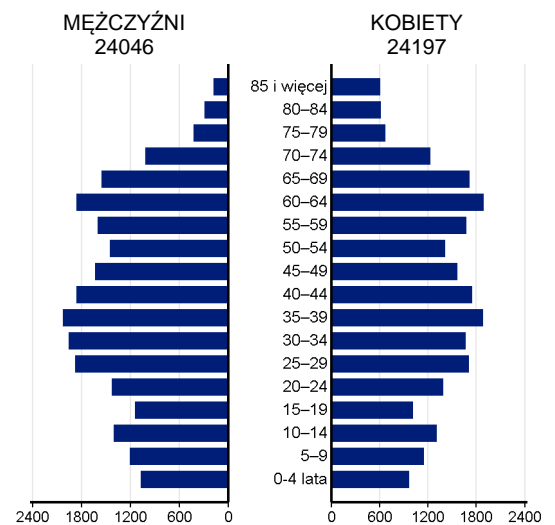


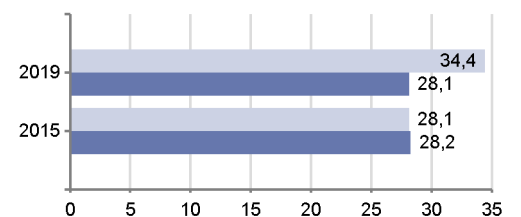
# POWIAT CHOSZCZEŃSKI

## LUDNOŚĆ

### Ludność według płci i grup wieku w 2019 r.

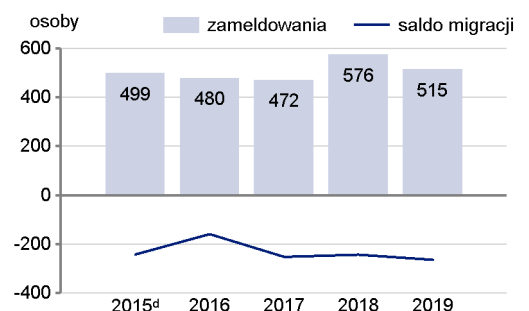


### Współczynniki obciążenia demograficznego



Ludność w wieku:   
■ poprodukcyjnym na 100 osób w wieku produkcyjnym   
■ przedprodukcyjnym na 100 osób w wieku produkcyjnym

### Migracje ludności na pobyt stały



| 2019 | Powierzchnia w km <sup>2</sup>                     | 1328 |
|------|--|------|
|      | Gęstość zaludnienia w osobach na 1 km <sup>2</sup> | 36   |

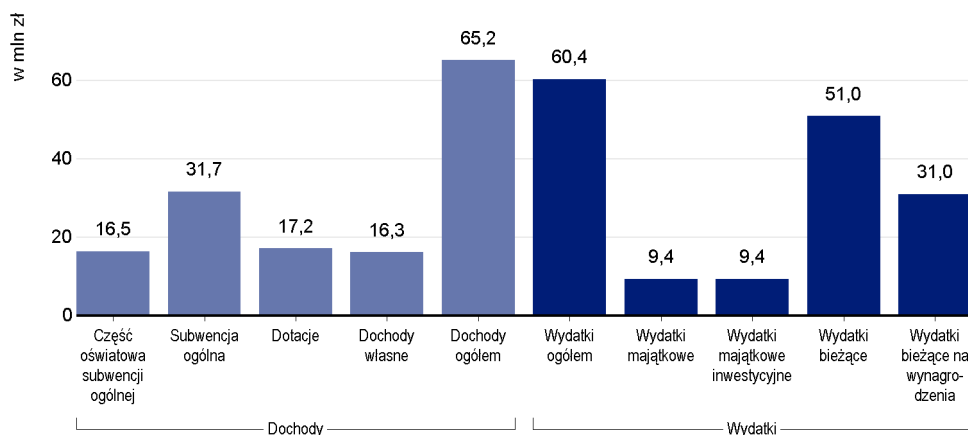
| Wybrane dane statystyczne  | 2017  | 2018  | 2019  | Województwo 2019 |
|--|-------|-------|-------|------------------|
| Ludność  | 48906 | 48602 | 48243 | 1696193          |
| Ludność w wieku nieprodukcyjnym na 100 osób w wieku produkcyjnym                         | 59,4  | 60,9  | 62,5  | 66,3             |
| Urodzenia żywe na 1000 ludności  | 9,0   | 8,4   | 8,3   | 8,6              |
| Zgony na 1000 ludności   | 10,8  | 10,3  | 10,4  | 10,9             |
| Przyrost naturalny na 1000 ludności  | -1,8  | -1,9  | -2,2  | -2,3             |
| Saldo migracji wewnętrznych i zagranicznych na pobyt stały na 1000 ludności              | -5,1  | -5,0  | -5,4  | -0,4             |
| Dochody ogółem budżetu powiatu na 1 mieszkańca w zł                                      | 1099  | 1395  | 1347  | 1352             |
| Wydatki ogółem budżetu powiatu na 1 mieszkańca w zł                                      | 1186  | 1430  | 1248  | 1307             |
| Turystyczne obiekty noclegowe <sup>a</sup>   | 8     | 10    | 12    | 1604             |
| Liczba ludności na 1 przychodnię   | 2445  | 2430  | 2412  | 1838             |
| Mieszkania oddane do użytkowania na 10 tys. ludności                                     | 17    | 18    | 9     | 53               |
| Odpady <sup>b</sup> wytworzone w ciągu roku w tys. t                                     | 36,0  | -     | -     | 5693,7           |
| Lesistość w %  | 38,4  | 38,4  | 38,5  | 35,7             |
| Drogi publiczne o twardej nawierzchni (powiatowe i gminne) na 100 km <sup>2</sup> w km   | 42,1  | 42,1  | 43,0  | 46,6             |
| Samochody osobowe zarejestrowane na 1000 ludności  | 579   | 603   | 627   | 603              |
| Pracujący <sup>c</sup> na 1000 ludności  | 127   | 122   | 123   | 218              |
| Stopa bezrobocia rejestrowanego w %  | 17,8  | 16,7  | 16,1  | 6,8              |
| Podmioty gospodarki narodowej w rejestrze REGON na 10 tys. ludności w wieku produkcyjnym | 1332  | 1374  | 1450  | 2238             |

| Wybrane dane demograficzne w 2019 r. | Województwo | Powiat | Województwo=100 |
|--------------------------------------|-------------|--------|-----------------|
| Ludność                              | 1696193     | 48243  | 2,8             |
| w tym w miastach                     | 1160706     | 22855  | 2,0             |
| Urodzenia żywe                       | 14614       | 400    | 2,7             |
| Zgony                                | 18470       | 505    | 2,7             |
| Przyrost naturalny                   | -3856       | -105   | .               |
| Saldo migracji ogółem                | -737        | -263   | .               |
| Ludność w wieku:                     |             |        |                 |
| przedprodukcyjnym                    | 292165      | 8345   | 2,9             |
| produkcyjnym                         | 1019890     | 29697  | 2,9             |
| poprodukcyjnym                       | 384138      | 10201  | 2,7             |

a Dane dotyczą obiektów posiadających 10 i więcej miejsc noclegowych. Stan w dniu 31 lipca. b Z wyłączeniem odpadów komunalnych. c Bez podmiotów gospodarczych o liczbie pracujących do 9 osób oraz gospodarstw indywidualnych w rolnictwie. d W przypadku migracji zagranicznych dane dotyczą 2014 r.

# FINANSE PUBLICZNE

## Dochody i wydatki budżetu powiatu według rodzajów w 2019 r.



## Środki w dochodach budżetu powiatu na finansowanie i współfinansowanie programów i projektów unijnych w 2019 r.

**3,9**  
mln zł

W 2019 r. dochody gmin na 1 mieszkańca w powiecie wyniosły **5097 zł**, przy średniej krajowej wynoszącej **5237 zł**

| Struktura dochodów budżetu powiatu według działów  | 2017         | 2018         | 2019         |
|--|--------------|--------------|--------------|
| <b>O G Ó Ł E M</b>   | <b>100,0</b> | <b>100,0</b> | <b>100,0</b> |
| Rolnictwo i łowiectwo  | 0,0          | 3,3          | 0,0          |
| Transport i łączność   | 3,6          | 9,3          | 2,4          |
| Gospodarka mieszkaniowa  | 0,6          | 0,5          | 0,9          |
| Administracja publiczna  | 0,1          | 0,1          | 0,1          |
| Bezpieczeństwo publiczne i ochrona przeciwpożarowa   | 7,6          | 6,5          | 10,8         |
| Różne rozliczenia  | 51,1         | 48,7         | 52,6         |
| Oświata i wychowanie   | 0,2          | 0,1          | 0,1          |
| Pomoc społeczna  | 7,3          | 6,1          | 7,4          |
| Pozostałe zadania w zakresie polityki społecznej   | 3,6          | 4,5          | 3,6          |
| Edukacyjna opieka wychowawcza  | 0,6          | 0,6          | 0,5          |
| Rodzina  | 1,9          | 1,6          | 1,7          |
| Gospodarka komunalna i ochrona środowiska  | 0,1          | 0,1          | 0,1          |
| Kultura i ochrona dziedzictwa narodowego   | 1,7          | 0,4          | -            |
| Kultura fizyczna   | 0,0          | 0,0          | 0,0          |
| Dochody od osób prawnych, od osób fizycznych i od innych jednostek nieposiadających osobowości prawnej | 15,9         | 13,8         | 15,4         |
| Pozostałe  | 5,7          | 4,4          | 4,4          |

| Struktura wydatków budżetu powiatu według działów  | 2017         | 2018         | 2019         |
|--|--------------|--------------|--------------|
| <b>O G Ó Ł E M</b>                                 | <b>100,0</b> | <b>100,0</b> | <b>100,0</b> |
| Rolnictwo i łowiectwo                              | 0,0          | 0,0          | 0,0          |
| Transport i łączność                               | 19,3         | 22,3         | 10,3         |
| Gospodarka mieszkaniowa                            | 0,9          | 9,3          | 4,6          |
| Administracja publiczna                            | 13,5         | 10,8         | 13,1         |
| Bezpieczeństwo publiczne i ochrona przeciwpożarowa | 7,1          | 6,4          | 11,7         |
| Różne rozliczenia                                  | -            | -            | -            |
| Oświata i wychowanie                               | 23,7         | 19,8         | 24,0         |
| Pomoc społeczna                                    | 8,0          | 7,2          | 9,0          |
| Pozostałe zadania w zakresie polityki społecznej   | 5,8          | 6,4          | 6,1          |
| Edukacyjna opieka wychowawcza                      | 9,2          | 8,6          | 10,6         |
| Rodzina  | 3,3          | 3,0          | 3,6          |
| Gospodarka komunalna i ochrona środowiska          | 0,1          | 0,0          | 0,1          |
| Kultura i ochrona dziedzictwa narodowego           | 2,1          | 0,6          | 0,3          |
| Kultura fizyczna                                   | 0,2          | 0,2          | 0,2          |
| Działalność usługowa                               | 2,9          | 2,4          | 3,0          |
| Ochrona zdrowia                                    | 3,0          | 2,2          | 2,4          |
| Pozostałe  | 0,9          | 0,8          | 1,0          |

W 2019 r. dochody w przeliczeniu na 1 mieszkańca powiatu **zmały** o **3,5%** w porównaniu z rokiem poprzednim

W 2019 r. odnotowano **spadek** wydatków w przeliczeniu na 1 mieszkańca powiatu o **12,7%** w porównaniu z 2018 r.

| Wartość całkowita oraz dofinansowanie ze środków UE projektów zrealizowanych w ramach umowy partnerstwa 2014-2020 na terenie powiatu do końca 2019 r. <sup>a</sup> | Ogółem w mln zł | W tym dofinansowanie ze środków UE w mln zł | Na 1 mieszkańca w zł |
|--|-----------------|---|----------------------|
| <b>O G Ó Ł E M</b>   | <b>329,8</b>    | <b>218,2</b>                                | <b>6811</b>          |
| Program Operacyjny Infrastruktura i Środowisko   | 67,2            | 35,4  | 1389                 |
| Program Operacyjny Inteligentny Rozwój   | 4,7             | 2,0   | 97                   |
| Program Operacyjny Polska Cyfrowa  | 18,3            | 10,5  | 378                  |
| Program Operacyjny Wiedza Edukacja Rozwój  | 9,0             | 8,1   | 185                  |
| Regionalne Programy Operacyjne   | 230,6           | 162,2                                       | 4762                 |

<sup>a</sup> Dane szacunkowe; miejsce realizacji projektu zgodnie z umową o dofinansowanie; dane dotyczą podpisanych umów o dofinansowanie; bez środków Programu Operacyjnego Pomoc Techniczna.

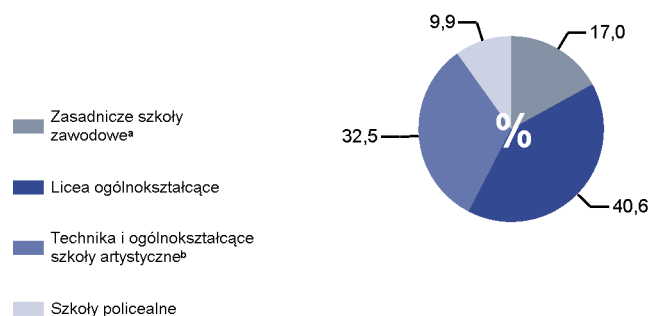
## Szkolnictwo w roku szkolnym 2019/20

|   |      |
|---|------|
| Szkoły podstawowe   | 18   |
| w tym specjalne   | 2    |
| Szkoły ponadpodstawowe i policealne                                 | 20   |
| Uczniowie w szkołach:   |      |
| podstawowych  | 3668 |
| w tym specjalnych   | 53   |
| branżowych I stopnia <sup>a</sup>                                   | 306  |
| liceach ogólnokształcących  | 580  |
| technikach i ogólnokształcących szkołach artystycznych <sup>b</sup> | 520  |
| policealnych  | 112  |

a Łącznie ze specjalnymi szkołami przysposabiającymi do pracy.

b Dających uprawnienia zawodowe.

## Absolwenci szkół ponadpodstawowych i policealnych z roku szkolnego 2018/19 według typów szkół



Liczba ludności w wieku 16-21 lat w 2019 r. wynosiła **2733** - co stanowiło **5,7%** ogółu ludności w powiecie

Wydatki w dziale "Oświata i wychowanie" stanowiły **24,0%** wydatków budżetu powiatu w 2019 r.

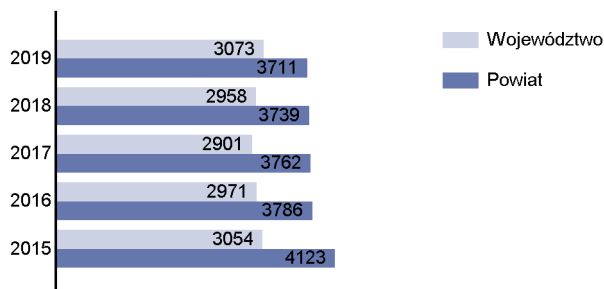
### Ludność w 2019 r. w wieku:

|       |      |
|-------|------|
| 7-14  | 4139 |
| 15-18 | 1687 |

## OCHRONA ZDROWIA

| 2019 r.  | Województwo | Powiat |
|--|-------------|--------|
| Porady podstawowej opieki zdrowotnej udzielone na 1 mieszkańca | 4,9         | 4,9    |
| Przychodnie  | 923         | 20     |

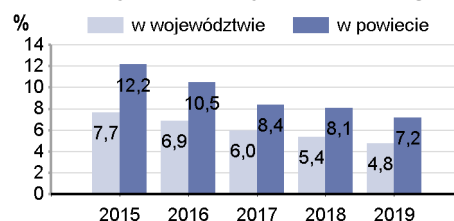
### Liczba ludności na 1 aptekę ogólnodostępną



## POMOC SPOŁECZNA

| 2019 r.                                 | Województwo | Powiat |
|---|-------------|--------|
| Placówki stacjonarnej pomocy społecznej | 81          | 2      |
| Miejsca w placówkach                    | 5586        | 139    |
| Mieszkańcy placówek                     | 5300        | 137    |

### Udział osób korzystających ze środowiskowej pomocy społecznej w ludności ogółem



Z ogółu wydatków budżetu powiatu **15,1%** środków przeznaczono na wydatki w działach "Pomoc społeczna" i "Pozostałe zadania w zakresie polityki społecznej"

## MIESZKANIA

| 2019 r.  | Województwo | Powiat |
|--|-------------|--------|
| Zasoby mieszkaniowe <sup>a</sup>   | 668771      | 16734  |
| Mieszkania oddane do użytkowania   | 8950        | 45     |
| Mieszkania, na których budowę wydano pozwolenia lub dokonano zgłoszenia z projektem budowlanym | 12337       | 95     |
| w tym indywidualne <sup>b</sup>  | 3740        | 89     |

a Na podstawie bilansów zasobów mieszkaniowych. b Przeznaczone na użytek własny inwestora.

## ŚRODOWISKO

### Emisja zanieczyszczeń powietrza z zakładów szczególnie uciążliwych



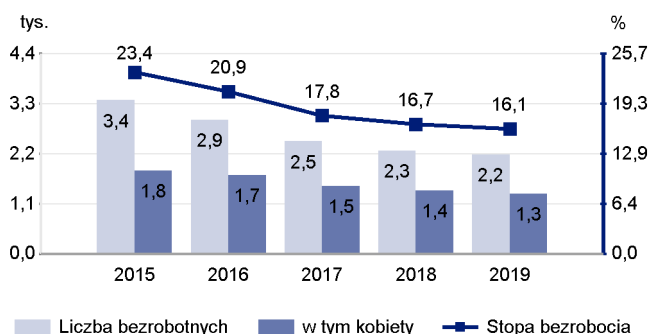
W 2019 r. emisja dwutlenku węgla wynosiła **8,6 tys. t** i stanowiła **99,1%** ogólnej emisji zanieczyszczeń gazowych

## RYNEK PRACY

| 2019 r.                                  | Województwo | Powiat |
|--|-------------|--------|
| Pracujący <sup>a</sup>                   | 370402      | 5953   |
| Bezrobotni zarejestrowani                | 41771       | 2167   |
| W % ogółu bezrobotnych zarejestrowanych: |             |        |
| kobiety                                  | 58,1        | 60,4   |
| osoby poniżej 25 roku życia              | 10,9        | 13,6   |
| pozostający bez pracy dłużej niż 1 rok   | 35,8        | 36,8   |
| Stopa bezrobocia rejestrowanego w %      | 6,8         | 16,1   |
| Oferty pracy                             | 3204        | 49     |

a Bez podmiotów gospodarczych o liczbie pracujących do 9 osób oraz gospodarstw indywidualnych w rolnictwie.

### Bezrobocie rejestrowane



# Powiat choszczeński na tle pozostałych powiatów w województwie w 2019 r.

| WYSZCZEGÓLNIENIE | Ludność na 1 km <sup>2</sup> | Kobiety na 100 mężczyzn <sup>a</sup> | Saldo migracji na 1000 ludności | Dochody własne budżetu powiatu | Środki w dochodach budżetu powiatu na finansowanie i współfinansowanie programów i projektów unijnych | Wydatki budżetu powiatu | Turystyczne obiekty noclegowe | Mieszkania oddane do użytkowania na 10 tys. mieszkańców | Przeciętna powierzchnia użytkowa 1 mieszkania w zasobach mieszkaniowych | Odsetek ludności korzystającej z instalacji |                |         | Stopa bezrobocia rejestrowanego <sup>a</sup> | Podmioty gospodarki narodowej w rejestrze REGON na 10 tys. ludności |
|------------------|------------------------------|--------------------------------------|---------------------------------|--------------------------------|---|-------------------------|-------------------------------|---|---|---|----------------|---------|--|---|
|                  |                              |                                      |                                 |                                |   |                         |                               |   |   | wodociągowej                                | kanalizacyjnej | gazowej |  |   |
|                  |                              |                                      |                                 | na 1 mieszkańca                |   |                         |                               |   |   |   |                |         |  |   |
| CHOSZCZEŃSKI     | 19                           | 3                                    | 20                              | 16                             | 4   | 12                      | 16                            | 19  | 15  | 21  | 10             | 12      | 19   | 21  |
| BIAŁOGARDZKI     | 8                            | 9                                    | 14                              | 18                             | 15  | 15                      | 20                            | 11  | 13  | 13  | 7              | 21      | 20   | 16  |
| DRAWSKI          | 21                           | 9                                    | 17                              | 10                             | 8   | 1                       | 8                             | 18  | 12  | 15  | 13             | 9       | 14   | 13  |
| GOLEŃOWSKI       | 12                           | 5                                    | 7                               | 7                              | 6   | 10                      | 12                            | 7   | 4   | 19  | 14             | 8       | 6  | 9   |
| GRYFICKI         | 7                            | 5                                    | 15                              | 3                              | 16  | 5                       | 2                             | 17  | 7   | 20  | 19             | 7       | 10   | 7   |
| GRYFIŃSKI        | 14                           | 5                                    | 13                              | 9                              | 11  | 13                      | 14                            | 16  | 8   | 18  | 17             | 17      | 9  | 11  |
| KAMIENSKI        | 13                           | 9                                    | 9                               | 11                             | 17  | 17                      | 4                             | 1   | 5   | 16  | 15             | 19      | 18   | 4   |
| KOŁOBRZESKI      | 5                            | 19                                   | 5                               | 4                              | 13  | 8                       | 1                             | 2   | 6   | 8   | 4              | 5       | 1  | 2   |
| KOSZALIŃSKI      | 17                           | 3                                    | 2                               | 1                              | 10  | 2                       | 3                             | 4   | 2   | 11  | 18             | 18      | 13   | 8   |
| ŁOBESKI          | 20                           | 1                                    | 21                              | 14                             | 1   | 6                       | 19                            | 21  | 16  | 9   | 20             | 20      | 21   | 20  |
| MYŚLIBORSKI      | 8                            | 9                                    | 18                              | 6                              | 9   | 9                       | 15                            | 15  | 10  | 5   | 12             | 13      | 7  | 12  |
| POLICKI          | 4                            | 9                                    | 1                               | 2                              | 2   | 7                       | 17                            | 5   | 1   | 3   | 3              | 3       | 4  | 6   |
| PYRZYCKI         | 10                           | 1                                    | 12                              | 15                             | 5   | 11                      | 21                            | 13  | 9   | 14  | 16             | 14      | 12   | 18  |
| SŁAWIEŃSKI       | 10                           | 9                                    | 15                              | 17                             | 14  | 18                      | 5                             | 10  | 3   | 11  | 21             | 15      | 16   | 10  |
| STARGARDZKI      | 6                            | 9                                    | 6                               | 13                             | 18  | 16                      | 9                             | 9   | 17  | 7   | 9              | 6       | 8  | 15  |
| SZCZECINECKI     | 14                           | 17                                   | 10                              | 8                              | 3   | 4                       | 12                            | 13  | 18  | 4   | 6              | 10      | 17   | 17  |
| ŚWIDWIŃSKI       | 16                           | 5                                    | 19                              | 12                             | 12  | 3                       | 17                            | 20  | 13  | 16  | 8              | 16      | 15   | 19  |
| WAŁECKI          | 18                           | 16                                   | 11                              | 5                              | 7   | 14                      | 10                            | 12  | 11  | 6   | 11             | 11      | 11   | 14  |
| M.KOSZALIN       | 2                            | 21                                   | 8                               | x                              | x   | x                       | 11                            | 8   | 20  | 1   | 1              | 1       | 5  | 3   |
| M.SZCZECIN       | 1                            | 20                                   | 4                               | x                              | x   | x                       | 7                             | 3   | 21  | 10  | 5              | 2       | 2  | 1   |
| M.ŚWINOUJŚCIE    | 3                            | 18                                   | 3                               | x                              | x   | x                       | 6                             | 6   | 19  | 1   | 1              | 4       | 3  | 5   |