

DZIAŁ II PODZIAŁ ADMINISTRACYJNY I SAMORZĄD TERYTORIALNY

Uwagi ogólne

1. Do administracji samorządu terytorialnego zalicza się:

- 1) gminy i miasta na prawach powiatu:
 - a) urzędy gmin i jednostki pomocniczej działalności usługowej (np. jednostki usług komunalnych oraz od 2009 r. zarządy dróg),
 - b) urzędy miast na prawach powiatu i jednostki pomocniczej działalności usługowej (np. ośrodki dokumentacji geodezyjno-kartograficznej oraz od 2009 r. zarządy dróg);
- 2) powiaty, tj. starostwa powiatowe i jednostki pomocniczej działalności usługowej (np. urzędy pracy, zarządy dróg);
- 3) województwa, tj. urzędy marszałkowskie i wojewódzkie samorządowe jednostki organizacyjne (np. urzędy pracy, zarządy melioracji i urzędzeń wodnych oraz od 2009 r. zarządy dróg).

2. Kadencja radnych rad gmin, rad miast w miastach na prawach powiatu i rad powiatów trwa 4 lata, licząc od dnia wyborów.

3. Charakterystykę demograficzno-zawodową radnych w jednostkach samorządu terytorialnego oparto o wyniki sprawozdawczości za 2017 r. aktualizującej dane o radnych zawarte w obwieszczeniach terytorialnych komisji wyborczych z wyborów samorządowych w dniu 16 XI 2014 r.

Grupowania radnych organów jednostek samorządu terytorialnego według grup zawodów dokonano na podstawie Klasyfikacji Zawodów i Specjalności na potrzeby rynku pracy wprowadzonej rozporządzeniem Ministra Pracy i Polityki Społecznej z dnia 7 VIII 2014 r. (tekst jednolity Dz. U. 2018, poz. 227).

CHAPTER II ADMINISTRATIVE DIVISION AND TERRITORIAL SELF-GOVERNMENT

General notes

1. Local government administration comprises:

- 1) gminas and cities with powiat status:
 - a) gmina offices and auxiliary service entities (e.g., municipal service entities and since 2009 public road boards),
 - b) offices of cities with powiat status and auxiliary service entities (e.g., geodetic and cartographic documentation centres and since 2009 public road boards);
- 2) powiats, i.e., powiat starost offices and auxiliary service entities (e.g., labour offices, public road boards);
- 3) voivodships, i.e., marshal's offices and voivodship local government organizational entities e.g., labour offices, drainage and water facility boards and since 2009 public road boards).

2. Term of councillors of gmina councils, city councils in cities with powiat status and powiat councils lasts 4 years, counting from the day of election.

3. The demographic and professional characteristic of councillors in local self-government entities is based on reporting results for the year 2017, updating information concerning councillors included in announcements of local election commissions of 16 XI 2014.

The grouping of councillors of organs of local government entities by groups of occupations is made on the basis of the Polish Classification of Occupations and Specializations for Labour Market Needs, which was introduced by a decree of the Minister of Labour and Social Policy, dated 7 VIII 2014 (uniform text Journal of Laws 2018, item 227).

WOJEWÓDZTWO ZACHODNIOPOMORSKIE W 2017 R.

Stan w dniu 31 XII

ZACHODNIOPOMORSKIE VOIVODSHIP IN 2017

As of 31 XII



SZCZECIN

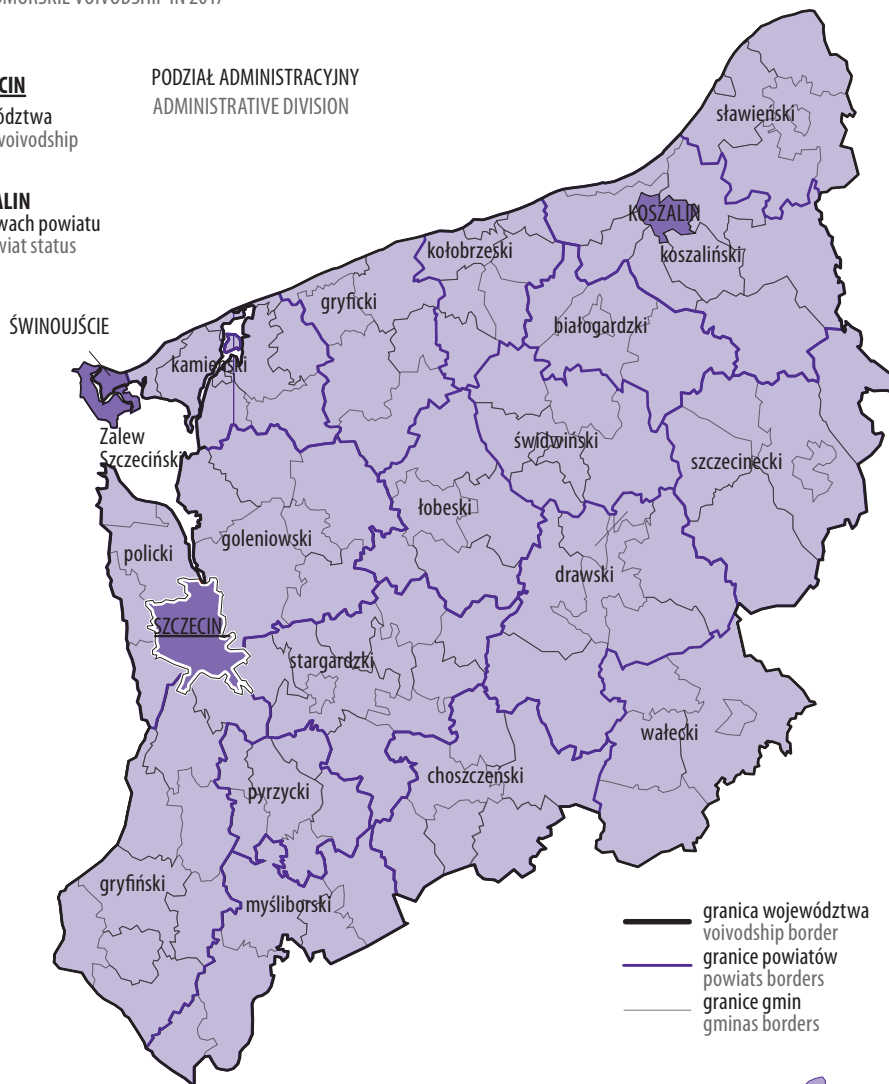
stolica województwa
capital city of voivodship

PODZIAŁ ADMINISTRACYJNY
ADMINISTRATIVE DIVISION



KOSZALIN

miasta na prawach powiatu
cities with powiat status



PODZIAŁ WEDŁUG NOMENKLATURY JEDNOSTEK TERYTORIALNYCH
DO CELÓW STATYSTYCZNYCH (NTS)
DIVISION BY NOMENCLATURE OF TERRITORIAL UNITS
FOR STATISTICAL PURPOSES (NTS)

Podregiony (NTS 3):

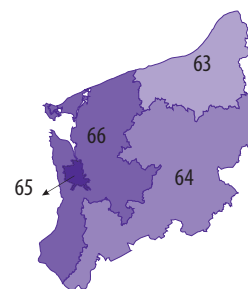
Subregions (NTS 3):

63 koszaliński (4; 1; 26)

64 szczecinecko-pyrzycki (8; 0; 45)

65 m. Szczecin (0; 1; 1)

66 szczeciński (6; 1; 42)



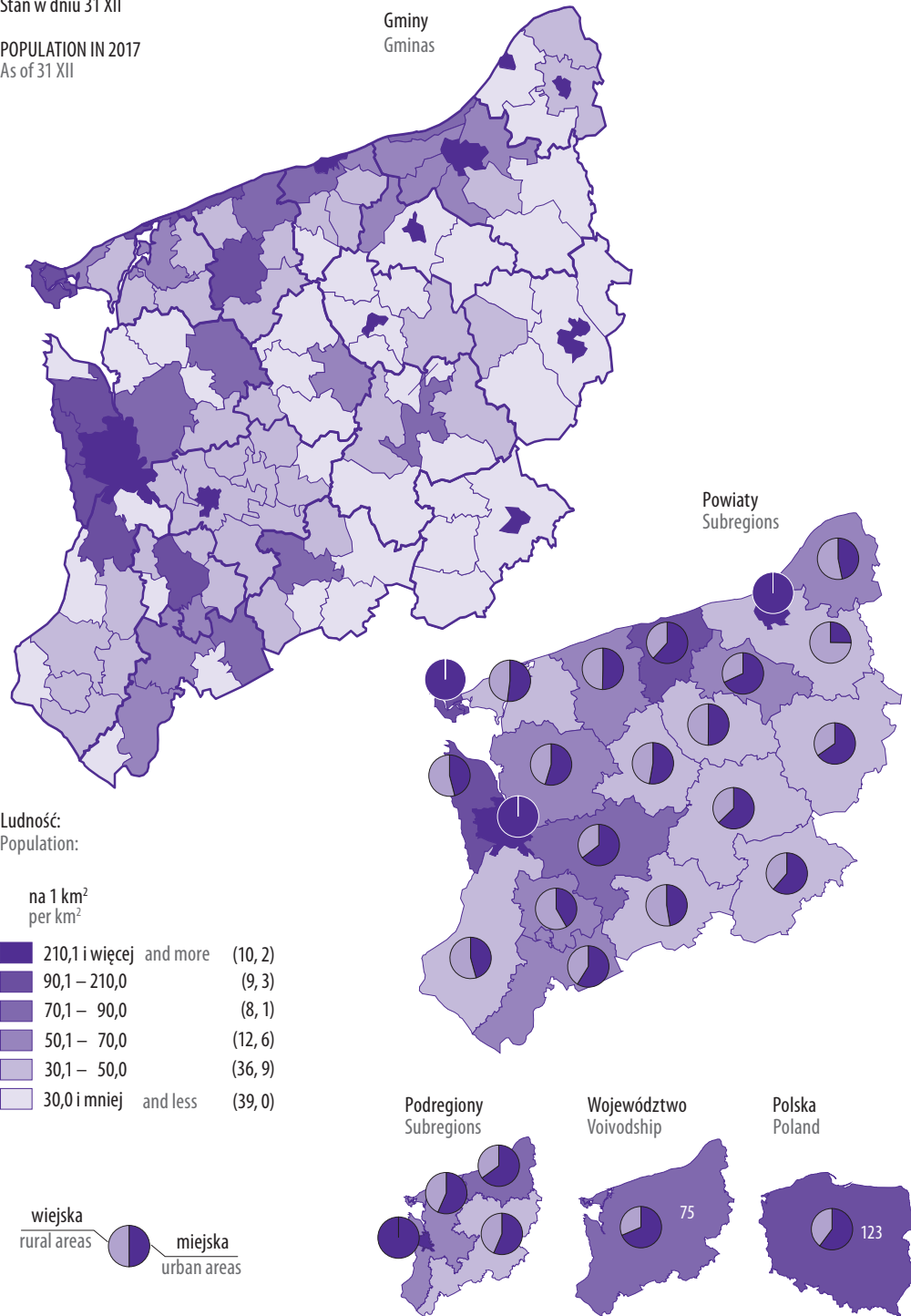
W nawiasach podano odpowiednio liczbę: powiatów, miast na prawach powiatu, gmin.
Number of powiats, cities with powiat status, gminas is given in the brackets.

LUDNOŚĆ W 2017 R.

Stan w dniu 31 XII

POPULATION IN 2017

As of 31 XII



W nawiasach podano liczbę gmin i powiatów.
Number of gminas and powiatów is given in the brackets.

TABL. 1/11/. **JEDNOSTKI PODZIAŁU TERYTORIALNEGO W 2017 R.**
Stan w dniu 31 XII
TERRITORIAL DIVISION UNITS IN 2017
As of 31 XII

| WYSZCZEGÓLNIENIE SPECIFICATION | Gminy Gminas | | | | Miasta Towns | Miejscowości wiejskie Rural localities | Sołectwa Village administra- tor's offices |
|--|-----------------|-------------------|-------------------|-------------------------------------|-----------------|---|--|
| | ogółem total | miejskie urban | wiejskie rural | miejsko- wiejskie urban-rural | | | |
| WOJEWÓDZTWO | 114 | 11 | 48 | 55 | 66 | 3013 | 1726 |
| VOIVODSHIP | | | | | | | |
| Podregion Subregion | | | | | | | |
| koszaliński | 26 | 5 | 14 | 7 | 12 | 700 | 392 |
| Powiaty: Powiats: | | | | | | | |
| białogardzki | 4 | 1 | 1 | 2 | 3 | 124 | 73 |
| kolobrzесьki | 7 | 1 | 5 | 1 | 2 | 123 | 77 |
| koszaliński | 8 | – | 4 | 4 | 4 | 297 | 134 |
| śląwieński | 6 | 2 | 4 | – | 2 | 156 | 108 |
| Miasto na prawach powiatu: City with powiat status: | | | | | | | |
| Koszalin | 1 | 1 | – | – | 1 | – | – |
| Podregion Subregion | | | | | | | |
| szczecinecko-pyrzycki | 45 | 3 | 18 | 24 | 27 | 1365 | 693 |
| Powiaty: Powiats: | | | | | | | |
| choszczeński | 6 | – | 2 | 4 | 4 | 226 | 91 |
| drawski | 6 | – | 2 | 4 | 4 | 182 | 92 |
| łobeski | 5 | – | 1 | 4 | 4 | 139 | 86 |
| myśliborski | 5 | – | 2 | 3 | 3 | 152 | 87 |
| pyrzycki | 6 | – | 4 | 2 | 2 | 100 | 86 |
| szczecinecki | 6 | 1 | 2 | 3 | 4 | 241 | 99 |
| świdwiński | 6 | 1 | 4 | 1 | 2 | 201 | 83 |
| walecki | 5 | 1 | 1 | 3 | 4 | 124 | 69 |
| Podregion Subregion | | | | | | | |
| m. Szczecin | 1 | 1 | – | – | 1 | – | – |
| Miasto na prawach powiatu: City with powiat status: | | | | | | | |
| Szczecin | 1 | 1 | – | – | 1 | – | – |
| Podregion Subregion | | | | | | | |
| szczeciński | 42 | 2 | 16 | 24 | 26 | 948 | 641 |
| Powiaty: Powiats: | | | | | | | |
| goleniowski | 6 | – | 2 | 4 | 4 | 185 | 134 |
| gryficki | 6 | – | 3 | 3 | 3 | 152 | 108 |
| gryfiński | 9 | – | 3 | 6 | 6 | 214 | 139 |
| kamieński | 6 | – | 1 | 5 | 5 | 144 | 91 |
| policki | 4 | – | 2 | 2 | 2 | 74 | 44 |
| stargardzki | 10 | 1 | 5 | 4 | 5 | 179 | 125 |
| Miasto na prawach powiatu: City with powiat status: | | | | | | | |
| Świnoujście | 1 | 1 | – | – | 1 | – | – |

TABL. 2 /12/.

RADNI RAD GMIN^a WEDŁUG PŁCI, WIEKU I POZIOMU WYKSZTAŁCENIA W 2017 R.

Stan w dniu 31 XII

COUNCILLORS OF GMINA COUNCILS^a BY SEX, AGE AND EDUCATIONAL LEVEL IN 2017

As of 31 XII

| WYSZCZEGÓLNIENIE SPECIFICATION | Ogółem Total | W tym kobiety Of which women | Z liczby ogółem – w wieku Of total number – at age | | | | | Z liczby ogółem – z wykształceniem Of total number – with education | | | | |
|---|-----------------|--|---|------------|------------|------------|--------------------------------------|--|---|--|--|--|
| | | | 18-29 lat | 30-39 | 40-49 | 50-59 | 60 lat i więcej and more | wyż- szym tertiary | policeal- nym i śred- nim post- second- ary and second- ary | zasad- niczym zawo- dowym basic vocatio- nal | gimna- zjalnym i pod- sta- wowym lower second- ary and primary | |
| | | | | | | | | | | | | |
| WOJEWÓDZTWO VOIVODSHIP PODREGION SUBREGION | 1801 | 594 | 43 | 291 | 451 | 523 | 490 | 798 | 702 | 265 | 36 | |
| KOSZALIŃSKI | 412 | 135 | 10 | 57 | 108 | 122 | 113 | 179 | 163 | 64 | 6 | |
| Powiat białogardzki | 66 | 19 | 4 | 9 | 16 | 21 | 16 | 27 | 25 | 11 | 3 | |
| Gmina miejska: Urban gmina: | | | | | | | | | | | | |
| Białogard | 21 | 3 | 1 | 5 | 5 | 5 | 5 | 13 | 6 | 2 | – | |
| Gminy miejsko-wiejskie: Urban-rural gminas: | | | | | | | | | | | | |
| Karlino | 15 | 8 | – | 2 | 2 | 8 | 3 | 4 | 6 | 5 | – | |
| Tychowo | 15 | 4 | 2 | 1 | 3 | 6 | 3 | 4 | 7 | 1 | 3 | |
| Gmina wiejska: Rural gmina: | | | | | | | | | | | | |
| Białogard | 15 | 4 | 1 | 1 | 6 | 2 | 5 | 6 | 6 | 3 | – | |
| Powiat kołobrzeski | 111 | 33 | 2 | 18 | 28 | 41 | 22 | 51 | 43 | 17 | – | |
| Gmina miejska: Urban gmina: | | | | | | | | | | | | |
| Kołobrzeg | 21 | 7 | – | 3 | 6 | 5 | 7 | 16 | 5 | – | – | |
| Gmina miejsko-wiejska: Urban-rural gmina: | | | | | | | | | | | | |
| Gościno | 15 | 4 | 1 | 3 | 3 | 5 | 3 | 5 | 7 | 3 | – | |
| Gminy wiejskie: Rural gminas: | | | | | | | | | | | | |
| Dygowo | 15 | 1 | – | 5 | 2 | 6 | 2 | 6 | 7 | 2 | – | |
| Kołobrzeg | 15 | 4 | – | 1 | 6 | 3 | 5 | 9 | 5 | 1 | – | |
| Rymań | 15 | 7 | – | 1 | 4 | 9 | 1 | 5 | 5 | 5 | – | |
| Siemyśl | 15 | 6 | – | 4 | 5 | 4 | 2 | 5 | 7 | 3 | – | |
| Ustronie Morskie | 15 | 4 | 1 | 1 | 2 | 9 | 2 | 5 | 7 | 3 | – | |
| Powiat koszaliński | 120 | 37 | 2 | 14 | 32 | 33 | 39 | 45 | 58 | 15 | 2 | |
| Gminy miejsko-wiejskie: Urban-rural gminas: | | | | | | | | | | | | |
| Bobolice | 15 | 4 | – | 3 | 4 | 3 | 5 | 5 | 7 | 3 | – | |
| Mielno | 15 | 5 | – | 1 | 4 | 6 | 4 | 5 | 9 | 1 | – | |
| Polanów | 15 | 4 | – | 3 | 3 | 4 | 5 | 6 | 8 | 1 | – | |
| Sianów | 15 | 3 | 1 | 3 | 1 | 2 | 8 | 6 | 5 | 3 | 1 | |
| Gminy wiejskie: Rural gminas: | | | | | | | | | | | | |
| Będzino | 15 | 5 | – | 2 | 3 | 5 | 5 | 5 | 9 | – | 1 | |
| Biesiekierz | 15 | 7 | – | – | 6 | 3 | 6 | 6 | 6 | 3 | – | |
| Manowo | 15 | 3 | – | 1 | 4 | 5 | 5 | 5 | 8 | 2 | – | |
| Świeszyno | 15 | 6 | 1 | 1 | 7 | 5 | 1 | 7 | 6 | 2 | – | |

a Bez radnych rad miast w miastach na prawach powiatu.

a Excluding councillors of city councils in cities with powiat status.

TABL. 2 /12/. **RADNI RAD GMIN^a WEDŁUG PŁCI, WIEKU I POZIOMU WYKSZTAŁCENIA W 2017 R. (cd.)**
Stan w dniu 31 XII
COUNCILLORS OF GMINA COUNCILS^a BY SEX, AGE AND EDUCATIONAL LEVEL IN 2017 (cont.)
As of 31 XII

| WYSZCZEGÓLNIENIE SPECIFICATION | Ogółem Total | W tym kobiety Of which women | Z liczby ogółem – w wieku Of total number – at age | | | | | Z liczby ogółem – z wykształce- niem Of total number – with education | | | |
|--|-----------------|--|---|------------|------------|------------|--------------------------------------|---|---|--|---|
| | | | 18-29 lat | 30-39 | 40-49 | 50-59 | 60 lat i więcej and more | wyż- szym tertiary | policeal- nym i śred- nim post- second- ary and second- ary | zasad- niczym zawo- dowym basic vocatio- nal | gimna- zjalnym i podsta- wowym lower second- ary and primary |
| | | | PODREGION SUBREGION | | | | | | | | |
| KOSZALIŃSKI (dok.) | | | | | | | | | | | |
| Powiat sławieński | 90 | 36 | 2 | 13 | 24 | 22 | 29 | 31 | 37 | 21 | 1 |
| Gminy miejskie: Urban gminas: | | | | | | | | | | | |
| Darłowo | 15 | 6 | – | 2 | 3 | 6 | 4 | 6 | 9 | – | – |
| Sławno | 15 | 8 | 1 | 1 | 5 | 1 | 7 | 6 | 4 | 5 | – |
| Gminy wiejskie: Rural gminas: | | | | | | | | | | | |
| Darłowo | 15 | 1 | 1 | 2 | 5 | 5 | 2 | 6 | 5 | 3 | 1 |
| Malechowo | 15 | 8 | – | 2 | 8 | 2 | 3 | 5 | 5 | 5 | – |
| Postomino | 15 | 6 | – | 3 | 2 | 5 | 5 | 1 | 8 | 6 | – |
| Sławno | 15 | 8 | – | 3 | 1 | 3 | 8 | 6 | 4 | 5 | – |
| PODREGION SUBREGION | | | | | | | | | | | |
| SZCZECINECKO- PYRZYCKI | 686 | 219 | 14 | 102 | 160 | 221 | 189 | 294 | 267 | 105 | 20 |
| Powiat choszczeński | 95 | 30 | 1 | 11 | 18 | 31 | 34 | 45 | 33 | 14 | 3 |
| Gminy miejsko-wiejskie: Urban-rural gminas: | | | | | | | | | | | |
| Choszczno | 21 | 7 | – | 1 | 4 | 10 | 6 | 14 | 6 | 1 | – |
| Drawno | 15 | 7 | – | 1 | 1 | 8 | 5 | 6 | 7 | 2 | – |
| Pelczyce | 14 | 2 | 1 | 1 | 3 | 2 | 7 | 8 | 2 | 4 | – |
| Recz | 15 | 4 | – | 5 | 2 | 3 | 5 | 9 | 5 | 1 | – |
| Gminy wiejskie: Rural gminas: | | | | | | | | | | | |
| Bierzwnik | 15 | 3 | – | 1 | 6 | 2 | 6 | 5 | 5 | 4 | 1 |
| Krzęcin | 15 | 7 | – | 2 | 2 | 6 | 5 | 3 | 8 | 2 | 2 |
| Powiat drawski | 75 | 24 | – | 5 | 14 | 26 | 30 | 41 | 28 | 6 | – |
| Gminy miejsko-wiejskie: Urban-rural gminas: | | | | | | | | | | | |
| Czaplinek | 15 | 6 | – | 3 | 5 | 2 | 5 | 7 | 8 | – | – |
| Drawsko Pomorskie .. | 15 | 3 | – | 2 | 1 | 5 | 7 | 12 | 3 | – | – |
| Kalisz Pomorski | 15 | 5 | – | – | 2 | 6 | 7 | 6 | 7 | 2 | – |
| Złocieniec | 15 | 5 | – | – | 3 | 6 | 6 | 8 | 6 | 1 | – |
| Gminy wiejskie: Rural gminas: | | | | | | | | | | | |
| Ostrowice | – | – | – | – | – | – | – | – | – | – | – |
| Wierzchowo | 15 | 5 | – | – | 3 | 7 | 5 | 8 | 4 | 3 | – |

a Bez radnych rad miast w miastach na prawach powiatu.

a Excluding councillors of city councils in cities with powiat status.

TABL. 2 /12/. **RADNI RAD GMIN^a WEDŁUG PŁCI, WIEKU I POZIOMU WYKSZTAŁCENIA W 2017 R. (cd.)**
Stan w dniu 31 XII
COUNCILLORS OF GMINA COUNCILS^a BY SEX, AGE AND EDUCATIONAL LEVEL IN 2017 (cont.)
As of 31 XII

| WYSZCZEGÓLNIENIE SPECIFICATION | Ogółem Total | W tym kobiety Of which women | Z liczby ogółem – w wieku Of total number – at age | | | | | Z liczby ogółem – z wykształce- niem Of total number – with education | | | | |
|--|-----------------|--|---|-----------|-----------|-----------|--------------------------------------|---|--|--|---|--|
| | | | 18-29 lat | 30-39 | 40-49 | 50-59 | 60 lat i więcej and more | wyż- szym tertiary | policeal- nym i śred- nim post- sec- ondary and sec- ondary | zasad- niczym zawo- dowym basic vocatio- nal | gimna- zjalnym i pod- sta- wowym lower sec- ondary and primary | |
| | | | | | | | | | | | | |
| PODREGION SUBREGION | | | | | | | | | | | | |
| SZCZECINECKO- -PYRZYCKI (cd.) | | | | | | | | | | | | |
| Powiat łobeski | 73 | 25 | – | 11 | 18 | 27 | 17 | 26 | 31 | 14 | 2 | |
| Gminy miejsko-wiejskie: Urban-rural gminas: | | | | | | | | | | | | |
| Dobra | 15 | 4 | – | 4 | 1 | 8 | 2 | 5 | 4 | 6 | – | |
| Łobez | 15 | 2 | – | 1 | 3 | 4 | 7 | 6 | 8 | 1 | – | |
| Resko | 14 | 6 | – | 1 | 5 | 7 | 1 | 2 | 11 | 1 | – | |
| Węgorzyno | 15 | 7 | – | 4 | 4 | 3 | 4 | 9 | 6 | – | – | |
| Gmina wiejska: Rural gmina: | | | | | | | | | | | | |
| Radowo Małe | 14 | 6 | – | 1 | 5 | 5 | 3 | 4 | 2 | 6 | 2 | |
| Powiat myśliborski | 87 | 29 | 4 | 11 | 25 | 28 | 19 | 40 | 32 | 13 | 2 | |
| Gminy miejsko-wiejskie: Urban-rural gminas: | | | | | | | | | | | | |
| Barlinek | 15 | 4 | – | 2 | 5 | 5 | 3 | 7 | 4 | 3 | 1 | |
| Dębno | 21 | 4 | – | 3 | 6 | 5 | 7 | 12 | 7 | 2 | – | |
| Myślibórz | 21 | 8 | 1 | 2 | 9 | 4 | 5 | 12 | 6 | 3 | – | |
| Gminy wiejskie: Rural gminas: | | | | | | | | | | | | |
| Boleszkowice | 15 | 9 | 1 | 1 | 3 | 8 | 2 | 6 | 8 | 1 | – | |
| Nowogródek Pomorski | 15 | 4 | 2 | 3 | 2 | 6 | 2 | 3 | 7 | 4 | 1 | |
| Powiat pyrzycki | 89 | 24 | 5 | 21 | 20 | 25 | 18 | 30 | 29 | 26 | 4 | |
| Gminy miejsko-wiejskie: Urban-rural gminas: | | | | | | | | | | | | |
| Lipiany | 15 | 4 | – | 4 | 3 | 4 | 4 | 5 | 8 | 2 | – | |
| Pyrzyce | 15 | 5 | 2 | 2 | 4 | 3 | 4 | 9 | 5 | 1 | – | |
| Gminy wiejskie: Rural gminas: | | | | | | | | | | | | |
| Bielice | 15 | 1 | 1 | 2 | 5 | 4 | 3 | 5 | 3 | 7 | – | |
| Kozielice | 15 | 5 | 2 | 3 | 3 | 5 | 2 | 2 | 5 | 8 | – | |
| Przelewice | 15 | 5 | – | 3 | 4 | 3 | 5 | 3 | 5 | 7 | – | |
| Warnice | 14 | 4 | – | 7 | 1 | 6 | – | 6 | 3 | 1 | 4 | |
| Powiat szczecinecki ... | 96 | 35 | 1 | 13 | 16 | 38 | 28 | 45 | 35 | 13 | 3 | |
| Gmina miejska: Urban gmina: | | | | | | | | | | | | |
| Szczecinek | 21 | 6 | – | 4 | 5 | 10 | 2 | 18 | 3 | – | – | |

a Bez radnych rad miast w miastach na prawach powiatu.

a Excluding councillors of city councils in cities with powiat status.

TABL. 2 /12/. **RADNI RAD GMIN^a WEDŁUG PŁCI, WIEKU I POZIOMU WYKSZTAŁCENIA W 2017 R. (cd.)**
 Stan w dniu 31 XII
 COUNCILLORS OF GMINA COUNCILS^a BY SEX, AGE AND EDUCATIONAL LEVEL IN 2017 (cont.)
 As of 31 XII

| WYSZCZEGÓLNIENIE SPECIFICATION | Ogółem Total | W tym kobiety Of which women | Z liczby ogółem – w wieku Of total number – at age | | | | | Z liczby ogółem – z wykształceniem Of total number – with education | | | | |
|--|-----------------|--|---|-----------|-----------|-----------|--------------------------------------|--|---|--|--|--|
| | | | 18-29 lat | 30-39 | 40-49 | 50-59 | 60 lat i więcej and more | wyż- szym tertiary | policeal- nym i śred- nim post- second- ary and second- ary | zasad- niczym zawo- dowym basic vocatio- nal | gimna- zjalnym i pod- sta- wowym lower second- ary and primary | |
| | | | PODREGION SUBREGION | | | | | | | | | |
| SZCZECINECKO- -PYRZYCKI (dok.) | | | | | | | | | | | | |
| Powiat szczecinecki (dok.) | | | | | | | | | | | | |
| Gminy miejsko-wiejskie: Urban-rural gminas: | | | | | | | | | | | | |
| Barwice | 15 | 5 | – | 2 | 2 | 7 | 4 | 6 | 9 | – | – | |
| Biały Bór | 15 | 7 | – | 2 | 1 | 7 | 5 | 7 | 5 | 3 | – | |
| Borne Sulinowo | 15 | 5 | – | – | 5 | 5 | 5 | 7 | 7 | 1 | – | |
| Gminy wiejskie: Rural gminas: | | | | | | | | | | | | |
| Grzmiąca | 15 | 6 | 1 | 3 | 1 | 5 | 5 | 5 | 7 | – | 3 | |
| Szczecinek | 15 | 6 | – | 2 | 2 | 4 | 7 | 2 | 4 | 9 | – | |
| Powiat świdwiński . . . | 90 | 26 | 3 | 15 | 27 | 25 | 20 | 31 | 44 | 12 | 3 | |
| Gmina miejska: Urban gmina: | | | | | | | | | | | | |
| Świdwin | 15 | 4 | – | 1 | 4 | 2 | 8 | 7 | 7 | 1 | – | |
| Gmina miejsko-wiejska: Urban-rural gmina: | | | | | | | | | | | | |
| Polczyn-Zdrój | 15 | 2 | – | – | 5 | 8 | 2 | 6 | 9 | – | – | |
| Gminy wiejskie: Rural gminas: | | | | | | | | | | | | |
| Brzeżno | 15 | 6 | – | 1 | 5 | 6 | 3 | 3 | 7 | 4 | 1 | |
| Rąbino | 15 | 3 | 2 | 2 | 7 | 3 | 3 | 7 | 5 | 2 | 1 | |
| Sławoborze | 15 | 4 | – | 2 | 7 | 4 | 2 | 4 | 9 | 2 | – | |
| Świdwin | 15 | 7 | 1 | 4 | 3 | 2 | 5 | 4 | 7 | 3 | 1 | |
| Powiat walecki | 81 | 26 | – | 15 | 22 | 21 | 23 | 36 | 35 | 7 | 3 | |
| Gmina miejska: Urban gmina: | | | | | | | | | | | | |
| Walcz | 21 | 6 | – | 4 | 5 | 5 | 7 | 11 | 9 | 1 | – | |
| Gminy miejsko-wiejskie: Urban-rural gminas: | | | | | | | | | | | | |
| Człopa | 15 | 5 | – | 2 | 4 | 5 | 4 | 3 | 7 | 3 | 2 | |
| Mirosławiec | 15 | 3 | – | 4 | 5 | 2 | 4 | 7 | 8 | – | – | |
| Tuczno | 15 | 8 | – | 3 | 4 | 6 | 2 | 6 | 7 | 2 | – | |
| Gmina wiejska: Rural gmina: | | | | | | | | | | | | |
| Walcz | 15 | 4 | – | 2 | 4 | 3 | 6 | 9 | 4 | 1 | 1 | |

a Bez radnych rad miast w miastach na prawach powiatu.

a Excluding councillors of city councils in cities with powiat status.

TABL. 2 /12/.

RADNI RAD GMIN^a WEDŁUG PŁCI, WIEKU I POZIOMU WYKSZTAŁCENIA W 2017 R. (cd.)

Stan w dniu 31 XII

COUNCILLORS OF GMINA COUNCILS^a BY SEX, AGE AND EDUCATIONAL LEVEL IN 2017 (cont.)

As of 31 XII

| WYSZCZEGÓLNIENIE SPECIFICATION | Ogółem Total | W tym kobiety Of which women | Z liczby ogółem – w wieku Of total number – at age | | | | | Z liczby ogółem – z wykształceniem Of total number – with education | | | |
|--|-----------------|--|---|------------|------------|------------|--------------------------------------|--|---|--|---|
| | | | 18-29 lat | 30-39 | 40-49 | 50-59 | 60 lat i więcej and more | wyż- szym tertiary | policeal- nym i śred- nim post- second- ary and second- ary | zasad- niczym zawo- dowym basic vocatio- nal | gimna- zjalnym i podsta- wowym lower second- ary and primary |
| | | | | | | | | | | | |
| PODREGION SUBREGION | | | | | | | | | | | |
| M. SZCZECIN | x | x | x | x | x | x | x | x | x | x | x |
| Miasto na prawach powiatu: City with powiat status: | | | | | | | | | | | |
| Szczecin | x | x | x | x | x | x | x | x | x | x | x |
| PODREGION SUBREGION | | | | | | | | | | | |
| SZCZECIŃSKI | 672 | 230 | 19 | 128 | 176 | 171 | 178 | 298 | 268 | 96 | 10 |
| Powiat goleniowski | 102 | 42 | 1 | 31 | 25 | 26 | 19 | 52 | 40 | 8 | 2 |
| Gminy miejsko-wiejskie: Urban-rural gminas: | | | | | | | | | | | |
| Goleniów | 21 | 7 | – | 5 | 5 | 7 | 4 | 19 | 2 | – | – |
| Maszewo | 15 | 6 | – | 4 | 3 | 5 | 3 | 3 | 9 | 2 | 1 |
| Nowogard | 21 | 6 | – | 11 | 3 | 2 | 5 | 13 | 7 | – | 1 |
| Stepnica | 15 | 9 | 1 | 2 | 6 | 4 | 2 | 7 | 8 | – | – |
| Gminy wiejskie: Rural gminas: | | | | | | | | | | | |
| Osina | 15 | 6 | – | 5 | 4 | 4 | 2 | 6 | 8 | 1 | – |
| Przybiernów | 15 | 8 | – | 4 | 4 | 4 | 3 | 4 | 6 | 5 | – |
| Powiat gryfiński | 96 | 28 | 3 | 14 | 22 | 24 | 33 | 46 | 34 | 14 | 2 |
| Gminy miejsko-wiejskie: Urban-rural gminas: | | | | | | | | | | | |
| Gryfice | 21 | 5 | 1 | 1 | 6 | 6 | 7 | 12 | 6 | 3 | – |
| Ploty | 15 | 2 | – | 2 | 2 | 4 | 7 | 5 | 8 | 2 | – |
| Trzebiatów | 15 | 6 | 1 | 2 | 1 | 5 | 6 | 9 | 6 | – | – |
| Gminy wiejskie: Rural gminas: | | | | | | | | | | | |
| Brojce | 15 | 8 | – | 3 | 7 | 2 | 3 | 5 | 5 | 4 | 1 |
| Karnice | 15 | 2 | – | 2 | 2 | 4 | 7 | 5 | 7 | 3 | – |
| Rewal | 15 | 5 | 1 | 4 | 4 | 3 | 3 | 10 | 2 | 2 | 1 |
| Powiat gryfiński | 140 | 45 | 5 | 24 | 35 | 38 | 38 | 53 | 61 | 24 | 2 |
| Gminy miejsko-wiejskie: Urban-rural gminas: | | | | | | | | | | | |
| Cedynia | 15 | 3 | – | 1 | 2 | 6 | 6 | 2 | 7 | 5 | 1 |
| Chojna | 15 | 3 | – | 3 | 4 | 4 | 4 | 6 | 7 | 2 | – |
| Gryfino | 21 | 4 | 1 | 2 | 4 | 6 | 8 | 12 | 7 | 2 | – |
| Mieszkowice | 15 | 6 | – | 1 | 1 | 6 | 7 | 2 | 11 | 2 | – |
| Moryń | 15 | 8 | – | 6 | 5 | 1 | 3 | 8 | 6 | 1 | – |
| Trzcianko-Zdrój | 15 | 4 | 1 | 2 | 5 | 4 | 3 | 8 | 3 | 3 | 1 |

a Bez radnych rad miast w miastach na prawach powiatu.

a Excluding councillors of city councils in cities with powiat status.

TABL. 2 /12/. **RADNI RAD GMIN^a WEDŁUG PŁCI, WIEKU I POZIOMU WYKSZTAŁCENIA W 2017 R. (dok.)**
Stan w dniu 31 XII
COUNCILLORS OF GMINA COUNCILS^a BY SEX, AGE AND EDUCATIONAL LEVEL IN 2017 (cont.)
As of 31 XII

| WYSZCZEGÓLNIENIE SPECIFICATION | Ogółem Total | W tym kobiety Of which women | Z liczby ogółem – w wieku Of total number – at age | | | | | Z liczby ogółem – z wykształceniem Of total number – with education | | | |
|--|-----------------|--|---|-----------|-----------|-----------|--------------------------------------|--|---|--|---|
| | | | 18-29 lat | 30-39 | 40-49 | 50-59 | 60 lat i więcej and more | wyż- szym tertiary | policeal- nym i śred- nim post- second- ary and second- ary | zasad- niczym zawo- dowym basic vocatio- nal | gimna- zjalnym i podsta- wowym lower second- ary and primary |
| | | | | | | | | | | | |
| PODREGION SUBREGION | | | | | | | | | | | |
| SZCZECIŃSKI (dok.) | | | | | | | | | | | |
| Powiat gryfiński (dok.) | | | | | | | | | | | |
| Gminy wiejskie: Rural gminas: | | | | | | | | | | | |
| Banie | 14 | 8 | 1 | 5 | 4 | 4 | – | 7 | 6 | 1 | – |
| Stare Czarnowo | 15 | 3 | – | 2 | 4 | 3 | 6 | 3 | 7 | 5 | – |
| Widuchowa | 15 | 6 | 2 | 2 | 6 | 4 | 1 | 5 | 7 | 3 | – |
| Powiat kamieński..... | 90 | 30 | 2 | 18 | 22 | 19 | 29 | 36 | 41 | 13 | – |
| Gminy miejsko-wiejskie: Urban-rural gminas: | | | | | | | | | | | |
| Dziwnów | 15 | 6 | 1 | 1 | 5 | 2 | 6 | 9 | 5 | 1 | – |
| Golczewo | 15 | 4 | – | 6 | 2 | 2 | 5 | 5 | 7 | 3 | – |
| Kamień Pomorski | 15 | 6 | – | 3 | 4 | 3 | 5 | 10 | 4 | 1 | – |
| Międzyzdroje | 15 | 5 | 1 | 2 | 3 | 3 | 6 | 7 | 8 | – | – |
| Wolin | 15 | 4 | – | 2 | 4 | 5 | 4 | 3 | 8 | 4 | – |
| Gmina wiejska: Rural gmina: | | | | | | | | | | | |
| Świerżno | 15 | 5 | – | 4 | 4 | 4 | 3 | 2 | 9 | 4 | – |
| Powiat policki | 66 | 24 | 2 | 8 | 22 | 18 | 16 | 31 | 27 | 8 | – |
| Gminy miejsko-wiejskie: Urban-rural gminas: | | | | | | | | | | | |
| Nowe Warpno | 15 | 6 | 2 | 2 | 4 | 4 | 3 | 8 | 7 | – | – |
| Police | 21 | 5 | – | 3 | 6 | 3 | 9 | 12 | 6 | 3 | – |
| Gminy wiejskie: Rural gminas: | | | | | | | | | | | |
| Dobra (Szczecińska) | 15 | 4 | – | 2 | 5 | 5 | 3 | 7 | 5 | 3 | – |
| Kobaskowo | 15 | 9 | – | 1 | 7 | 6 | 1 | 4 | 9 | 2 | – |
| Powiat stargardzki | 157 | 58 | 6 | 30 | 45 | 40 | 36 | 66 | 59 | 28 | 4 |
| Gmina miejska: Urban gmina: | | | | | | | | | | | |
| Stargard | 23 | 9 | – | 5 | 10 | 5 | 3 | 18 | 5 | – | – |
| Gminy miejsko-wiejskie: Urban-rural gminas: | | | | | | | | | | | |
| Chociwel | 15 | 4 | – | 5 | 3 | 6 | 1 | 8 | 4 | 3 | – |
| Dobrzany | 15 | 8 | 1 | 2 | 5 | 4 | 3 | 6 | 7 | 1 | 1 |
| Ińsko | 15 | 5 | 2 | 3 | 1 | 5 | 4 | 3 | 10 | 2 | – |
| Suchań | 15 | 7 | – | 3 | 5 | 3 | 4 | 5 | 5 | 4 | 1 |
| Gminy wiejskie: Rural gminas: | | | | | | | | | | | |
| Dolice | 15 | 3 | 1 | 3 | 4 | 1 | 6 | 4 | 8 | 3 | – |
| Kobylanka | 15 | 4 | 1 | 1 | 6 | 5 | 2 | 7 | 5 | 3 | – |
| Marianowo | 15 | 7 | – | 1 | 3 | 6 | 5 | 4 | 4 | 6 | 1 |
| Stara Dąbrowa | 14 | 6 | – | 5 | 2 | 2 | 5 | 3 | 6 | 4 | 1 |
| Stargard | 15 | 5 | 1 | 2 | 6 | 3 | 3 | 8 | 5 | 2 | – |

a Bez radnych rad miast w miastach na prawach powiatu.

a Excluding councillors of city councils in cities with powiat status.

TABL. 3 /13/.

RADNI RAD POWIATÓW I RAD MIAST W MIASTACH NA PRAWACH POWIATU WEDŁUG PŁCI, WIEKU I POZIOMU WYKSZTAŁCENIA W 2017 R.

Stan w dniu 31 XII

COUNCILLORS OF POWIAT COUNCILS AND CITY COUNCILS IN CITIES WITH POWIAT STATUS BY SEX, AGE AND EDUCATIONAL LEVEL IN 2017
As of 31 XII

| WYSZCZEGÓLNIENIE SPECIFICATION | Ogółem Total | W tym kobiety Of which women | Z liczby ogółem – w wieku Of total number – at age | | | | | Z liczby ogółem – – z wykształceniem Of total number – – with education | | |
|--|-----------------|---------------------------------------|---|-----------|-----------|------------|--------------------------------------|--|---|--|
| | | | 18-29 lat | 30-39 | 40-49 | 50-59 | 60 lat i więcej and more | wyższym tertiary | policeal- nym i średnim post- secundary and second- ary | zasadni- czym zawodo- wym basic vocatio- nal |
| WOJEWÓDZTWO VOIVODSHIP | 403 | 104 | 5 | 37 | 80 | 141 | 140 | 324 | 70 | 9 |
| Podregion Subregion | | | | | | | | | | |
| koszaliński | 97 | 28 | 2 | 9 | 20 | 30 | 36 | 77 | 16 | 4 |
| Powiaty: Powiats: | | | | | | | | | | |
| białogardzki | 17 | 3 | – | 1 | 2 | 8 | 6 | 12 | 4 | 1 |
| kołobrzeski | 19 | 5 | – | – | 2 | 7 | 10 | 16 | 3 | – |
| koszaliński | 19 | 7 | – | 3 | 5 | 6 | 5 | 14 | 4 | 1 |
| ślawieński | 17 | 3 | – | 2 | 3 | 4 | 8 | 10 | 5 | 2 |
| Miasto na prawach powiatu: City with powiat status: | | | | | | | | | | |
| Koszalin | 25 | 10 | 2 | 3 | 8 | 5 | 7 | 25 | – | – |
| Podregion Subregion | | | | | | | | | | |
| szczecinecko- pyrzycki | 136 | 34 | 1 | 10 | 20 | 53 | 52 | 109 | 24 | 3 |
| Powiaty: Powiats: | | | | | | | | | | |
| choszczeński | 17 | 8 | – | 1 | 1 | 10 | 5 | 14 | 3 | – |
| drawski | 17 | 3 | – | 1 | 1 | 7 | 8 | 12 | 5 | – |
| łobeski | 15 | 2 | – | 1 | 2 | 3 | 9 | 10 | 4 | 1 |
| myśliborski | 19 | 5 | – | 2 | 3 | 9 | 5 | 15 | 4 | – |
| pyrzycki | 15 | 1 | 1 | 2 | 2 | 3 | 7 | 11 | 2 | 2 |
| szczecinecki | 19 | 6 | – | 2 | 3 | 10 | 4 | 18 | 1 | – |
| świdwiński | 17 | 4 | – | – | 5 | 4 | 8 | 14 | 3 | – |
| walecki | 17 | 5 | – | 1 | 3 | 7 | 6 | 15 | 2 | – |
| Podregion Subregion | | | | | | | | | | |
| m. Szczecin | 31 | 10 | 1 | 4 | 7 | 9 | 10 | 27 | 4 | – |
| Miasto na prawach powiatu: City with powiat status: | | | | | | | | | | |
| Szczecin | 31 | 10 | 1 | 4 | 7 | 9 | 10 | 27 | 4 | – |
| Podregion Subregion | | | | | | | | | | |
| szczeciński | 139 | 32 | 1 | 14 | 33 | 49 | 42 | 111 | 26 | 2 |
| Powiaty: Powiats: | | | | | | | | | | |
| goleniowski | 19 | 6 | – | 3 | 3 | 6 | 7 | 16 | 3 | – |
| gryficki | 19 | 3 | – | 1 | 3 | 9 | 6 | 13 | 6 | – |
| gryfiński | 21 | 3 | 1 | – | 5 | 9 | 6 | 17 | 3 | 1 |
| kamieński | 17 | 2 | – | 3 | 3 | 6 | 5 | 14 | 3 | – |
| policki | 19 | 7 | – | 3 | 8 | 5 | 3 | 17 | 2 | – |
| stargardzki | 23 | 8 | – | 1 | 6 | 8 | 8 | 20 | 3 | – |
| Miasto na prawach powiatu: City with powiat status: | | | | | | | | | | |
| Świnoujście | 21 | 3 | – | 3 | 5 | 6 | 7 | 14 | 6 | 1 |