



Rozwój telekomunikacji i informatyki w ostatnich latach porównywany bywa do rewolucji przemysłowej, która zmieniła oblicze świata. XXI wiek to wiek społeczeństwa informacyjnego i nowych technologii informacyjno-komunikacyjnych, które przyspieszają rozwój gospodarczy i przeobrażają naszą rzeczywistość.



Wspólnotowe badania wykorzystania technologii informacyjno-komunikacyjnych są prowadzone w UE od 2003 r. Główny Urząd Statystyczny prowadzi je w Polsce od czasu wstąpienia do UE w 2004 r.

Badania te pozwalają ocenić skalę zmian zachodzących w życiu obywateli i funkcjonowaniu przedsiębiorstw na skutek korzystania z komputerów i Internetu.

Wyniki badań oraz publikacja analityczna „Społeczeństwo informacyjne w Polsce” są dostępne na stronie internetowej GUS: www.stat.gov.pl w dziale „Nauka, technika i społeczeństwo informacyjne”.

Zbierane przez GUS dane są także publikowane przez Eurostat (Urząd Statystyczny UE) na stronie:

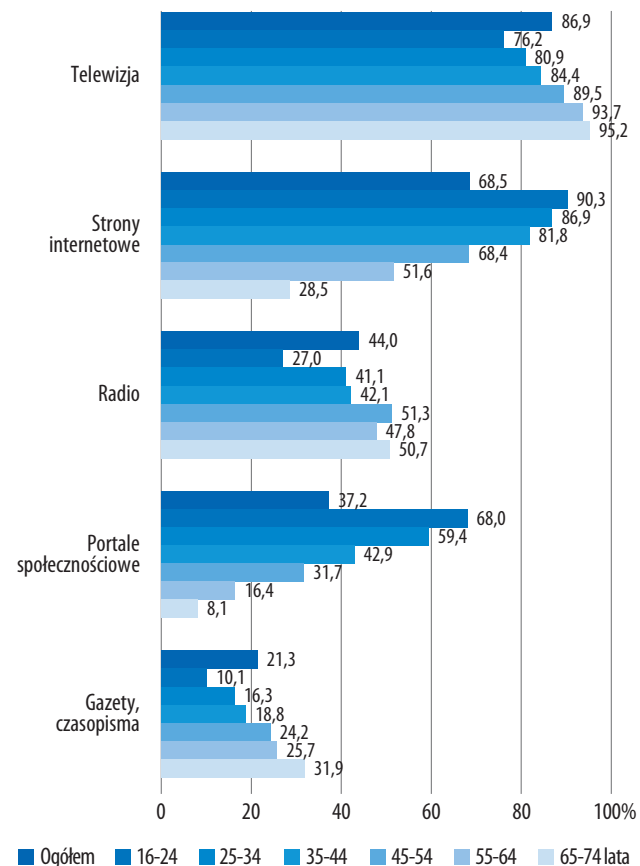
<https://ec.europa.eu/eurostat/web/main/data/database> w dziale „Statystyka społeczeństwa informacyjnego”.

To dzięki Państwa udziałowi w tych badaniach możemy pozyskiwać aktualne i rzetelne dane.

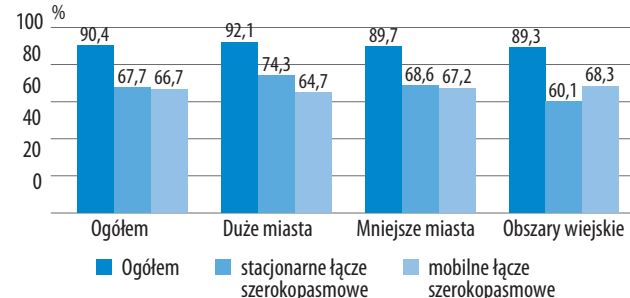
Serdecznie Państwu dziękujemy za współpracę i poświęcony czas.



Źródła informacji o COVID-19 według grup wieku w 2020 r.



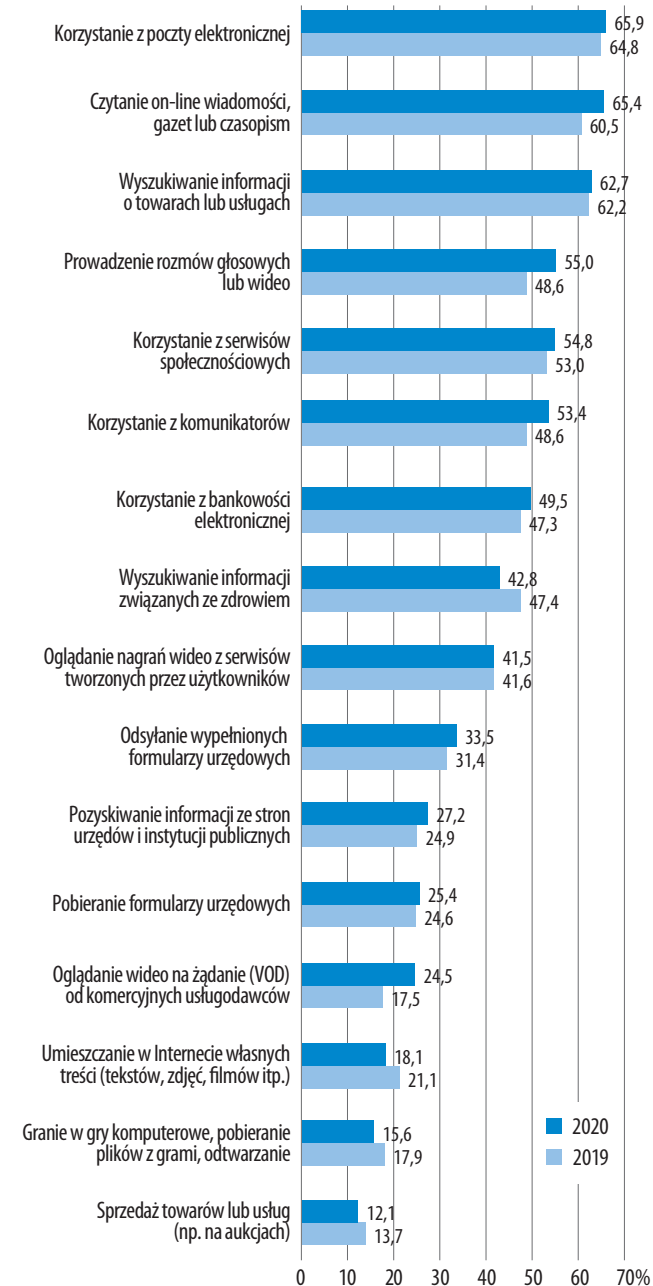
Dostęp do Internetu i rodzaje połączeń w gospodarstwach domowych w Polsce w 2020 r.



W procentach ogółu gospodarstw domowych z osobami w wieku 16–74 lata.



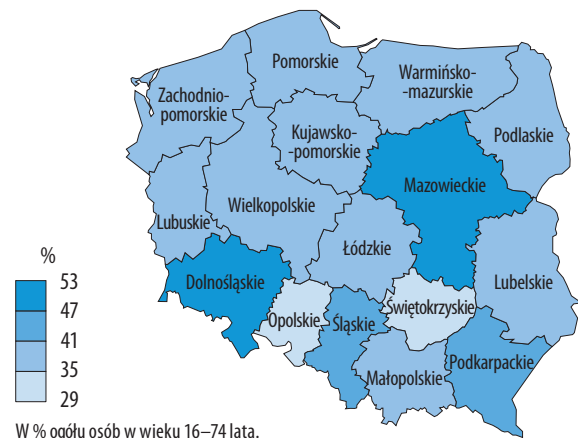
W jakich sprawach prywatnych używamy Internetu?



W procentach ogółu osób w wieku 16–74 lata.

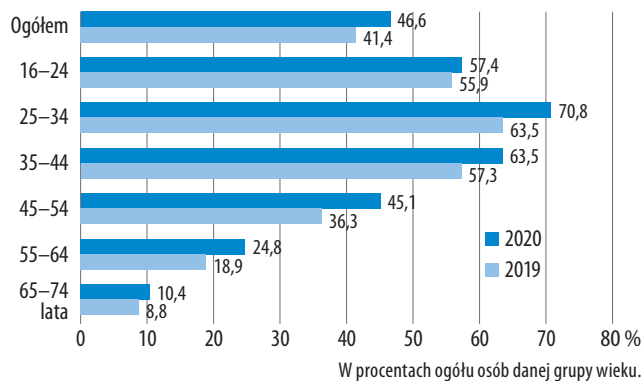


Osoby korzystające z usług administracji publicznej za pomocą Internetu w ciągu ostatnich 12 miesięcy według województw w 2020 r.



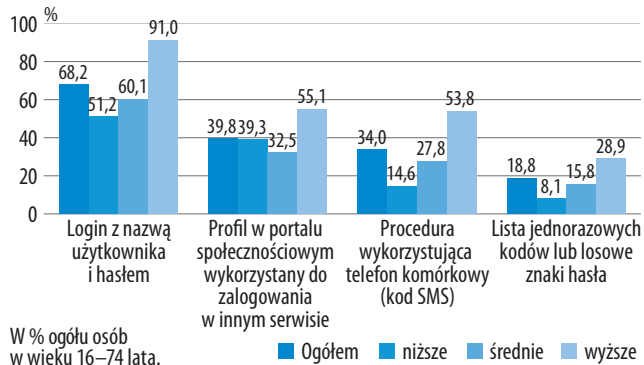
W % ogółu osób w wieku 16–74 lata.

Osoby zamawiające towary i usługi w ciągu ostatnich 3 miesięcy



W procentach ogółu osób danej grupy wieku.

Korzystanie z procedur identyfikacji podczas korzystania z usług on-line według wykształcenia w 2020 r.

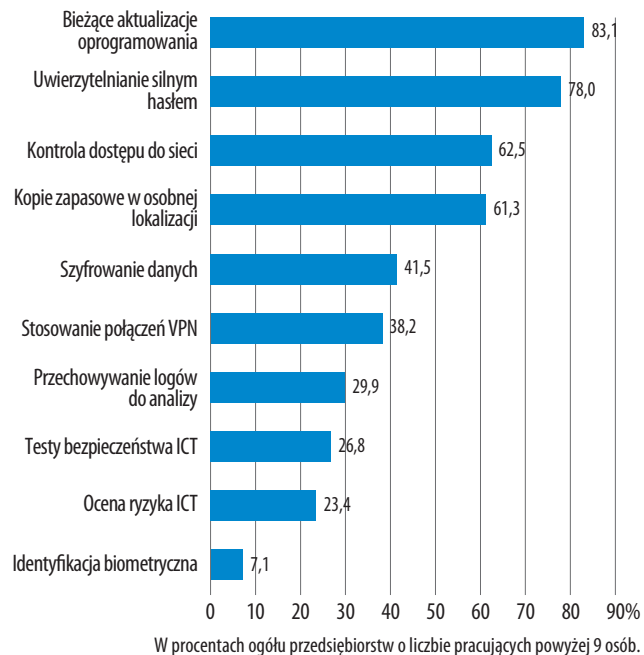


W % ogółu osób w wieku 16–74 lata.

■ Ogółem ■ niższe ■ średnie ■ wyższe

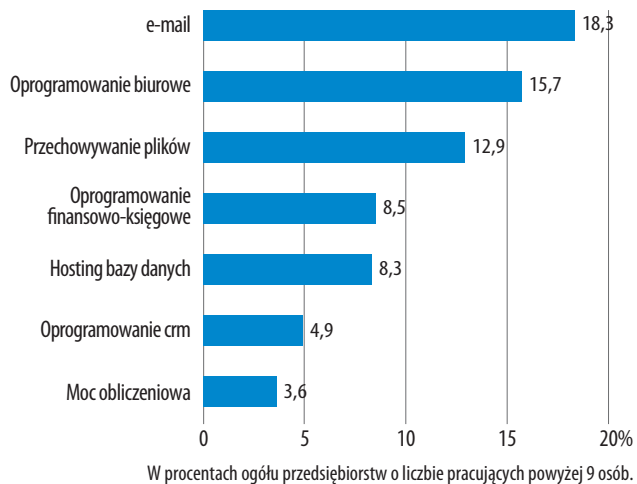


Jaki odsetek przedsiębiorców stosował poszczególne środki bezpieczeństwa ICT w 2020 r.?



W procentach ogółu przedsiębiorstw o liczbie pracujących powyżej 9 osób.


Z jakiego rodzaju usług w chmurze obliczeniowej korzystały przedsiębiorstwa w Polsce w 2020 r.?



W procentach ogółu przedsiębiorstw o liczbie pracujących powyżej 9 osób.



Jak korzystamy z Internetu?



stat.gov.pl

Źródła informacji o COVID-19

W jakim stopniu mamy dostęp do Internetu?

Do jakich celów wykorzystujemy Internet?

Korzystanie z e-administracji

Korzystanie z handlu elektronicznego

Korzystanie z procedur identyfikacji