

## DZIAŁ V RYNEK PRACY. WARUNKI PRACY. WYNAGRODZENIA

### Uwagi ogólne

#### Rynek pracy

1. Dane o **pracujących** dotyczą osób wykonujących pracę przynoszącą im zarobek lub dochód.

Do pracujących według faktycznego miejsca pracy zalicza się:

- 1) osoby zatrudnione na podstawie stosunku pracy (umowa o pracę, powołanie, mianowanie lub wybór lub stosunek służbowy);
- 2) pracodawców i pracujących na własny rachunek, a mianowicie:
  - a) właścicieli, współwłaścicieli i dzierżawców gospodarstw indywidualnych w rolnictwie (łącznie z pomagającymi członkami ich rodzin),
  - b) właścicieli i współwłaścicieli (łącznie z pomagającymi członkami ich rodzin; z wyłączeniem wspólników spółek, którzy nie pracują w spółce) podmiotów prowadzących działalność gospodarczą poza gospodarstwami indywidualnymi w rolnictwie,
  - c) inne osoby pracujące na własny rachunek, np. osoby wykonujące wolne zawody;
- 3) osoby wykonujące pracę nakładczą;
- 4) agentów;
- 5) członków spółdzielni produkcji rolniczej (rolniczych spółdzielni produkcyjnych oraz innych spółdzielni powstałych na ich bazie i spółdzielni kółek rolniczych);
- 6) duchownych pełniących obowiązki duszpasterskie.

2. **Pełnozatrudnieni** są to osoby zatrudnione w pełnym wymiarze czasu pracy obowiązującym w danym zakładzie pracy lub na danym stanowisku pracy, w tym również osoby, które zgodnie z obowiązującymi przepisami pracują w skróconym czasie pracy, np. z tytułu warunków szkodliwych dla zdrowia lub przedłużonym czasie pracy, np. dozorczy mienia.

**Niepełnozatrudnieni** są to osoby, które zgodnie z umową o pracę pracują stale w niepełnym wymiarze czasu pracy. Niepełnozatrudnieni w głównym miejscu pracy są to osoby, które oświadczyły, że dany zakład jest ich głównym miejscem pracy.

3. Dane dotyczące **pracujących według stanu**

## CHAPTER V LABOUR MARKET. WORK CONDI- TIONS. WAGES AND SALARIES

### General notes

#### Labour market

1. Data regarding **employment** concern persons performing work providing earnings or income.

Employed persons by actually workplace are:

- 1) employees hired on the basis of employment contracts (labour contract, posting, appointment or election or service relation);
- 2) employers and own-account workers, i.e.:
  - a) owners, co-owners and leaseholders of private farms in agriculture (including contributing family workers),
  - b) owners and co-owners (including contributing family workers; excluding partners in companies who do not work in them) of entities conducting economic activity other than related to private farms in agriculture,
  - c) other self-employed persons, e.g. persons practising learned professions;
- 3) outworkers;
- 4) agents;
- 5) members of agricultural production co-operatives, (agricultural producers' co-operatives and other co-operatives founded on their basis and agricultural farmers' co-operatives);
- 6) priests practising a preaching and teaching ministry.

2. **Full-time paid employees** are persons employed on a full-time basis, as defined by a given company or for a given position, as well as persons who, in accordance with regulations, work a shortened work-time period, e.g. due to hazardous conditions, or a longer work-time period, e.g. property caretaker.

**Part-time paid employees** are persons who, in accordance with labour contracts, regularly work on a part-time basis. Part-time paid employees in the main workplace are persons who declared that the given workplace is their main workplace.

3. Data concerning **employment as of 31 XII** are

w dniu 31 XII podano bez przeliczenia niepełnozatrudnionych na pełnozatrudnionych, przy przyjęciu zasady jednorazowego ujmowania tych osób w **głównym miejscu pracy**.

4. Dane dotyczące **pracujących w gospodarstwach indywidualnych w rolnictwie według stanu w dniu 31 XII** wyznaczono na podstawie Powszechnego Spisu Rolnego 2010.

Do pracujących w gospodarstwach indywidualnych zaliczono osoby pracujące w gospodarstwach prowadzących działalność rolniczą, tj. wszystkich pracujących niezależnie od powierzchni użytków rolnych oraz przeznaczenia produkcji rolniczej (razem z produkującymi **wyłącznie** lub **głównie** na własne potrzeby).

5. Dane dotyczące **przeciętnego zatrudnienia** ujmują wyłącznie zatrudnionych na podstawie stosunku pracy. Informacje dotyczą pracowników pełnozatrudnionych oraz niepełnozatrudnionych w przeliczeniu na pełnozatrudnionych.

## Bezrobocie

1. Dane o **bezrobotnych zarejestrowanych** obejmują osoby, które zgodnie z ustawą z dnia 20 IV 2004 r. o promocji zatrudnienia i instytucjach rynku pracy, obowiązującą od 1 VI 2004 r. (tekst jednolity Dz. U. 2017, poz. 1065, z późn. zm.), określone są jako bezrobotne.

Pod pojęciem **bezrobotnego** należy rozumieć osobę, która ukończyła 18 lat i nie osiągnęła wieku emerytalnego, jest osobą niezatrudnioną i niewykonyującą innej pracy zarobkowej, zdolną i gotową do podjęcia zatrudnienia w pełnym wymiarze czasu pracy (bądź jeśli jest osobą niepełnosprawną – zdolną i gotową do podjęcia zatrudnienia co najmniej w połowie tego wymiaru czasu pracy), nieuczącą się w szkole, z wyjątkiem szkół dla dorosłych (lub przystępującą do egzaminu eksternistycznego z zakresu tej szkoły) lub szkół wyższych w systemie studiów niestacjonarnych, zarejestrowaną we właściwym dla miejsca zameldowania (stałego lub czasowego) powiatowym urzędzie pracy oraz poszukującą zatrudnienia lub innej pracy zarobkowej, z dodatkowymi wyłączeniami dotyczącymi źródeł dochodów, zapisanymi w ustawie.

2. **Stopę bezrobocia rejestrowanego** obliczono jako stosunek liczby bezrobotnych zarejestrowanych do liczby cywilnej ludności aktywnej zawodowo, tj. bez osób odbywających czynną służbę wojskową oraz pracowników jednostek budżetowych prowadzących działalność w zakresie obrony narodowej i bezpieczeństwa publicznego.

presented without converting part-time paid employees into full-time paid employees, each person being listed once according to the **main job**.

4. Data concerning **employed persons on private farms in agriculture as of 31 XII** were estimated on the basis of the Agricultural Census 2010.

The following employed persons on private farms conducting agricultural activity are included in the group of employed persons on private farms, i.e. the whole number of employed persons independently from area of agricultural land as well as from destination of agricultural output (including producing exclusively or mainly for their own needs).

5. Data concerning **average paid employment** include exclusively employees hired on the basis of an employment contract. Information concerns full – and part-time paid employees in terms of full-time paid employees.

## Unemployment

1. Data regarding **registered unemployed persons** include persons who, in accordance with the Law dated 20 IV 2004 on Promoting Employment and Labour Market Institutions, in force since 1 VI 2004 (uniform text Journal of Laws 2017, item 1065, with later amendments), are classified as unemployed.

An **unemployed person** is understood as a person who is at least 18 years old and has not reached the retirement age, is not employed and not performing any other kind of paid work who is capable of work and ready to take full-time employment obligatory for a given job or service (or in case he/she is a disabled person – capable and ready to take work comprising no less than a half of working time), not attending a school with the exception of schools for adults (or taking extra curriculum exam within the scope of this school programme exam) or tertiary schools in part-time programme, looking for employment or other kind of paid work and registered in a powiat labour office, appropriate for his/her permanent stay, with additional provisions concerning the sources of income, included in the mentioned law.

2. **The registered unemployment rate** is calculated as the ratio of the number of registered unemployed persons to the economically active civilian population, i.e., excluding persons in active military service as well as employees of budgetary entities conducting activity within the scope of national defence and public safety.

## Warunki pracy

1. Informacje o **wypadkach przy pracy** obejmują wszystkie wypadki przy pracy, jak również wypadki traktowane na równi z wypadkami przy pracy niezależnie od tego, czy została wykazana niezdolność do pracy. Informacje o wypadkach przy pracy w jednostkach budżetowych prowadzących działalność w zakresie obrony narodowej i bezpieczeństwa publicznego dotyczą tylko pracowników cywilnych.

Dane o wypadkach przy pracy, poza gospodarstwami indywidualnymi w rolnictwie, uzyskiwane są ze statystycznej karty wypadku przy pracy (Z-KW).

Wypadki przy pracy w gospodarstwach indywidualnych w rolnictwie opracowano na podstawie sprawozdawczości Kasy Rolniczego Ubezpieczenia Społecznego (KRUS) i dotyczą tylko tych wypadków, z tytułu których przyznano w danym roku jednorazowe odszkodowania.

Za **jeden wypadek przy pracy liczy się wypadek każdej pracującej osoby poszkodowanej w wypadku indywidualnym, jak również zbiorowym.**

2. Dane według sekcji i działów PKD 2007 opracowano **metodą jednostek lokalnych rodzaju działalności.**

3. Za **wypadek przy pracy** uważa się nagłe zdarzenie wywołane przyczyną zewnętrzną, powodujące uraz lub śmierć, które nastąpiło w związku z pracą:

1) podczas lub w związku z wykonywaniem przez pracownika zwykłych czynności lub poleceń przełożonych oraz czynności na rzecz pracodawcy, nawet bez polecenia;

2) w czasie pozostawania pracownika w dyspozycji pracodawcy w drodze między siedzibą pracodawcy a miejscem wykonywania obowiązku wynikającego ze stosunku pracy.

**Na równi z wypadkiem przy pracy**, w zakresie uprawnień do świadczeń określonych w ustawie o ubezpieczeniu społecznym z tytułu wypadków przy pracy i chorób zawodowych, traktuje się wypadek, któremu pracownik uległ:

- w czasie podróży służbowej;
- podczas szkolenia w zakresie powszechnej samoobrony;
- przy wykonywaniu zadań zleconych przez działającą u pracodawcy organizację związkową.

Za **wypadek przy pracy uważa się również** nagłe zdarzenie, powodujące uraz lub śmierć, które nastąpiło w okresie ubezpieczenia wypadkowego podczas:

- 1) uprawiania sportu w trakcie zawodów i treningów przez osobę pobierającą stypendium sportowe;
- 2) wykonywania odpłatnie pracy w czasie odbywania kary pozbawienia wolności lub tymczasowego aresztowania;
- 3) pełnienia mandatu posła lub senatora, pobiera-

## Work conditions

1. Information regarding **accidents at work** includes all accidents at work, as well as accidents treated equally to accidents at work, regardless of whether incapacity for work was indicated. Information regarding accidents at work in budgetary units conducting activity within the scope of national defence and public safety concerns only civilian employees.

Data regarding accidents at work, excluding private farms in agriculture, are obtained from statistical report of accidents at work (Z-KW).

Accidents at work on private farms in agriculture were compiled on the basis of reports of the Agricultural Social Insurance Fund (ASIF) and are related only to – for which a one-off compensation were granted in a given year.

Each **accident, regardless whether the victim was injured during a single or multiple casualty incident, is counted as one accident at work.**

2. Data according to sections and divisions of the PKD 2007/NACE Rev. 2 were compiled using the **local kind-of-activity unit method.**

3. **Accident at work** is understood as a sudden event, leading to injury or death caused by external reason, which occurred in connection with work:

1) during or in connection with performance of ordinary activities or instructions by the employee and activities for the employers, even without instructions;

2) when the employee remains at the disposal of the employer on the way between the seat of the employer and the place of performing obligation arising from the employment relationship.

Every accident is treated **equally to accident at work**, as regards entitlement to benefits defined in the law on social insurance against accidents at work and occupational diseases if the employee had such accident:

- during a business trip;
- during training within the scope of national self-defence;
- when performing tasks ordered by trade union organisations functioning at the employer's.

**Accident at work is also understood** as a sudden incident, causing injury or death, which happened within the term of accident insurance in the course of:

- 1) practising sports during competitions and training by a person receiving sport scholarship;
- 2) performance of paid work while serving the sentence of imprisonment or temporary detentions;
- 3) exercising a mandate by members of parliament

- jącego uposażenie;
- 4) sprawowania mandatu posła do Parlamentu Europejskiego wybranego w Rzeczypospolitej Polskiej;
  - 5) odbywania – na podstawie skierowania wydanego przez powiatowy urząd pracy lub inny podmiot kierujący – szkolenia lub stażu związanego z pobieraniem przez absolwenta stypendium;
  - 6) wykonywania przez członka rolniczej spółdzielni produkcyjnej, spółdzielni kółek rolniczych oraz przez inną osobę traktowaną na równi z członkiem spółdzielni pracy na rzecz tych spółdzielni;
  - 7) wykonywania lub współpracy przy wykonywaniu pracy na podstawie umowy agencyjnej, umowy-zlecenia lub umowy o świadczenie usług;
  - 8) wykonywania zwykłych czynności związanych z prowadzeniem lub współpracą przy prowadzeniu działalności pozarolniczej;
  - 9) wykonywania przez osobę duchowną czynności religijnych lub czynności związanych z powierzonymi funkcjami duszpasterskimi lub zakonnymi;
  - 10) odbywania zastępczych form służby wojskowej;
  - 11) nauki w Krajowej Szkole Administracji Publicznej przez słuchaczy pobierających stypendium.

**4. Za ciężki wypadek przy pracy** uważa się wypadek, w wyniku którego nastąpiło ciężkie uszkodzenie ciała, a mianowicie: utrata wzroku, słuchu, mowy, zdolności płodzenia lub inne uszkodzenie ciała albo rozstrój zdrowia, naruszające podstawowe funkcje organizmu, a także choroba nieuleczalna lub zagrażająca życiu, trwała choroba psychiczna, trwała, całkowita lub znaczna niezdolność do pracy w zawodzie albo trwałe poważne zeszpecenie lub zniekształcenie ciała.

**5. Za śmiertelny wypadek przy pracy** uważa się wypadek, w wyniku którego nastąpiła śmierć osoby poszkodowanej na miejscu wypadku lub w okresie 6 miesięcy od chwili wypadku.

**6. Wypadki przy pracy** klasyfikuje się m.in. według **wydarzeń** je powodujących (określających rodzaj kontaktu człowieka z czynnikiem, który spowodował wypadek) oraz **przyczyn** wypadków (wszelkich braków i nieprawidłowości związanych z czynnikami materialnymi, z organizacją pracy, z nieprawidłowym zachowaniem się pracownika). Każdy wypadek przy pracy jest wynikiem jednego wydarzenia, ale najczęściej kilku przyczyn, w związku z tym suma przyczyn jest większa od ogólnej liczby wypadków. Wydarzenia powodujące urazy od 2005 r. są grupowane zgodnie z zaleceniami EUROSTAT-u.

**7. Wskaźnik wypadkowości** jest to liczba osób poszkodowanych przypadających na 1000 pracujących; do obliczenia wskaźnika przyjęto przeciętną liczbę pracujących obliczoną jako średnia arytmetyczna 2 stanów w dniu 31 XII, tj. z roku poprzedzającego rok badany i z roku badanego.

**8. Informacje o zatrudnionych w warunkach zagrożenia** czynnikami szkodliwymi dla zdrowia opracowano na podstawie sprawozdawczości; przy czym:

- or senate who receive salaries;
- 4) serving a mandate of the European Parliament member elected in the Republic of Poland;
  - 5) doing – on the basis of appointment issues by powiat labour office or other supervising entity – training or internship connected with a scholarship received by school leavers;
  - 6) performance of work by members of agricultural producers' cooperatives, agricultural farmers' cooperatives and by other persons treated equally to members of cooperatives, for the benefit of these cooperatives;
  - 7) performance or cooperation in performance of work on the basis of agency agreements, contracts of mandate or contracts of services;
  - 8) performance of typical activities-related to running, or cooperation in running, a non-agricultural economic activity;
  - 9) performance of religious activities or activities connected with entrusted pastoral or monastic functions by clergymen;
  - 10) serving supplementary forms of military service;
  - 11) education of students receiving scholarship at the National School of Public Administration.

**4. Serious accident at work** is an accident which results in serious bodily harm, i.e., loss of sight, hearing, speech, ability to procreate, other bodily harm or health-related problems disrupting primary bodily functions or resulting in incurable and life-threatening diseases, permanent mental illness, a permanent, total or significant incapacity for work in the occupation, or a permanent significant disfigurement or distortion of the body.

**5. Fatal accident at work** is an accident which leads to the death of a victim at the site of the accident or within 6 months of the accident.

**6. Accidents at work** are classified, i.e., according to **contact-mode of injury** (describing the type of contact of the victim with the factor which caused the accident) as well as according to their **causes** (all shortcomings and irregularities connected with material agents, organisation of work, incorrect employee's action). Each accident at work is the result of a single event, but frequently the result of several causes, thus the sum of causes is greater than the total number of accidents. Since 2005, contact-modes of injury have been grouped according to the EUROSTAT recommendations.

**7. Incidence ratio** is the number of persons injured per 1000 persons employed. To-calculate the ratio, the average number of working persons was assumed, expressed as an arithmetic mean for two consecutive years, as of 31 XII, i.e. from the year preceding the surveyed year and from the surveyed year.

**8. Information regarding persons working in hazardous conditions** caused by factors harmful to health is compiled on the basis of reports, wherein:

1) dane obejmują zatrudnionych w podmiotach o liczbie pracujących powyżej 9 osób, zaliczanych do sekcji: „Rolnictwo, leśnictwo, łowiectwo i rybactwo” (bez: gospodarstw indywidualnych w rolnictwie, łowiectwa i pozyskiwania zwierząt łownych, włączając działalność usługową oraz rybołówstwa w wodach morskich); „Górnictwo i wydobywanie”; „Przetwórstwo przemysłowe”; „Wytwarzanie i zaopatrywanie w energię elektryczną, gaz, parę wodną, gorącą wodę i powietrze do układów klimatyzacyjnych”; „Dostawa wody; gospodarowanie ściekami i odpadami oraz działalność związana z rekultywacją”; „Budownictwo” (bez realizacji projektów budowlanych związanych ze wznoszeniem budynków); „Handel hurtowy i detaliczny; naprawa pojazdów samochodowych, włączając motocykle”; „Transport i gospodarka magazynowa”; „Informacja i komunikacja” (bez: działalności związanej z produkcją filmów, nagrań wideo, programów telewizyjnych, nagrań dźwiękowych i muzycznych oraz pozostałej działalności usługowej w zakresie informacji); „Działalność profesjonalna, naukowa i techniczna” (w zakresie badań naukowych i prac rozwojowych oraz działalności weterynaryjnej); działalność w zakresie usług administrowania i działalność wspierająca (w zakresie wynajmu i dzierżawy, działalności organizatorów turystyki, pośredników i agentów turystycznych oraz pozostałej działalności usługowej w zakresie rezerwacji i działalności z nią związanej oraz pozostałego sprzętania); „Edukacja” (w zakresie szkół wyższych); „Opieka zdrowotna i pomoc społeczna” (w zakresie opieki zdrowotnej); „Pozostała działalność usługowa” (w zakresie naprawy i konserwacji komputerów i artykułów użytku osobistego i domowego);

2) dane dotyczą osób narażonych na działanie czynników związanych: ze środowiskiem pracy (substancje chemiczne, przemysłowe pyły zwióknające, hałas, wibracje, gorący lub zimny mikroklimat itp.), z uciążliwością pracy (wymuszona pozycja ciała, nadmierne obciążenie fizyczne itp.) oraz z czynnikami mechanicznymi związanymi z maszynami szczególnie niebezpiecznymi;

3) do obliczenia wskaźnika na 1000 zatrudnionych przyjęto liczbę zatrudnionych na podstawie stosunku pracy według stanu w dniu 31 XII z roku badanego.

**9. Ocena ryzyka zawodowego** to kompleksowe oszacowanie kombinacji prawdopodobieństwa wystąpienia urazu ciała lub pogorszenia stanu zdrowia i ich ciężkości, w sytuacji zagrożenia, dokonywane w celu wyboru właściwych środków bezpieczeństwa.

**10. Za chorobę zawodową** uważa się chorobę, która została spowodowana działaniem czynników szkodliwych dla zdrowia występujących w środowisku pracy lub specyfiką wykonywanej pracy.

Choroby zawodowe prezentowane w tabl. 21(95) podaje się od 2009 r. zgodnie z rozporządzeniem Rady Ministrów z dnia 30 VI 2009 r. (tekst jednolity Dz. U. 2013 poz. 1367).

Do obliczenia wskaźnika na 100 tys. zatrudnionych przyjęto liczbę zatrudnionych na podstawie stosunku pracy według stanu w dniu 31 XII z roku poprzedzającego rok badany.

1) data concern persons employed by entities with the number of employees more than 9 persons, included in the sections: "Agriculture, forestry and fishing" (excluding: private farms in agriculture, hunting, trapping and related service activities as well as marine fishing); "Mining and quarrying"; "Manufacturing"; "Electricity, gas, steam and air conditioning supply"; "Water supply; sewerage, waste management and remediation activities"; "Construction" (excluding development of building projects); "Wholesale and retail trade; repair of motor vehicles and motorcycles"; "Transportation and storage"; "Information and communication" (excluding: motion picture, video and television programme production, sound recording and music publishing activities as well as other information service activities); "Professional, scientific and technical activities" (in the scope of scientific research and development as well as veterinary activities); "Administrative and support service activities" (in the scope of rental and leasing activities; travel agency, tour operator as well as other reservation service and related activities and other cleaning activities); "Education" (only tertiary education); "Human health and social work activities" (in the scope of human health activities); "Other service activities" (in the scope of repair of computers and personal and household goods);

2) data concern persons exposed to factors connected with the work environment (chemical substances, fibrosis inducing industrial dusts, noise, vibrations, hot or cold microclimate, etc.), strenuous work conditions (forced body positioning, excessive physical exertion, etc.) as well as mechanical factors connected with particularly dangerous machinery;

3) the number of employees hired on the basis of an employment contract as of 31 XII from the surveyed year was assumed to calculate the ratio per 1000 paid employees.

**9. Occupational risk assessment** is a comprehensive estimation of the combination of probability of bodily injury or deterioration of health and their severity, occurring in an emergency situation. It is made in order to choose appropriate safety measures.

**10. A disease is deemed an occupational disease** if it has been caused by the health hazards occurring in the working environment or the nature of performed work.

Occupational diseases in table 21(95) have been reported since 2009 pursuant to the decree of the Council of Ministers, dated 30 VI 2009 (uniform text Journal of Laws 2013 item 1367).

The number of employees hired on the basis of an employment contract as of 31 XII from the year preceding the surveyed year was assumed to calculate the ratio per 100 thous. paid employees.

## Wynagrodzenia

**1. Wynagrodzenia** obejmują wypłaty pieniężne oraz wartość świadczeń w naturze bądź ich ekwiwalenty należne pracownikom z tytułu pracy. Prezentowane dane nie obejmują wynagrodzeń pracowników jednostek budżetowych prowadzących działalność w zakresie obrony narodowej i bezpieczeństwa publicznego oraz wynagrodzeń zatrudnionych w organizacjach społecznych, politycznych, związków zawodowych i innych.

**2. Przeciętne miesięczne wynagrodzenie (nominalne)** przypadające na 1 zatrudnionego obliczono, przyjmując:

- wynagrodzenia osobowe, bez wynagrodzeń osób wykonujących pracę nakładczą oraz uczniów, a także osób zatrudnionych za granicą,
- wypłaty z tytułu udziału w zysku i w nadwyżce bilansowej w spółdzielniach,
- dodatkowe wynagrodzenia roczne dla pracowników jednostek sfery budżetowej,
- honoraria wypłacone niektórym grupom pracowników za prace wynikające z umowy o pracę, np. dziennikarzom, realizatorom filmów, programów radiowych i telewizyjnych.

Dane o przeciętnych wynagrodzeniach dotyczą osób pełnozatrudnionych oraz niepełnozatrudnionych w przeliczeniu na pełnozatrudnionych.

**3.** Dane o wynagrodzeniach podaje się **w ujęciu brutto**, tj. łącznie z zaliczkami na poczet podatku dochodowego od osób fizycznych oraz od 1999 r. ze składkami na obowiązkowe ubezpieczenia społeczne (emerytalne, rentowe i chorobowe) płaconymi przez ubezpieczonego pracownika.

## Wages and salaries

**1. Wages and salaries** include monetary payments as well as the value of benefits in kind or their equivalents due to employees for work performed. The data presented do not include wages and salaries of employees in budgetary entities conducting activity within the scope of national defence and public safety as well as wages and salaries of employees in social and political organizations, trade unions and others.

**2. The average monthly (nominal) wages and salaries** per paid employee were calculated assuming:

- personal wages and salaries, excluding wages and salaries of persons engaged in outwork as well as apprentices and persons employed abroad,
- payments from profit and balance surplus in co-operatives,
- annual extra wages and salaries for employees of budgetary sphere entities,
- fees paid to selected groups of employees for performing work in accordance with a labour contract, e.g., to journalists, film producers, radio and television program producers.

Data regarding average wages and salaries concern full-time paid employees as well as part-time paid employees, the wages and salaries of whom have been converted into those of full-time paid employees.

**3.** Data regarding wages and salaries are given **in gross terms**, i.e. including deductions for personal income taxes and since 1999 also employee's contributions to compulsory social security (retirement, pension and illness).

**Rynek pracy**  
Labour market

TABL. 1 /23/.

**PRACUJĄCY<sup>a</sup> W 2017 R.**  
Stan w dniu 31 XII  
EMPLOYED PERSONS<sup>a</sup> IN 2017  
As of 31 XII

WYSZCZEGÓLNIENIE SPECIFICATION	Pracujący Employed persons		Rolnictwo, leśnictwo, łowiectwo i rybactwo Agriculture, forestry and fishing	Przemysł i budownictwo Industry and construction	Handel; na- prawa pojaz- dów samocho- dowych <sup>Δ</sup> ; transport i gospodarka magazynowa; zakwa- terowanie <sup>Δ</sup> ; gastronomia <sup>Δ</sup> ; informacja i komunikacja Trade; repair of motor vehicles <sup>Δ</sup> ; transportation and storage; accommodation and catering <sup>Δ</sup> ; information and communication	Działalność finansowa i ubezpiecze- niowa; obsłu- ga rynku nie- ruchomości oraz pozostałe usługi <sup>b</sup> Financial and insurance activities; real estate activities and other services <sup>b</sup>
	ogółem total	w tym kobiety of which women				
<b>WOJEWÓDZTWO</b> .....	<b>358583</b>	<b>184934</b>	<b>10858</b>	<b>112638</b>	<b>93764</b>	<b>141323</b>
<b>VOIVODSHIP</b>						
<b>PODREGION</b>						
<b>KOSZALIŃSKI</b> .....	<b>75258</b>	<b>39851</b>	<b>1774</b>	<b>24841</b>	<b>20055</b>	<b>28588</b>
<b>Powiat białogardzki</b> .....	<b>7777</b>	<b>3931</b>	<b>344</b>	<b>3294</b>	<b>1245</b>	<b>2894</b>
Gmina miejska: Urban gmina:						
Białogard .....	4708	2577	#	1882	#	1876
Gminy miejsko-wiejskie: Urban-rural gminas:						
Karlıno .....	1630	649	28	1005	145	452
w tym miasto of which city	1275	497	#	787	#	397
Tychowo .....	958	480	#	251	182	#
w tym miasto of which city	484	297	24	79	154	227
Gmina wiejska: Rural gmina:						
Białogard .....	481	225	175	156	#	#
<b>Powiat kołobrzegi</b> .....	<b>16510</b>	<b>9445</b>	<b>234</b>	<b>3994</b>	<b>5823</b>	<b>6459</b>
Gmina miejska: Urban gmina:						
Kołobrzeg .....	12457	7339	16	2147	5166	5128
Gmina miejsko-wiejska: Urban-rural gmina:						
Gościno .....	759	387	64	341	79	275
w tym miasto of which city	533	304	#	191	#	258
Gminy wiejskie: Rural gminas:						
Dygowo .....	440	244	57	140	20	223
Kołobrzeg .....	850	423	15	385	265	185
Rymań .....	465	143	56	272	33	104
Siemyśl .....	562	335	#	389	#	150
Ustronie Morskie .....	977	574	#	320	#	394
<b>Powiat koszaliński</b> .....	<b>8974</b>	<b>4408</b>	<b>757</b>	<b>3214</b>	<b>1633</b>	<b>3370</b>
Gminy miejsko-wiejskie: Urban-rural gminas:						
Bobolice .....	1357	571	173	358	250	576
w tym miasto of which city	783	458	42	186	198	357

a Według faktycznego miejsca pracy i rodzaju działalności; bez podmiotów gospodarczych o liczbie pracujących do 9 osób oraz gospodarstw indywidualnych w rolnictwie. b Pod pojęciem "pozostałe usługi" należy rozumieć następujące sekcje PKD: „Działalność profesjonalna, naukowa i techniczna”, „Administrowanie i działalność wspierająca <sup>Δ</sup>”, „Administracja publiczna i obrona narodowa; obowiązkowe zabezpieczenia społeczne”; „Edukacja”, „Opieka zdrowotna i pomoc społeczna”, „Działalność związana z kulturą, rozrywką i rekreacją” oraz „Pozostała działalność usługowa”.

a By actual workplace and kind of activity; excluding economic entities employing up to 9 persons as well as private farms in agriculture. b The term "Other services" refers to the NACE Rev. 2 sections: "Professional, scientific and technical activities", "Administrative and support service activities", "Public administration and defence; compulsory social security", "Education", "Human health and social work activities", "Arts, entertainment and recreation" and "Other service activities".

TABL. 1 /23/. **PRACUJĄCY<sup>a</sup> W 2017 R. (cd.)**  
 Stan w dniu 31 XII  
 EMPLOYED PERSONS<sup>a</sup> IN 2017 (cont.)  
 As of 31 XII

WYSZCZEGÓLNIENIE SPECIFICATION	Pracujący Employed persons		Rolnictwo, leśnictwo, łowiectwo i rybactwo Agriculture, forestry and fishing	Przemysł i budownictwo Industry and construction	Handel; na- prawa pojaz- dów samocho- dowych <sup>Δ</sup> ; transport i gospodarka magazynowa; zakwa- terowanie i gastronomia <sup>Δ</sup> ; informacja i komunikacja Trade; repair of motor vehicles <sup>Δ</sup> ; transportation and storage; accommodation and catering <sup>Δ</sup> ; information and communication	Działalność finansowa i ubezpiecze- niowa; obsłu- ga rynku nie- ruchomości oraz pozostałe usługi <sup>b</sup> Financial and insurance activities; real estate activities and other services <sup>b</sup>
	ogółem total	w tym kobiety of which women				
<b>PODREGION SUBREGION KOSZALIŃSKI (dok.)</b>						
<b>Powiat koszaliński (dok.)</b>						
Gminy miejsko-wiejskie (dok.): Urban-rural gminas (cont.):						
Mielno .....	1098	723	23	#	381	596
w tym miasto of which city	759	503	21	98	228	412
Polanów .....	1338	759	138	487	144	569
w tym miasto of which city	787	482	#	324	#	328
Sianów .....	1533	777	79	808	260	386
w tym miasto of which city	874	450	71	288	207	308
Gminy wiejskie: Rural gminas:						
Będzino .....	975	469	70	470	124	311
Biesiekierz .....	1117	554	#	#	#	480
Manowo .....	870	296	#	403	#	257
Świeszyno .....	686	259	85	366	40	195
<b>Powiat sławieński .....</b>	<b>8357</b>	<b>4612</b>	<b>412</b>	<b>3101</b>	<b>1777</b>	<b>3067</b>
Gminy miejskie: Urban gminas:						
Darłowo .....	2142	1121	#	#	608	915
Stawno .....	3262	1849	91	1298	678	1195
Gminy wiejskie: Rural gminas:						
Darłowo .....	1159	727	27	578	340	214
Malechowo .....	546	306	139	#	#	239
Postomino .....	616	337	27	173	99	317
Stawno .....	632	272	#	327	#	187
<b>Miasto na prawach powiatu:</b> <b>City with powiat status:</b>						
<b>Koszalin .....</b>	<b>33640</b>	<b>17455</b>	<b>27</b>	<b>11238</b>	<b>9577</b>	<b>12798</b>
<b>PODREGION SUBREGION SZCZECINECKO-PYRZYCKI</b>	<b>70135</b>	<b>35545</b>	<b>4747</b>	<b>28366</b>	<b>11680</b>	<b>25342</b>
<b>Powiat choszczeński .....</b>	<b>6189</b>	<b>3453</b>	<b>693</b>	<b>1882</b>	<b>927</b>	<b>2687</b>
Gminy miejsko-wiejskie: Urban-rural gminas:						
Choszczno .....	3357	2102	95	829	620	1813
w tym miasto of which city	2738	1816	44	536	612	1546
Drawno .....	691	348	107	236	52	296
w tym miasto of which city	399	226	#	146	#	170

a Według faktycznego miejsca pracy i rodzaju działalności; bez podmiotów gospodarczych o liczbie pracujących do 9 osób oraz gospodarstw indywidualnych w rolnictwie. b Pod pojęciem "pozostałe usługi" należy rozumieć następujące sekcje PKD: „Działalność profesjonalna, naukowa i techniczna”, „Administrowanie i działalność wspierająca <sup>Δ</sup>”, „Administracja publiczna i obrona narodowa; obowiązkowe zabezpieczenia społeczne”; „Edukacja”, „Opieka zdrowotna i pomoc społeczna”, „Działalność związana z kulturą, rozrywką i rekreacją” oraz „Pozostała działalność usługowa”.

a By actual workplace and kind of activity; excluding economic entities employing up to 9 persons as well as private farms in agriculture. b The term "Other services" refers to the NACE Rev. 2 sections: "Professional, scientific and technical activities", "Administrative and support service activities", "Public administration and defence; compulsory social security", "Education", "Human health and social work activities", "Arts, entertainment and recreation" and "Other service activities".



TABL. 1 /23/. **PRACUJĄCY<sup>a</sup> W 2017 R. (cd.)**  
 Stan w dniu 31 XII  
 EMPLOYED PERSONS<sup>a</sup> IN 2017 (cont.)  
 As of 31 XII

WYSZCZEGÓLNIENIE SPECIFICATION	Pracujący Employed persons		Rolnictwo, leśnictwo, łowiectwo i rybactwo Agriculture, forestry and fishing	Przemysł i budownictwo Industry and construction	Handel; na- prawa pojaz- dów samocho- dowych <sup>Δ</sup> ; transport i gospodarka magazynowa; zakwa- terowanie i gastronomia <sup>Δ</sup> ; informacja i komunikacja Trade; repair of motor vehicles <sup>Δ</sup> ; transportation and storage; accommodation and catering <sup>Δ</sup> ; information and communication	Działalność finansowa i ubezpiecze- niowa; obsłu- ga rynku nie- ruchomości oraz pozostałe usługi <sup>b</sup> Financial and insurance activities; real estate activities and other services <sup>b</sup>
	ogółem total	w tym kobiety of which women				
<b>PODREGION SUBREGION SZCZECINECKO-PYRZYCKI (cd.)</b>						
<b>Powiat choszczeński (dok.)</b>						
Gminy miejsko-wiejskie (dok.): Urban-rural gminas (cont.):						
Pelczyce .....	520	256	258	56	45	161
w tym miasto of which city	266	191	#	#	45	144
Recz .....	679	315	24	381	105	169
w tym miasto of which city	600	292	-	333	105	162
Gminy wiejskie: Rural gminas:						
Bierzwnik .....	496	229	171	#	#	158
Krzęcin .....	446	203	38	#	#	90
<b>Powiat drawski .....</b>	<b>10006</b>	<b>5528</b>	<b>822</b>	<b>4449</b>	<b>1344</b>	<b>3391</b>
Gminy miejsko-wiejskie: Urban-rural gminas:						
Czaplinek .....	3193	1930	293	1952	437	511
w tym miasto of which city	2617	1741	57	1732	356	472
Drawsko Pomorskie .....	3076	1657	155	1202	437	1282
w tym miasto of which city	2577	1467	115	908	379	1175
Kalisz Pomorski .....	1021	555	166	304	101	450
w tym miasto of which city	723	454	36	233	82	372
Złocieniec .....	1783	1046	86	601	364	732
w tym miasto of which city	1585	908	47	599	364	575
Gminy wiejskie: Rural gminas:						
Ostrowice .....	160	90	#	#	#	74
Wierzchowo .....	773	250	#	#	#	342
<b>Powiat łobeski .....</b>	<b>5316</b>	<b>2907</b>	<b>391</b>	<b>2486</b>	<b>723</b>	<b>1716</b>
Gminy miejsko-wiejskie: Urban-rural gminas:						
Dobra .....	325	187	48	153	61	63
w tym miasto of which city	209	121	#	107	#	55
Łobez .....	2248	1369	121	880	295	952
w tym miasto of which city	2025	1254	45	818	294	868
Resko .....	1615	786	125	#	#	364
w tym miasto of which city	1495	740	#	#	89	335
Węgorzyno .....	893	421	14	432	246	201
w tym miasto of which city	648	356	-	355	129	164
Gmina wiejska: Rural gmina:						
Radowo Małe .....	235	144	83	#	#	136

a Według faktycznego miejsca pracy i rodzaju działalności; bez podmiotów gospodarczych o liczbie pracujących do 9 osób oraz gospodarstw indywidualnych w rolnictwie. b Pod pojęciem "pozostałe usługi" należy rozumieć następujące sekcje PKD: „Działalność profesjonalna, naukowa i techniczna”, „Administrowanie i działalność wspierająca <sup>Δ</sup>”, „Administracja publiczna i obrona narodowa; obowiązkowe zabezpieczenia społeczne”; „Edukacja”, „Opieka zdrowotna i pomoc społeczna”, „Działalność związana z kulturą, rozrywką i rekreacją” oraz „Pozostała działalność usługowa”.

a By actual workplace and kind of activity; excluding economic entities employing up to 9 persons as well as private farms in agriculture. b The term "Other services" refers to the NACE Rev. 2 sections: "Professional, scientific and technical activities", "Administrative and support service activities", "Public administration and defence; compulsory social security", "Education", "Human health and social work activities", "Arts, entertainment and recreation" and "Other service activities".

TABL. 1 /23/. **PRACUJĄCY<sup>a</sup> W 2017 R. (cd.)**  
 Stan w dniu 31 XII  
 EMPLOYED PERSONS<sup>a</sup> IN 2017 (cont.)  
 As of 31 XII

WYSZCZEGÓLNIENIE SPECIFICATION	Pracujący Employed persons		Rolnictwo, leśnictwo, łowiectwo i rybactwo Agriculture, forestry and fishing	Przemysł i budownictwo Industry and construction	Handel; napra- wa pojazdów samochodo- wych <sup>a</sup> ; trans- port i gospodarka magazynowa; zakwa- terowanie i gastronomia <sup>a</sup> ; informacja i komunikacja Trade; repair of motor vehicles <sup>a</sup> ; trans- portation and storage; accommodation and catering <sup>a</sup> ; information and communication	Działalność finansowa i ubezpiecze- niowa; obsłu- ga rynku nie- ruchomości oraz pozostałe usługi <sup>b</sup> Financial and insurance activities; real estate activities and other services <sup>b</sup>
	ogółem total	w tym kobiety of which women				
<b>PODREGION SUBREGION SZCZECINECKO-PYRZYCKI (cd.)</b>						
<b>Powiat myśliborski . . . . .</b>	<b>12075</b>	<b>5933</b>	<b>761</b>	<b>5265</b>	<b>2283</b>	<b>3766</b>
Gminy miejsko-wiejskie: Urban-rural gminas:						
Barlinek . . . . .	5008	2241	54	2856	1080	1018
w tym miasto of which city	4809	2192	27	2797	993	992
Dębno . . . . .	3160	1627	206	1234	631	1089
w tym miasto of which city	2557	1420	70	1021	539	927
Myślibórz . . . . .	3113	1703	174	938	546	1455
w tym miasto of which city	2448	1442	#	643	#	1330
Gminy wiejskie: Rural gminas:						
Boleszkowice . . . . .	326	113	#	215	#	96
Nowogródek Pomorski . . . . .	468	249	#	#	26	108
<b>Powiat pyrzycki . . . . .</b>	<b>5952</b>	<b>2841</b>	<b>236</b>	<b>2514</b>	<b>892</b>	<b>2310</b>
Gminy miejsko-wiejskie: Urban-rural gminas:						
Lipiany . . . . .	761	387	12	430	122	197
w tym miasto of which city	669	353	-	351	122	196
Pyrzyce . . . . .	4221	1928	#	#	699	1541
w tym miasto of which city	3833	1655	#	#	624	1298
Gminy wiejskie: Rural gminas:						
Bielice . . . . .	129	89	10	#	#	79
Kozielice . . . . .	150	91	#	58	#	82
Przelevice . . . . .	323	185	57	#	#	207
Warnice . . . . .	368	161	80	#	#	204
<b>Powiat szczecinecki . . . . .</b>	<b>13898</b>	<b>6556</b>	<b>765</b>	<b>5064</b>	<b>2991</b>	<b>5078</b>
Gmina miejska: Urban gmina:						
Szczecinek . . . . .	10440	4953	177	3906	2683	3674
Gminy miejsko-wiejskie: Urban-rural gminas:						
Barwice . . . . .	913	351	#	294	#	284
w tym miasto of which city	567	272	#	238	#	229
Biały Bór . . . . .	613	277	81	197	61	274
w tym miasto of which city	391	223	#	102	#	246
Borne Sulinowo . . . . .	1084	602	140	408	66	470
w tym miasto of which city	779	482	#	309	#	374
Gminy wiejskie: Rural gminas:						
Grzmiąca . . . . .	348	155	#	135	#	156
Szczecinek . . . . .	500	218	108	124	48	220

a Według faktycznego miejsca pracy i rodzaju działalności; bez podmiotów gospodarczych o liczbie pracujących do 9 osób oraz gospodarstw indywidualnych w rolnictwie. b Pod pojęciem "pozostałe usługi" należy rozumieć następujące sekcje PKD: „Działalność profesjonalna, naukowa i techniczna”, „Administrowanie i działalność wspierająca <sup>Δ</sup>”, „Administracja publiczna i obrona narodowa; obowiązkowe zabezpieczenia społeczne”; „Edukacja”, „Opieka zdrowotna i pomoc społeczna”, „Działalność związana z kulturą, rozrywką i rekreacją” oraz „Pozostała działalność usługowa”.

a By actual workplace and kind of activity; excluding economic entities employing up to 9 persons as well as private farms in agriculture. b The term "Other services" refers to the NACE Rev. 2 sections: "Professional, scientific and technical activities", "Administrative and support service activities", "Public administration and defence; compulsory social security", "Education", "Human health and social work activities", "Arts, entertainment and recreation" and "Other service activities".

TABL. 1 /23/. **PRACUJĄCY<sup>a</sup> W 2017 R. (cd.)**  
 Stan w dniu 31 XII  
 EMPLOYED PERSONS<sup>a</sup> IN 2017 (cont.)  
 As of 31 XII

WYSZCZEGÓLNIENIE SPECIFICATION	Pracujący Employed persons		Rolnictwo, leśnictwo, łowiectwo i rybactwo Agriculture, forestry and fishing	Przemysł i budownictwo Industry and construction	Handel; napra- wa pojazdów samochodo- wych <sup>Δ</sup> ; trans- port i gospodarka magazynowa; zakwa- terowanie i gastronomia <sup>Δ</sup> ; informacja i komunikacja Trade; repair of motor vehicles <sup>Δ</sup> ; trans- portation and storage; accommodation and catering <sup>Δ</sup> ; information and communication	Działalność finansowa i ubezpiecze- niowa; obsłu- ga rynku nie- ruchomości oraz pozostałe usługi <sup>b</sup> Financial and insurance activities; real estate activities and other services <sup>b</sup>
	ogółem total	w tym kobiety of which women				
<b>PODREGION SUBREGION SZCZECINECKO-PYRZYCKI (dok.)</b>						
<b>Powiat świdwiński .....</b>	<b>7429</b>	<b>4027</b>	<b>477</b>	<b>3031</b>	<b>902</b>	<b>3019</b>
Gmina miejska: Urban gmina: Świdwin .....	3129	1693	#	1246	#	1377
Gmina miejsko-wiejska Urban-rural gmina						
Półczyn-Zdrój .....	2579	1520	115	1170	315	979
w tym miasto of which city	1671	1015	79	442	313	837
Gminy wiejskie: Rural gminas:						
Brzeźno .....	167	107	#	#	#	131
Rąbino .....	274	165	81	#	#	188
Sławoborze .....	471	262	40	173	38	220
Świdwin .....	809	280	188	423	74	124
<b>Powiat walecki .....</b>	<b>9270</b>	<b>4300</b>	<b>602</b>	<b>3675</b>	<b>1618</b>	<b>3375</b>
Gmina miejska: Urban gmina: Walcz .....	6181	2956	45	2352	1310	2474
Gminy miejsko-wiejskie: Urban-rural gminas:						
Człopa .....	493	226	117	150	84	142
w tym miasto of which city	379	215	49	119	70	141
Miroslawiec .....	1010	331	96	654	63	197
w tym miasto of which city	741	273	39	507	33	162
Tuczno .....	721	430	83	357	63	218
w tym miasto of which city	580	373	#	#	17	205
Gmina wiejska: Rural gmina: Walcz .....	865	357	261	162	98	344
<b>PODREGION SUBREGION M. SZCZECIN .....</b>	<b>115790</b>	<b>61080</b>	<b>190</b>	<b>23177</b>	<b>36491</b>	<b>115790</b>
<b>Miasto na prawach powiatu: City with powiat status:</b>						
<b>Szczecin .....</b>	<b>115790</b>	<b>61080</b>	<b>190</b>	<b>23177</b>	<b>36491</b>	<b>115790</b>
<b>PODREGION SUBREGION SZCZECIŃSKI .....</b>	<b>97400</b>	<b>48458</b>	<b>4147</b>	<b>36254</b>	<b>25538</b>	<b>31461</b>
<b>Powiat goleniowski .....</b>	<b>19964</b>	<b>9278</b>	<b>1282</b>	<b>9320</b>	<b>4180</b>	<b>5182</b>
Gminy miejsko-wiejskie: Urban-rural gminas:						
Goleniów .....	13186	6001	494	6553	3122	3017
w tym miasto of which city	7909	3919	34	3437	2035	2403

a Według faktycznego miejsca pracy i rodzaju działalności; bez podmiotów gospodarczych o liczbie pracujących do 9 osób oraz gospodarstw indywidualnych w rolnictwie. b Pod pojęciem "pozostałe usługi" należy rozumieć następujące sekcje PKD: „Działalność profesjonalna, naukowa i techniczna”, „Administrowanie i działalność wspierająca<sup>Δ</sup>”, „Administra- cja publiczna i obrona narodowa; obowiązkowe zabezpieczenia społeczne”; „Edukacja”, „Opieka zdrowotna i pomoc społeczna”, „Działalność związana z kulturą, rozrywką i rekreacją” oraz „Pozostała działalność usługowa”.

a By actual workplace and kind of activity; excluding economic entities employing up to 9 persons as well as private farms in agriculture. b The term "Other services" refers to the NACE Rev. 2 sections: "Professional, scientific and technical activities", "Administrative and support service activities", "Public administration and defence; compulsory social security", "Education", "Human health and social work activities", "Arts, entertainment and recreation" and "Other service activities".

TABL. 1 /23/. **PRACUJĄCY<sup>a</sup> W 2017 R. (cd.)**  
 Stan w dniu 31 XII  
 EMPLOYED PERSONS<sup>a</sup> IN 2017 (cont.)  
 As of 31 XII

WYSZCZEGÓLNIENIE SPECIFICATION	Pracujący Employed persons		Rolnictwo, leśnictwo, łowiectwo i rybactwo Agriculture, forestry and fishing	Przemysł i budownictwo Industry and construction	Handel; na- prawa pojaz- dów samocho- dowych <sup>Δ</sup> ; transport i gospodarka magazynowa; zakwa- terowanie i gastronomia <sup>Δ</sup> ; informacja i komunikacja Trade; repair of motor vehicles <sup>Δ</sup> ; transportation and storage; accommodation and catering <sup>Δ</sup> ; information and communication	Działalność finansowa i ubezpiecze- niowa; obsłu- ga rynku nie- ruchomości oraz pozostałe usługi <sup>b</sup> Financial and insurance activities; real estate activities and other services <sup>b</sup>
	ogółem total	w tym kobiety of which women				
<b>PODREGION SUBREGION SZCZECIŃSKI (cd.)</b>						
<b>Powiat goleniowski (dok.)</b>						
Gminy miejsko-wiejskie (dok.): Urban-rural gminas (cont.):						
Maszewo .....	691	380	34	282	159	216
w tym miasto of which city	537	315	#	207	#	185
Nowogard .....	4160	2016	340	1544	719	1557
w tym miasto of which city	3262	1753	71	1249	497	1445
Stepnica .....	854	414	#	#	59	148
w tym miasto of which city	814	400	#	#	58	147
Gminy wiejskie: Rural gminas:						
Osina .....	383	174	#	#	#	77
Przybiernów .....	690	293	286	#	#	167
<b>Powiat gryficki .....</b>	<b>8618</b>	<b>4703</b>	<b>390</b>	<b>2032</b>	<b>2169</b>	<b>4027</b>
Gminy miejsko-wiejskie: Urban-rural gminas:						
Gryfice .....	4335	2404	159	762	1028	2386
w tym miasto of which city	3761	2163	58	597	921	2185
Ploty .....	715	385	62	213	92	348
w tym miasto of which city	489	290	#	118	#	303
Trzebiatów .....	2105	1119	71	741	477	816
w tym miasto of which city	1706	961	#	611	#	666
Gminy wiejskie: Rural gminas:						
Brojce .....	231	108	#	88	#	100
Karnice .....	216	115	46	#	#	121
Rewal .....	1016	572	#	#	552	256
<b>Powiat gryfiński .....</b>	<b>11523</b>	<b>6135</b>	<b>795</b>	<b>3632</b>	<b>2628</b>	<b>4468</b>
Gminy miejsko-wiejskie: Urban-rural gminas:						
Cedynia .....	661	382	#	#	387	187
w tym miasto of which city	234	176	#	#	79	130
Chojna .....	1943	972	206	427	481	829
w tym miasto of which city	1627	858	56	390	450	731
Gryfino .....	6414	3360	124	2539	1416	2335
w tym miasto of which city	4042	2563	#	#	1278	1888
Mieszkowice .....	698	366	53	243	91	311
w tym miasto of which city	553	290	#	216	#	233

a Według faktycznego miejsca pracy i rodzaju działalności; bez podmiotów gospodarczych o liczbie pracujących do 9 osób oraz gospodarstw indywidualnych w rolnictwie. b Pod pojęciem "pozostałe usługi" należy rozumieć następujące sekcje PKD: „Działalność profesjonalna, naukowa i techniczna”, „Administrowanie i działalność wspierająca <sup>a</sup>”, „Administracja publiczna i obrona narodowa; obowiązkowe zabezpieczenia społeczne”; „Edukacja”, „Opieka zdrowotna i pomoc społeczna”, „Działalność związana z kulturą, rozrywką i rekreacją” oraz „Pozostała działalność usługowa”.

a By actual workplace and kind of activity; excluding economic entities employing up to 9 persons as well as private farms in agriculture. b The term "Other services" refers to the NACE Rev. 2 sections: "Professional, scientific and technical activities", "Administrative and support service activities", "Public administration and defence; compulsory social security", "Education", "Human health and social work activities", "Arts, entertainment and recreation" and "Other service activities".

TABL. 1 /23/. **PRACUJĄCY<sup>a</sup> W 2017 R. (cd.)**  
Stan w dniu 31 XII  
EMPLOYED PERSONS<sup>a</sup> IN 2017 (cont.)  
As of 31 XII

WYSZCZEGÓLNIENIE SPECIFICATION	Pracujący Employed persons		Rolnictwo, leśnictwo, łowiectwo i rybactwo Agriculture, forestry and fishing	Przemysł i budownictwo Industry and construction	Handel; na- prawa pojaz- dów samocho- dowych <sup>Δ</sup> ; transport i gospodarka magazynowa; zakwa- terowanie i gastronomia <sup>Δ</sup> ; informacja i komunikacja Trade; repair of motor vehicles <sup>Δ</sup> ; transportation and storage; accommodation and catering <sup>Δ</sup> ; information and communication	Działalność finansowa i ubezpiecze- niowa; obsłu- ga rynku nie- ruchomości oraz pozostałe usługi <sup>b</sup> Financial and insurance activities; real estate activities and other services <sup>b</sup>
	ogółem total	w tym kobiety of which women				
<b>PODREGION SUBREGION SZCZECIŃSKI (cd.)</b>						
<b>Powiat gryfiński (dok.)</b>						
Gminy miejsko-wiejskie (dok.): Urban-rural gminas (cont.):						
Moryń .....	329	220	76	#	#	181
w tym miasto of which city	253	190	#	#	24	181
Trzcieńsko-Zdrój .....	470	314	85	144	53	188
w tym miasto of which city	363	243	#	144	#	127
Gminy wiejskie: Rural gminas:						
Banie .....	347	216	96	#	#	182
Stare Czarnowo .....	416	171	#	142	71	124
Widuchowa .....	245	134	#	#	53	131
<b>Powiat kamieński .....</b>	<b>6371</b>	<b>3674</b>	<b>285</b>	<b>1460</b>	<b>1716</b>	<b>2910</b>
Gminy miejsko-wiejskie: Urban-rural gminas:						
Dziwnów .....	824	473	-	134	355	335
w tym miasto of which city	409	220	-	#	#	209
Golczewo .....	676	354	61	342	89	184
w tym miasto of which city	336	206	#	#	87	156
Kamień Pomorski .....	2342	1351	15	510	552	1265
w tym miasto of which city	2055	1214	#	#	454	1146
Międzyzdroje .....	1243	740	#	#	#	488
w tym miasto of which city	1164	689	#	#	534	426
Wolin .....	976	616	126	155	174	521
w tym miasto of which city	665	445	#	#	145	393
Gmina wiejska: Rural gmina:						
Świerżno .....	310	140	#	#	#	117
<b>Powiat policki .....</b>	<b>20700</b>	<b>9128</b>	<b>98</b>	<b>9882</b>	<b>6706</b>	<b>4014</b>
Gminy miejsko-wiejskie: Urban-rural gminas:						
Nowe Warpno .....	115	69	-	#	#	79
w tym miasto of which city	106	67	-	#	#	71
Police .....	9609	4010	84	5912	982	2631
w tym miasto of which city	8484	3392	#	5182	#	2358
Gminy wiejskie: Rural gminas:						
Dobra (Szczecińska) .....	4809	2496	#	3288	#	772
Kołbaskowo .....	6167	2553	#	#	#	532

a Według faktycznego miejsca pracy i rodzaju działalności; bez podmiotów gospodarczych o liczbie pracujących do 9 osób oraz gospodarstw indywidualnych w rolnictwie. b Pod pojęciem "pozostałe usługi" należy rozumieć następujące sekcje PKD: „Działalność profesjonalna, naukowa i techniczna”, „Administrowanie i działalność wspierająca <sup>Δ</sup>”, „Administrowanie publiczne i obrona narodowa; obowiązkowe zabezpieczenia społeczne”; „Edukacja”, „Opieka zdrowotna i pomoc społeczna”, „Działalność związana z kulturą, rozrywką i rekreacją” oraz „Pozostała działalność usługowa”.

a By actual workplace and kind of activity; excluding economic entities employing up to 9 persons as well as private farms in agriculture. b The term "Other services" refers to the NACE Rev. 2 sections: "Professional, scientific and technical activities", "Administrative and support service activities", "Public administration and defence; compulsory social security", "Education", "Human health and social work activities", "Arts, entertainment and recreation" and "Other service activities".

TABL. 1 /23/. **PRACUJĄCY<sup>a</sup> W 2017 R. (dok.)**  
 Stan w dniu 31 XII  
 EMPLOYED PERSONS<sup>a</sup> IN 2017 (cont.)  
 As of 31 XII

WYSZCZEGÓLNIENIE SPECIFICATION	Pracujący Employed persons		Rolnictwo, leśnictwo, łowiectwo i rybactwo Agriculture, forestry and fishing	Przemysł i budownictwo Industry and construction	Handel; na- prawa pojaz- dów samocho- dowych <sup>Δ</sup> ; transport i gospodarka magazynowa; zakwa- terowanie i gastronomia <sup>Δ</sup> ; informacja i komunikacja Trade; repair of motor vehicles <sup>Δ</sup> ; transportation and storage; accommodation and catering <sup>Δ</sup> ; information and communication	Działalność finansowa i ubezpiecze- niowa; obsłu- ga rynku nie- ruchomości oraz pozostałe usługi <sup>b</sup> Financial and insurance activities; real estate activities and other services <sup>b</sup>
	ogółem total	w tym kobiety of which women				
<b>PODREGION SUBREGION SZCZECIŃSKI (dok.)</b>						
<b>Powiat stargardzki.....</b>	<b>21595</b>	<b>10956</b>	<b>1281</b>	<b>8217</b>	<b>4961</b>	<b>7136</b>
Gmina miejska: Urban gmina:						
Stargard.....	16487	8543	113	6977	3724	5673
Gminy miejsko-wiejskie: Urban-rural gminas:						
Chociwel.....	704	225	18	497	27	162
w tym miasto of which city	650	214	#	462	#	157
Dobrzany.....	403	215	49	233	8	113
w tym miasto of which city	369	205	#	#	#	#
Ińsko.....	287	105	#	87	#	#
w tym miasto of which city	255	98	#	66	#	86
Suchań.....	294	175	21	55	115	103
w tym miasto of which city	243	151	#	#	104	97
Gminy wiejskie: Rural gminas:						
Dolice.....	647	337	337	22	47	241
Kobylanka.....	973	449	37	158	639	139
Marianowo.....	170	100	#	48	#	98
Stara Dąbrowa.....	333	151	50	#	#	103
Stargard.....	1297	656	#	#	139	417
<b>Miasto na prawach powiatu: City with powiat status:</b>						
<b>Świnoujście.....</b>	<b>8629</b>	<b>4584</b>	<b>#</b>	<b>#</b>	<b>3178</b>	<b>3724</b>

a Według faktycznego miejsca pracy i rodzaju działalności; bez podmiotów gospodarczych o liczbie pracujących do 9 osób oraz gospodarstw indywidualnych w rolnictwie. b Pod pojęciem "pozostałe usługi" należy rozumieć następujące sekcje PKD: „Działalność profesjonalna, naukowa i techniczna”, „Administrowanie i działalność wspierająca <sup>Δ</sup>”, „Administrowanie publiczne i obrona narodowa; obowiązkowe zabezpieczenia społeczne”; „Edukacja”, „Opieka zdrowotna i pomoc społeczna”, „Działalność związana z kulturą, rozrywką i rekreacją” oraz „Pozostała działalność usługowa”.

a By actual workplace and kind of activity; excluding economic entities employing up to 9 persons as well as private farms in agriculture. b The term "Other services" refers to the NACE Rev. 2 sections: "Professional, scientific and technical activities", "Administrative and support service activities", "Public administration and defence; compulsory social security", "Education", "Human health and social work activities", "Arts, entertainment and recreation" and "Other service activities".

TABL. 2 /24/. **PRZECIĘTNE ZATRUDNIENIE<sup>a</sup> W 2017 R.**  
**AVERAGE PAID EMPLOYMENT<sup>a</sup> IN 2017**

WYSZCZEGÓLNIENIE SPECIFICATION	Ogółem Total	Rolnictwo, leśnictwo, łowiectwo i rybactwo Agriculture, forestry and fishing	Przemysł i budownictwo Industry and construction	Handel; naprawa pojazdów samo- chodowych <sup>a</sup> ; transport i gospodarka magazynowa; zakwaterowanie i gastronomia <sup>a</sup> ; informacja i komunikacja Trade; repair of motor vehicles <sup>a</sup> ; transportation and storage; accommodation and catering <sup>a</sup> ; information and communication	Działalność finansowa i ubez- pieczeniowa; obsługa rynku nieruchomości oraz pozosta- łe usługi <sup>b</sup> Financial and insurance activities; real estate activities and other services <sup>b</sup>
<b>WOJEWÓDZTWO .....</b> <b>VOIVODSHIP</b>	<b>294038</b>	<b>7665</b>	<b>105117</b>	<b>58166</b>	<b>123090</b>
<b>Podregion Subregion</b>					
<b>koszaliński .....</b>	<b>62068</b>	<b>1722</b>	<b>22384</b>	<b>12467</b>	<b>25497</b>
Powiaty: Powiats:					
białogardzki .....	5967	402	2708	495	2363
kołobrzeski .....	12410	225	3212	3770	5203
koszaliński .....	8168	716	2891	1384	3178
ślawieński .....	6789	360	2726	1089	2614
Miasto na prawach powiatu: City with powiat status:					
Koszalin .....	28735	19	10848	5729	12140
<b>Podregion Subregion</b>					
<b>szczecinecko-pyrzycki</b>	<b>56064</b>	<b>3537</b>	<b>24334</b>	<b>6593</b>	<b>21601</b>
Powiaty: Powiats:					
choszczeński .....	4646	495	1309	450	2392
drawski .....	8635	496	4507	801	2831
łobeski .....	3703	262	1254	690	1497
myśliborski .....	9938	643	4470	1501	3325
pyrzycki .....	5135	191	2375	513	2056
szczecinecki .....	10822	537	5381	849	4055
świdwiński .....	6381	429	2545	602	2804
walecki .....	6805	485	2492	1186	2641
<b>Podregion Subregion</b>					
<b>m. Szczecin .....</b>	<b>90613</b>	<b>64</b>	<b>18670</b>	<b>21998</b>	<b>49882</b>
Miasto na prawach powiatu: City with powiat status:					
Szczecin .....	90613	64	18670	21998	49882
<b>Podregion Subregion</b>					
<b>szczeciński .....</b>	<b>85292</b>	<b>2343</b>	<b>39730</b>	<b>17108</b>	<b>26111</b>
Powiaty: Powiats:					
goleniowski .....	25494	829	17480	2379	4806
gryficki .....	6577	257	1539	1478	3303
gryfiński .....	7935	650	2128	1358	3798
kamieński .....	5043	#	1218	#	2494
policki .....	15065	#	9451	#	3405
stargardzki .....	19925	344	6632	7350	5599
Miasto na prawach powiatu: City with powiat status:					
Świnoujście .....	5254	-	1282	1266	2706

a Bez podmiotów gospodarczych o liczbie pracujących do 9 osób oraz gospodarstw indywidualnych w rolnictwie; bez zatrudnionych za granicą. b Pod pojęciem "pozostałe usługi" należy rozumieć następujące sekcje PKD: „Działalność profesjonalna, naukowa i techniczna”, „Administrowanie i działalność wspierająca<sup>a</sup>”, „Administracja publiczna i obrona narodowa; obowiązkowe zabezpieczenia społeczne”, „Edukacja”, „Opieka zdrowotna i pomoc społeczna”, „Działalność związana z kulturą, rozrywką i rekreacją” oraz „Pozostała działalność usługowa”.

a Excluding economic entities employing up to 9 persons and private farms in agriculture; excluding persons employed abroad. b The term "Other services" refers to the NACE Rev. 2 sections: "Professional, scientific and technical activities", "Administrative and support service activities", "Public administration and defence; compulsory social security", "Education", "Human health and social work activities", "Arts, entertainment and recreation" and "Other service activities".

TABL. 3 /25/. **BEZROBOTNI ZAREJESTROWANI I STOPA BEZROBOCIA W 2017 R.**  
Stan w dniu 31 XII  
REGISTERED UNEMPLOYED PERSONS AND UNEMPLOYMENT RATE IN 2017  
As of 31 XII

WYSZCZEGÓLNIENIE SPECIFICATION	Bezrobotni zarejestrowani Registered unemployed persons						Stopa bezrobocia rejestrowanego w % Registered unemployment rate in %
	ogółem grand total	z liczby ogółem of grand total number					
		zamieszkali na wsi living in rural areas	dotychczas niepracujący previously not employed	absolwenci <sup>a</sup> school-leavers <sup>a</sup>	zwolnieni z przyczyn dotyczących zakładu pracy terminated for company reasons	posiadający prawo do zasiłku possessing benefit rights	
<b>WOJEWÓDZTWO ..... VOIVODSHIP</b>	<b>52599</b>	<b>23779</b>	<b>6668</b>	<b>1297</b>	<b>1750</b>	<b>8644</b>	<b>8,5</b>
<b>Podregion Subregion koszaliński .....</b>	<b>12439</b>	<b>5532</b>	<b>1165</b>	<b>310</b>	<b>573</b>	<b>2281</b>	<b>9,5</b>
Powiaty: Powiats:							
białogardzki .....	2886	1202	258	85	204	474	19,4
kołobrzegi .....	1342	583	195	28	43	267	4,7
koszaliński .....	2709	2130	292	56	43105	568	13,6
stawieński .....	2820	1617	243	92	90	579	15,5
Miasto na prawach powiatu: City with powiat status:							
Koszalin .....	2682	x	177	49	131	393	5,4
<b>Podregion Subregion szczecinecko-pyrzycki</b>	<b>19633</b>	<b>10435</b>	<b>2683</b>	<b>525</b>	<b>513</b>	<b>3189</b>	<b>14,7</b>
Powiaty: Powiats:							
choszczeński .....	2455	1555	437	78	98	361	17,8
drawski .....	3319	1424	409	82	148	619	16,9
łobeski .....	2297	1339	429	60	72	284	21,2
myśliborski .....	1890	970	295	35	52	205	8,9
pyrzycki .....	1548	1003	226	38	40	224	13,0
szczecinecki .....	4198	2020	464	101	5	807	16,5
świdwiński .....	2346	1372	262	77	75	513	16,0
walecki .....	1580	752	161	54	23	176	9,7
<b>Podregion Subregion m. Szczecin .....</b>	<b>5539</b>	<b>x</b>	<b>621</b>	<b>84</b>	<b>237</b>	<b>829</b>	<b>3,1</b>
Miasto na prawach powiatu: City with powiat status:							
Szczecin .....	5539	x	621	84	237	829	3,1
<b>Podregion Subregion szczeciński .....</b>	<b>14988</b>	<b>7812</b>	<b>2199</b>	<b>378</b>	<b>427</b>	<b>2345</b>	<b>8,6</b>
Powiaty: Powiats:							
goleniowski .....	1951	1021	314	50	51	252	6,1
gryfiński .....	2137	1221	273	56	107	543	11,6
gryfiński .....	2724	1781	390	65	67	326	11,7
kamieński .....	2573	1472	338	51	43	490	16,6
policki .....	1622	851	334	44	48	180	5,0
stargardzki .....	3267	1466	392	101	95	461	8,9
Miasto na prawach powiatu: City with powiat status:							
Świnoujście .....	714	x	158	11	16	93	5,0

a Za bezrobotnego absolwenta uważa się osobę w okresie do upływu 12 miesięcy od dnia ukończenia nauki potwierdzonej świadectwem, dyplomem lub innym dokumentem ukończenia szkoły (dotyczy absolwentów z wykształceniem zasadniczym zawodowym, średnim, policealnym lub wyższym), kursów zawodowych trwających co najmniej 24 miesiące lub nabycia uprawnień do wykonywania zawodu przez osoby niepełnosprawne.

a An unemployed school-leaver is a person who has, within the last 12 months graduated any school confirmed by a certificate, diploma or other document completion of education (concerns school-leavers with basic vocational, secondary, post-secondary or tertiary education), has completed a minimum of 24 months of vocational training courses or disabled persons who acquiring qualifications to work in a given occupation.



TABL. 4 (26).

**BEZROBOTNI NOWO ZAREJESTROWANI I WYREJESTROWANI ORAZ OFERTY PRACY W 2017 R.**

NEWLY REGISTERED UNEMPLOYED PERSONS AND PERSONS REMOVED FROM UNEMPLOYMENT ROLLS AS WELL AS JOB OFFERS IN 2017

WYSZCZEGÓLNIENIE SPECIFICATION	Bezrobotni nowo zarejestrowani <sup>a</sup> Newly registered unemployed persons <sup>a</sup>			Bezrobotni wyrejestrowani <sup>a</sup> Persons removed from unemployment rolls <sup>a</sup>			Oferty pracy Job offers	
	ogółem total	z liczby ogółem of total number		ogółem total	z liczby ogółem of total number		w ciągu roku during the year	stan w dniu 31 XII as of 31 XII
		kobiety women	po raz kolejny another time		kobiety women	z tytułu podjęcia pracy received jobs		
<b>WOJEWÓDZTWO</b> .....	<b>105651</b>	<b>51899</b>	<b>90333</b>	<b>119018</b>	<b>57821</b>	<b>58087</b>	<b>81850</b>	<b>3384</b>
<b>VOIVODSHIP</b>								
<b>Podregion Subregion</b>								
<b>koszaliński</b> .....	<b>23699</b>	<b>11408</b>	<b>20080</b>	<b>26947</b>	<b>12799</b>	<b>13869</b>	<b>18345</b>	<b>954</b>
Powiaty: Powiats:								
białogardzki .....	4254	1937	3676	4851	2138	2715	2469	40
kołobrzeski .....	4069	1960	3306	4939	2363	2346	4160	519
koszaliński .....	4899	2473	4195	5511	2760	2736	2073	44
ślawieński .....	4791	2323	4229	5248	2512	2861	2831	81
Miasto na prawach powiatu: City with powiat status:								
Koszalin .....	5686	2715	4674	6398	3026	3211	6812	270
<b>Podregion Subregion</b>								
<b>szczecinecko-pyrzycki</b> ...	<b>34422</b>	<b>17073</b>	<b>30189</b>	<b>38000</b>	<b>18607</b>	<b>19786</b>	<b>19907</b>	<b>617</b>
Powiaty: Powiats:								
choszczeński .....	4416	2202	3900	4885	2439	2424	2131	20
drawski .....	4882	2418	4257	5064	2387	2757	2469	98
łobeski .....	3547	1683	3082	3826	1777	1932	1369	34
myśliborski .....	3553	1796	3070	4056	1987	1827	4040	152
pyrzycki .....	3111	1462	2755	3574	1677	1871	1896	35
szczecinecki .....	6613	3213	5801	7598	3672	4349	3306	46
świdwiński .....	4674	2285	4179	4909	2398	2665	2350	187
walecki .....	3626	2014	3145	4088	2270	1961	2346	45
<b>Podregion Subregion</b>								
<b>m. Szczecin</b> .....	<b>18917</b>	<b>8725</b>	<b>15905</b>	<b>21478</b>	<b>9991</b>	<b>8108</b>	<b>19106</b>	<b>505</b>
Miasto na prawach powiatu: City with powiat status:								
Szczecin .....	18917	8725	15905	21478	9991	8108	19106	505
<b>Podregion Subregion</b>								
<b>szczeciński</b> .....	<b>28613</b>	<b>14693</b>	<b>24159</b>	<b>32593</b>	<b>16424</b>	<b>16324</b>	<b>24392</b>	<b>1308</b>
Powiaty: Powiats:								
goleniowski .....	5021	2613	4221	5601	2855	3023	6534	201
gryficki .....	5434	2566	4837	6350	2971	3311	3437	169
gryfiński .....	3992	2092	3335	4708	2384	2304	2589	182
kamieński .....	3464	1774	3035	3901	1937	2029	1986	119
policki .....	3141	1679	2443	3632	1935	1769	2732	74
stargardzki .....	5830	3103	4910	6601	3464	2928	5093	457
Miasto na prawach powiatu: City with powiat status:								
Świnoujście .....	1731	866	1378	1800	878	960	2021	106

a W ciągu roku.

Ź r ó d ł o: dane Ministerstwa Rodziny, Pracy i Polityki Społecznej.

a During the year.

S o u r c e: data of the Ministry of Family, Labour and Social Policy.

TABL. 5 (27). **BEZROBOTNI ZAREJESTROWANI WEDŁUG PŁCI W 2017 R.**  
Stan w dniu 31 XII  
REGISTERED UNEMPLOYED PERSONS BY SEX IN 2017  
As of 31 XII

WYSZCZEGÓLNIENIE SPECIFICATION	Ogółem Total	Mężczyźni Men	Kobiety Women
<b>WOJEWÓDZTWO</b> .....	<b>52599</b>	<b>22022</b>	<b>30577</b>
<b>VOIVODSHIP</b>			
<b>PODREGION SUBREGION</b>			
<b>KOSZALIŃSKI</b> .....	<b>12439</b>	<b>5448</b>	<b>6991</b>
<b>Powiat białogardzki</b> .....	<b>2886</b>	<b>1280</b>	<b>1606</b>
Gmina miejska: Urban gmina:			
Białogard .....	1208	537	671
Gminy miejsko-wiejskie: Urban-rural gminas:			
Karlino .....	604	261	343
Tychowo .....	510	244	266
Gmina wiejska: Rural gmina:			
Białogard .....	564	238	326
<b>Powiat kołobrzegi</b> .....	<b>1342</b>	<b>557</b>	<b>785</b>
Gmina miejska: Urban gmina:			
Kołobrzeg .....	731	334	397
Gmina miejsko-wiejska: Urban-rural gmina:			
Gościno .....	99	36	63
Gminy wiejskie: Rural gminas:			
Dygowo .....	116	43	73
Kołobrzeg .....	186	80	106
Rymań .....	84	21	63
Siemyśl .....	51	17	34
Ustronie Morskie .....	75	26	49
<b>Powiat koszaliński</b> .....	<b>2709</b>	<b>1002</b>	<b>1707</b>
Gminy miejsko-wiejskie: Urban-rural gminas:			
Bobolice .....	341	104	237
Mielno .....	199	90	109
Polanów .....	459	148	311
Sianów .....	580	219	361
Gminy wiejskie: Rural gminas:			
Będzino .....	370	1401	230
Biesiekierz .....	227	96	131
Manowo .....	251	92	159
Świeszyno .....	282	113	169
<b>Powiat sławieński</b> .....	<b>2820</b>	<b>1307</b>	<b>1513</b>
Gminy miejskie: Urban gminas:			
Darłowo .....	640	297	343
Sławno .....	563	294	269
Gminy wiejskie: Rural gminas:			
Darłowo .....	386	183	203
Malechowo .....	346	142	204
Postomino .....	350	156	194
Sławno .....	535	235	300
<b>Miasto na prawach powiatu:</b> City with powiat status:			
<b>Koszalin</b> .....	<b>2682</b>	<b>1302</b>	<b>1380</b>

TABL. 5 (27). **BEZROBOTNI ZAREJESTROWANI WEDŁUG PŁCI W 2017 R. (cd.)**  
Stan w dniu 31 XII  
REGISTERED UNEMPLOYED PERSONS BY SEX IN 2017 (cont.)  
As of 31 XII

WYSZCZEGÓLNIENIE SPECIFICATION	Ogółem Total	Mężczyźni Men	Kobiety Women
<b>PODREGION SUBREGION</b>			
<b>SZCZECINECKO-PYRZYCKI .....</b>	<b>19633</b>	<b>8034</b>	<b>11599</b>
<b>Powiat choszczeński .....</b>	<b>2455</b>	<b>972</b>	<b>1483</b>
Gminy miejsko-wiejskie: Urban-rural gminas:			
Choszczno .....	820	319	501
Drawno .....	336	140	196
Pelczyce .....	478	191	287
Recz .....	378	142	236
Gminy wiejskie: Rural gminas:			
Bierzwnik .....	245	106	139
Krzęcin .....	198	74	124
<b>Powiat drawski .....</b>	<b>3319</b>	<b>1388</b>	<b>1931</b>
Gminy miejsko-wiejskie: Urban-rural gminas:			
Czaplinek .....	600	254	346
Drawsko Pomorskie .....	849	375	474
Kalisz Pomorski .....	472	153	319
Złocieniec .....	964	434	530
Gminy wiejskie: Rural gminas:			
Ostrowice .....	135	51	84
Wierzchowo .....	299	121	178
<b>Powiat łobeski .....</b>	<b>2297</b>	<b>936</b>	<b>1361</b>
Gminy miejsko-wiejskie: Urban-rural gminas:			
Dobra .....	259	90	169
Łobez .....	736	334	402
Resko .....	593	264	329
Węgorzyno .....	446	143	303
Gmina wiejska: Rural gmina:			
Radowo Małe .....	263	105	158
<b>Powiat myśliborski .....</b>	<b>1890</b>	<b>760</b>	<b>1130</b>
Gminy miejsko-wiejskie: Urban-rural gminas:			
Barlinek .....	494	201	293
Dębno .....	601	238	363
Myślibórz .....	606	253	353
Gminy wiejskie: Rural gminas:			
Boleszkowice .....	62	25	37
Nowogródek Pomorski .....	127	43	84
<b>Powiat pyrzycki .....</b>	<b>1548</b>	<b>622</b>	<b>926</b>
Gminy miejsko-wiejskie: Urban-rural gminas:			
Lipiany .....	282	119	163
Pyrzyce .....	607	260	347
Gminy wiejskie: Rural gminas:			
Bielice .....	88	28	60
Kozielice .....	134	53	81
Przelewice .....	305	103	202
Warnice .....	132	59	73
<b>Powiat szczecinecki .....</b>	<b>4198</b>	<b>1734</b>	<b>2464</b>
Gmina miejska: Urban gmina:			
Szczecinek .....	1617	668	949

TABL. 5 (27). **BEZROBOTNI ZAREJESTROWANI WEDŁUG PŁCI W 2017 R. (cd.)**  
Stan w dniu 31 XII  
REGISTERED UNEMPLOYED PERSONS BY SEX IN 2017 (cont.)  
As of 31 XII

WYSZCZEGÓLNIENIE SPECIFICATION	Ogółem Total	Mężczyźni Men	Kobiety Women
<b>PODREGION SUBREGION SZCZECINECKO-PYRZYCKI (dok.)</b>			
<b>Powiat szczecinecki (dok.)</b>			
Gminy miejsko-wiejskie: Urban-rural gminas:			
Barwice .....	780	342	438
Biały Bór .....	396	150	246
Borne Sulinowo .....	472	202	270
Gminy wiejskie: Rural gminas:			
Grzmiąca .....	332	140	192
Szczecinek .....	601	232	369
<b>Powiat świdwiński .....</b>	<b>2346</b>	<b>1053</b>	<b>1293</b>
Gmina miejska: Urban gmina:			
Świdwin .....	608	260	348
Gmina miejsko-wiejska: Urban-rural gmina:			
Połczyn-Zdrój .....	815	388	427
Gminy wiejskie: Rural gminas:			
Brzeżno .....	152	53	99
Rąbino .....	216	112	104
Sławoborze .....	193	76	117
Świdwin .....	362	164	198
<b>Powiat walecki .....</b>	<b>1580</b>	<b>569</b>	<b>1011</b>
Gmina miejska: Urban gmina:			
Wałcz .....	614	252	362
Gminy miejsko-wiejskie: Urban-rural gminas:			
Człopa .....	202	58	144
Mirosławiec .....	191	68	123
Tuczno .....	171	69	102
Gmina wiejska: Rural gmina:			
Wałcz .....	402	122	280
<b>PODREGION SUBREGION M. SZCZECIN .....</b>	<b>5539</b>	<b>2659</b>	<b>2887</b>
<b>Miasto na prawach powiatu: City with powiat status:</b>			
Szczecin .....	5539	2659	2887
<b>PODREGION SUBREGION SZCZECIŃSKI .....</b>	<b>14988</b>	<b>5888</b>	<b>9100</b>
<b>Powiat goleniowski .....</b>	<b>1951</b>	<b>731</b>	<b>1220</b>
Gminy miejsko-wiejskie: Urban-rural gminas:			
Goleniów .....	544	208	336
Maszewo .....	244	91	153
Nowogard .....	792	304	488
Stepnica .....	143	51	92
Gminy wiejskie: Rural gminas:			
Osina .....	83	22	61
Przybiernów .....	145	55	90
<b>Powiat gryficki .....</b>	<b>2137</b>	<b>862</b>	<b>1275</b>
Gminy miejsko-wiejskie: Urban-rural gminas:			
Gryfice .....	810	336	474
Płoty .....	377	129	248
Trzebiatów .....	444	170	274

TABL. 5 (27). **BEZROBOTNI ZAREJESTROWANI WEDŁUG PŁCI W 2017 R. (dok.)**  
Stan w dniu 31 XII  
REGISTERED UNEMPLOYED PERSONS BY SEX IN 2017 (cont.)  
As of 31 XII

WYSZCZEGÓLNIENIE SPECIFICATION	Ogółem Total	Mężczyźni Men	Kobiety Women
<b>PODREGION SUBREGION</b>			
<b>SZCZECIŃSKI (dok.)</b>			
<b>Powiat gryficki (dok.)</b>			
Gminy wiejskie: Rural gminas:			
Brojce .....	157	66	91
Karnice .....	209	92	117
Rewal .....	140	69	71
<b>Powiat gryfiński .....</b>	<b>2724</b>	<b>1020</b>	<b>1704</b>
Gminy miejsko-wiejskie:			
Urban-rural gminas:			
Cedynia .....	190	92	98
Chojna .....	598	251	347
Gryfino .....	633	194	439
Mieszkowice .....	304	113	191
Moryń .....	202	86	116
Trzcińsko-Zdrój .....	255	113	142
Gminy wiejskie: Rural gminas:			
Banie .....	248	78	170
Stare Czarnowo .....	84	28	56
Widuchowa .....	210	65	145
<b>Powiat kamieński .....</b>	<b>2573</b>	<b>1073</b>	<b>1500</b>
Gminy miejsko-wiejskie:			
Urban-rural gminas:			
Dziwnów .....	221	99	122
Golczewo .....	262	105	157
Kamień Pomorski .....	737	358	379
Międzyzdroje .....	266	119	147
Wolin .....	730	265	465
Gmina wiejska: Rural gmina:			
Świerżno .....	357	127	230
<b>Powiat policki .....</b>	<b>1622</b>	<b>599</b>	<b>1023</b>
Gminy miejsko-wiejskie:			
Urban-rural gminas:			
Nowe Warpno .....	78	35	43
Police .....	903	340	563
Gminy wiejskie: Rural gminas:			
Dobra (Szczecińska) .....	384	134	250
Kolbaskowo .....	257	90	167
<b>Powiat stargardzki .....</b>	<b>3267</b>	<b>1281</b>	<b>1986</b>
Gmina miejska: Urban gmina:			
Stargard .....	1599	668	931
Gminy miejsko-wiejskie:			
Urban-rural gminas:			
Chociwel .....	205	69	136
Dobrzany .....	157	51	106
Ińsko .....	137	54	83
Suchań .....	157	62	95
Gminy wiejskie: Rural gminas:			
Dolice .....	275	103	172
Kobylanka .....	112	49	63
Marianowo .....	109	38	71
Stara Dąbrowa .....	158	58	100
Stargard .....	358	129	229
<b>Miasto na prawach powiatu:</b>			
<b>City with powiat status:</b>			
<b>Świnoujście .....</b>	<b>714</b>	<b>322</b>	<b>392</b>

Źródło: dane Ministerstwa Rodziny, Pracy i Polityki Społecznej.

Source: data of the Ministry of Family, Labour and Social Policy.

TABL. 6 (28). **BEZROBOTNI ZAREJESTROWANI WEDŁUG WIEKU I POZIOMU WYKSZTAŁCENIA W 2017 R.**  
Stan w dniu 31 XII  
REGISTERED UNEMPLOYED PERSONS BY AGE AND EDUCATIONAL LEVEL IN 2017  
As of 31 XII

WYSZCZEGÓLNIENIE SPECIFICATION	Ogółem Total	W wieku By age					Z liczby ogółem – z wykształceniem Of total number – by education level				
		24 lata i mniej and less	25-34	35-44	45-54	55 lat i więcej and more	wyż- szym tertiary	średnim secondary		zasad- niczym zawo- dowym basic vocational	gimna- zjalnym, pod- stawo- wym i niepeł- nym podsta- wowym lower secondary, primary and incom- plete primary
								zawo- dowym <sup>a</sup> voca- tional <sup>a</sup>	ogólno- kształ- cącym general		
<b>WOJEWÓDZTWO .... VOIVODSHIP</b>	<b>52599</b>	<b>5865</b>	<b>13774</b>	<b>11962</b>	<b>9839</b>	<b>11159</b>	<b>5762</b>	<b>9553</b>	<b>5851</b>	<b>13404</b>	<b>17309</b>
<b>Podregion Subregion koszaliński .....</b>	<b>12439</b>	<b>1334</b>	<b>3119</b>	<b>2813</b>	<b>2415</b>	<b>2758</b>	<b>1295</b>	<b>2283</b>	<b>1331</b>	<b>3163</b>	<b>4367</b>
Powiaty: Powiats:											
białogardzki .....	2886	372	770	644	544	556	154	493	304	794	1141
kołobrzeczki .....	1342	151	365	280	242	304	212	333	128	330	339
koszaliński .....	2709	294	715	597	540	563	238	415	271	675	1110
ślawieński .....	2820	370	669	625	535	621	222	509	296	833	960
Miasto na prawach powiatu: City with powiat status:											
Koszalin .....	2682	147	600	667	554	621	469	533	332	531	817
<b>Podregion Subregion szczecinecko- pyrzycki .....</b>	<b>19633</b>	<b>2463</b>	<b>5295</b>	<b>4401</b>	<b>3706</b>	<b>3768</b>	<b>1374</b>	<b>3596</b>	<b>2131</b>	<b>5526</b>	<b>7006</b>
Powiaty: Powiats:											
choszczeński .....	2455	345	677	538	462	433	145	394	315	734	867
drawski .....	3319	405	875	772	609	658	191	583	416	1036	1093
łobeski .....	2297	323	625	498	436	415	114	338	304	629	912
myśliborski .....	1890	220	513	419	332	406	158	361	137	487	747
pyrzycki .....	1548	158	421	349	303	317	135	286	157	476	494
szczecinecki .....	4198	519	1126	945	834	774	350	841	461	1038	1508
świdwiński .....	2346	299	657	534	434	422	148	461	221	729	787
walecki .....	1580	194	401	346	296	343	133	332	120	397	598
<b>Podregion Subregion m. Szczecin .....</b>	<b>5539</b>	<b>304</b>	<b>1246</b>	<b>1336</b>	<b>1055</b>	<b>1598</b>	<b>1406</b>	<b>1090</b>	<b>644</b>	<b>1189</b>	<b>1210</b>
Miasto na prawach powiatu: City with powiat status:											
Szczecin .....	5539	304	1246	1336	1055	1598	1406	1090	644	1189	1210
<b>Podregion Subregion szczeciński .....</b>	<b>14988</b>	<b>1764</b>	<b>4114</b>	<b>3412</b>	<b>2663</b>	<b>3035</b>	<b>1687</b>	<b>2728</b>	<b>1866</b>	<b>3685</b>	<b>5022</b>
Powiaty: Powiats:											
goleniowski .....	1951	244	548	435	316	408	207	304	273	451	716
gryfiński .....	2137	259	562	458	396	462	177	378	307	596	679
gryfiński .....	2724	329	765	629	481	520	229	446	290	786	973
kamieński .....	2573	266	708	591	485	523	241	490	342	634	866
policki .....	1622	177	424	402	277	342	300	271	165	322	564
stargardzki .....	3267	437	937	720	574	599	433	688	400	732	1014
Miasto na prawach powiatu: City with powiat status:											
Swinoujście .....	714	52	170	177	134	181	100	151	89	164	210

a Łącznie z policealnym.

Źródło: dane Ministerstwa Rodziny, Pracy i Polityki Społecznej.

a Including post-secondary education.

Source: data of the Ministry of Family, Labour and Social Policy.

TABL. 7 (29). **BEZROBOTNI ZAREJESTROWANI WEDŁUG CZASU POZOSTAWANIA BEZ PRACY W 2017 R.**  
Stan w dniu 31 XII  
REGISTERED UNEMPLOYED PERSONS BY DURATION OF UNEMPLOYMENT IN 2017  
As of 31 XII

WYSZCZEGÓLNIENIE SPECIFICATION	Ogółem Total	Według czasu pozostawania bez pracy <sup>a</sup> By duration of unemployment <sup>a</sup>					
		1 miesiąc i mniej 1 month and less	1-3	3-6	6-12	12-24	powyżej 24 miesiące more than 24 months
<b>WOJEWÓDZTWO .....</b> <b>VOIVODSHIP</b>	<b>52599</b>	<b>5937</b>	<b>11184</b>	<b>7423</b>	<b>8032</b>	<b>8215</b>	<b>11808</b>
<b>Podregion Subregion</b>							
<b>koszaliński .....</b>	<b>12439</b>	<b>1313</b>	<b>2611</b>	<b>1797</b>	<b>1943</b>	<b>1978</b>	<b>2797</b>
Powiaty: Powiats:							
białogardzki .....	2886	235	412	412	524	551	752
kolobrzeski .....	1342	216	420	193	144	175	194
koszaliński .....	2709	252	588	352	440	434	643
ślawieński .....	2820	328	693	442	384	398	575
Miasto na prawach powiatu: City with powiat status:							
Koszalin .....	2682	282	498	398	451	420	633
<b>Podregion Subregion</b>							
<b>szczecinecko-pyrzycki .....</b>	<b>19633</b>	<b>2043</b>	<b>4003</b>	<b>2614</b>	<b>3210</b>	<b>3229</b>	<b>4534</b>
Powiaty: Powiats:							
choszczeński .....	2455	225	583	300	364	388	595
drawski .....	3319	288	570	437	705	592	727
łobeski .....	2297	293	371	246	320	373	694
myśliborski .....	1890	213	419	257	263	308	430
pyrzycki .....	1548	138	343	188	218	258	403
szczecinecki .....	4198	347	889	561	634	708	1059
świdwiński .....	2346	264	467	397	507	392	319
walecki .....	1580	275	361	228	199	210	307
<b>Podregion Subregion</b>							
<b>m. Szczecin .....</b>	<b>5539</b>	<b>987</b>	<b>1279</b>	<b>797</b>	<b>800</b>	<b>665</b>	<b>1011</b>
Miasto na prawach powiatu: City with powiat status:							
Szczecin .....	5539	987	1279	797	800	665	1011
<b>Podregion Subregion</b>							
<b>szczeciński .....</b>	<b>14988</b>	<b>1594</b>	<b>3291</b>	<b>2215</b>	<b>2079</b>	<b>2343</b>	<b>3466</b>
Powiaty: Powiats:							
goleniowski .....	1951	229	390	297	279	307	449
gryficki .....	2137	341	718	345	225	207	301
gryfiński .....	2724	214	424	343	392	480	871
kamieński .....	2573	213	612	379	266	418	685
policki .....	1622	132	307	266	252	283	382
stargardzki .....	3267	344	642	485	571	575	650
Miasto na prawach powiatu: City with powiat status:							
Świnoujście .....	714	121	198	100	94	73	128

<sup>a</sup> Od momentu rejestracji w urzędzie pracy; przedziały zostały domknięte prawostronnie, np. w przedziale 3-6 uwzględniono osoby, które pozostawały bez pracy 3 miesiące i 1 dzień do 6 miesięcy.

Źródło: dane Ministerstwa Rodziny, Pracy i Polityki Społecznej.

<sup>a</sup> From the date of registering in a labour office; intervals were shifted upward, e.g., in the interval 3-6, persons remaining unemployed from 3 months and 1 day up to 6 months were included.

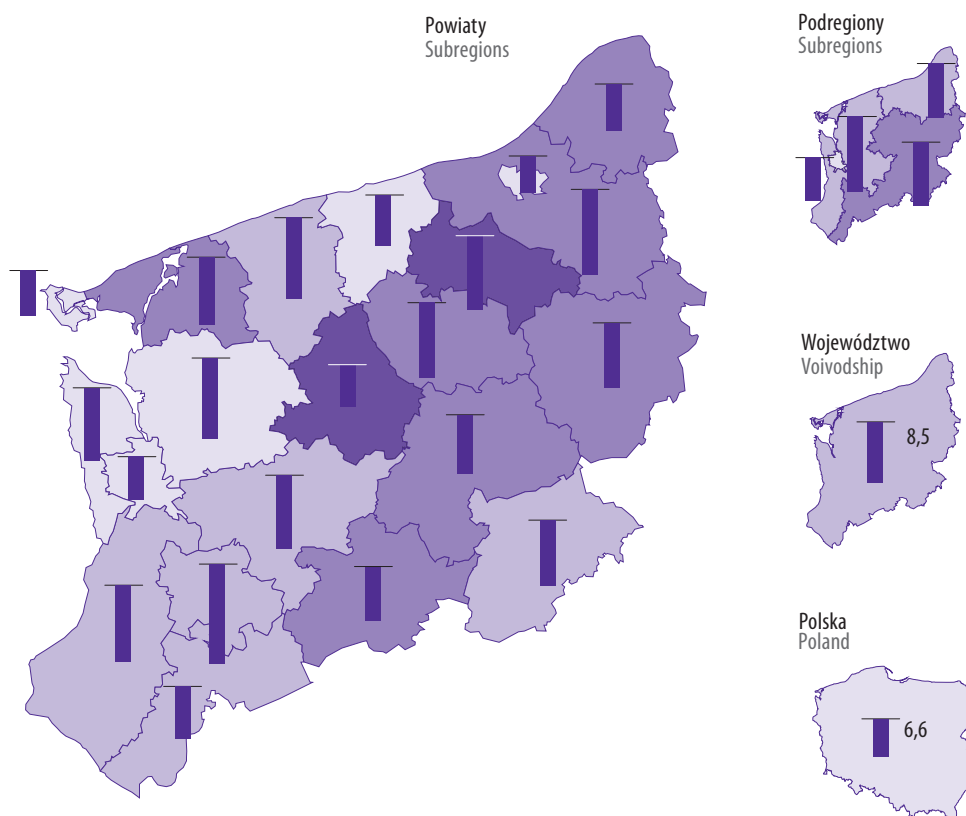
Source: data of the Ministry of Family, Labour and Social Policy.

**STOPA BEZROBOCIA REJESTROWANEGO W 2017 R.**

Stan w dniu 31 XII

REGISTERED UNEMPLOYMENT RATE IN 2017

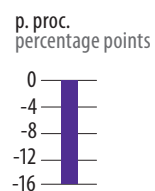
As of 31 XII



W %	In %	
18,1 – 23,0	(2)	
13,1 – 18,0	(7)	
8,1 – 13,0	(6)	
3,1 – 8,0	(6)	

W nawiasach podano liczbę powiatów.  
Number of powiats is given in the brackets.

Spadek w porównaniu z 2010 r.  
Decrease in relation to 2010





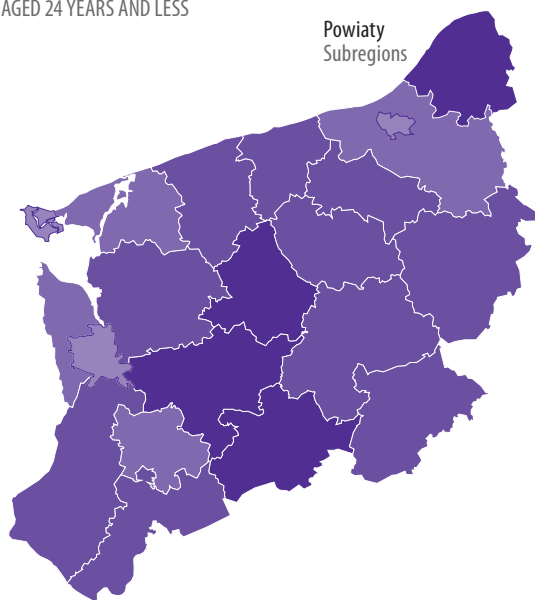
**WYBRANE KATEGORIE BEZROBOTNYCH ZAREJESTROWANYCH W % OGÓŁEM W 2017 R.**

Stan w dniu 31 XII

SELECTED CATEGORIES OF UNEMPLOYED PERSONS IN % OF TOTAL IN 2017

As of 31 XII

**W WIEKU 24 LATA I MNIEJ**  
AGED 24 YEARS AND LESS



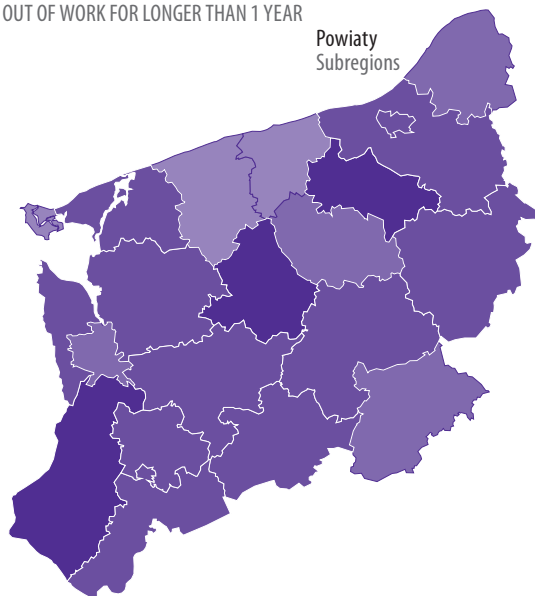
Województwo  
Voivodship



Polska  
Poland



**POZOSTAJĄCY BEZ PRACY DŁUŻEJ NIŻ 1 ROK**  
OUT OF WORK FOR LONGER THAN 1 YEAR



Województwo  
Voivodship



Polska  
Poland



W nawiasach podano liczbę powiatów.  
Number of powiats is given in the brackets.

TABL. 8 (30). **BEZROBOTNI ZAREJESTROWANI WEDŁUG STAŻU PRACY W 2017 R.**  
Stan w dniu 31 XII  
REGISTERED UNEMPLOYED PERSONS BY WORK SENIORITY IN 2017  
As of 31 XII

WYSZCZEGÓLNIENIE SPECIFICATION	Ogółem Total	Bez stażu pracy No work seniority	Ze stażem <sup>a</sup> With work seniority <sup>a</sup>					powyżej 30 lat more than 30 years
			1 rok i mniej 1 year and less	1-5	5-10	10-20	20-30	
<b>WOJEWÓDZTWO .....</b> <b>VOIVODSHIP</b>	<b>52599</b>	<b>6668</b>	<b>10598</b>	<b>12300</b>	<b>8037</b>	<b>8195</b>	<b>5107</b>	<b>1694</b>
<b>Podregion Subregion</b>								
<b>koszaliński .....</b>	<b>12439</b>	<b>1165</b>	<b>2166</b>	<b>2889</b>	<b>2101</b>	<b>2284</b>	<b>1358</b>	<b>476</b>
Powiaty: Powiats:								
białogardzki .....	2886	258	526	779	468	506	277	72
kolobrzewski .....	1342	195	229	282	189	190	180	77
koszaliński .....	2709	292	493	599	460	493	275	97
ślawieński .....	2820	243	433	672	539	564	290	79
Miasto na prawach powiatu: City with powiat status:								
Koszalin .....	2682	177	485	557	445	531	336	151
<b>Podregion Subregion</b>								
<b>szczecinecko-pyrzycki ...</b>	<b>19633</b>	<b>2683</b>	<b>3740</b>	<b>4917</b>	<b>2983</b>	<b>3083</b>	<b>1695</b>	<b>532</b>
Powiaty: Powiats:								
choszczeński .....	2455	437	559	558	347	329	185	40
drawski .....	3319	409	502	851	538	614	320	85
łobeski .....	2297	429	481	541	314	300	177	55
myśliborski .....	1890	295	322	472	268	301	173	59
pyrzycki .....	1548	226	446	428	186	147	88	27
szczecinecki .....	4198	464	769	1029	697	696	406	137
świdwiński .....	2346	262	372	611	387	420	221	73
walecki .....	1580	161	289	427	246	276	125	56
<b>Podregion Subregion</b>								
<b>m. Szczecin .....</b>	<b>5539</b>	<b>621</b>	<b>1650</b>	<b>913</b>	<b>786</b>	<b>679</b>	<b>677</b>	<b>213</b>
Miasto na prawach powiatu: City with powiat status:								
Szczecin .....	5539	621	1650	913	786	679	677	213
<b>Podregion Subregion</b>								
<b>szczeciński .....</b>	<b>14988</b>	<b>2199</b>	<b>3042</b>	<b>3581</b>	<b>2167</b>	<b>2149</b>	<b>1377</b>	<b>473</b>
Powiaty: Powiats:								
goleniowski .....	1951	314	373	461	272	305	163	63
gryficki .....	2137	273	425	516	311	314	240	58
gryfiński .....	2724	390	496	724	409	411	204	90
kamieński .....	2573	338	540	650	384	351	218	92
policki .....	1622	334	340	326	214	198	177	33
stargardzki .....	3267	392	747	761	478	474	297	118
Miasto na prawach powiatu: City with powiat status:								
Świnoujście .....	714	158	121	143	99	96	78	19

<sup>a</sup> Przedziały zostały domknięte prawostronnie, np. w przedziale 1-5 uwzględniono osoby, które pracowały 1 rok i 1 dzień do 5 lat.

Źródło: dane Ministerstwa Rodziny, Pracy i Polityki Społecznej.

<sup>a</sup> Intervals were shifted upward, e.g., in the interval 1-5, persons who worked 1 year and 1 day up to 5 years were included.

Source: data of the Ministry of Family, Labour and Social Policy.

TABL. 9 (31). **BEZROBOTNI ZAREJESTROWANI BĘDĄCY W SZCZEGÓLNEJ SYTUACJI NA RYNKU PRACY W 2017 R.**  
Stan w dniu 31 XII  
REGISTERED UNEMPLOYED PERSONS WITH A SPECIFIC SITUATION ON THE LABOUR MARKET IN 2017  
As of 31 XII

WYSZCZEGÓLNIENIE SPECIFICATION	W wieku Aged			Długo- trwale bezrobo- tni <sup>a</sup> Long-term unemplo- yed <sup>a</sup>	Osoby ko- rzystające ze świadczeń pomocy społecznej Unem- ployed persons benefiting from social assistance	Osoby posiadające co najmniej jedno dziecko Unemployed persons with at least one child		Niepełno- sprawni Disabled
	do 25 roku życia below 25 years	do 30 roku życia below 30 years	powyżej 50 roku życia over 50 years			do 6 roku życia below 6 years of age	niepełno- sprawne do 18 roku życia disabled child below 18 years of age	
<b>WOJEWÓDZTWO</b> .....	<b>5865</b>	<b>12418</b>	<b>16283</b>	<b>28774</b>	<b>817</b>	<b>10787</b>	<b>82</b>	<b>2825</b>
<b>VOIVODSHIP</b>								
<b>Podregion Subregion</b>								
<b>koszaliński</b> .....	<b>1334</b>	<b>2787</b>	<b>4024</b>	<b>6822</b>	<b>54</b>	<b>2498</b>	<b>18</b>	<b>790</b>
Powiaty: Powiats:								
białogardzki .....	372	731	834	1785	15	669	5	159
kolobrzeczki .....	151	327	435	541	4	323	6	98
koszaliński .....	294	590	841	1538	26	613	1	139
ślawieński .....	370	711	891	1477	-	407	2	168
Miasto na prawach powiatu: City with powiat status:								
Koszalin .....	147	428	1023	1481	9	486	4	226
<b>Podregion Subregion</b>								
<b>szczecinecko-pyrzycki</b>	<b>2463</b>	<b>5030</b>	<b>5697</b>	<b>11490</b>	<b>626</b>	<b>4198</b>	<b>21</b>	<b>925</b>
Powiaty: Powiats:								
choszczeński .....	345	676	653	1468	3	503	-	79
drawski .....	405	861	993	1967	24	732	1	122
łobeski .....	323	626	636	1426	175	421	1	45
myśliborski .....	220	459	588	1046	21	469	12	149
pyrzycki .....	158	360	475	963	-	290	-	49
szczecinecki .....	519	1049	1204	2534	-	885	-	312
świdwiński .....	299	635	644	1244	389	580	7	90
walecki .....	194	364	504	842	14	318	-	79
<b>Podregion Subregion</b>								
<b>m. Szczecin</b> .....	<b>304</b>	<b>829</b>	<b>2143</b>	<b>2596</b>	<b>134</b>	<b>1036</b>	<b>6</b>	<b>407</b>
Miasto na prawach powiatu: City with powiat status:								
Szczecin .....	304	829	2143	2596	134	1036	6	407
<b>Podregion Subregion</b>								
<b>szczeciński</b> .....	<b>1764</b>	<b>3772</b>	<b>4419</b>	<b>7866</b>	<b>3</b>	<b>3055</b>	<b>37</b>	<b>703</b>
Powiaty: Powiats:								
goleniowski .....	244	529	570	932	3	464	-	91
gryficki .....	259	554	671	938	-	424	8	97
gryfiński .....	329	689	782	1733	-	730	12	159
kamieński .....	266	614	768	1453	-	427	4	76
policki .....	177	389	479	875	-	312	-	67
stargardzki .....	437	882	901	1661	-	583	11	199
Miasto na prawach powiatu: City with powiat status:								
Świnoujście .....	52	115	248	274	-	115	2	14

a Pozostający w rejestrze powiatowego urzędu pracy łącznie przez okres ponad 12 miesięcy w okresie ostatnich 2 lat, z wyłączeniem okresów odbywania stażu i przygotowania zawodowego.

Ź r ó d ł o: dane Ministerstwa Rodziny, Pracy i Polityki Społecznej.

a Remaining in the register rolls of the powiat labour office for the overall period of over 12 months during the last two years, excluding the periods of undergoing a traineeship and on a job occupational training.

S o u r c e: data of the Ministry of Family, Labour and Social Policy.

**Warunki pracy**  
Work conditions

TABL. 10 (32). **POSZKODOWANI W WYPADKACH PRZY PRACY<sup>a</sup> ORAZ LICZBA DNI NIEZDOLNOŚCI DO PRACY SPOWODOWANEJ WYPADKAMI W 2017 R.**  
PERSONS INJURED IN ACCIDENTS AT WORK<sup>a</sup> AND DAYS LOST DUE TO ACCIDENTS IN 2017

WYSZCZEGÓLNIENIE SPECIFICATION	Poszkodowani Persons injured					Dni niezdolności do pracy Days lost	
	ogółem total	w tym kobiety of which women	z liczby ogółem – w wypadkach of total number – in accidents			ogółem total	na jednego poszkodowanego <sup>b</sup> per one person injured <sup>b</sup>
			śmiertelnych fatal	ciężkich serious	innych other		
<b>WOJEWÓDZTWO .....</b> <b>VOIVODSHIP</b>	<b>3904</b>	<b>1606</b>	<b>14</b>	<b>32</b>	<b>3858</b>	<b>146715</b>	<b>37,6</b>
<b>Podregion Subregion</b>							
<b>koszaliński .....</b>	<b>1201</b>	<b>569</b>	<b>6</b>	<b>4</b>	<b>1191</b>	<b>40454</b>	<b>33,7</b>
Powiaty: Powiats:							
białogardzki .....	77	26	–	1	76	3607	46,8
kołobrzeski .....	163	71	4	–	59	6346	38,9
koszaliński .....	132	48	2	2	128	4361	33,0
ślawieński .....	105	50	–	–	105	4167	39,7
Miasto na prawach powiatu: City with powiat status:							
Koszalin .....	724	374	–	1	723	21973	30,3
<b>Podregion Subregion</b>							
<b>szczecinecko-pyrzycki</b>	<b>770</b>	<b>282</b>	<b>2</b>	<b>16</b>	<b>752</b>	<b>30997</b>	<b>40,3</b>
Powiaty: Powiats:							
choszczeński .....	53	19	–	3	50	2087	39,4
drawski .....	128	52	1	1	126	4664	36,4
łobeski .....	41	20	–	–	41	1939	47,3
myśliborski .....	155	44	–	5	150	6493	41,9
pyrzycki .....	36	15	1	–	35	1385	38,5
szczecinecki .....	118	48	–	1	117	4577	38,8
świdwiński .....	97	37	–	3	94	4291	44,2
walecki .....	142	47	–	3	139	5561	39,2
<b>Podregion Subregion</b>							
<b>m. Szczecin .....</b>	<b>1008</b>	<b>421</b>	<b>3</b>	<b>5</b>	<b>1000</b>	<b>36791</b>	<b>36,5</b>
Miasto na prawach powiatu: City with powiat status:							
Szczecin .....	1008	421	3	5	1000	36791	36,5
<b>Podregion Subregion</b>							
<b>szczeciński .....</b>	<b>925</b>	<b>334</b>	<b>3</b>	<b>7</b>	<b>915</b>	<b>38473</b>	<b>41,6</b>
Powiaty: Powiats:							
goleniowski .....	179	53	–	2	177	6138	34,3
gryficki .....	94	32	1	1	92	5379	57,2
gryfiński .....	75	34	–	–	75	3200	42,7
kamieński .....	55	28	–	–	55	2899	52,7
policki .....	169	51	1	1	167	7202	42,6
stargardzki .....	235	83	1	2	232	9104	38,7
Miasto na prawach powiatu: City with powiat status:							
Świnoujście .....	118	53	–	1	117	4551	38,6

a Zgłoszone w danym roku; bez wypadków w gospodarstwach indywidualnych w rolnictwie. b Bez osób poszkodowanych w wypadkach śmiertelnych oraz bez liczby dni niezdolności do pracy dla tych osób.

a Registered in a given year; excluding accidents on private farms in agriculture. b Excluding persons injured in fatal accidents and the number of days of their incapacity for work.

TABL. 11 (33). **ZATRUDNIENI W WARUNKACH ZAGROŻENIA<sup>a</sup> W 2017 R.**  
Stan w dniu 31 XII  
PERSONS WORKING IN HAZARDOUS CONDITIONS<sup>a</sup> IN 2017  
As of 31 XII

WYSZCZEGÓLNIENIE SPECIFICATION	Ogółem Grand total		Zagrożenie Hazard					
			związane connected with					
			ze środowiskiem pracy work environment		z uciążliwością pracy strenuous conditions		z czynnikami mechanicznymi związanymi z maszynami szczególnie niebezpiecznymi mechanical factors related to particularly dangerous machinery	
	ogółem grand total	w tym przez jedną grupę czynników of which one group of factors	razem total	w tym przez jedną grupę czynników of which one group of factors	razem total	w tym przez jedną grupę czynników of which one group of factors	razem total	w tym przez jedną grupę czynników of which one group of factors
<b>WOJEWÓDZTWO ..... VOIVODSHIP</b>	<b>17550</b>	<b>13077</b>	<b>10869</b>	<b>8039</b>	<b>3465</b>	<b>2902</b>	<b>3216</b>	<b>2136</b>
<b>Podregion Subregion</b>								
<b>koszaliński ..... Powiaty: Powiats:</b>	<b>3634</b>	<b>3088</b>	<b>2369</b>	<b>2070</b>	<b>497</b>	<b>468</b>	<b>768</b>	<b>550</b>
białogardzki .....	158	129	116	103	10	10	32	16
kołobrzeszki .....	315	261	219	186	18	18	78	57
koszaliński .....	484	291	269	158	58	36	157	97
ślawieński .....	350	262	216	149	7	–	127	113
Miasto na prawach powiatu: City with powiat status:								
Koszalin .....	2327	2145	1549	1474	404	404	374	267
<b>Podregion Subregion</b>								
<b>szczecinecko-pyrzycki ... Powiaty: Powiats:</b>	<b>4306</b>	<b>2813</b>	<b>2799</b>	<b>1930</b>	<b>959</b>	<b>668</b>	<b>548</b>	<b>215</b>
choszczeński .....	293	121	180	94	4	–	109	27
drawski .....	383	273	305	204	38	38	40	31
łobeski .....	516	456	193	169	290	287	33	–
myśliborski .....	1265	978	1075	904	45	45	145	29
pyrzycki .....	136	136	125	125	10	10	1	1
szczecinecki .....	645	297	158	57	372	147	115	93
świdwiński .....	362	306	272	216	56	56	34	34
walecki .....	706	246	491	161	144	85	71	–
<b>Podregion Subregion</b>								
<b>m. Szczecin ..... Miasto na prawach powiatu: City with powiat status:</b>	<b>3446</b>	<b>2238</b>	<b>1942</b>	<b>1168</b>	<b>533</b>	<b>436</b>	<b>971</b>	<b>634</b>
Szczecin .....	3446	2238	1942	1168	533	436	971	634
<b>Podregion Subregion</b>								
<b>szczeciński ..... Powiaty: Powiats:</b>	<b>6164</b>	<b>4938</b>	<b>3759</b>	<b>2871</b>	<b>1476</b>	<b>1330</b>	<b>929</b>	<b>737</b>
goleniowski .....	1853	1772	1212	1160	204	190	437	422
gryficki .....	173	79	112	22	11	11	50	46
gryfiński .....	960	654	623	440	106	80	231	134
kamieński .....	100	73	75	51	16	16	9	6
policki .....	2208	1675	1263	759	909	890	36	26
stargardzki .....	532	410	224	195	168	136	140	79
Miasto na prawach powiatu: City with powiat status:								
Świnoujście .....	338	275	250	244	62	7	26	24

a Liczeni tylko jeden raz w grupie czynnika przeważającego, tzn. mającego największe szkodliwe znaczenie na danym stanowisku pracy; dane dotyczą podmiotów, w których liczba pracujących przekracza 9 osób; patrz uwagi ogólne, ust. 8 na str. 117.

a Listed only once by predominant factor, i.e., the factor having the most hazardous effect at a given workstation; data concern entities employing more than 9 persons, see general notes, item 8 on page 117.

TABL. 12 (34).

**ZATRUDNIENI<sup>a</sup> W WARUNKACH ZAGROŻENIA CZYNNIKAMI SZKODLIWYMI I NIEBEZPIECZNYMI DLA ZDROWIA W 2017 R.**PERSONS WORKING<sup>a</sup> IN HAZARDOUS CONDITIONS TO AGENTS HARMFUL AND HAZARDOUS TO HEALTH IN 2017

WYSZCZEGÓLNIENIE SPECIFICATION	Zagrożenie Hazard									
	związane connected with									
	ze środowiskiem pracy work environment							z uciążliwością pracy strenuous work		z czynnikami mechanicznymi związanymi z maszynami szczególnie niebezpiecznymi mechanical factors related to particularly dangerous machinery
	razem total	w tym of which						razem total	w tym niedostateczne oświetlenie stanowiska pracy of which insufficient lighting of workstation	
sub- stancje chemicz- ne chemical substan- ces		pyły przemys- łowe industrial dusts	hałas noise	wibracje vibrations	mikro- klimat gorący hot micro- climate	mikro- klimat zimny cold micro- climate	z czynnikami mechanicznymi związanymi z maszynami szczególnie niebezpiecznymi mechanical factors related to particularly dangerous machinery			
<b>WOJEWÓDZTWO .... VOIVODSHIP</b>	<b>13588</b>	<b>1279</b>	<b>1286</b>	<b>8680</b>	<b>977</b>	<b>294</b>	<b>374</b>	<b>4492</b>	<b>938</b>	<b>3798</b>
<b>Podregion Subregion koszaliński .....</b>	<b>2708</b>	<b>99</b>	<b>62</b>	<b>2076</b>	<b>135</b>	<b>53</b>	<b>155</b>	<b>823</b>	<b>377</b>	<b>840</b>
Powiaty: Powiats:										
białogardzki .....	116	–	–	102	14	–	–	10	–	32
kołobrzegi .....	283	43	13	178	22	3	–	18	–	78
koszaliński .....	400	–	28	222	55	29	41	142	–	184
slawieński .....	222	–	17	82	17	–	54	50	–	157
Miasto na prawach powiatu: City with powiat status:										
Koszalin .....	1687	56	4	1492	27	21	60	603	377	389
<b>Podregion Subregion szczecinecko- pyrzycki .....</b>	<b>3461</b>	<b>143</b>	<b>319</b>	<b>2296</b>	<b>309</b>	<b>33</b>	<b>29</b>	<b>1156</b>	<b>193</b>	<b>821</b>
Powiaty: Powiats:										
choszczeński .....	359	–	81	203	42	33	–	4	–	128
drawski .....	305	4	3	203	2	–	12	66	40	120
łobeski .....	220	29	22	110	13	–	–	290	–	40
myśliborski .....	1361	36	95	999	171	–	17	150	129	248
pyrzycki .....	125	8	13	101	3	–	–	10	10	1
szczecinecki .....	221	19	31	127	30	–	–	372	–	118
świdwiński .....	288	7	32	160	2	–	–	65	14	49
walecki .....	582	40	42	393	46	–	–	199	–	117
<b>Podregion Subregion m. Szczecin .....</b>	<b>2949</b>	<b>114</b>	<b>392</b>	<b>1887</b>	<b>327</b>	<b>74</b>	<b>101</b>	<b>786</b>	<b>140</b>	<b>1077</b>
Miasto na prawach powiatu: City with powiat status:										
Szczecin .....	2949	114	392	1887	327	74	101	786	140	1077
<b>Podregion Subregion szczeciński .....</b>	<b>4470</b>	<b>923</b>	<b>513</b>	<b>2421</b>	<b>206</b>	<b>134</b>	<b>89</b>	<b>1727</b>	<b>228</b>	<b>1060</b>
Powiaty: Powiats:										
goleniowski .....	1259	576	96	458	25	12	54	252	120	442
gryficki .....	127	15	5	97	–	1	5	44	33	79
gryfiński .....	711	2	33	518	22	65	10	115	75	249
kamieński .....	75	8	9	41	8	–	–	16	–	9
policki .....	1725	308	370	916	74	–	–	1058	–	91
stargardzki .....	264	14	–	101	62	56	20	180	–	164
Miasto na prawach powiatu: City with powiat status:										
Swinoujście .....	309	–	–	290	15	–	–	62	–	26

a Liczeni tyle razy, na ile czynników szkodliwych są narażeni; dane dotyczą podmiotów, w których liczba pracujących przekracza 9 osób; patrz uwagi ogólne, ust. 8 na str. 117.

a Counted as many times as many hazards they one exposed to; data concern entities employing more than 9 persons; see general notes, item 8 on page 117.

TABL. 13 (35). **ZATRUDNIENIA<sup>a</sup> NA STANOWISKACH PRACY, DLA KTÓRYCH DOKONANO OCENY RYZYKA ZAWODOWEGO<sup>b</sup> W 2017 R.**  
**PERSONS<sup>a</sup> WORKING AT WORKSTATIONS ASSESSED FOR OCCUPATIONAL RISK<sup>b</sup> IN 2017**

WYSZCZEGÓLNIENIE SPECIFICATION	Przeprowadzenie oceny ryzyka zawodowego Evaluation of occupational risk	Wyeliminowanie lub ograniczenie ryzyka zawodowego Elimination or limitation of occupational risk	Środki zastosowane do wyeliminowania lub ograniczenia ryzyka zawodowego Appliance of means to elimination or limitation of occupational risk		
			techniczne technical	organizacyjne organizational	ochrony indywidualnej individuality protection
			na 1000 zatrudnionych badanej zbiorowości		per 1000 paid employees of total surveyed
<b>WOJEWÓDZTWO .....</b> <b>VOIVODSHIP</b>	<b>311,3</b>	<b>211,8</b>	<b>64,4</b>	<b>78,8</b>	<b>168,3</b>
<b>Podregion Subregion</b>					
<b>koszaliński .....</b>	<b>322,1</b>	<b>211,2</b>	<b>41,5</b>	<b>65,1</b>	<b>167,6</b>
Powiaty: Powiats:					
bialogardzki .....	290,4	254,4	30,0	33,0	238,6
kołobrzeski .....	316,2	177,2	64,4	121,1	84,7
koszaliński .....	241,9	137,6	24,1	33,9	120,3
sławieński .....	358,4	250,1	41,6	54,1	231,0
Miasto na prawach powiatu: City with powiat status:					
Koszalin .....	341,5	223,9	40,1	61,8	180,0
<b>Podregion Subregion</b>					
<b>szczecinecko-pyrzycki</b>	<b>310,5</b>	<b>236,1</b>	<b>34,7</b>	<b>67,0</b>	<b>199,4</b>
Powiaty: Powiats:					
choszczeński .....	184,6	123,8	27,5	14,4	92,8
drawski .....	352,3	236,1	45,7	133,9	215,0
łobeski .....	377,5	299,8	20,6	123,9	212,3
myśliborski .....	184,3	198,3	17,0	96,6	152,3
pyrzycki .....	147,7	69,2	11,0	11,6	50,7
szczecinecki .....	278,2	210,9	41,4	14,6	187,8
świdwiński .....	523,8	344,1	72,8	34,3	302,3
wałcki .....	447,7	374,4	32,2	72,9	324,8
<b>Podregion Subregion</b>					
<b>m. Szczecin .....</b>	<b>267,9</b>	<b>203,7</b>	<b>68,6</b>	<b>69,6</b>	<b>155,6</b>
Miasto na prawach powiatu: City with powiat status:					
Szczecin .....	267,9	203,7	68,6	69,6	155,6
<b>Podregion Subregion</b>					
<b>szczeciński .....</b>	<b>351,9</b>	<b>204,4</b>	<b>97,5</b>	<b>107,5</b>	<b>161,4</b>
Powiaty: Powiats:					
goleniowski .....	395,5	199,6	113,0	148,7	120,5
gryficki .....	229,4	141,9	29,1	35,2	94,4
gryfiński .....	247,3	78,9	20,0	20,0	55,3
kamieński .....	237,8	87,5	15,4	27,9	73,5
policki .....	496,3	363,2	171,0	168,6	334,1
stargardzki .....	275,1	149,6	89,1	85,3	119,0
Miasto na prawach powiatu: City with powiat status:					
Świnoujście .....	323,7	159,9	18,7	74,5	79,4

a Dane dotyczą podmiotów, w których liczba pracujących przekracza 9 osób; patrz uwagi ogólne, ust. 8 na str. 118.  
b Patrz uwagi ogólne, ust. 9 na str. 117.

a Data concern entities employing more than 9 persons, see general notes, item 8 on page 118. b See general notes, item 9 on page 117.

**Wynagrodzenia**  
 Wages and salaries

 TABL. 14 (36). **PRZECIĘTNE MIESIĘCZNE WYNAGRODZENIA BRUTTO<sup>a</sup> W 2017 R.**  
 AVERAGE MONTHLY GROSS WAGES AND SALARIES<sup>a</sup> IN 2017

WYSZCZEGÓLNIENIE SPECIFICATION	Ogółem Total	Rolnictwo, leśnictwo, łowiectwo i rybactwo Agriculture, forestry and fishing	Przemysł i budownictwo Industry and construction	Handel; naprawa pojazdów samo- chodowych <sup>A</sup> ; transport i gospo- darka magazyno- wa; zakwatero- wanie i gastro- nomia <sup>A</sup> ; informacja i komunikacja Trade; repair of motor vehicles <sup>A</sup> ; transportation and storage; accom- modation and ca- tering <sup>A</sup> ; information and communica- tion	Działalność finansowa i ubez- pieczeniowa; obsługa rynku nieruchomości oraz pozostałe usługi <sup>B</sup> Financial and insurance activi- ties; real estate activities and other services <sup>B</sup>
<b>WOJEWÓDZTWO .....</b>	<b>4154,25</b>	<b>4913,57</b>	<b>4074,04</b>	<b>3752,69</b>	<b>4365,22</b>
<b>VOIVODSHIP</b>					
<b>Podregion Subregion</b>					
<b>koszaliński .....</b>	3826,52	4783,74	3611,27	3409,38	4154,83
Powiaty: Powiats:					
białogardzki .....	3756,70	4873,61	3486,14	3616,19	3906,36
kolobrzeski .....	3751,26	5796,36	3640,12	3245,83	4097,54
koszaliński .....	3677,01	4825,45	3300,09	3817,66	3699,97
ślawieński .....	3472,79	4074,60	3116,38	2811,14	4037,33
Miasto na prawach powiatu: City with powiat status:					
Koszalin .....	3999,59	2729,39	3841,24	3514,29	4372,10
<b>Podregion Subregion</b>					
<b>szczecinecko-pyrzycki</b>	<b>3685,73</b>	<b>5102,97</b>	<b>3384,47</b>	<b>2873,83</b>	<b>4040,84</b>
Powiaty: Powiats:					
choszczeński .....	3775,03	5225,56	2887,46	2675,10	4167,38
drawski .....	3402,35	5399,03	2894,99	2580,09	4093,24
łobeski .....	3662,40	5141,94	3226,79	3193,31	3984,68
myśliborski .....	3810,17	5309,09	3717,71	2908,63	4051,47
pyrzycki .....	3612,65	4055,22	3468,08	3342,89	3805,83
szczecinecki .....	3880,91	4722,17	3779,93	2961,30	4096,27
świdwiński .....	3470,74	4851,06	2906,55	2635,85	3951,16
walecki .....	3761,59	5437,36	3566,96	2773,19	4081,61
<b>Podregion Subregion</b>					
<b>m. Szczecin .....</b>	<b>4732,93</b>	<b>4023,60</b>	<b>4746,13</b>	<b>4605,27</b>	<b>4785,19</b>
Miasto na prawach powiatu: City with powiat status:					
Szczecin .....	4732,93	4023,60	4746,13	4605,27	4785,19
<b>Podregion Subregion</b>					
<b>szczeciński .....</b>	<b>4085,94</b>	<b>4747,29</b>	<b>4441,28</b>	<b>3245,31</b>	<b>4036,71</b>
Powiaty: Powiats:					
goleniowski .....	4220,58	4408,12	4377,38	3264,57	4091,09
gryficki .....	3500,89	4758,25	3137,19	2785,22	3893,06
gryfiński .....	3848,29	5113,85	3740,33	2933,22	4019,32
kamieński .....	3525,59	3960,02	3066,27	3129,91	3899,49
policki .....	4624,12	6354,30	5018,55	3714,12	4059,41
stargardzki .....	3817,60	4922,87	4319,92	3095,43	4102,70
Miasto na prawach powiatu: City with powiat status:					
Świnoujście .....	4536,08	–	5719,54	4266,51	4101,30

<sup>a</sup> Bez podmiotów gospodarczych o liczbie pracujących do 9 osób. <sup>b</sup> Pod pojęciem "pozostałe usługi" należy rozumieć następujące sekcje PKD: „Działalność profesjonalna, naukowa i techniczna”, „Administrowanie i działalność wspierająca”, „Administracja publiczna i obrona narodowa; obowiązkowe zabezpieczenia społeczne”, „Edukacja”, „Opieka zdrowotna i pomoc społeczna”, „Działalność związana z kulturą, rozrywką i rekreacją” oraz „Pozostała działalność usługowa”.

<sup>a</sup> Excluding economic entities employing up to 9 persons. <sup>b</sup> The term "Other services" refers to the NACE Rev. 2 sections: "Professional, scientific and technical activities", "Administrative and support service activities", "Public administration and defence; compulsory social security", "Education", "Human health and social work activities", "Arts, entertainment and recreation" and "Other service activities".