

DZIAŁ V

RYNEK PRACY. WARUNKI PRACY. WYNAGRODZENIA

Uwagi ogólne

Rynek pracy

1. Dane o **pracujących** dotyczą osób wykonujących pracę przynoszącą im zarobek lub dochód.

Do pracujących według faktycznego miejsca pracy zalicza się:

- 1) osoby zatrudnione na podstawie stosunku pracy (umowa o pracę, powołanie, mianowanie lub wybór lub stosunek służbowy);
- 2) pracodawców i pracujących na własny rachunek, a mianowicie:
 - a) właścicieli, współwłaścicieli i dzierżawców gospodarstw indywidualnych w rolnictwie (łącznie z pomagającymi członkami ich rodzin), z pewnymi wyłączeniami w latach 2005-2009, patrz ust. 4 na str. 112,
 - b) właścicieli i współwłaścicieli (łącznie z pomagającymi członkami ich rodzin; z wyłączeniem wspólników spółek, którzy nie pracują w spółce) podmiotów prowadzących działalność gospodarczą poza gospodarstwami indywidualnymi w rolnictwie,
 - c) inne osoby pracujące na własny rachunek, np. osoby wykonujące wolne zawody;
- 3) osoby wykonujące pracę nakładczą;
- 4) agentów;
- 5) członków spółdzielni produkcji rolniczej (rolniczych spółdzielni produkcyjnych oraz innych spółdzielni powstałych na ich bazie i spółdzielni kółek rolniczych);
- 6) duchownych pełniących obowiązki duszpasterskie.

2. **Pełnozatrudnieni** są to osoby zatrudnione w pełnym wymiarze czasu pracy obowiązującym w danym zakładzie pracy lub na danym stanowisku pracy, w tym również osoby, które zgodnie z obowiązującymi przepisami pracują w skróconym czasie pracy, np. z tytułu warunków szkodliwych dla zdrowia lub przedłużonym czasie pracy, np. dozorczy mienia.

Niepełnozatrudnieni są to osoby, które zgodnie z umową o pracę pracują stale w niepełnym wymiarze czasu pracy. Niepełnozatrudnieni w głównym miejscu pracy są to osoby, które oświadczyły, że dany zakład jest ich głównym miejscem pracy.

3. Dane dotyczące **pracujących według stanu w dniu 31 XII** podano bez przeliczenia niepełnozatrudnionych na pełnozatrudnionych, przy przyjęciu zasady jednorazowego ujmowania tych osób w **głównym miejscu pracy**.

4. Dane dotyczące **pracujących w gospodarstwach indywidualnych w rolnictwie według stanu w dniu 31 XII** w latach 2005-2009 wyznaczono na podstawie wyników Narodowego Spisu Powszechnego Ludności i Mieszkań 2002 oraz Powszechnego Spisu Rolnego 2002 oraz od 2010 r. na podstawie Powszechnego Spisu Rolnego 2010.

Do pracujących w gospodarstwach indywidualnych zaliczono osoby pracujące w gospodar-

CHAPTER V

LABOUR MARKET. WORK CONDITIONS. WAGES AND SALARIES

General notes

Labour market

1. Data regarding **employment** concern persons performing work providing earnings or income.

Employed persons by actually workplace are:

- 1) *employees hired on the basis of employment contracts (labour contract, posting, appointment or election or service relation);*
- 2) *employers and own-account workers, i.e.:*

a) owners, co-owners and leaseholders of private farms in agriculture (including contributing family workers), with some exemptions in 2005-2009, see item 4 on page 112,

b) owners and co-owners (including contributing family workers; excluding partners in companies who do not work in them) of entities conducting economic activity other than related to private farms in agriculture,

c) other self-employed persons, e.g. persons practising learned professions;

3) *outworkers;*

4) *agents;*

5) *members of agricultural production co-operatives, (agricultural producers' co-operatives and other co-operatives founded on their basis and agricultural farmers' co-operatives);*

6) *priests practising a preaching and teaching ministry.*

2. **Full-time paid employees** are persons employed on a full-time basis, as defined by a given company or for a given position, as well as persons who, in accordance with regulations, work a shortened work-time period, e.g. due to hazardous conditions, or a longer work-time period, e.g. property caretaker.

Part-time paid employees are persons who, in accordance with labour contracts, regularly work on a part-time basis. *Part-time paid employees in the main workplace are persons who declared that the given workplace is their main workplace.*

3. Data concerning **employment as of 31 XII** are presented without converting part-time paid employees into full-time paid employees, each person being listed once according to the **main job**.

4. Data concerning **employed persons on private farms in agriculture as of 31 XII** in 2005-2009 were estimated on the basis of the results of the Population and Housing Census as well as the Agricultural Census 2002, as well as since 2010 on the basis of the Agricultural Census 2010.

The following employed persons on private farms conducting agricultural activity are included in

stwach prowadzących działalność rolniczą, przy czym:

- 1) w latach 2005-2009 r. nie zaliczono osób pracujących:
 - a) w gospodarstwach o powierzchni użytków rolnych powyżej 1 ha produkujących **wyłącznie** na własne potrzeby,
 - b) w gospodarstwach o powierzchni użytków rolnych do 1 ha (łącznie z indywidualnymi właścicielami zwierząt gospodarskich nieposiadających użytków rolnych) produkujących **wyłącznie** lub **głównie** na własne potrzeby.
- 2) od 2010 r. ujęto wszystkich pracujących w tych gospodarstwach niezależnie od powierzchni użytków rolnych oraz przeznaczenia produkcji rolniczej (razem z produkującymi **wyłącznie** lub **głównie** na własne potrzeby).

5. Dane dotyczące **przeciętnego zatrudnienia** ujmują wyłącznie zatrudnionych na podstawie stosunku pracy. Informacje dotyczą pracowników pełnozatrudnionych oraz niepełnozatrudnionych w przeliczeniu na pełnozatrudnionych.

Bezrobocie

1. Dane o **bezrobotnych zarejestrowanych** obejmują osoby, które zgodnie z ustawą z dnia 20 IV 2004 r. o promocji zatrudnienia i instytucjach rynku pracy, obowiązującą od 1 VI 2004 r. (tekst jednolity Dz. U. 2016, poz. 645, z późn. zm.), określone są jako bezrobotne.

Pod pojęciem **bezrobotnego** należy rozumieć osobę, która ukończyła 18 lat i nie osiągnęła wieku emerytalnego, jest osobą niezatrudnioną i niewykonywującą innej pracy zarobkowej, zdolną i gotową do podjęcia zatrudnienia w pełnym wymiarze czasu pracy (bądź jeśli jest osobą niepełnosprawną – zdolną i gotową do podjęcia zatrudnienia co najmniej w połowie tego wymiaru czasu pracy), nieuczącą się w szkole, z wyjątkiem szkół dla dorosłych (lub przystępującą do egzaminu eksternistycznego z zakresu tej szkoły) lub szkół wyższych w systemie studiów niestacjonarnych, zarejestrowaną we właściwym dla miejsca zameldowania (stałego lub czasowego) powiatowym urzędzie pracy oraz poszukującą zatrudnienia lub innej pracy zarobkowej, z dodatkowymi wyłączeniami dotyczącymi źródeł dochodów, zapisanymi w ustawie.

2. **Stopę bezrobocia rejestrowanego** obliczono jako stosunek liczby bezrobotnych zarejestrowanych do liczby cywilnej ludności aktywnej zawodowo, tj. bez osób odbywających czynną służbę wojskową oraz pracowników jednostek budżetowych prowadzących działalność w zakresie obrony narodowej i bezpieczeństwa publicznego.

Warunki pracy

1. Informacje o **wypadkach przy pracy** obejmują wszystkie wypadki przy pracy, jak również wypadki traktowane na równi z wypadkami przy pracy niezależnie od tego, czy została wykazana niezdolność do pracy. Informacje o wypadkach przy pracy w jednostkach budżetowych prowadzących działalność w zakresie obrony narodowej i bezpieczeństwa publicznego dotyczą tylko pracowników cywilnych.

the group of employed persons on private farms, while:

1) in 2005-2009 are not included:

- a) on farms with the area more than 1 ha of agricultural land producing **exclusively** for their own needs,
- b) on farms with the area up to 1 ha of agricultural land (including individual owners of livestock who do not hold agricultural land) producing **only or mainly** for their own needs.

2) since 2010 the entire employment in these holdings has been taken into account regardless of area of agricultural land and use of agricultural production (including production **exclusively** or **mainly** for own use).

5. Data concerning **average paid employment** include exclusively employees hired on the basis of an employment contract. Information concerns full – and part-time paid employees in terms of full-time paid employees.

Unemployment

1. Data regarding **registered unemployed persons** include persons who, in accordance with the Law dated 20 IV 2004 on Promoting Employment and Labour Market Institutions, in force since 1 VI 2004 (uniform text Journal of Laws 2016, item 645, with later amendments), are classified as unemployed.

An **unemployed person** is understood as a person who is at least 18 years old and has not reached the retirement age, is not employed and not performing any other kind of paid work who is capable of work and ready to take full-time employment obligatory for a given job or service (or in case he/she is a disabled person – capable and ready to take work comprising no less than a half of working time), not attending a school with the exception of schools for adults (or taking extra curriculum exam within the scope of this school programme exam) or tertiary schools in part-time programme, looking for employment or other kind of paid work and registered in a powiat labour office, appropriate for his/her permanent stay, with additional provisions concerning the sources of income, included in the mentioned law.

2. **The registered unemployment rate** is calculated as the ratio of the number of registered unemployed persons to the economically active civilian population, i.e., excluding persons in active military service as well as employees of budgetary entities conducting activity within the scope of national defence and public safety.

Work conditions

1. Information regarding **accidents at work** includes all accidents at work, as well as accidents treated equally to accidents at work, regardless of proved inability to work. Information regarding accidents at work in budgetary entities conducting activity within the scope of national defence and public safety concerns only civilian employees.

Dane o wypadkach przy pracy, poza gospodarstwami indywidualnymi w rolnictwie, uzyskiwane są ze statystycznej karty wypadku przy pracy.

Wypadki przy pracy w gospodarstwach indywidualnych w rolnictwie opracowano na podstawie sprawozdawczości Kasy Rolniczego Ubezpieczenia Społecznego (KRUS) i dotyczą tylko tych wypadków, z tytułu których przyznano w danym roku jednorazowe odszkodowania.

Za **jeden wypadek przy pracy liczy się wypadek każdej pracującej osoby poszkodowanej w wypadku indywidualnym, jak również zbiorowym.**

2. Za wypadek przy pracy uważa się nagłe zdarzenie wywołane przyczyną zewnętrzną, powodujące uraz lub śmierć, które nastąpiło w związku z pracą:

1) podczas lub w związku z wykonywaniem przez pracownika zwykłych czynności lub poleceń przełożonych oraz czynności na rzecz pracodawcy, nawet bez polecenia;

2) w czasie pozostawania pracownika w dyspozycji pracodawcy w drodze między siedzibą pracodawcy a miejscem wykonywania obowiązku wynikającego ze stosunku pracy.

Na równi z wypadkiem przy pracy, w zakresie uprawnień do świadczeń określonych w ustawie o ubezpieczeniu społecznym z tytułu wypadków przy pracy i chorób zawodowych, traktuje się wypadek, któremu pracownik uległ:

- 1) w czasie podróży służbowej;
- 2) podczas szkolenia w zakresie powszechnej samoobrony;
- 3) przy wykonywaniu zadań zleconych przez działające u pracodawcy organizacje związkowe.

Za **wypadek przy pracy uważa się również** nagłe zdarzenie, powodujące uraz lub śmierć, które nastąpiło w okresie ubezpieczenia wypadkowego podczas:

- 1) uprawiania sportu w trakcie zawodów i treningów przez osobę pobierającą stypendium sportowe;
- 2) wykonywania odpłatnie pracy w czasie odbywania kary pozbawienia wolności lub tymczasowego aresztowania;
- 3) pełnienia mandatu posła lub senatora, pobierającego uposażenie;
- 4) sprawowania mandatu posła do Parlamentu Europejskiego wybranego w Rzeczypospolitej Polskiej;
- 5) odbywania – na podstawie skierowania wydanego przez powiatowy urząd pracy lub inny podmiot kierujący – szkolenia lub stażu związanego z pobieraniem przez absolwenta stypendium;
- 6) wykonywania przez członka rolniczej spółdzielni produkcyjnej, spółdzielni kółek rolniczych oraz przez inną osobę traktowaną na równi z członkiem spółdzielni pracy na rzecz tych spółdzielni;
- 7) wykonywania lub współpracy przy wykonywaniu pracy na podstawie umowy agencyjnej, umowy-zlecenia lub umowy o świadczenie usług;
- 8) wykonywania zwykłych czynności związanych

Data regarding accidents at work, excluding private farms in agriculture, are obtained from statistical reports of accidents at work.

Accidents at work on private farms in agriculture were prepared on the basis of reports of the Agricultural Social Insurance Fund (ASIF) and are related only to these accidents, for which a one-off compensation were granted in a given year.

Each accident, regardless whether the person injured was injured during an individual or mass accident, is counted as a single accident at work.

2. Accident at work is understood as a sudden event, caused by external reason which leads to injury or death, which happened in connection with work:

1) during or in connection with performance of ordinary activities or instructions by the employee and activities for the employers, even without instructions;

2) when the employee remains at the disposal of the employer on the way between the seat of the employer and the place of performing the duty, which is a result of work relations.

Every accident is treated equally to accident at work, as regards entitlement to benefits defined in the law on social insurance by virtue of accidents at work and occupational diseases if the employee had such accident:

- 1) during a business trip;
- 2) during a training within the scope of common self-defence;
- 3) at performing tasks ordered by trade union organizations functioning at the employer.

Accident at work is also understood as a sudden incident, causing injury or death, which happened within the term of accident insurance during:

- 1) practising sports during competitions and trainings by a person receiving sport scholarship;
- 2) performance of paid work in the time of serving imprisonment sentences or temporary detentions;
- 3) carrying out a mandate by members of parliament or senate, who receive salaries;
- 4) serving the mandate of the European Parliament member elected in the Republic of Poland;
- 5) stay – on the basis of appointment issues by powiat labour office or other supervising entity – at a training or internship connected with a scholarship received by school-leavers;
- 6) performance of work by members of agricultural producers' cooperatives, agricultural farmers' cooperatives and by other persons treated equally to members of cooperatives, for the benefit of these cooperatives;
- 7) performance or cooperation at performance of work on the basis of agency agreements, contracts of mandate or contracts of services;
- 8) performance of ordinary activities connected with

- z prowadzeniem lub współpracą przy prowadzeniu działalności pozarolniczej;
- 9) wykonywania przez osobę duchowną czynności religijnych lub czynności związanych z powierzonymi funkcjami duszpasterskimi lub zakonnymi;
 - 10) odbywania zastępczych form służby wojskowej;
 - 11) nauki w Krajowej Szkole Administracji Publicznej przez słuchaczy pobierających stypendium.

3. Za ciężki wypadek przy pracy uważa się wypadek, w wyniku którego nastąpiło ciężkie uszkodzenie ciała, a mianowicie: utrata wzroku, słuchu, mowy, zdolności płodzenia lub inne uszkodzenie ciała albo rozstrój zdrowia, naruszające podstawowe funkcje organizmu, a także choroba nieuleczalna lub zagrażająca życiu, trwała choroba psychiczna, trwała, całkowita lub znaczna niezdolność do pracy w zawodzie albo trwale poważne zeszpecenie lub zniekształcenie ciała.

4. Za śmiertelny wypadek przy pracy uważa się wypadek, w wyniku którego nastąpiła śmierć osoby poszkodowanej na miejscu wypadku lub w okresie 6 miesięcy od chwili wypadku.

5. Wypadki przy pracy klasyfikuje się m.in. według **wydarzeń** je powodujących (określających rodzaj kontaktu człowieka z czynnikiem, który spowodował wypadek) oraz **przyczyn** wypadków (wszelkich braków i nieprawidłowości związanych z czynnikami materialnymi, z organizacją pracy, z nieprawidłowym zachowaniem się pracownika). Każdy wypadek przy pracy jest wynikiem jednego wydarzenia, ale najczęściej kilku przyczyn, w związku z tym suma przyczyn jest większa od ogólnej liczby wypadków. Wydarzenia powodujące urazy od 2005 r. są grupowane zgodnie z zaleceniami EUROSTAT-u.

6. Informację o **zatrudnionych w warunkach zagrożenia** czynnikami szkodliwymi dla zdrowia opracowano na podstawie sprawozdawczości; przy czym:

1) dane obejmują zatrudnionych w podmiotach zaliczanych do sekcji: rolnictwo, leśnictwo, łowiectwo i rybactwo (bez gospodarstw indywidualnych w rolnictwie, łowiectwa i pozyskiwania zwierząt łownych, włączając działalność usługową oraz rybołówstwa w wodach morskich); górnictwo i wydobywanie; przetwórstwo przemysłowe; wytwarzanie i zaopatrywanie w energię elektryczną, gaz, parę wodną, gorącą wodę i powietrze do układów klimatyzacyjnych; dostawa wody; gospodarowanie ściekami i odpadami oraz działalność związana z rekultywacją; budownictwo (bez realizacji projektów budowlanych związanych ze wznoszeniem budynków); handel hurtowy i detaliczny; naprawa pojazdów samochodowych, włączając motocykle; transport i gospodarka magazynowa; informacja i komunikacja (bez działalności związanej z produkcją filmów, nagrań wideo, programów telewizyjnych, nagrań dźwiękowych i muzycznych oraz pozostałej działalności usługowej w zakresie informacji); działalność profesjonalna, naukowa i techniczna (w zakresie badań naukowych i prac rozwojowych oraz działalności weterynaryjnej); działalność w zakresie usług administrowania i działalność wspierająca

- conducting non-agricultural economic activities or cooperation at conducting them;
- 9) performance of religious activities or activities connected with entrusted pastoral or monastic functions by clergymen;
 - 10) serving supplementary forms of military service;
 - 11) education at the National School of Public Administration by students who receive scholarships.

3. A serious accident at work is an accident which results in serious bodily harm, i.e., loss of sight, hearing, speech, fertility, or which results in other bodily harm or in health-related problems, disrupting primary bodily functions, as well as which results in incurable and life-threatening diseases, permanent mental illness, a permanent, total or significant inability to work in the profession or in a permanent significant disfigurement or distortion of the body.

4. A fatal accident at work is an accident during which the person injured dies at the site of the accident or within a period of 6 months from the date of the accident.

5. Accidents at work are classified, i.e., according to **contact-mode of injury** which directly cause them (describing the type of contact of the person injured with the factor which caused the accident) as well as according to their **causes** (all shortcomings and irregularities connected with material factors, organization of work, incorrect employee action). Each accident at work is the result of a single event, but frequently the result of several causes, thus the sum of causes is greater than the total number of accidents. Contact-mode of injury since 2005 are grouping according to the EUROSTAT recommendation.

6. Information regarding **persons working in hazardous conditions** i.e., with substances hazardous to health is compiled on the basis of reports:

1) data concern persons employed by entities included in the sections: agriculture, forestry and fishing (excluding private farms in agriculture, hunting, trapping and related service activities as well as marine fishing); mining and quarrying; manufacturing; electricity, gas, steam and air conditioning supply; water supply; sewerage, waste management and remediation activities; construction (excluding development of building projects); wholesale and retail trade; repair of motor vehicles and motorcycles; transportation and storage; information and communication (excluding motion picture, video and television programme production, sound recording and music publishing activities as well as other information service activities); professional, scientific and technical activities (in the scope of scientific research and development as well as veterinary activities); administrative and support service activities (in the scope of rental and leasing activities, travel agency, tour operator as well as other reservation service and related activities and other cleaning activities); education (only tertiary education); human health and social work activities (in the scope of human health activities); other service activities

(w zakresie wynajmu i dzierżawy, działalności organizatorów turystyki, pośredników i agentów turystycznych oraz pozostałej działalności usługowej w zakresie rezerwacji i działalności z nią związanej oraz pozostałego sprzętania); edukacja (w zakresie szkół wyższych); opieka zdrowotna i pomoc społeczna (w zakresie opieki zdrowotnej); pozostała działalność usługowa (w zakresie naprawy i konserwacji komputerów i artykułów użytku osobistego i domowego);

2) dane dotyczą osób narażonych na działanie czynników związanych: ze środowiskiem pracy (substancje chemiczne, przemysłowe pyły zwiókniające, hałas, wibracje, gorący lub zimny mikroklimat itp.), z uciążliwością pracy (wymuszona pozycja ciała, nadmierne obciążenie fizyczne itp.) oraz z czynnikami mechanicznymi związanymi z maszynami szczególnie niebezpiecznymi;

3) do obliczenia wskaźnika na 1000 zatrudnionych przyjęto liczbę zatrudnionych na podstawie stosunku pracy według stanu w dniu 31 XII z roku badanego.

7. Ocena ryzyka zawodowego to kompleksowe oszacowanie kombinacji prawdopodobieństwa wystąpienia urazu ciała lub pogorszenia stanu zdrowia i ich ciężkości, w sytuacji zagrożenia, dokonywane w celu wyboru właściwych środków bezpieczeństwa.

Wynagrodzenia

1. Wynagrodzenia obejmują wypłaty pieniężne oraz wartość świadczeń w naturze bądź ich ekwiwalenty należne pracownikom z tytułu pracy. Prezentowane dane nie obejmują wynagrodzeń pracowników jednostek budżetowych prowadzących działalność w zakresie obrony narodowej i bezpieczeństwa publicznego oraz wynagrodzeń zatrudnionych w organizacjach społecznych, politycznych, związków zawodowych i innych.

2. Przeciętne miesięczne wynagrodzenie (nominalne) przypadające na 1 zatrudnionego obliczono, przyjmując:

- wynagrodzenia osobowe, bez wynagrodzeń osób wykonujących pracę nakładczą oraz uczniów, a także osób zatrudnionych za granicą,
- wypłaty z tytułu udziału w zysku i w nadwyżce bilansowej w spółdzielniach,
- dodatkowe wynagrodzenia roczne dla pracowników jednostek sfery budżetowej,
- honoraria wypłacone niektórym grupom pracowników za prace wynikające z umowy o pracę, np. dziennikarzom, realizatorom filmów, programów radiowych i telewizyjnych.

Dane o przeciętnych wynagrodzeniach dotyczą osób pełnozatrudnionych oraz niepełnozatrudnionych w przeliczeniu na pełnozatrudnionych.

3. Dane o wynagrodzeniach podaje się **w ujęciu brutto**, tj. łącznie z zaliczkami na poczet podatku dochodowego od osób fizycznych oraz od 1999 r. ze składkami na obowiązkowe ubezpieczenia społeczne (emerytalne, rentowe i chorobowe) płaconymi przez ubezpieczonego pracownika.

(in the scope of repair of computers and personal and household goods);

2) data concern persons exposed to factors connected with the work environment (chemical substances, fibrosis inducing industrial dusts, noise, vibrations, hot or cold microclimate, etc.), strenuous work conditions (forced body positioning, excessive physical exertion, etc.) as well as mechanical factors connected with particularly dangerous machinery;

3) the number of employees hired on the basis of an employment contract as of 31 XII from the surveyed year was assumed in calculating the ratio per 1000 paid employees.

7. Evaluation of occupational risk is a complex estimation of possibility combination of bodily injury occurrence or health status worsening as well as seriousness of these events, in threatening situation. It is done in order to choose appropriate means for ensuring safety.

Wages and salaries

1. Wages and salaries include monetary payments as well as the value of benefits in kind or their equivalents due to employees for work performed. The data presented do not include wages and salaries of employees in budgetary entities conducting activity within the scope of national defence and public safety as well as wages and salaries of employees in social and political organizations, trade unions and others.

2. The average monthly (nominal) wages and salaries per paid employee were calculated assuming:

- personal wages and salaries, excluding wages and salaries of persons engaged in outwork as well as apprentices and persons employed abroad,
- payments from profit and balance surplus in cooperatives,
- annual extra wages and salaries for employees of budgetary sphere entities,
- fees paid to selected groups of employees for performing work in accordance with a labour contract, e.g., to journalists, film producers, radio and television program producers.

Data regarding average wages and salaries concern full-time paid employees as well as part-time paid employees, the wages and salaries of whom have been converted into those of full-time paid employees.

3. Data regarding wages and salaries are given **in gross terms**, i.e. including deductions for personal income taxes and since 1999 also employee's contributions to compulsory social security (retirement, pension and illness).

Rynek pracy
Labour market

TABL. 1 /23/. **PRACUJĄCY^a W 2016 R.**
Stan w dniu 31 XII
EMPLOYED PERSONS^a IN 2016
As of 31 XII

WYSZCZEGÓLNIENIE SPECIFICATION	Pracujący Employed persons		Rolnictwo, leśnictwo, łowiectwo i rybactwo Agriculture, forestry and fishing	Przemysł i budownictwo Industry and construction	Handel; naprawa pojazdów samo- chodowych ^Δ ; transport i go- spodarka maga- zynowa; zakwa- terowanie i gastronomia ^Δ ; informacja i komunikacja Trade; repair of motor vehicles ^Δ ; transportation and storage; accommodation and catering ^Δ ; information and communication	Działalność finansowa i ubezpiecze- niowa; obsługa rynku nierucho- mości oraz pozostałe usługi ^b Financial and insurance activities; real estate activities and other services ^b
	ogółem total	w tym kobiety of which women				
WOJEWÓDZTWO VOIVODSHIP	343202	180331	10379	108563	85501	138759
PODREGION SUBREGION						
KOSZALIŃSKI	74619	40515	1769	24434	19835	28581
Powiat białogardzki	8159	4359	348	3572	1139	3100
Gmina miejska: <i>Urban gmina:</i>						
Białogard	5119	2996	#	2103	#	2085
Gminy miejsko-wiejskie: <i>Urban-rural gminas:</i>						
Karlıno	1592	617	44	971	148	429
w tym miasto <i>of which city</i>	1238	470	#	760	#	366
Tychowo	1003	515	90	382	90	441
w tym miasto <i>of which city</i>	504	303	#	181	#	243
Gmina wiejska: <i>Rural gmina:</i>						
Białogard	445	231	#	116	#	145
Powiat kołobrzegi	16340	9573	218	3919	5935	6268
Gmina miejska: <i>Urban gmina:</i>						
Kołobrzeg	11987	7263	#	#	5196	4782
Gmina miejsko-wiejska: <i>Urban-rural gmina:</i>						
Gościno	837	391	66	398	100	273
w tym miasto <i>of which city</i>	670	352	#	324	#	257
Gminy wiejskie: <i>Rural gminas:</i>						
Dygowo	437	262	52	#	#	246
Kołobrzeg	838	446	14	291	329	204
Rymań	468	146	46	277	38	107
Siemyśl	537	327	#	368	#	145
Ustronie Morskie	1236	738	#	471	#	511
Powiat koszaliński	8497	4154	809	2870	1610	3208
Gminy miejsko-wiejskie: <i>Urban-rural gminas:</i>						
Bobolice	1345	602	181	302	257	605
w tym miasto <i>of which city</i>	817	476	44	197	215	361

^a Według faktycznego miejsca pracy i rodzaju działalności; bez podmiotów gospodarczych o liczbie pracujących do 9 osób oraz gospodarstw indywidualnych w rolnictwie. ^b Pod pojęciem "pozostałe usługi" należy rozumieć następujące sekcje PKD: „Działalność profesjonalna, naukowa i techniczna”, „Administrowanie i działalność wspierająca^Δ”, „Administracja publiczna i obrona narodowa; obowiązkowe zabezpieczenia społeczne”; „Edukacja”, „Opieka zdrowotna i pomoc społeczna”, „Działalność związana z kulturą, rozrywką i rekreacją” oraz „Pozostała działalność usługowa”.

^a By actual workplace and kind of activity; excluding economic entities employing up to 9 persons as well as private farms in agriculture. ^b The term "Other services" refers to the NACE Rev. 2 sections: "Professional, scientific and technical activities", "Administrative and support service activities", "Public administration and defence; compulsory social security", "Education", "Human health and social work activities", "Arts, entertainment and recreation" and "Other service activities".

TABL. 1 /23/. **PRACUJĄCY^a W 2016 R. (cd.)**
Stan w dniu 31 XII
EMPLOYED PERSONS^a IN 2016 (cont.)
As of 31 XII

WYSZCZEGÓLNIENIE SPECIFICATION	Pracujący Employed persons		Rolnictwo, leśnictwo, łowiectwo i rybactwo Agriculture, forestry and fishing	Przemysł i budownictwo Industry and construction	Handel; naprawa pojazdów samo- chodowych ^Δ ; transport i go- spodarka maga- zynowa; zakwa- terowanie i gastronomia ^Δ ; informacja i komunikacja Trade; repair of motor vehicles ^Δ ; transportation and storage; accommodation and catering ^Δ ; information and communication	Działalność finansowa i ubezpiecze- niowa; obsługa rynku nierucho- mości oraz pozostałe usługi ^b Financial and insurance activities; real estate activities and other services ^b
	ogółem total	w tym kobiety of which women				
PODREGION SUBREGION KOSZALIŃSKI (dok.)						
Powiat koszaliński (dok.)						
Gminy miejsko-wiejskie (dok.): Urban-rural gminas (cont.):						
Polanów	1163	599	142	393	108	520
w tym miasto of which city	661	336	#	274	#	287
Sianów	1566	795	115	755	292	404
w tym miasto of which city	942	488	106	264	258	314
Gminy wiejskie: Rural gminas:						
Będzino	916	437	71	438	103	304
Biesiekierz	1045	519	#	207	#	430
Manowo	866	320	190	385	42	249
Mielno	987	658	21	89	353	524
Świeszyno	609	224	#	301	#	172
Powiat sławieński	8090	4534	358	3127	1710	2895
Gminy miejskie: Urban gminas:						
Darłowo	1793	1062	#	#	598	737
Stawno	3307	1830	30	1400	661	1216
Gminy wiejskie: Rural gminas:						
Darłowo	1150	718	28	613	291	218
Malechowo	508	308	121	151	7	229
Postomino	638	319	#	#	81	321
Stawno	694	297	108	340	72	174
Miasto na prawach powiatu: City with powiat status:						
Koszalin	33533	17895	36	10946	9441	13110
PODREGION SUBREGION SZCZECINECKO-PYRZYCKI	67922	35154	4389	27011	11349	25173
Powiat choszczeński	6018	3377	632	1821	885	2680
Gminy miejsko-wiejskie: Urban-rural gminas:						
Choszczno	3361	2105	104	841	600	1816
w tym miasto of which city	2737	1811	41	556	586	1554
Drawno	659	341	66	223	56	314
w tym miasto of which city	407	215	#	#	#	184

^a Według faktycznego miejsca pracy i rodzaju działalności; bez podmiotów gospodarczych o liczbie pracujących do 9 osób oraz gospodarstw indywidualnych w rolnictwie. ^b Pod pojęciem "pozostałe usługi" należy rozumieć następujące sekcje PKD: „Działalność profesjonalna, naukowa i techniczna”, „Administrowanie i działalność wspierająca^Δ”, „Administra-cja publiczna i obrona narodowa; obowiązkowe zabezpieczenia społeczne”; „Edukacja”, „Opieka zdrowotna i pomoc społeczna”, „Działalność związana z kulturą, rozrywką i rekreacją” oraz „Pozostała działalność usługowa”.

^a By actual workplace and kind of activity; excluding economic entities employing up to 9 persons as well as private farms in agriculture. ^b The term "Other services" refers to the NACE Rev. 2 sections: "Professional, scientific and technical activities", "Administrative and support service activities", "Public administration and defence; compulsory social security", "Education", "Human health and social work activities", "Arts, entertainment and recreation" and "Other service activities".

TABL. 1 /23/. **PRACUJĄCY^a W 2016 R. (cd.)**
 Stan w dniu 31 XII
EMPLOYED PERSONS^a IN 2016 (cont.)
 As of 31 XII

WYSZCZEGÓLNIENIE SPECIFICATION	Pracujący Employed persons		Rolnictwo, leśnictwo, łowiectwo i rybactwo Agriculture, forestry and fishing	Przemysł i budownictwo Industry and construction	Handel; naprawa pojazdów samo- chodowych ^Δ ; transport i go- spodarka maga- zynowa; zakwa- terowanie i gastronomia ^Δ ; informacja i komunikacja Trade; repair of motor vehicles ^Δ ; transportation and storage; accommodation and catering ^Δ ; information and communication	Działalność finansowa i ubezpiecze- niowa; obsługa rynku nierucho- mości oraz pozostałe usługi ^Δ Financial and insurance activities; real estate activities and other services ^Δ
	ogółem total	w tym kobiety of which women				
PODREGION SUBREGION SZCZECINECKO-PYRZYCKI (cd.)						
Powiat choszczeński (dok.)						
Gminy miejsko-wiejskie (dok.): Urban-rural gminas (cont.):						
Pełczyce	541	258	#	#	#	144
w tym miasto of which city	260	178	#	#	43	130
Recz	616	289	26	328	95	167
w tym miasto of which city	563	279	-	302	95	166
Gminy wiejskie: Rural gminas:						
Bierzwnik	469	222	136	118	56	159
Krzęcin	372	162	#	#	#	80
Powiat drawski.....	10169	5594	759	4787	1229	3394
Gminy miejsko-wiejskie: Urban-rural gminas:						
Czaplinek	3398	2051	280	2220	392	506
w tym miasto of which city	2822	1852	59	1999	331	433
Drawsko Pomorskie	3065	1643	113	1240	377	1335
w tym miasto of which city	2590	1473	65	995	311	1219
Kalisz Pomorski	1048	557	186	291	96	475
w tym miasto of which city	739	466	35	230	75	399
Złocieniec	1747	993	77	642	357	671
w tym miasto of which city	1573	880	47	622	355	549
Gminy wiejskie: Rural gminas:						
Ostrowice	163	95	35	#	#	77
Wierzchowo	748	255	68	#	#	330
Powiat łobeski	5153	2860	350	2334	652	1817
Gminy miejsko-wiejskie: Urban-rural gminas:						
Dobra	322	191	28	139	33	122
w tym miasto of which city	239	143	#	96	#	109
Łobez	2284	1364	138	896	306	944
w tym miasto of which city	2096	1284	53	837	296	910
Resko	1464	716	115	#	#	384
w tym miasto of which city	1364	670	80	#	#	354
Węgorzyno	834	410	#	429	#	194
w tym miasto of which city	601	343	-	334	109	158
Gmina wiejska: Rural gmina:						
Radowo Małe	249	179	56	#	#	173

^a Według faktycznego miejsca pracy i rodzaju działalności; bez podmiotów gospodarczych o liczbie pracujących do 9 osób oraz gospodarstw indywidualnych w rolnictwie. ^b Pod pojęciem "pozostałe usługi" należy rozumieć następujące sekcje PKD: „Działalność profesjonalna, naukowa i techniczna”, „Administrowanie i działalność wspierająca ^Δ”, „Administracja publiczna i obrona narodowa; obowiązkowe zabezpieczenia społeczne”; „Edukacja”, „Opieka zdrowotna i pomoc społeczna”, „Działalność związana z kulturą, rozrywką i rekreacją” oraz „Pozostała działalność usługowa”.

^a By actual workplace and kind of activity; excluding economic entities employing up to 9 persons as well as private farms in agriculture. ^b The term "Other services" refers to the NACE Rev. 2 sections: "Professional, scientific and technical activities", "Administrative and support service activities", "Public administration and defence; compulsory social security", "Education", "Human health and social work activities", "Arts, entertainment and recreation" and "Other service activities".

TABL. 1 /23/. **PRACUJĄCY^a W 2016 R. (cd.)**
Stan w dniu 31 XII
EMPLOYED PERSONS^a IN 2016 (cont.)
As of 31 XII

WYSZCZEGÓLNIENIE SPECIFICATION	Pracujący Employed persons		Rolnictwo, leśnictwo, łowiectwo i rybactwo Agriculture, forestry and fishing	Przemysł i budownictwo Industry and construction	Handel; naprawa pojazdów samo- chodowych ^Δ ; transport i gos- podarka maga- zynowa; zakwa- terowanie i gastronomia ^Δ ; informacja i komunikacja Trade; repair of motor vehicles ^Δ ; transportation and storage; accommodation and catering ^Δ ; information and communication	Działalność finansowa i ubezpiecze- niowa; obsługa rynku nierucho- mości oraz pozostałe usługi ^Δ Financial and insurance activities; real estate activities and other services ^Δ
	ogółem total	w tym kobiety of which women				
PODREGION SUBREGION SZCZECINECKO-PYRZYCKI (cd.)						
Powiat myśliborski.....	11631	5539	536	4960	2274	3861
Gminy miejsko-wiejskie: Urban-rural gminas:						
Barlinek	4845	2134	53	2594	1071	1127
w tym miasto of which city	4619	2088	27	2498	991	1103
Dębno	3108	1476	164	1200	667	1077
w tym miasto of which city	2569	1268	59	1024	565	921
Myślibórz	3148	1727	183	974	532	1459
w tym miasto of which city	2546	1475	#	706	#	1340
Gminy wiejskie: Rural gminas:						
Boleszkowice	294	109	#	#	#	94
Nowogórodek Pomorski	236	93	#	#	#	104
Powiat pyrzycki	5471	3302	234	2106	862	2269
Gminy miejsko-wiejskie: Urban-rural gminas:						
Lipiany	721	389	7	388	130	196
w tym miasto of which city	655	350	#	329	#	195
Pyrzyce	3696	2376	62	1476	668	1490
w tym miasto of which city	3338	2131	23	1447	613	1255
Gminy wiejskie: Rural gminas:						
Bielice	140	94	10	#	#	82
Kozielice	154	86	18	#	#	77
Przelewice	330	178	52	#	#	204
Warnice	430	179	85	#	#	220
Powiat szczecinecki	13415	6399	762	4915	2913	4825
Gmina miejska: Urban gmina: Szczecinek	10194	4838	226	3888	2623	3457
Gminy miejsko-wiejskie: Urban-rural gminas:						
Barwice	837	323	#	242	#	279
w tym miasto of which city	520	245	#	208	#	221
Biały Bór	642	280	108	222	54	258
w tym miasto of which city	396	227	#	130	#	230
Borne Sulinowo	1026	617	124	348	69	485
w tym miasto of which city	711	464	#	264	#	348
Gminy wiejskie: Rural gminas:						
Grzmiąca	305	138	#	104	#	154
Szczecinek	411	203	53	111	55	192

^a Według faktycznego miejsca pracy i rodzaju działalności; bez podmiotów gospodarczych o liczbie pracujących do 9 osób oraz gospodarstw indywidualnych w rolnictwie. ^b Pod pojęciem "pozostałe usługi" należy rozumieć następujące sekcje PKD: „Działalność profesjonalna, naukowa i techniczna”, „Administrowanie i działalność wspierająca^Δ”, „Administracja publiczna i obrona narodowa; obowiązkowe zabezpieczenia społeczne”; „Edukacja”, „Opieka zdrowotna i pomoc społeczna”, „Działalność związana z kulturą, rozrywką i rekreacją” oraz „Pozostała działalność usługowa”.

^a By actual workplace and kind of activity; excluding economic entities employing up to 9 persons as well as private farms in agriculture. ^b The term "Other services" refers to the NACE Rev. 2 sections: "Professional, scientific and technical activities", "Administrative and support service activities", "Public administration and defence; compulsory social security", "Education", "Human health and social work activities", "Arts, entertainment and recreation" and "Other service activities".

TABL. 1 /23/. **PRACUJĄCY^a W 2016 R. (cd.)**
 Stan w dniu 31 XII
EMPLOYED PERSONS^a IN 2016 (cont.)
 As of 31 XII

WYSZCZEGÓLNIENIE SPECIFICATION	Pracujący Employed persons		Rolnictwo, leśnictwo, łowiectwo i rybactwo Agriculture, forestry and fishing	Przemysł i budownictwo Industry and construction	Handel; naprawa pojazdów samo- chodowych ^Δ ; transport i go- spodarka maga- zynowa; zakwa- terowanie i gastronomia ^Δ ; informacja i komunikacja Trade; repair of motor vehicles ^Δ ; transportation and storage; accommodation and catering ^Δ ; information and communication	Działalność finansowa i ubezpiecze- niowa; obsługa rynku nierucho- mości oraz pozostałe usługi ^b Financial and insurance activities; real estate activities and other services ^b
	ogółem total	w tym kobiety of which women				
PODREGION SUBREGION SZCZECINECKO-PYRZYCKI (dok.)						
Powiat świdwiński	7232	3805	466	2870	885	3011
Gmina miejska: <i>Urban gmina:</i> Świdwin	3048	1660	#	1171	#	1375
Gmina miejsko-wiejska <i>Urban-rural gmina</i>						
Połczyn-Zdrój	2462	1337	103	1046	331	982
w tym miasto <i>of which city</i>	1698	999	67	449	330	852
Gminy wiejskie: <i>Rural gminas:</i>						
Brzeżno	178	113	#	#	#	126
Rąbino	256	148	76	#	#	177
Stawoborze	495	266	46	188	34	227
Świdwin	793	281	187	433	49	124
Powiat walecki	8833	4278	650	3218	1649	3316
Gmina miejska: <i>Urban gmina:</i> Walcz	5753	2878	38	2028	1308	2379
Gminy miejsko-wiejskie: <i>Urban-rural gminas:</i>						
Człopa	469	226	114	143	67	145
w tym miasto <i>of which city</i>	369	217	#	#	54	144
Miroslawiec	996	356	105	550	118	223
w tym miasto <i>of which city</i>	748	292	53	421	94	180
Tuczno	755	462	86	361	91	217
w tym miasto <i>of which city</i>	598	386	#	#	31	202
Gmina wiejska: <i>Rural gmina:</i> Walcz	860	356	307	136	65	352
PODREGION SUBREGION M. SZCZECIN	111138	59232	208	22497	34537	53896
Miasto na prawach powiatu: City with powiat status:						
Szczecin	111138	59232	208	22497	34537	53896
PODREGION SUBREGION SZCZECIŃSKI	89523	45430	4013	34621	19780	31109
Powiat goleniowski	19204	8728	1081	9300	3620	5203
Gminy miejsko-wiejskie: <i>Urban-rural gminas:</i>						
Goleniów	12708	5522	414	6699	2603	2992
w tym miasto <i>of which city</i>	8284	3791	35	3889	1984	2376

^a Według faktycznego miejsca pracy i rodzaju działalności; bez podmiotów gospodarczych o liczbie pracujących do 9 osób oraz gospodarstw indywidualnych w rolnictwie. ^b Pod pojęciem "pozostałe usługi" należy rozumieć następujące sekcje PKD: „Działalność profesjonalna, naukowa i techniczna”, „Administrowanie i działalność wspierająca^Δ”, „Administracja publiczna i obrona narodowa; obowiązkowe zabezpieczenia społeczne”; „Edukacja”, „Opieka zdrowotna i pomoc społeczna”, „Działalność związana z kulturą, rozrywką i rekreacją” oraz „Pozostała działalność usługowa”.

^a By actual workplace and kind of activity; excluding economic entities employing up to 9 persons as well as private farms in agriculture. ^b The term "Other services" refers to the NACE Rev. 2 sections: "Professional, scientific and technical activities", "Administrative and support service activities", "Public administration and defence; compulsory social security", "Education", "Human health and social work activities", "Arts, entertainment and recreation" and "Other service activities".

TABL. 1 /23/. **PRACUJĄCY^a W 2016 R. (cd.)**
 Stan w dniu 31 XII
EMPLOYED PERSONS^a IN 2016 (cont.)
 As of 31 XII

WYSZCZEGÓLNIENIE SPECIFICATION	Pracujący Employed persons		Rolnictwo, leśnictwo, łowiectwo i rybactwo Agriculture, forestry and fishing	Przemysł i budownictwo Industry and construction	Handel; naprawa pojazdów samo- chodowych ^Δ ; transport i gos- podarka maga- zynowa; zakwa- terowanie i gastronomia ^Δ ; informacja i komunikacja Trade; repair of motor vehicles ^Δ ; transportation and storage; accommodation and catering ^Δ ; information and communication	Działalność finansowa i ubezpiecze- niowa; obsługa rynku nierucho- mości oraz pozostałe usługi ^b Financial and insurance activities; real estate activities and other services ^b
	ogółem total	w tym kobiety of which women				
PODREGION SUBREGION SZCZECIŃSKI (cd.)						
Powiat goleniowski (dok.)						
Gminy miejsko-wiejskie (dok.): Urban-rural gminas (cont.):						
Maszewo	630	380	32	252	155	191
w tym miasto of which city	557	337	#	#	140	175
Nowogard	4074	1982	360	1427	710	1577
w tym miasto of which city	3265	1726	57	1272	484	1452
Stepnica	818	399	#	#	52	141
w tym miasto of which city	778	381	#	#	50	140
Gminy wiejskie: Rural gminas:						
Osina	386	149	#	#	38	76
Przybiernów	588	296	138	162	62	226
Powiat gryficki	8175	4560	365	1915	2046	3849
Gminy miejsko-wiejskie: Urban-rural gminas:						
Gryfice	4156	2423	137	733	1096	2190
w tym miasto of which city	3625	2197	#	#	1000	1995
Płoty	686	365	43	212	85	346
w tym miasto of which city	512	295	#	137	#	310
Trzebiatów	1997	1033	84	705	387	821
w tym miasto of which city	1620	889	#	596	#	683
Gminy wiejskie: Rural gminas:						
Brojce	257	118	42	113	5	97
Karnice	215	117	#	#	22	130
Rewal	864	504	#	#	451	265
Powiat gryfiński	11561	6178	782	3574	2162	5043
Gminy miejsko-wiejskie: Urban-rural gminas:						
Cedynia	686	397	#	#	404	197
w tym miasto of which city	237	180	#	#	80	132
Chojna	1922	1010	192	366	508	856
w tym miasto of which city	1631	904	50	338	480	763
Gryfino	6475	3351	114	2562	930	2869
w tym miasto of which city	3468	2144	#	839	#	1830
Mieszkowice	683	353	49	242	85	307
w tym miasto of which city	539	282	#	212	#	229

^a Według faktycznego miejsca pracy i rodzaju działalności; bez podmiotów gospodarczych o liczbie pracujących do 9 osób oraz gospodarstw indywidualnych w rolnictwie. ^b Pod pojęciem "pozostałe usługi" należy rozumieć następujące sekcje PKD: „Działalność profesjonalna, naukowa i techniczna”, „Administrowanie i działalność wspierająca^Δ”, „Administrowanie publiczne i obrona narodowa; obowiązkowe zabezpieczenia społeczne”, „Edukacja”, „Opieka zdrowotna i pomoc społeczna”, „Działalność związana z kulturą, rozrywką i rekreacją” oraz „Pozostała działalność usługowa”.

^a By actual workplace and kind of activity; excluding economic entities employing up to 9 persons as well as private farms in agriculture. ^b The term "Other services" refers to the NACE Rev. 2 sections: "Professional, scientific and technical activities", "Administrative and support service activities", "Public administration and defence; compulsory social security", "Education", "Human health and social work activities", "Arts, entertainment and recreation" and "Other service activities".

TABL. 1 /23/. **PRACUJĄCY^a W 2016 R. (cd.)**
 Stan w dniu 31 XII
EMPLOYED PERSONS^a IN 2016 (cont.)
 As of 31 XII

WYSZCZEGÓLNIENIE SPECIFICATION	Pracujący Employed persons		Rolnictwo, leśnictwo, łowiectwo i rybactwo Agriculture, forestry and fishing	Przemysł i budownictwo Industry and construction	Handel; naprawa pojazdów samo- chodowych ^Δ ; transport i go- spodarka maga- zynowa; zakwa- terowanie i gastronomia ^Δ ; informacja i komunikacja Trade; repair of motor vehicles ^Δ ; transportation and storage; accommodation and catering ^Δ ; information and communication	Działalność finansowa i ubezpieczeni- owa; obsługa rynku nierucho- mości oraz pozostałe usługi ^b Financial and insurance activities; real estate activities and other services ^b
	ogółem total	w tym kobiety of which women				
PODREGION SUBREGION SZCZECIŃSKI (cd.)						
Powiat gryfiński (dok.)						
Gminy miejsko-wiejskie (dok.): Urban-rural gminas (cont.):						
Moryń	304	216	75	#	#	183
w tym miasto of which city	229	186	–	#	#	183
Trzcieńsko-Zdrój	469	308	68	164	51	186
w tym miasto of which city	364	244	#	153	#	124
Gminy wiejskie: Rural gminas:						
Banie	356	229	103	#	#	185
Stare Czarnowo	429	182	#	135	#	119
Widuchowa	237	132	43	#	#	141
Powiat kamieński	6470	3685	253	1480	1752	2985
Gminy miejsko-wiejskie: Urban-rural gminas:						
Dziwnów	790	451	#	#	316	344
w tym miasto of which city	419	236	#	#	143	217
Golczewo	673	361	57	396	41	179
w tym miasto of which city	333	204	23	116	38	156
Kamień Pomorski	2421	1371	18	527	584	1292
w tym miasto of which city	2140	1240	#	#	520	1169
Międzyzdroje	1269	760	#	#	581	467
w tym miasto of which city	1199	715	#	#	581	410
Wolin	1048	609	97	142	218	591
w tym miasto of which city	721	426	#	#	188	418
Gmina wiejska: Rural gmina:						
Świerżno	269	133	66	79	12	112
Powiat policki	15474	7278	117	8788	2701	3868
Gminy miejsko-wiejskie: Urban-rural gminas:						
Nowe Warpno	119	69	–	#	#	83
w tym miasto of which city	108	67	–	#	#	73
Police	8916	3897	99	5208	910	2699
w tym miasto of which city	7937	3345	#	4636	#	2413
Gminy wiejskie: Rural gminas:						
Dobra (Szczecińska)	4257	2148	11	2909	711	626
Kolbaskowo	2182	1164	7	#	#	460

^a Według faktycznego miejsca pracy i rodzaju działalności; bez podmiotów gospodarczych o liczbie pracujących do 9 osób oraz gospodarstw indywidualnych w rolnictwie. ^b Pod pojęciem "pozostałe usługi" należy rozumieć następujące sekcje PKD: „Działalność profesjonalna, naukowa i techniczna”, „Administrowanie i działalność wspierająca^Δ”, „Administra- cja publiczna i obrona narodowa; obowiązkowe zabezpieczenia społeczne”; „Edukacja”, „Opieka zdrowotna i pomoc społeczna”, „Działalność związana z kulturą, rozrywką i rekreacją” oraz „Pozostała działalność usługowa”.

^a By actual workplace and kind of activity; excluding economic entities employing up to 9 persons as well as private farms in agriculture. ^b The term "Other services" refers to the NACE Rev. 2 sections: "Professional, scientific and technical activities", "Administrative and support service activities", "Public administration and defence; compulsory social security", "Education", "Human health and social work activities", "Arts, entertainment and recreation" and "Other service activities".

TABL. 1 /23/. **PRACUJĄCY^a W 2016 R. (dok.)**
Stan w dniu 31 XII
EMPLOYED PERSONS^a IN 2016 (cont.)
As of 31 XII

WYSZCZEGÓLNIENIE SPECIFICATION	Pracujący Employed persons		Rolnictwo, leśnictwo, łowiectwo i rybactwo Agriculture, forestry and fishing	Przemysł i budownictwo Industry and construction	Handel; naprawa pojazdów samo- chodowych ^Δ ; transport i go- spodarka maga- zynowa; zakwa- terowanie i ga- stronomia ^Δ ; informacja i komunikacja Trade; repair of motor vehicles ^Δ ; transportation and storage; accommodation and catering ^Δ ; information and communication	Działalność finansowa i ubezpiecze- niowa; obsługa rynku nierucho- mości oraz pozostałe usługi ^b Financial and insurance activities; real estate activities and other services ^b
	ogółem total	w tym kobiety of which women				
PODREGION SUBREGION SZCZECIŃSKI (dok.)						
Powiat stargardzki.....	20491	10495	1398	7909	4497	6687
Gmina miejska: <i>Urban gmina:</i>						
Stargard.....	15555	8178	141	6710	3448	5256
Gminy miejsko-wiejskie: <i>Urban-rural gminas:</i>						
Chociwel.....	737	243	30	494	49	164
w tym miasto <i>of which city</i>	641	209	#	448	#	159
Dobrzany.....	464	257	50	274	24	116
w tym miasto <i>of which city</i>	429	247	#	266	#	109
Ińsko.....	263	92	#	66	#	90
w tym miasto <i>of which city</i>	228	86	#	#	#	89
Suchań.....	276	164	16	63	102	95
w tym miasto <i>of which city</i>	209	136	#	#	75	91
Gminy wiejskie: <i>Rural gminas:</i>						
Dolice.....	662	331	354	17	43	248
Kobylanka.....	829	360	57	127	518	127
Marianowo.....	177	106	#	47	#	99
Stara Dąbrowa.....	329	144	52	#	#	100
Stargard.....	1199	620	#	#	78	392
Miasto na prawach powiatu: City with powiat status:						
Świnoujście.....	8148	4506	#	#	3002	3474

^a Według faktycznego miejsca pracy i rodzaju działalności; bez podmiotów gospodarczych o liczbie pracujących do 9 osób oraz gospodarstw indywidualnych w rolnictwie. ^b Pod pojęciem "pozostałe usługi" należy rozumieć następujące sekcje PKD: „Działalność profesjonalna, naukowa i techniczna”, „Administrowanie i działalność wspierająca^Δ”, „Administrowanie i obrona narodowa; obowiązkowe zabezpieczenia społeczne”; „Edukacja”, „Opieka zdrowotna i pomoc społeczna”, „Działalność związana z kulturą, rozrywką i rekreacją” oraz „Pozostała działalność usługowa”.

^a By actual workplace and kind of activity; excluding economic entities employing up to 9 persons as well as private farms in agriculture. ^b The term "Other services" refers to the NACE Rev. 2 sections: "Professional, scientific and technical activities", "Administrative and support service activities", "Public administration and defence; compulsory social security", "Education", "Human health and social work activities", "Arts, entertainment and recreation" and "Other service activities".

TABL. 2 /24/. **PRZECIĘTNE ZATRUDNIENIE^a W 2016 R.**
AVERAGE PAID EMPLOYMENT^a IN 2016

WYSZCZEGÓLNIENIE SPECIFICATION	Ogółem Total	Rolnictwo, leśnictwo, łowiectwo i rybactwo Agriculture, forestry and fishing	Przemysł i budownictwo Industry and construction	Handel; naprawa pojazdów samochodowych ^a ; transport i gospodarka magazynowa; zakwaterowanie i gastronomia ^a ; informacja i komunikacja Trade; repair of motor vehicles ^a ; transport and storage; accommodation and catering ^a ; information and communication	Działalność finansowa i ubezpieczeniowa; obsługa rynku nieruchomości oraz pozostałe usługi ^b Financial and insurance activities; real estate activities and other services ^b
WOJEWÓDZTWO VOIVODSHIP	283622	7424	100365	55392	120442
Podregion Subregion					
koszaliński	60311	1633	21659	12072	24946
Powiaty: Powiats:					
białogardzki	5908	399	2627	538	2344
kołobrzeski	12122	206	3122	3716	5078
koszaliński	7692	708	2606	1397	2981
slawieński	6736	302	2872	1032	2529
Miasto na prawach powiatu:					
City with powiat status:					
Koszalin	27854	18	10433	5389	12014
Podregion Subregion					
szczecinecko-pyrzycki	54885	3405	23583	6440	21457
Powiaty: Powiats:					
choszczęński	4525	429	1233	438	2426
drawski	8582	453	4630	729	2770
łobeski	3632	223	1215	699	1495
myśliborski	9877	601	4459	1511	3306
pyrzycki	4973	187	2258	519	2008
szczecinecki	10340	566	4917	844	4013
świdwiński	6367	437	2570	566	2793
walecki	6590	511	2301	1134	2644
Podregion Subregion					
m. Szczecin	87132	64	17342	20804	48922
Miasto na prawach powiatu:					
City with powiat status:					
Szczecin	87132	64	17342	20804	48922
Podregion Subregion					
szczeciński	81294	2322	37780	16075	25117
Powiaty: Powiats:					
goleniowski	24392	804	16922	2008	4660
gryficki	6273	239	1462	1437	3135
gryfiński	7843	653	2111	1381	3698
kamieński	5129	189	1260	1183	2496
policki	14060	#	8874	#	3144
stargardzki	18350	#	5874	#	5305
Miasto na prawach powiatu:					
City with powiat status:					
Świnoujście	5248	-	1277	1292	2679

^a Bez podmiotów gospodarczych o liczbie pracujących do 9 osób oraz gospodarstw indywidualnych w rolnictwie; bez zatrudnionych za granicą. ^b Pod pojęciem "pozostałe usługi" należy rozumieć następujące sekcje PKD: "Działalność profesjonalna, naukowa i techniczna", "Administrowanie i działalność wspierająca^Δ", "Administracja publiczna i obrona narodowa; obowiązkowe zabezpieczenia społeczne", "Edukacja", "Opieka zdrowotna i pomoc społeczna", "Działalność związana z kulturą, rozrywką i rekreacją" oraz "Pozostała działalność usługowa".

^a Excluding economic entities employing up to 9 persons and private farms in agriculture; excluding persons employed abroad. ^b The term "Other services" refers to the NACE Rev. 2 sections: "Professional, scientific and technical activities", "Administrative and support service activities", "Public administration and defence; compulsory social security", "Education", "Human health and social work activities", "Arts, entertainment and recreation" and "Other service activities".

TABL. 3 /25/. **BEZROBOTNI ZAREJESTROWANI I STOPA BEZROBOCIA W 2016 R.**
Stan w dniu 31 XII
REGISTERED UNEMPLOYED PERSONS AND UNEMPLOYMENT RATE IN 2016
As of 31 XII

WYSZCZEGÓLNIENIE SPECIFICATION	Bezrobotni zarejestrowani Registered unemployed persons						Stopa bezrobocia rejestrowanego w % Registered unemployment rate in %
	z liczby ogółem of grand total number						
	ogółem grand total	zamieszkali na wsi living in rural areas	dotychczas niepracujący previously not employed	absolwenci ^a school- leavers ^a	zwolnieni z przyczyn dotyczących zakładu pracy terminated for company reasons	posiadający prawo do zasiłku possessing benefit rights	
WOJEWÓDZTWO	65842	28992	8632	1845	2420	11001	10,9
VOIVODSHIP							
Podregion Subregion							
koszaliński	15687	6960	1609	437	806	3035	11,8
Powiaty: Powiats:							
białogardzki	3483	1460	316	97	284	704	22,3
kołobrzeski	2212	967	362	69	83	432	7,6
koszaliński	3321	2696	369	91	134	713	16,9
ślawieński	3277	1837	295	104	125	688	18,0
Miasto na prawach powiatu:							
City with powiat status:							
Koszalin	3394	x	267	76	180	498	6,8
Podregion Subregion							
szczecinecko-pyrzycki	23087	12241	3270	700	642	3854	17,2
Powiaty: Powiats:							
choszczeński	2924	1854	558	96	120	440	20,9
drawski	3501	1517	443	97	155	708	17,7
łobeski	2576	1496	494	69	92	324	23,7
myśliborski	2269	1136	358	64	71	258	10,9
pyrzycki	2011	1256	322	55	87	306	17,1
szczecinecki	5183	2426	597	147	13	975	20,1
świdwiński	2581	1588	300	112	88	600	17,8
walecki	2042	968	198	60	16	243	12,5
Podregion Subregion							
m. Szczecin	8100	x	895	131	312	987	4,7
Miasto na prawach powiatu:							
City with powiat status:							
Szczecin	8100	x	895	131	312	987	4,7
Podregion Subregion							
szczeciński	18968	9791	2858	577	660	3125	11,3
Powiaty: Powiats:							
goleniowski	2531	1328	419	65	107	334	8,0
gryficki	3053	1706	416	106	121	664	16,3
gryfiński	3440	2204	515	97	116	486	14,4
kamieński	3010	1660	418	78	75	582	18,9
policki	2113	1074	439	57	72	216	7,7
stargardzki	4038	1819	493	161	156	742	11,1
Miasto na prawach powiatu:							
City with powiat status:							
Świnoujście	783	x	158	13	13	101	5,7

^a Za bezrobotnego absolwenta uważa się osobę w okresie do upływu 12 miesięcy od dnia ukończenia nauki potwierdzonej świadectwem, dyplomem lub innym dokumentem ukończenia szkoły (dotyczy absolwentów z wykształceniem zasadniczym zawodowym, średnim, policealnym lub wyższym), kursów zawodowych trwających co najmniej 24 miesiące lub nabycia uprawnień do wykonywania zawodu przez osoby niepełnosprawne.

^a An unemployed school-leaver is a person who has, within the last 12 months graduated any school confirmed by a certificate, diploma or other document completion of education (concerns school-leavers with basic vocational, secondary, post-secondary or tertiary education), has completed a minimum of 24 months of vocational training courses or disabled persons who acquiring qualifications to work in a given occupation.

TABL. 4 /26/. **BEZROBOTNI NOWO ZAREJESTROWANI I WYREJESTROWANI ORAZ OFERTY PRACY W 2016 R.**
NEWLY REGISTERED UNEMPLOYED PERSONS AND PERSONS REMOVED FROM UNEMPLOYMENT ROLLS AS WELL AS JOB OFFERS IN 2016

WYSZCZEGÓLNIENIE SPECIFICATION	Bezrobotni nowo zarejestrowani ^a Newly registered unemployed persons ^a			Bezrobotni wyrejestrowani ^a Persons removed from unemployment rolls ^a			Oferty pracy Job offers	
	ogółem total	z liczby ogółem of total number		ogółem total	z liczby ogółem of total number		w ciągu roku during the year	stan w dniu 31 XII as of 31 XII
		kobiety women	po raz kolejny another time		kobiety women	z tytułu podjęcia pracy received jobs		
WOJEWÓDZTWO VOIVODSHIP	123439	59962	105578	136990	66405	66115	76983	3716
Podregion Subregion								
koszaliński	28253	13743	24211	31200	14903	15676	18104	968
Powiaty: <i>Powiats:</i>								
białogardzki	5223	2476	4576	5827	2694	2844	2255	40
kołobrzeski	4901	2313	3987	5179	2422	2460	3953	483
koszaliński	5907	2939	5166	6794	3350	3288	2534	83
ślawieński	5545	2842	4839	5951	2966	3404	2908	127
Miasto na prawach powiatu: <i>City with powiat status:</i>								
Koszalin	6677	3173	5643	7449	3471	3680	6454	235
Podregion Subregion								
szczecinecko-pyrzycki ...	38572	19012	33908	42266	20607	21904	19681	621
Powiaty: <i>Powiats:</i>								
choszczeński	5180	2673	4639	5606	2770	2850	2556	58
drawski	5155	2515	4502	6043	2900	3077	2855	128
łobeski	3846	1825	3370	3915	1821	2033	1299	29
myśliborski	4158	2008	3540	4417	2177	2173	3313	116
pyrzycki	3453	1657	3019	3895	1855	1913	1527	10
szczecinecki	7599	3714	6715	8178	3901	4638	3356	20
świdwiński	4842	2352	4335	5486	2697	2625	2386	175
walecki	4339	2268	3788	4726	2486	2595	2389	85
Podregion Subregion								
m. Szczecin	22519	10218	18733	26046	12195	10097	19186	976
Miasto na prawach powiatu: <i>City with powiat status:</i>								
Szczecin	22519	10218	18733	26046	12195	10097	19186	976
Podregion Subregion								
szczeciński	34095	16989	28726	37478	18700	18438	20012	1151
Powiaty: <i>Powiats:</i>								
goleniowski	5784	2896	4852	6015	2989	3217	3327	129
gryficki	6312	2990	5624	7432	3646	3933	3369	73
gryfiński	4875	2369	4037	5156	2502	2587	2841	470
kamieński	3990	2032	3449	4084	2042	2093	1790	121
policki	3777	1933	2944	4092	2085	1910	1935	41
stargardzki	7393	3814	6274	8551	4360	3554	4679	193
Miasto na prawach powiatu: <i>City with powiat status:</i>								
Świnoujście	1964	955	1546	2148	1076	1144	2071	124

^a W ciągu roku.

Źródło: dane Ministerstwa Rodziny, Pracy i Polityki Społecznej.

^a During the year.

Source: data of the Ministry of Family, Labour and Social Policy.

TABL. 5 /27/. **BEZROBOTNI ZAREJESTROWANI WEDŁUG PŁCI W 2016 R.**
Stan w dniu 31 XII
REGISTERED UNEMPLOYED PERSONS BY SEX IN 2016
As of 31 XII

WYSZCZEGÓLNIENIE SPECIFICATION	Ogółem Total	Mężczyźni Men	Kobiety Women
WOJEWÓDZTWO VOIVODSHIP	65842	29403	36439
PODREGION SUBREGION			
KOSZALIŃSKI.....	15687	7305	8382
Powiat białogardzki	3483	1676	1807
Gmina miejska: <i>Urban gmina:</i>			
Białogard	1486	726	760
Gminy miejsko-wiejskie:			
<i>Urban-rural gminas:</i>			
Karlino	715	342	373
Tychowo	574	277	297
Gmina wiejska: <i>Rural gmina:</i>			
Białogard	708	331	377
Powiat kołobrzeski	2212	1024	1188
Gmina miejska: <i>Urban gmina:</i>			
Kołobrzeg	1175	567	608
Gmina miejsko-wiejska:			
<i>Urban-rural gmina:</i>			
Gościno	177	79	98
Gminy wiejskie: <i>Rural gminas:</i>			
Dygowo	175	76	99
Kołobrzeg	287	130	157
Rymań	142	57	85
Siemyśl	116	49	67
Ustronie Morskie	140	66	74
Powiat koszaliński	3321	1327	1994
Gminy miejsko-wiejskie:			
<i>Urban-rural gminas:</i>			
Bobolice	460	144	316
Polanów	558	182	376
Sianów	689	288	401
Gminy wiejskie: <i>Rural gminas:</i>			
Będzino	482	206	276
Biesiekierz	253	109	144
Manowo	296	115	181
Mielno	226	109	117
Świeszyno	357	174	183
Powiat sławieński	3277	1575	1702
Gminy miejskie: <i>Urban gminas:</i>			
Darłowo	800	377	423
Sławno	640	339	301
Gminy wiejskie: <i>Rural gminas:</i>			
Darłowo	466	226	240
Malechowo	392	177	215
Postomino	359	166	193
Sławno	620	290	330
Miasto na prawach powiatu:			
City with powiat status:			
Koszalin	3394	1703	1691

TABL. 5 /27/. **BEZROBOTNI ZAREJESTROWANI WEDŁUG PŁCI W 2016 R. (cd.)**
Stan w dniu 31 XII
REGISTERED UNEMPLOYED PERSONS BY SEX IN 2016 (cont.)
As of 31 XII

WYSZCZEGÓLNIENIE SPECIFICATION	Ogółem Total	Mężczyźni Men	Kobiety Women
PODREGION SUBREGION			
SZCZECINECKO-PYRZYCKI	23087	10014	13073
Powiat choszczeński	2924	1204	1720
Gminy miejsko-wiejskie: <i>Urban-rural gminas:</i>			
Choszczno	1041	426	615
Drawno	368	150	218
Pelczyce	518	214	304
Recz	430	175	255
Gminy wiejskie: <i>Rural gminas:</i>			
Bierzwnik	330	142	188
Krzęcin	237	97	140
Powiat drawski	3501	1601	1900
Gminy miejsko-wiejskie: <i>Urban-rural gminas:</i>			
Czaplinek	625	315	310
Drawsko Pomorskie	896	420	476
Kalisz Pomorski	555	195	360
Złocieniec	979	479	500
Gminy wiejskie: <i>Rural gminas:</i>			
Ostrowice	139	55	84
Wierzchowo	307	137	170
Powiat łobeski	2576	1121	1455
Gminy miejsko-wiejskie: <i>Urban-rural gminas:</i>			
Dobra	295	130	165
Łobez	790	347	443
Resko	732	350	382
Węgorzyno	503	185	318
Gmina wiejska: <i>Rural gmina:</i>			
Radowo Małe	256	109	147
Powiat myśliborski	2269	1008	1261
Gminy miejsko-wiejskie: <i>Urban-rural gminas:</i>			
Barlinek	683	304	379
Dębno	662	286	376
Myślibórz	702	326	376
Gminy wiejskie: <i>Rural gminas:</i>			
Boleszkowice	69	25	44
Nowogródek Pomorski	153	67	86
Powiat pyrzycki	2011	870	1141
Gminy miejsko-wiejskie: <i>Urban-rural gminas:</i>			
Lipiany	395	184	211
Pyrzyce	818	371	447
Gminy wiejskie: <i>Rural gminas:</i>			
Bielice	129	46	83
Kozielice	145	67	78
Przelewice	370	148	222
Warnice	154	54	100
Powiat szczecinecki	5183	2260	2923
Gmina miejska: <i>Urban gmina:</i>			
Szczecinek	2086	904	1182

TABL. 5 /27/. **BEZROBOTNI ZAREJESTROWANI WEDŁUG PŁCI W 2016 R. (cd.)**

Stan w dniu 31 XII

REGISTERED UNEMPLOYED PERSONS BY SEX IN 2016 (cont.)

As of 31 XII

WYSZCZEGÓLNIENIE SPECIFICATION	Ogółem Total	Mężczyźni Men	Kobiety Women
PODREGION SUBREGION			
SZCZECINECKO-PYRZYCKI (dok.)			
Powiat szczecinecki (dok.)			
Gminy miejsko-wiejskie: <i>Urban-rural gminas:</i>			
Barwice	879	413	466
Biały Bór	475	206	269
Borne Sulinowo	602	270	332
Gminy wiejskie: <i>Rural gminas:</i>			
Grzmiąca	380	163	217
Szczecinek	761	304	457
Powiat świdwiński	2581	1175	1406
Gmina miejska: <i>Urban gmina:</i>			
Świdwin	586	245	341
Gmina miejsko-wiejska: <i>Urban-rural gmina:</i>			
Połczyn-Zdrój	898	428	470
Gminy wiejskie: <i>Rural gminas:</i>			
Brzeżno	198	87	111
Rąbino	252	126	126
Sławoborze	224	97	127
Świdwin	423	192	231
Powiat walecki	2042	775	1267
Gmina miejska: <i>Urban gmina:</i>			
Wałcz	822	335	487
Gminy miejsko-wiejskie: <i>Urban-rural gminas:</i>			
Człopa	242	80	162
Mirosławiec	238	100	138
Tuczno	177	74	103
Gmina wiejska: <i>Rural gmina:</i>			
Wałcz	563	186	377
PODREGION SUBREGION			
M. SZCZECIN	8100	3947	4153
Miasto na prawach powiatu: <i>City with powiat status:</i>			
Szczecin	8100	3947	4153
PODREGION SUBREGION			
SZCZECIŃSKI	18968	8137	10831
Powiat goleniowski	2531	1069	1462
Gminy miejsko-wiejskie: <i>Urban-rural gminas:</i>			
Goleniów	775	352	423
Maszewo	330	132	198
Nowogard	953	393	560
Stepnica	172	67	105
Gminy wiejskie: <i>Rural gminas:</i>			
Osina	107	38	69
Przybiernów	194	87	107
Powiat gryficki	3053	1373	1680
Gminy miejsko-wiejskie: <i>Urban-rural gminas:</i>			
Gryfice	1158	559	599
Płoty	510	213	297
Trzebiatów	685	276	409

TABL. 5 /27/. **BEZROBOTNI ZAREJESTROWANI WEDŁUG PŁCI W 2016 R. (dok.)**
Stan w dniu 31 XII
REGISTERED UNEMPLOYED PERSONS BY SEX IN 2016 (cont.)
As of 31 XII

WYSZCZEGÓLNIENIE SPECIFICATION	Ogółem Total	Mężczyźni Men	Kobiety Women
PODREGION SUBREGION			
SZCZECIŃSKI (dok.)			
Powiat gryficki (dok.)			
Gminy wiejskie: <i>Rural gminas:</i>			
Brojce	221	93	128
Karnice	283	132	151
Rewal	196	100	96
Powiat gryfiński	3440	1444	1996
Gminy miejsko-wiejskie: <i>Urban-rural gminas:</i>			
Cedynia	249	136	113
Chojna	745	331	414
Gryfino	870	320	550
Mieszkowice	346	145	201
Moryń	243	114	129
Trzcіńsko-Zdrój	305	132	173
Gminy wiejskie: <i>Rural gminas:</i>			
Banie	309	118	191
Stare Czarnowo	120	52	68
Widuchowa	253	96	157
Powiat kamieński	3010	1347	1663
Gminy miejsko-wiejskie: <i>Urban-rural gminas:</i>			
Dziwnów	244	105	139
Golczewo	331	139	192
Kamień Pomorski	843	430	413
Międzydroje	336	170	166
Wolin	880	363	517
Gmina wiejska: <i>Rural gmina:</i>			
Świerżno	376	140	236
Powiat policki	2113	834	1279
Gminy miejsko-wiejskie: <i>Urban-rural gminas:</i>			
Nowe Warpno	108	44	64
Police	1197	467	730
Gminy wiejskie: <i>Rural gminas:</i>			
Dobra (Szczecińska)	484	197	287
Kobaskowo	324	126	198
Powiat stargardzki	4038	1691	2347
Gmina miejska: <i>Urban gmina:</i>			
Stargard	1954	863	1091
Gminy miejsko-wiejskie: <i>Urban-rural gminas:</i>			
Chociwel	266	101	165
Dobrzany	199	72	127
Ińsko	159	66	93
Suchań	168	72	96
Gminy wiejskie: <i>Rural gminas:</i>			
Dolice	345	146	199
Kobylanka	140	58	82
Marianowo	158	63	95
Stara Dąbrowa	191	72	119
Stargard	458	178	280
Miasto na prawach powiatu: City with powiat status:			
Świnoujście	783	379	404

Źródło: dane Ministerstwa Rodziny, Pracy i Polityki Społecznej.
Source: data of the Ministry of Family, Labour and Social Policy.

TABL. 6 /28/. **BEZROBOTNI ZAREJESTROWANI WEDŁUG WIEKU I POZIOMU WYKSZTAŁCENIA W 2016 R.**

Stan w dniu 31 XII

REGISTERED UNEMPLOYED PERSONS BY AGE AND EDUCATIONAL LEVEL

IN 2016

As of 31 XII

WYSZCZEGÓLNIENIE SPECIFICATION	Ogółem Total	W wieku By age					Z liczby ogółem – z wykształceniem Of total number – by education level					
		24 lata i mniej 24 years and less	25-34	35-44	45-54	55 lat i więcej 55 and more	wyższym tertiary	średnim secondary		zasad- niczym zawo- dowym basic vocational	gimnazjal- nym, pod- stawowym podsta- wowym lower secondary, primary and in- complete primary	
								zawo- dowym ^a voca- tional ^a	ogólno- kształ- cącym general			
WOJEWÓDZTWO	65842	7842	17181	14300	11831	14688	7105	12016	7462	11254	22005	
VOIVODSHIP												
Podregion Subregion												
koszaliński	15687	1753	4036	3390	2881	3627	1634	2889	1603	4068	5493	
Powiaty: Powiats:												
białogardzki	3483	452	961	770	622	678	213	585	356	967	1362	
kołobrzeski	2212	258	583	463	382	526	295	493	207	607	610	
koszaliński	3321	400	895	737	596	693	291	521	318	829	1362	
slawieński	3277	417	775	658	644	783	242	609	337	939	1150	
Miasto na prawach powiatu:												
City with powiat status:												
Koszalin	3394	226	822	762	637	947	593	681	385	726	1009	
Podregion Subregion												
szczecinecko-pyrzycki	23087	3191	6209	4818	4261	4608	1614	4137	2535	6631	8170	
Powiaty: Powiats:												
choszczeński	2924	433	804	607	524	556	179	475	373	894	1003	
drawski	3501	478	920	691	672	740	195	560	429	1165	1152	
łobeski	2576	374	728	506	486	482	122	378	348	722	1006	
myśliborski	2269	291	608	471	400	499	219	386	174	613	877	
pyrzycki	2011	264	512	443	367	425	152	353	224	621	661	
szczecinecki	5183	733	1378	1079	980	1013	419	1057	561	1306	1840	
świdwiński	2581	382	716	593	436	454	176	487	252	800	866	
walecki	2042	236	543	428	396	439	152	441	174	510	765	
Podregion Subregion												
m. Szczecin	8100	497	1751	1953	1494	2405	1822	1648	913	1847	1870	
Miasto na prawach powiatu:												
City with powiat status:												
Szczecin	8100	497	1751	1953	1494	2405	1822	1648	913	1847	1870	
Podregion Subregion												
szczeciński	18968	2401	5185	4139	3195	4048	2035	3342	2411	4708	6472	
Powiaty: Powiats:												
goleniowski	2531	341	711	511	390	578	236	410	314	589	982	
gryficki	3053	439	824	624	542	624	238	475	467	911	962	
gryfiński	3440	458	930	736	602	714	288	530	382	987	1253	
kamieński	3010	358	831	658	511	652	250	616	388	719	1037	
policki	2113	237	578	526	319	453	364	369	246	404	730	
stargardzki	4038	525	1143	896	695	779	563	785	519	911	1260	
Miasto na prawach powiatu:												
City with powiat status:												
Swinoujście	783	43	168	188	136	248	96	157	95	187	248	

^a Łącznie z policealnym.

Źródło: dane Ministerstwa Rodziny, Pracy i Polityki Społecznej.

^a Including post-secondary education.

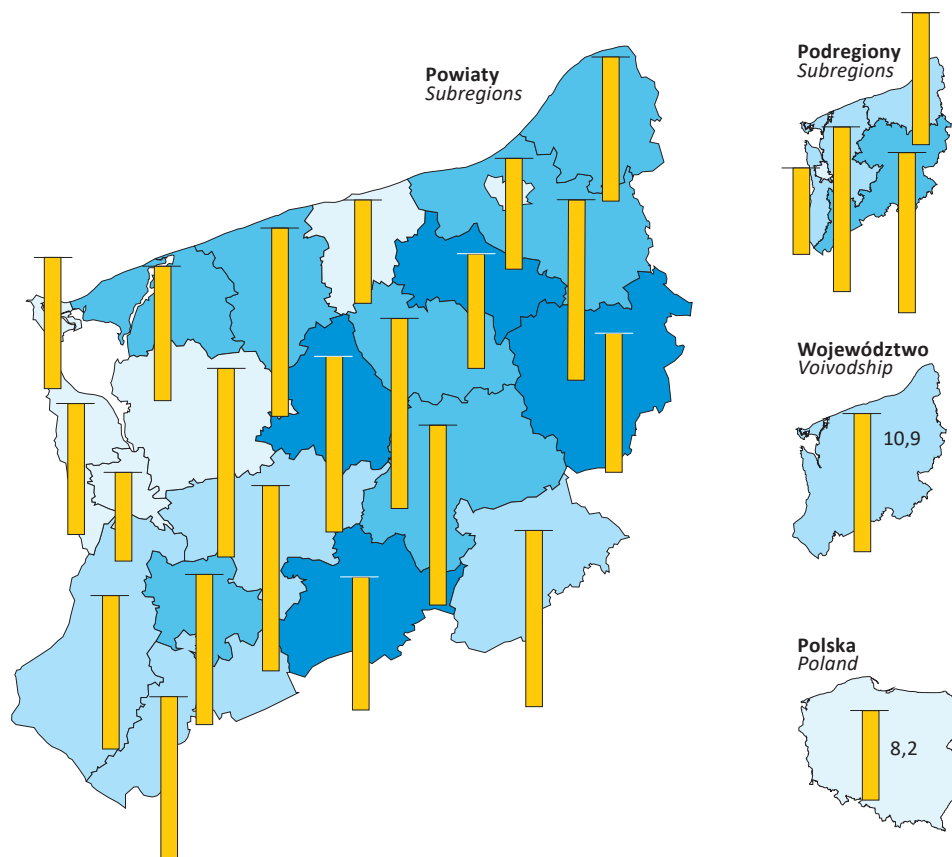
Source: data of the Ministry of Family, Labour and Social Policy.

STOPA BEZROBOCIA REJESTROWANEGO W 2016 R.

Stan w dniu 31 XII

REGISTERED UNEMPLOYMENT RATE IN 2016

As of 31 XII




W %
In %

20,1 – 25,0	(4)
15,1 – 20,0	(7)
10,1 – 15,0	(4)
5,1 – 10,0	(6)

W nawiasach podano liczbę powiatów.
Number of powiats is given in the brackets.

Spadek w porównaniu z 2005 r.
Decrease in relation to 2005

p. proc.
percentage points



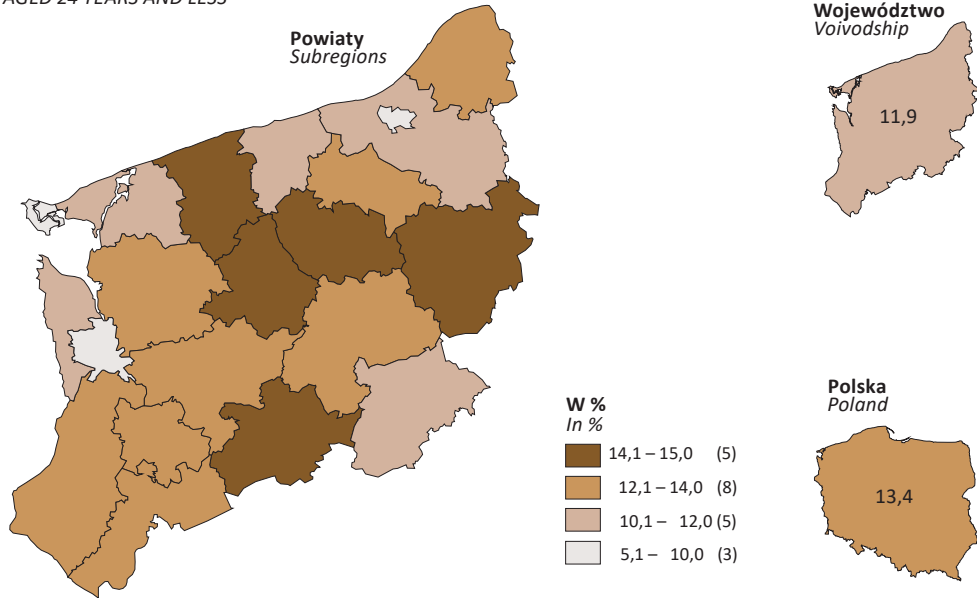
WYBRANE KATEGORIE BEZROBOTNYCH ZAREJESTROWANYCH W % OGÓŁEM W 2016 R.

Stan w dniu 31 XII

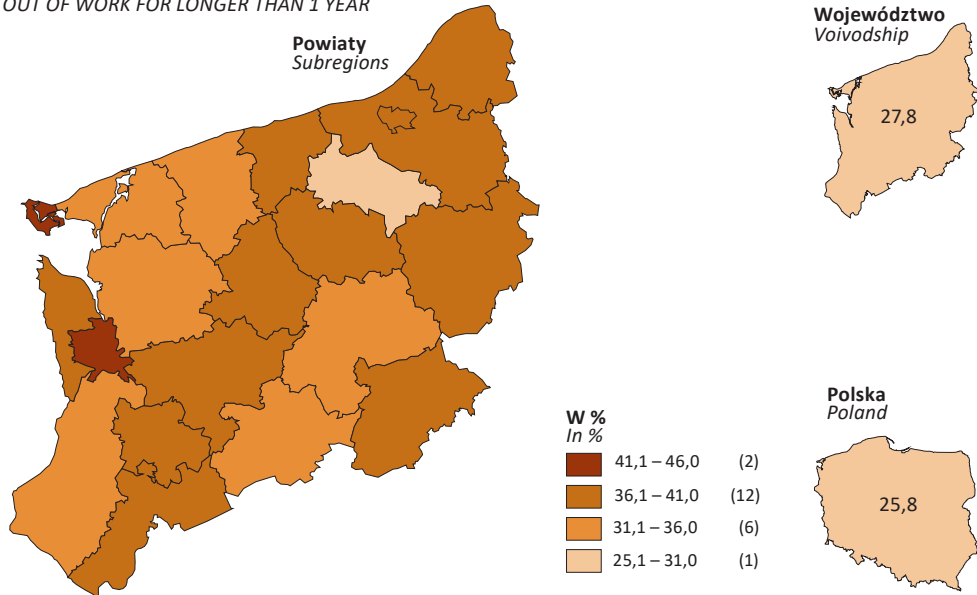
SELECTED CATEGORIES OF UNEMPLOYED PERSONS IN % OF TOTAL IN 2016

As of 31 XII

W WIEKU 24 LATA I MNIEJ
AGED 24 YEARS AND LESS



POZOSTAJĄCY BEZ PRACY DŁUŻEJ NIŻ 1 ROK
OUT OF WORK FOR LONGER THAN 1 YEAR



W nawiasach podano liczbę powiatów.
Number of powiats is given in the brackets.

TABL. 7 /29/. **BEZROBOTNI ZAREJESTROWANI WEDŁUG CZASU POZOSTAWANIA BEZ PRACY W 2016 R.**
Stan w dniu 31 XII
REGISTERED UNEMPLOYED PERSONS BY DURATION OF UNEMPLOYMENT IN 2016
As of 31 XII

WYSZCZEGÓLNIENIE SPECIFICATION	Ogółem Total	Według czasu pozostawania bez pracy ^a By duration of unemployment ^a					
		1 miesiąc i mniej 1 month and less	1-3	3-6	6-12	12-24	powyżej 24 miesięcy more than 24 months
WOJEWÓDZTWO VOIVODSHIP	65842	7304	14031	9713	10755	10429	13610
Podregion Subregion							
koszaliński	15687	1621	3446	2391	2565	2449	3215
Powiaty: Powiats:							
białogardzki	3483	276	580	583	655	610	779
kołobrzeski	2212	275	651	342	329	318	297
koszaliński	3321	333	718	511	559	533	667
ślawieński	3277	366	825	462	457	461	706
Miasto na prawach powiatu: City with powiat status:							
Koszalin	3394	371	672	493	565	527	766
Podregion Subregion							
szczecinecko-pyrzycki	23087	2267	4669	3332	4043	3863	4913
Powiaty: Powiats:							
choszczeński	2924	286	643	381	520	457	637
drawski	3501	293	651	528	650	629	750
łobeski	2576	240	427	337	433	460	679
myśliborski	2269	256	468	325	375	371	474
pyrzycki	2011	203	432	245	317	335	479
szczecinecki	5183	462	1038	771	884	840	1188
świdwiński	2581	254	560	447	548	448	324
walecki	2042	273	450	298	316	323	382
Podregion Subregion							
m. Szczecin	8100	1423	1708	1139	1063	1109	1658
Miasto na prawach powiatu: City with powiat status:							
Szczecin	8100	1423	1708	1139	1063	1109	1658
Podregion Subregion							
szczeciński	18968	1993	4208	2851	3084	3008	3824
Powiaty: Powiats:							
goleniowski	2531	389	506	363	449	410	414
gryficki	3053	405	980	554	325	343	446
gryfiński	3440	274	534	427	634	641	930
kamieński	3010	243	723	447	436	503	658
policki	2113	153	466	309	391	334	460
stargardzki	4038	427	809	656	727	665	754
Miasto na prawach powiatu: City with powiat status:							
Świnoujście	783	102	190	95	122	112	162

^a Od momentu rejestracji w urzędzie pracy; przedziały zostały domknięte prawostronnie, np. w przedziale 3-6 uwzględniono osoby, które pozostawały bez pracy 3 miesiące i 1 dzień do 6 miesięcy.

Źródło: dane Ministerstwa Rodziny, Pracy i Polityki Społecznej.

^a From the date of registering in a labour office; intervals were shifted upward, e.g., in the interval 3-6, persons remaining unemployed from 3 months and 1 day up to 6 months were included.

Source: data of the Ministry of Family, Labour and Social Policy.

TABL. 8 /30/. **BEZROBOTNI ZAREJESTROWANI WEDŁUG STAŻU PRACY W 2016 R.**
Stan w dniu 31 XII
REGISTERED UNEMPLOYED PERSONS BY WORK SENIORITY IN 2016
As of 31 XII

WYSZCZEGÓLNIENIE SPECIFICATION	Ogółem Total	Bez stażu pracy No work seniority	Ze stażem ^a With work seniority ^a					powyżej 30 lat more than 30 years
			1 rok i mniej 1 year and less	1-5	5-10	10-20	20-30	
WOJEWÓDZTWO VOIVODSHIP	65842	8632	13216	14773	9889	10108	6883	2341
Podregion Subregion								
koszaliński	15687	1609	2633	3517	2564	2862	1862	640
Powiaty: Powiats:								
białogardzki	3483	316	581	923	587	616	358	102
kolobrzeczki	2212	362	340	460	306	337	292	115
koszaliński	3321	369	589	723	557	599	367	117
ślawieński	3277	295	505	733	583	671	384	106
Miasto na prawach powiatu: City with powiat status:								
Koszalin	3394	267	618	678	531	639	461	200
Podregion Subregion								
szczecinecko-pyrzycki ...	23087	3270	4336	5596	3520	3570	2103	692
Powiaty: Powiats:								
choszczeński	2924	558	673	619	407	350	242	75
drawski	3501	443	485	885	572	635	374	107
łobeski	2576	494	512	620	356	347	191	56
myśliborski	2269	358	389	516	341	364	217	84
pyrzycki	2011	322	571	520	241	186	112	59
szczecinecki	5183	597	933	1224	861	869	531	168
świdwiński	2581	300	408	688	417	428	247	93
walecki	2042	198	365	524	325	391	189	50
Podregion Subregion								
m. Szczecin	8100	895	2515	1289	1132	949	986	334
Miasto na prawach powiatu: City with powiat status:								
Szczecin	8100	895	2515	1289	1132	949	986	334
Podregion Subregion								
szczeciński	18968	2858	3732	4371	2673	2727	1932	675
Powiaty: Powiats:								
goleniowski	2531	419	466	577	330	387	263	89
gryficki	3053	416	640	691	465	427	338	76
gryfiński	3440	515	585	829	497	544	335	135
kamieński	3010	418	633	751	432	391	289	96
policki	2113	439	417	426	279	265	227	60
stargardzki	4038	493	869	926	582	605	382	181
Miasto na prawach powiatu: City with powiat status:								
Świnoujście	783	158	122	171	88	108	98	38

^a Przedziały zostały domknięte prawostronnie, np. w przedziale 1-5 uwzględniono osoby, które pracowały 1 rok i 1 dzień do 5 lat.

Źródło: dane Ministerstwa Rodziny, Pracy i Polityki Społecznej.

^a Intervals were shifted upward, e.g., in the interval 1-5, persons who worked 1 year and 1 day up to 5 years were included.

Source: data of the Ministry of Family, Labour and Social Policy.

TABL. 9 /31/. **BEZROBOTNI ZAREJESTROWANI BĘDĄCY W SZCZEGÓLNEJ SYTUACJI NA RYNKU PRACY W 2016 R.**

Stan w dniu 31 XII

REGISTERED UNEMPLOYED PERSONS WITH A SPECIFIC SITUATION ON THE LABOUR MARKET IN 2016

As of 31 XII

WYSZCZEGÓLNIENIE SPECIFICATION	W wieku Aged			Długotrwale bezrobotni ^a Long-term unemployed ^a	Osoby ko- rzystające ze świadczeń pomocy społecznej Unemployed persons benefiting from social assistance	Osoby posiadające co najmniej jedno dziecko Unemployed persons with at least one child		Niepełno- sprawni Disabled
	do 25 roku życia below 25 years	do 30 roku życia below 30 years	powyżej 50 roku życia over 50 years			do 6 roku życia below 6 years of age	niepełno- sprawne do 18 roku życia disabled child below 18 years of age	
WOJEWÓDZTWO VOIVODSHIP	7842	16022	20974	35487	665	11804	98	3392
Podregion Subregion								
koszaliński	1753	3666	5153	8423	37	2714	10	982
Powiaty: Powiats:								
białogardzki	452	902	1005	2028	24	702	4	194
kołobrzeski	258	548	737	925	–	393	2	107
koszaliński	400	809	1017	1847	7	696	–	173
ślawieński	417	819	1111	1747	–	416	–	211
Miasto na prawach powiatu: City with powiat status:								
Koszalin	226	588	1283	1 876	6	507	4	297
Podregion Subregion								
szczecinecko-pyrzycki	3191	6248	6832	13089	367	4412	31	1041
Powiaty: Powiats:								
choszczeński	433	846	828	1715	19	522	–	88
drawski	478	932	1098	1988	23	641	3	106
łobeski	374	737	724	1556	3	437	–	54
myśliborski	291	584	724	1214	12	512	21	174
pyrzycki	264	506	621	1238	–	366	–	60
szczecinecki	733	1409	1505	2990	2	962	–	358
świdwiński	382	760	681	1297	258	553	5	90
wałeckie	236	474	651	1091	50	419	2	111
Podregion Subregion								
m. Szczecin	497	1209	3228	4134	237	1339	5	488
Miasto na prawach powiatu: City with powiat status:								
Szczecin	497	1209	3228	4134	237	1339	5	488
Podregion Subregion								
szczeciński	2401	4899	5761	9841	24	3339	52	881
Powiaty: Powiats:								
goleniowski	341	671	787	1155	23	461	3	113
gryficki	439	844	919	1493	–	486	13	133
gryfiński	458	887	1044	2035	–	792	14	179
kamieński	358	785	919	1602	–	465	7	79
policki	237	529	629	1089	–	380	–	97
stargardzki	525	1072	1142	2120	–	642	10	257
Miasto na prawach powiatu: City with powiat status:								
Świnoujście	43	111	321	347	1	113	5	23

^a Pozostający w rejestrze powiatowego urzędu pracy łącznie przez okres ponad 12 miesięcy w okresie ostatnich 2 lat, z wyłączeniem okresów odbywania stażu i przygotowania zawodowego.

Źródło: dane Ministerstwa Rodziny, Pracy i Polityki Społecznej.

^a Remaining in the register rolls of the powiat labour office for the overall period of over 12 months during the last two years, excluding the periods of undergoing a traineeship and on a job occupational training.

Source: data of the Ministry of Family, Labour and Social Policy.

Warunki pracy
Work conditions

TABL. 10 /32/. **POSZKODOWANI W WYPADKACH PRZY PRACY^a ORAZ LICZBA DNI NIEZDOLNOŚCI DO PRACY SPOWODOWANEJ WYPADKAMI W 2016 R.**
PERSONS INJURED IN ACCIDENTS AT WORK^a AND THE NUMBER OF DAYS AN INABILITY TO WORK CAUSED BY ACCIDENTS IN 2016

WYSZCZEGÓLNIENIE <i>SPECIFICATION</i>	Poszkodowani <i>Persons injured</i>					Liczba dni niezdolności do pracy <i>Number of days an inability to work</i>	
	ogółem <i>total</i>	w tym kobiety <i>of which women</i>	z liczby ogółem – w wypadkach <i>of total number – in accidents</i>			ogółem <i>total</i>	na jednego poszkodowanego ^b <i>per one person injured^b</i>
			śmiertelnych <i>fatal</i>	ciężkich <i>serious</i>	lżejszych <i>light</i>		
WOJEWÓDZTWO VOIVODSHIP	4117	1722	13	18	4086	127185	31
Podregion Subregion							
koszaliński	1186	573	–	2	1184	31380	27
Powiaty: <i>Powiats:</i>							
białogardzki	91	27	–	–	91	2599	29
kołobrzeski	166	77	–	–	166	5404	33
koszaliński	115	45	–	1	114	3622	32
ślawieński	129	42	–	1	128	3859	30
Miasto na prawach powiatu: <i>City with powiat status:</i>							
Koszalin	685	382	–	–	685	15896	23
Podregion Subregion							
szczecinecko-pyrzycki	781	278	1	4	776	27012	35
Powiaty: <i>Powiats:</i>							
choszczeński	53	22	–	–	53	2053	39
drawski	148	61	–	–	148	5074	34
łobeski	36	16	–	1	35	1131	31
myśliborski	144	51	–	1	143	5130	36
pyrzycki	37	17	–	–	37	1591	43
szczecinecki	95	36	–	–	95	2787	29
świdwiński	88	24	1	2	85	3163	36
walecki	180	51	–	–	180	6083	34
Podregion Subregion							
m. Szczecin	1098	492	7	5	1086	32683	30
Miasto na prawach powiatu: <i>City with powiat status:</i>							
Szczecin	1098	492	7	5	1086	32683	30
Podregion Subregion							
szczeciński	1052	379	5	7	1040	36110	34
Powiaty: <i>Powiats:</i>							
goleniowski	229	68	–	1	228	6522	29
gryficki	116	39	1	–	115	3871	33
gryfiński	108	47	–	–	108	4083	38
kamieński	93	35	1	–	92	3998	43
policki	174	61	1	2	171	5773	33
stargardzki	218	85	2	2	214	8265	38
Miasto na prawach powiatu: <i>City with powiat status:</i>							
Świnoujście	114	44	–	2	112	3598	32

^a Zgłoszone w danym roku; bez wypadków w gospodarstwach indywidualnych w rolnictwie. ^b Bez osób poszkodowanych w wypadkach śmiertelnych oraz bez liczby dni niezdolności do pracy dla tych osób.

^a Registered in a given year; excluding accidents on private farms in agriculture. ^b Excluding persons injured in fatal accidents and without the number of days an inability to work of these persons.

TABL. 11 /33/. **ZATRUDNIENI W WARUNKACH ZAGROŻENIA^a W 2016 R.**
Stan w dniu 31 XII
PERSONS WORKING IN HAZARDOUS CONDITIONS^a IN 2016
As of 31 XII

WYSZCZEGÓLNIENIE SPECIFICATION	Ogółem Grand total		Zagrożenie Hazard związane connected with					
			ze środowiskiem pracy work environment		z uciążliwością pracy strenuous conditions		z czynnikami mecha- nicznymi związanymi z maszynami szczególnie niebezpiecznymi mechanical factors related to particularly dangerous machinery	
	ogółem grand total	w tym przez jedną grupę czynników of which one group of factors	razem total	w tym przez jedną grupę czynników of which one group of factors	razem total	w tym przez jedną grupę czynników of which one group of factors	razem total	w tym przez jedną grupę czynników of which one group of factors
WOJEWÓDZTWO	21407	15823	13432	9678	4884	4068	3091	2077
VOIVODSHIP								
Podregion Subregion								
koszaliński	5050	3540	3247	2408	1000	566	803	566
Powiaty: Powiats:								
białogardzki	365	150	184	122	142	10	39	18
kołobrzeski	323	239	231	170	19	19	73	50
koszaliński	506	340	308	180	80	77	118	83
ślawieński	732	657	535	489	15	–	182	168
Miasto na prawach powiatu: City with powiat status:								
Koszalin	3124	2154	1989	1447	744	460	391	247
Podregion Subregion								
szczecinecko-pyrzycki ...	4628	3390	3375	2415	879	810	374	165
Powiaty: Powiats:								
choszczeński	365	123	215	85	14	–	136	38
drawski	591	394	487	303	78	78	26	13
łobeski	466	445	159	142	306	303	1	–
myśliborski	1220	1019	1106	945	54	54	60	20
pyrzycki	253	252	171	171	81	81	1	–
szczecinecki	539	324	295	125	193	172	51	27
świdwiński	453	402	402	359	9	8	42	35
walecki	741	431	540	285	144	114	57	32
Podregion Subregion								
m. Szczecin	4481	3049	2131	1238	1256	1107	1094	704
Miasto na prawach powiatu: City with powiat status:								
Szczecin	4481	3049	2131	1238	1256	1107	1094	704
Podregion Subregion								
szczeciński	7248	5844	4679	3617	1749	1585	820	642
Powiaty: Powiats:								
goleniowski	2260	1923	1619	1376	230	149	411	398
gryficki	195	77	166	58	27	17	2	2
gryfiński	1031	650	732	492	88	48	211	110
kamieński	114	82	91	68	14	5	9	9
policki	2164	1774	1308	933	813	802	43	39
stargardzki	976	875	365	335	494	481	117	59
Miasto na prawach powiatu: City with powiat status:								
Świnoujście	508	463	398	355	83	83	27	25

^a Liczeni tylko jeden raz w grupie czynnika przeważającego, tzn. mającego największe szkodliwe znaczenie na danym stanowisku pracy; dane dotyczą podmiotów, w których liczba pracujących przekracza 9 osób; patrz uwagi ogólne, ust. 6 na str. 115.

^a Listed only once by predominant factor, i.e., the factor having the most hazardous effect at a given work post; data concern entities employing more than 9 persons, see general notes, item 6 on page 115.

TABL. 12 /34/. **ZATRUDNIENI^a W WARUNKACH ZAGROŻENIA CZYNNIKAMI SZKODLIWYMI I NIEBEZPIECZNYMI DLA ZDROWIA W 2016 R.**
PERSONS WORKING^a IN HAZARDOUS CONDITIONS TO AGENTS HARMFUL AND HAZARDOUS TO HEALTH IN 2016

WYSZCZEGÓLNIENIE SPECIFICATION	Zagrożenie Hazard									
	związane connected with									
	ze środowiskiem pracy work environment							z uciążliwością pracy strenuous conditions		z czynnikami mechanicznymi związanymi z maszynami szczególnie niebezpiecznymi mechanical factors related to particularly dangerous machinery
	razem total	w tym of which						razem total	w tym niedostateczne oświetlenie stanowiska pracy of which insufficient lighting of work place	
substancje chemiczne chemical substances		pyły przemysłowe industrial dusts	hałas noise	wibracje vibrations	mikro-klimat gorący hot micro-climate	mikro-klimat zimny cold micro-climate				
WOJEWÓDZTWO VOIVODSHIP	16338	1288	1525	9821	1115	473	500	7036	1713	3758
Podregion Subregion										
koszaliński	3640	172	153	2693	177	51	179	2104	714	1032
Powiaty: Powiats:										
białogardzki	189	–	15	151	22	–	–	142	132	39
kołobrzeski	313	89	11	134	25	3	–	19	–	88
koszaliński	463	–	49	208	50	24	43	143	16	157
ślawieński	591	–	53	394	38	4	43	32	–	210
Miasto na prawach powiatu:										
City with powiat status:										
Koszalin	2084	83	25	1806	42	20	93	1768	566	538
Podregion Subregion										
szczecinecko-pyrzycki	4059	156	471	2265	296	70	37	1288	322	585
Powiaty: Powiats:										
choszczeński	367	4	94	184	39	20	–	14	–	148
drawski	509	4	48	240	2	–	–	190	12	89
łobeski	160	12	17	49	14	21	–	306	–	15
myśliborski	1345	41	133	983	97	8	21	214	163	150
pyrzycki	173	8	36	112	3	–	–	81	81	1
szczecinecki	390	21	51	147	69	5	–	221	–	51
świdwiński	447	–	23	204	10	7	7	56	45	42
walecki	668	66	69	346	62	9	9	206	21	89
Podregion Subregion										
m. Szczecin	3129	156	346	1889	389	74	100	1515	123	1165
Miasto na prawach powiatu:										
City with powiat status:										
Szczecin	3129	156	346	1889	389	74	100	1515	123	1165
Podregion Subregion										
szczeciński	5510	804	555	2974	253	278	184	2129	554	976
Powiaty: Powiats:										
goleniowski	1949	464	188	889	102	102	145	379	140	425
gryficki	188	16	4	130	–	1	5	66	40	70
gryfiński	897	53	23	589	29	76	15	120	40	257
kamieński	100	8	11	54	18	–	–	14	–	11
policki	1593	223	321	940	38	–	–	944	4	55
stargardzki	385	17	8	155	54	99	19	523	310	131
Miasto na prawach powiatu:										
City with powiat status:										
Świnoujście	398	23	–	217	12	–	–	83	20	27

^a Liczeni tyle razy, na ile czynników szkodliwych są narażeni; dane dotyczą podmiotów, w których liczba pracujących przekracza 9 osób; patrz uwagi ogólne, ust. 6 na str. 115.

^a Listed accordingly to the number of hazards with which they are threatened; data concern entities employing more than 9 persons; see general notes, item 6 on page 115.

TABL. 13 /35/. **ZATRUDNIENI NA STANOWISKACH PRACY, DLA KTÓRYCH DOKONANO OCENY RYZYKA ZAWODOWEGO^a W 2016 R.**
PAID EMPLOYEES ON POSITION FOR WHICH EVALUATION OF OCCUPATIONAL RISK WAS DONE^a IN 2016

WYSZCZEGÓLNIENIE SPECIFICATION	Przeprowadzenie oceny ryzyka zawodowego Evaluation of occupational risk	Wylimowanie lub ograniczenie ryzyka zawodowego Elimination or limitation of occupational risk	Środki zastosowane do wyeliminowania lub ograniczenia ryzyka zawodowego Appliance of means to elimination or limitation of occupational risk		
			techniczne technical	organizacyjne organizational	ochrony indywidualnej individuality protection
na 1000 zatrudnionych badanej zbiorowości per 1000 paid employees of total surveyed					
WOJEWÓDZTWO VOIVODSHIP	326,4	185,5	56,7	79,5	139,5
Podregion Subregion					
koszaliński	296,9	160,7	43,1	61,0	122,0
Powiaty: Powiats:					
białogardzki	326,2	167,1	27,3	24,2	164,5
kolobrzowski	212,4	152,8	60,3	84,5	65,8
koszaliński	290,7	136,6	36,1	41,9	122,1
ślawieński	284,4	119,0	41,2	48,7	102,3
Miasto na prawach powiatu: City with powiat status:					
Koszalin	325,4	177,3	42,3	67,4	137,9
Podregion Subregion szczecinecko-pyrzycki	309,1	216,2	42,7	78,2	161,9
Powiaty: Powiats:					
choszczeński	228,5	158,5	48,3	9,7	100,5
drawski	271,8	188,7	41,5	77,4	137,8
łobeski	388,4	170,8	33,2	126,7	79,4
myśliborski	218,7	191,0	42,6	130,2	132,2
pyrzycki	252,4	100,4	22,2	47,7	45,9
szczecinecki	222,8	185,2	57,3	54,7	144,9
świdwiński	562,8	368,9	62,8	89,9	310,5
walecki	416,8	318,3	22,0	61,6	267,5
Podregion Subregion m. Szczecin	282,8	194,5	57,7	81,6	143,0
Miasto na prawach powiatu: City with powiat status:					
Szczecin	282,8	194,5	57,7	81,6	143,0
Podregion Subregion szczeciński	410,5	172,2	76,2	92,3	133,0
Powiaty: Powiats:					
goleniowski	392,3	201,2	94,1	144,7	122,1
gryficki	148,1	74,2	16,5	10,6	61,2
gryfiński	257,7	106,7	13,8	47,7	81,5
kamieński	278,5	74,3	19,4	34,1	57,0
policki	388,1	253,5	104,7	77,8	222,5
stargardzki	585,2	140,0	93,9	105,8	119,5
Miasto na prawach powiatu: City with powiat status:					
Świnoujście	335,9	190,3	25,7	105,2	98,2

^a Dane dotyczą podmiotów, w których liczba pracujących przekracza 9 osób; patrz uwagi ogólne, ust. 7 na str. 116.

^a Data concern entities employing more than 9 persons, see general notes, item 7 on page 116.

Wynagrodzenia Wages and salaries

TABL. 14 /36/. **PRZECIĘTNE MIESIĘCZNE WYNAGRODZENIA BRUTTO ^a W 2016 R.**
AVERAGE MONTHLY GROSS WAGES AND SALARIES ^a IN 2016

WYSZCZEGÓLNIENIE SPECIFICATION	Ogółem Total	Rolnictwo, leśnictwo, łowiectwo i rybactwo Agriculture, forestry and fishing	Przemysł i budownictwo Industry and construction	Handel; naprawa po- jazdów samochodowych ^a ; transport i go- spodarka magazynowa; zakwaterowanie i gastronomia ^a ; informacja i komunikacja Trade; repair of motor vehicles ^a ; transporta- tion and storage; ac- commodation and cater- ing ^a ; information and communication	Działalność finansowa i ubezpieczeniowa; obsługa rynku nieru- chomości oraz pozostałe usługi ^b Financial and insurance activities; real estate activities and other services ^b
WOJEWÓDZTWO	3946,28	4742,35	3798,40	3501,92	4224,77
VOIVODSHIP					
Podregion Subregion					
koszaliński	3639,32	4529,36	3391,59	3141,94	4036,98
Powiaty: <i>Powiats:</i>					
białogardzki	3607,49	4594,51	3368,56	3257,54	3787,57
kołobrzeski	3504,44	5292,52	3302,32	3056,47	3883,99
koszaliński	3558,15	4615,70	3170,55	3478,76	3683,03
ślawieński	3252,37	3835,29	2861,44	2582,81	3901,23
Miasto na prawach powiatu: <i>City with powiat status:</i>					
Koszalin	3820,63	2600,00	3624,92	3209,10	4266,71
Podregion Subregion					
szczecinecko-pyrzycki	3475,15	4982,29	3119,29	2730,95	3850,47
Powiaty: <i>Powiats:</i>					
choszczeński	3514,69	5022,07	2693,40	2279,74	3887,07
drawski	3197,08	5602,56	2661,95	2360,48	3918,32
łobeski	3594,16	5337,89	2916,99	3669,64	3849,11
myśliborski	3543,66	5180,67	3370,12	2673,48	3877,83
pyrzycki	3429,38	3728,88	3220,17	3147,90	3711,21
szczecinecki	3705,74	4710,88	3560,34	2848,12	3922,50
świdwiński	3223,10	4560,14	2718,47	2399,63	3646,26
walecki	3557,62	5111,32	3294,75	2528,71	3927,39
Podregion Subregion					
m. Szczecin	4539,15	3598,57	4496,24	4345,39	4637,99
Miasto na prawach powiatu: <i>City with powiat status:</i>					
Szczecin	4539,15	3598,57	4496,24	4345,39	4637,99
Podregion Subregion					
szczeciński	3856,65	4571,83	4135,32	2989,75	3926,21
Powiaty: <i>Powiats:</i>					
goleniowski	3872,80	4209,90	3948,11	2824,46	3991,21
gryficki	3333,02	4588,74	2934,01	2538,75	3787,43
gryfiński	3682,14	4955,67	3564,11	2670,56	3902,41
kamieński	3329,25	4056,04	2738,43	2870,62	3791,17
policki	4506,56	6475,77	4850,44	3612,14	4047,65
stargardzki	3609,29	4541,64	4046,63	2885,04	3991,85
Miasto na prawach powiatu: <i>City with powiat status:</i>					
Świnoujście	4306,81	–	5752,45	3800,91	3861,71

^a Bez podmiotów gospodarczych o liczbie pracujących do 9 osób. ^b Pod pojęciem "pozostałe usługi" należy rozumieć następujące sekcje PKD: „Działalność profesjonalna, naukowa i techniczna”, „Administrowanie i działalność wspierająca”, „Administracja publiczna i obrona narodowa; obowiązkowe zabezpieczenia społeczne”, „Edukacja”, „Opieka zdrowotna i pomoc społeczna”, „Działalność związana z kulturą, rozrywką i rekreacją” oraz „Pozostała działalność usługowa”.

^a Excluding economic entities employing up to 9 persons. ^b The term "Other services" refers to the NACE Rev. 2 sections: "Professional, scientific and technical activities", "Administrative and support service activities", "Public administration and defence; compulsory social security", "Education", "Human health and social work activities", "Arts, entertainment and recreation" and "Other service activities".