

## DZIAŁ XIII FINANSE PUBLICZNE

### Uwagi ogólne

**1. Finanse publiczne** obejmują procesy związane z gromadzeniem środków publicznych oraz ich rozdysponowaniem.

Podstawę prawną określającą te procesy od 1 stycznia 2010 r. stanowi ustawa z dnia 27 sierpnia 2009 r. o finansach publicznych (tekst jednolity Dz. U. 2013, poz. 885, z późn. zm.) i przepisy wprowadzające ustawę o finansach publicznych (Dz. U. 2009, Nr 157, poz. 1241, z późn. zm.).

W przypadku gospodarki finansowej jednostek samorządu terytorialnego podstawę prawną stanowi również:

- ustawa z dnia 8 marca 1990 r. o samorządzie gminnym (tekst jednolity Dz. U. 2015, poz. 1515, z późn. zm.),
- ustawa z dnia 5 czerwca 1998 r. o samorządzie powiatowym (tekst jednolity Dz. U. 2015, poz. 1445, z późn. zm.),
- ustawa z dnia 5 czerwca 1998 r. o samorządzie województwa (tekst jednolity Dz. U. 2015, poz. 1392, z późn. zm.),
- ustawa z dnia 13 listopada 2003 r. o dochodach jednostek samorządu terytorialnego (tekst jednolity Dz. U. 2015, poz. 513, z późn. zm.),
- rozporządzenie Ministra Finansów z dnia 16 stycznia 2014 r. w sprawie sprawozdawczości budżetowej (Dz. U. 2014, poz. 119),
- rozporządzenie Ministra Finansów z dnia 2 marca 2010 r. w sprawie szczegółowej klasyfikacji dochodów, wydatków, przychodów i rozchodów oraz środków pochodzących ze źródeł zagranicznych (tekst jednolity Dz. U. 2014, poz. 1053).

**2.** Prezentowane dane obejmują informacje dotyczące dochodów i wydatków budżetów jednostek samorządu terytorialnego z uwzględnieniem dotacji celowych z budżetu państwa oraz subwencji ogólnej z budżetu państwa.

**3.** Dochody i wydatki budżetów jednostek samorządu terytorialnego są określone w uchwale budżetowej przez właściwe organy stanowiące na rok kalendarzowy (budżetowy), w terminach i na zasadach określonych w ustawach ustrojowych oraz ustawie o finansach publicznych.

Miasto na prawach powiatu realizuje jednocześnie zadania z zakresu działania gminy oraz powiatu i sporządza jeden budżet, w którym określone są poszczególne dochody z uwzględnieniem źródeł dochodów gminy i powiatu oraz wydatki realizowane

## CHAPTER XIII PUBLIC FINANCE

### General notes

**1. Public finances** include the processes connected with accumulation and allocation of public funds.

The legal basis defining these processes since 1st January 2010 is provided by the Law of 27th August 2009 on Public Finances (uniform text Journal of Laws 2013, item 885, with later amendments) and regulations introducing the Law on Public Finances (Journal of Laws 2009 No. 157, item 1241, with later amendments).

In case of the financial management of local governments, the legal basis is additionally provided by:

- the Law of 8th March 1990 on Gmina Local Government (uniform text Journal of Laws 2015, item 1515, with later amendments),
- the Law of 5th June 1998 on Powiat Local Government (uniform text Journal of Laws 2015, item 1445, with later amendments),
- the Law of 5th June 1998 on Voivodship Local Government (uniform text Journal of Laws 2015, item 1392, with later amendments),
- the Law of 13th November 2003 on Incomes of Local Government Units (uniform text Journal of Laws 2015, item 513, with later amendments),
- the Minister of Finances Regulation of 16th January 2014 on Budgetary Reporting (Journal of Laws 2014, item 119),
- the Minister of Finances Regulation of 2nd March 2010 on Detailed Classification of Incomes, Expenses, Revenues and Expenditures, and Funds from Foreign Resources (uniform text Journal of Laws 2014, item 1053).

**2.** The presented data include information regarding revenue and expenditure of: the budgets of local self-government entities taking into account the targeted grants from the state budget and general subvention from the state budget.

**3.** Revenue and expenditure of the budgets of local self-government entities are determined in the budgetary law passed by relevant councils for a period of one calendar year (a budgetary year) within the periods and in accordance with the principles set forth in statutory acts and in the Law of Public Finances.

City with powiat status realizes tasks of gmina as well as powiat. There is one budget drawn up every year, which consists of revenue (income received both by gmina and powiat) as well as expenditure realized jointly by gmina and powiat.

łącznie przez gminę i powiat. Dlatego też w tablicach dochody i wydatki gmin podane są bez dochodów i wydatków gmin mających również status miasta na prawach powiatu, natomiast dochody i wydatki miast na prawach powiatu podane są łącznie z dochodami i wydatkami części gminnej i powiatowej.

4. Dochody i wydatki budżetów jednostek samorządu terytorialnego grupuje się zgodnie z zasadami określonymi w ustawie o finansach publicznych, tj. na działy – określające rodzaj działalności oraz paragrafy – określające rodzaj dochodu lub wydatku; prezentowane dane w podziale na działy i paragrafy opracowano zgodnie z rozporządzeniem Ministra Finansów z dnia 2 marca 2010 r. w sprawie szczegółowej klasyfikacji dochodów, wydatków, przychodów i rozchodów oraz środków pochodzących ze źródeł zagranicznych (tekst jednolity Dz. U. 2014, poz. 1053).

#### 5. Na dochody jednostek samorządu terytorialnego składają się:

- 1) dochody własne, tj.:
  - a) udziały w podatkach stanowiących dochód budżetu państwa (tj. podatek dochodowy od osób prawnych i osób fizycznych),
  - b) wpływy z podatków oraz opłat ustalanych i pobieranych na podstawie odrębnych ustaw, w tym podatek od nieruchomości, podatek rolny, leśny, podatek od środków transportowych, podatek od czynności cywilnoprawnych, opłata skarbową, opłata eksploatacyjna, opłata targowa,
  - c) dochody z majątku, np. dochody z najmu i dzierżawy,
  - d) środki pozyskane z innych źródeł na dofinansowanie zadań własnych;
- 2) dotacje:
  - a) celowe z budżetu państwa na zadania: z zakresu administracji rządowej, własne, realizowane na podstawie porozumień z organami administracji rządowej,
  - b) przekazane w ramach programów finansowanych z udziałem środków europejskich oraz innych środków zagranicznych niepodlegających zwrotowi oraz płatności z budżetu środków europejskich,
  - c) otrzymane z funduszy celowych,
  - d) pozostałe dotacje, w tym realizowane na podstawie porozumień między jednostkami samorządu terytorialnego;
- 3) subwencja ogólna z budżetu państwa, która składa się z części: wyrównawczej, oświatowej, rekompensującej, równoważącej i regionalnej.

6. Wydatki jednostek samorządu terytorialnego dzielą się na majątkowe (w tym inwestycyjne) i bieżące, do których zalicza się m.in.:

- wydatki na wynagrodzenia (wraz z pochodnymi),
- wydatki na zakup materiałów i usług,
- dotacje m.in. dla jednostek organizacyjno-prawnych działających w budżetach jednostek samorządu terytorialnego,
- wydatki na obsługę długu,
- wydatki z tytułu udzielenia poręczeń i gwarancji.

Therefore in tables concerning revenue and expenditure of gminas, data for cities with powiat status include revenue of gminas as well as powiats and expenditure of both gmina and powiat are given jointly.

4. Revenue and expenditure of the budgets of local self-government entities are grouped in accordance with the provisions set forth in the Law on Public Finances, i.e. they are grouped into divisions – defining types of activity, and into paragraphs – defining types of revenue or expenditure; the presented data, divided into divisions and paragraphs, were compiled in accordance with the decree of the Minister of Finance, dated 2nd March 2010 on Detailed Classification of Incomes, Expenses, Revenues and Expenditures, and Funds from Foreign Resources (uniform text Journal of Laws 2014, item 1053).

#### 5. Revenue of local government units comprise:

- 1) own revenue, i.e.:
  - a) share in taxes which make the revenue of state budget (i.e.: corporate and personal income taxes),
  - b) receipts from taxes and fees established and collected on the basis of separate acts, including the tax on real estate, the agricultural tax, forest tax, the tax on means of transport, the tax on civil law transactions, stamp duty, royalties for mineral exploration and marketplace stall trading fee,
  - c) revenue from property, e.g. revenue from renting and leasing,
  - d) funds from other sources for the additional financing of own tasks;
- 2) grants:
  - a) targeted grants from the state budget for: government administration-related tasks, own tasks, task realized on the basis of agreements with government administration bodies,
  - b) provided under programmes financed from European funds and other not reimbursable foreign funds and payments from the European funds budget,
  - c) received from appropriated funds,
  - d) other grants, of which realised on the basis of agreements with bodies of the local government units;
- 3) general subvention from the state budget, consisting of the following parts: equalisation, educational, compensatory, balancing and regional.

6. Expenditure of local government units are divided into: property-related (including investment-related) and current expenditures, such as:

- expenditure on wages and salaries (including derivatives),
- expenditure on the purchase of materials and services,
- grants, among others, for organisational and legal units operating within local government units budgets,
- expenditure on debt servicing,
- expenditure related to granting endorsements and guarantees.

**Uwaga do tablic 1 – 4**

W danych o dochodach i wydatkach budżetów gmin nie uwzględniono budżetów gmin mających status miasta na prawach

**Note to tables 1 – 4**

The budgets of gminas which are also cities with powiat status were not included in the data regarding revenue and

TABL. 1 /77/. **DOCHODY BUDŻETÓW GMIN WEDŁUG RODZAJÓW W 2018 R.**  
REVENUE OF GMINAS BUDGETS BY TYPE IN 2018

Lp. No.	WYSZCZEGÓLNIENIE SPECIFICATION	Ogółem Grand total	W tym						
			dochody własne						
			razem total	w tym					
				udziały w podatkach stanowiących dochód budżetu państwa share in income from taxes comprising state budget revenue			podatek od nieruchomości tax on real estate	podatek rolny agricultural tax	podatek od środków transportowych tax on means of transport
				razem total	w podatku dochodowym od income tax				
	osób prawnych corporate	osób fizycznych personal							
1	<b>OGÓLEM</b> .....	<b>5667434,5</b>	<b>2868524,1</b>	<b>911094,2</b>	<b>32650,6</b>	<b>878443,6</b>	<b>920050,9</b>	<b>97133,5</b>	<b>23427,1</b>
	<b>TOTAL</b>								
	<b>PODREGION</b>								
	<b>SUBREGION</b>								
	<b>KOSZALIŃSKI</b>								
	<b>Powiat białogardzki</b>								
	Gmina miejska:								
	Urban gmina:								
2	Białogard .....	102653,1	47632,8	19060,5	565,1	18495,4	12322,9	60,9	273,0
	Gminy miejsko-wiejskie:								
	Urban-rural gminas:								
3	Karlıno .....	56107,1	29156,5	5120,4	302,5	4818,0	13472,4	915,0	109,4
4	Tychowo .....	34347,4	13928,5	3818,1	35,6	3782,5	6321,9	733,5	148,6
	Gmina wiejska:								
	Rural gmina:								
5	Białogard .....	36346,1	17365,3	3370,6	78,6	3292,0	9718,9	1174,6	146,3
	<b>Powiat kołobrzegi</b>								
	Gmina miejska:								
	Urban gmina:								
6	Kołobrzeg .....	273632,7	162358,7	52940,1	1913,2	51026,9	32092,3	23,3	704,3
	Gmina miejsko-wiejska:								
	Urban-rural gmina:								
7	Gościno .....	30313,2	14329,3	3005,4	85,7	2919,7	7515,9	757,7	145,6
	Gminy wiejskie:								
	Rural gminas:								
8	Dygowo .....	25826,1	13265,4	2999,8	88,0	2911,7	6623,6	948,8	21,4
9	Kołobrzeg .....	58991,2	42614,2	13445,5	81,8	13363,8	16344,0	520,0	162,6
10	Rymań .....	18913,4	8959,8	1838,9	41,4	1797,5	4354,2	586,3	35,0
11	Siemysł .....	18112,6	8390,1	2345,1	18,8	2326,3	2770,7	677,5	68,7
12	Ustronie Morskie	31864,0	24172,2	3166,4	110,2	3056,2	9971,3	350,9	118,6
	<b>Powiat koszaliński</b>								
	Gminy miejsko-wiejskie:								
	Urban-rural gminas:								
13	Bobolice .....	47162,8	21608,0	5948,5	192,8	5755,7	8341,0	867,6	321,1
14	Mielno .....	47654,6	37692,3	5037,8	144,8	4893,0	14736,8	244,0	101,4
15	Polanów .....	43391,6	17590,1	4940,6	90,0	4850,6	6916,1	879,4	105,9
16	Sianów .....	63544,6	26145,2	9728,5	214,4	9514,1	8559,7	738,2	400,0

powiatu, które zostały ujęte w dochodach i wydatkach powiatów i miast na prawach powiatu.

expenditure of gminas budgets. They are included in revenue and expenditure of powiats and cities with powiat status.

Of which										Lp. No.
own revenue				dotacje celowe z budżetu państwa appropriated allocations from the state budget			subwencja ogólna z budżetu państwa general subsidy from the state budget			
of which				razem total	w tym of which		razem total	w tym część oświato- wa of which educatio- nal tasks		
podatek od czyn- ności cywilno- -prawnych tax on civil law transations	opłata skarbową treasury fee	dochody z majątku revenue from property	wpływy z usług revenue from services		na zadania z zakresu admini- stracji rządowej for govern- ment admi- nistration tasks	na zadania własne for own tasks				
<b>60339,3</b>	<b>8510,1</b>	<b>239737,3</b>	<b>69089,8</b>	<b>1495011,4</b>	<b>1212562,0</b>	<b>235348,8</b>	<b>1085094,4</b>	<b>808391,9</b>	<b>1</b>	
1021,1	393,4	6656,1	816,3	31404,8	25085,4	4959,3	20027,8	14103,1	2	
351,6	34,2	2939,2	455,4	14690,1	12242,4	1600,4	8739,7	7050,8	3	
130,8	24,6	161,1	485,2	10195,5	8289,3	1827,4	8261,3	5461,1	4	
256,3	13,4	290,7	17,8	10495,6	8934,8	1374,6	8309,1	5105,4	5	
5189,2	602,0	27482,4	831,7	62140,1	33871,8	14,8	30333,9	30287,4	6	
181,8	24,5	458,0	390,8	8134,8	7046,6	693,1	5523,1	4504,7	7	
164,6	17,3	506,3	17,9	6697,1	6047,3	414,5	5349,4	4320,2	8	
1243,0	30,4	1444,5	308,4	11949,4	9599,9	1858,8	3700,8	3624,9	9	
99,1	11,3	127,3	131,1	5863,3	4686,5	1141,7	3698,0	2793,2	10	
134,5	13,1	859,7	–	5217,4	4734,5	394,6	4116,6	3048,2	11	
515,1	32,4	2416,2	1306,8	3669,1	3434,7	470,6	2966,5	2819,0	12	
204,0	32,2	1293,7	1279,9	13736,4	11506,5	2140,4	11738,4	8084,3	13	
1753,4	87,1	3386,9	182,4	4870,9	4141,1	450,7	3395,3	3126,8	14	
278,7	27,7	403,4	155,9	13299,4	11556,7	1605,6	10887,7	8017,7	15	
551,8	45,7	549,4	526,6	17791,2	15069,9	2202,1	13216,3	8022,5	16	

in thousand PLN

TABL. 1 / 77/. **DOCHODY BUDŻETÓW GMIN WEDŁUG RODZAJÓW W 2018 R. (cd.)**  
 REVENUE OF GMINAS BUDGETS BY TYPE IN 2018 (cont.)

Lp. No.	WYSZCZEGÓLNIENIE SPECIFICATION	Ogółem Grand total	W tym									
			dochody własne									
			razem total	w tym								
				udziały w podatkach stanowiących dochód budżetu państwa share in income from taxes comprising state budget revenue						podatek od nieruchomości tax on real estate	podatek rolny agricultural tax	podatek od środków transportowych tax on means of transport
				w podatku dochodowym od income tax		razem total	podatek od nieruchomości tax on real estate	podatek rolny agricultural tax	podatek od środków transportowych tax on means of transport			
osób prawnych corporate	osób fizycznych personal											
w tys. zł												
<b>PODREGION SUBREGION KOSZALIŃSKI (dok.)</b>												
<b>Powiat koszaliński (dok.)</b>												
Gminy wiejskie: Rural gminas:												
1	Będzino .....	42491,8	22286,2	7111,7	416,0	6695,7	6716,4	1302,2	116,5			
2	Biesiekierz .....	40233,3	22432,9	7802,9	157,9	7645,1	9946,5	912,1	435,0			
3	Manowo .....	35555,3	19692,2	5744,1	44,1	5700,0	6802,6	171,7	141,0			
4	Świeszyno .....	35158,0	20789,9	7511,4	31,1	7480,3	5848,9	537,7	191,6			
<b>Powiat sławieński</b>												
Gminy miejskie: Urban gminas:												
5	Darłowo .....	64893,2	38534,2	11069,1	169,4	10899,8	9901,6	124,7	298,7			
6	Sławno .....	54281,3	25369,7	9516,5	247,4	9269,1	7074,3	92,6	292,9			
Gminy wiejskie: Rural gminas:												
7	Darłowo .....	81045,8	56076,7	4587,3	21,7	4565,6	35969,1	1297,6	133,5			
8	Malechowo .....	32325,4	15210,1	3560,8	69,9	3490,9	6799,4	1163,6	37,6			
9	Postomino .....	51176,2	29489,2	4979,3	184,1	4795,3	15505,3	1239,6	45,4			
10	Sławno .....	42237,4	16444,0	3786,0	57,1	3728,9	7232,3	1199,4	108,2			
<b>PODREGION SUBREGION SZCZECINECKO- -PYRZYCKI</b>												
<b>Powiat choszczeński</b>												
Gminy miejsko-wiejskie: Urban-rural gminas:												
11	Choszczno .....	92465,4	38212,3	15855,4	411,3	15444,1	8314,4	1880,2	300,0			
12	Drawno .....	24672,0	10126,4	2841,0	23,4	2817,5	2444,7	578,4	63,5			
13	Pelczyce .....	37230,7	12727,7	3464,1	0,1	3564,0	3362,7	1843,7	70,1			
14	Recz .....	23967,7	8573,3	2772,5	43,4	2729,1	2311,6	919,6	65,4			
Gminy wiejskie: Rural gminas:												
15	Bierzwnik .....	22622,5	7329,8	3000,1	33,8	2966,3	1408,8	763,6	282,6			
16	Krzęcin .....	20087,1	7738,2	1686,5	79,6	1607,0	3514,0	1063,9	20,9			
<b>Powiat drawski</b>												
Gminy miejsko-wiejskie: Urban-rural gminas:												
17	Czaplinek .....	55817,3	23298,6	6985,6	249,6	6736,0	9543,8	628,1	296,2			
18	Drawsko Pomorskie .....	76898,5	41644,8	11650,5	458,9	11191,5	19533,4	849,0	465,1			
19	Kalisz Pomorski .....	49374,7	32238,9	4865,3	71,4	4794,0	21524,4	327,8	203,6			
20	Złocieniec .....	66920,8	30530,8	10658,4	278,2	10380,2	9390,1	419,4	258,6			

Of which									Lp. No.
own revenue				dotacje celowe z budżetu państwa appropriated allocations from the state budget			subwencja ogólna z budżetu państwa general subsidy from the state budget		
of which				razem total	w tym of which		razem total	w tym część oświatowa of which educational tasks	
podatek od czynności cywilno- prawnych tax on civil law transactions	opłata skarbową treasury fee	dochody z majątku revenue from property	wpływy z usług revenue from services		na zadania z zakresu admini- stracji rządowej for govern- ment admi- nistration tasks	na zadania własne for own tasks			
in thousand PLN									
649,2	43,3	558,3	679,9	12213,8	9680,3	2458,3	7870,3	6366,6	1
569,1	24,4	163,4	241,1	9510,8	6684,5	1983,5	5373,3	4355,2	2
359,2	32,2	546,7	227,5	8569,8	7478,9	566,5	7293,4	5023,9	3
579,2	25,1	445,5	2559,8	7920,1	6959,6	915,7	5071,1	3939,3	4
813,6	63,3	551,5	308,8	13674,0	11318,3	2223,4	9487,4	9107,3	5
526,1	195,4	2921,3	256,3	18907,0	13730,6	5080,5	9967,2	7474,0	6
459,1	32,9	1411,4	249,5	16014,8	9143,2	5585,9	6304,1	6251,5	7
205,7	19,3	186,5	1633,0	9006,1	7867,2	961,7	6612,9	5211,6	8
551,2	32,6	1757,8	232,1	13611,1	9260,6	3732,5	6710,7	6605,3	9
253,5	8,9	543,9	49,4	12324,5	11388,1	875,0	11235,0	6605,1	10
789,1	261,1	3146,0	1403,2	28055,1	22656,6	5152,9	20573,6	13680,2	11
153,2	14,5	306,9	160,4	7577,9	5991,6	1521,0	65005,7	3670,9	12
193,9	21,5	288,3	229,2	11317,5	10221,8	982,5	10835,8	6645,0	13
127,5	22,2	398,0	315,6	9406,4	7673,4	1321,1	5904,0	4334,3	14
164,3	16,8	212,9	10,6	8715,0	6558,8	821,3	6577,8	2506,3	15
82,3	15,0	261,3	465,0	6195,4	4749,5	1380,7	3347,3	2132,0	16
445,8	44,4	939,4	11,5	15925,7	13486,2	2332,0	11376,4	7397,0	17
609,9	341,3	2103,3	982,0	18964,8	17372,7	1528,1	14146,0	10305,9	18
169,4	23,2	606,9	214,6	9310,1	8407,5	859,9	7217,7	6333,4	19
552,0	44,7	4259,1	307,1	21931,2	15706,4	5637,8	12851,2	7498,4	20

TABL. 1 /77/. **DOCHODY BUDŻETÓW GMIN WEDŁUG RODZAJÓW W 2018 R. (cd.)**  
 REVENUE OF GMINAS BUDGETS BY TYPE IN 2018 (cont.)

Lp. No.	WYSZCZEGÓLNIENIE SPECIFICATION	Ogółem Grand total	W tym						
			dochody własne						
			razem total W tym	w tym					
				udziały w podatkach stanowiących dochód budżetu państwa share in income from taxes comprising state budget revenue			podatek od nieruchomości tax on real estate	podatek rolny agricultural tax	podatek od środków transportowych tax on means of transport
				razem total	w podatku dochodowym od income tax				
	osób prawnych corporate	osób fizycznych personal							
w tys. zł									
<b>PODREGION SUBREGION SZCZECINECKO- -PYRZYCKI (cd.)</b>									
<b>Powiat drawski (dok.)</b>									
Gminy wiejskie:									
Rural gminas:									
1	Ostrowice .....	11364,3	4226,2	1048,3	0,0	1048,3	1057,8	490,1	11,2
2	Wierzchowo .....	21130,6	8829,4	2339,2	41,4	2297,7	3135,5	294,8	16,1
<b>Powiat łobeski</b>									
Gminy miejsko-wiejskie:									
Urban-rural gminas:									
3	Dobra .....	17108,0	5209,1	1719,2	5,8	1713,3	1539,9	776,0	12,2
4	Łobez .....	66674,1	30334,8	8935,5	323,4	8612,0	8461,8	947,8	204,2
5	Resko .....	43818,5	17632,4	6362,6	182,5	6180,0	5178,6	1080,6	91,4
6	Węgorzyno .....	32320,6	12013,1	3357,4	76,4	3281,0	3523,0	1201,5	280,1
Gmina wiejska:									
Rural gmina:									
7	Radowo Małe ....	14883,4	5172,9	1654,9	4,6	1647,3	1292,7	921,5	41,5
<b>Powiat myśliborski</b>									
Gminy miejsko-wiejskie:									
Urban-rural gminas:									
8	Barlinek .....	89758,1	41063,3	15145,7	556,0	14589,7	12221,6	1163,5	1116,6
9	Dębno .....	109693,0	60979,9	14710,8	755,7	13955,1	16701,1	1061,9	555,7
10	Myślibórz .....	85289,0	39954,6	12591,2	353,2	12238,0	9408,1	1924,7	588,7
Gminy wiejskie:									
Rural gminas:									
11	Boleszkowice ....	16276,1	8092,9	1582,2	11,6	1570,2	4595,7	367,8	31,9
12	Nowogródek Pomorski	15960,4	5176,8	1677,2	5,9	1671,3	1162,3	502,2	205,7
<b>Powiat pyrzycki</b>									
Gminy miejsko-wiejskie:									
Urban-rural gminas:									
13	Lipiany .....	22412,7	7253,0	2904,1	150,2	2753,9	2216,7	774,5	37,7
14	Pyrzyce .....	78492,6	34845,5	13738,4	977,3	12761,1	8447,3	2926,4	250,9
Gminy wiejskie:									
Rural gminas:									
15	Bielice .....	13822,8	4407,5	1463,0	8,4	1454,6	1312,3	987,7	75,3
16	Kozielice .....	13372,1	6436,5	717,1	-223,0	940,1	3950,4	1170,4	22,6
17	Przelewice .....	25885,5	10521,3	2248,1	1,5	2247,2	1686,4	2094,6	65,6
18	Warnice .....	14428,5	4303,2	1491,7	52,0	1439,7	945,7	1163,3	22,6

Of which									Lp. No.
own revenue				dotacje celowe z budżetu państwa appropriated allocations from the state budget			subwencja ogólna z budżetu państwa general subsidy from the state budget		
of which				razem total	w tym of which		razem total	w tym część oświatowa of which educational tasks	
podatek od czynno- ści cywilno- -prawnych tax on civil law transactions	opłata skarbową treasury fee	dochody z majątku revenue from property	wpływy z usług revenue from services		na zadania z zakresu admini- stracji rządowej for govern- ment admini- stration tasks	na zadania własne for own tasks			
in thousand PLN									
134,5	11,6	188,4	623,9	3757,3	3166,1	470,1	3380,7	1719,9	1
105,5	15,1	86,0	1446,3	6862,3	5039,3	1785,5	5406,6	3424,1	2
117,2	14,5	220,6	28,0	5828,7	4945,6	830,5	6070,2	3026,2	3
417,8	138,0	3002,4	134,7	19937,6	15682,5	4124,8	12830,7	8273,5	4
253,7	35,4	992,9	42,2	12848,8	9120,1	3646,7	8959,9	7079,9	5
224,9	28,8	611,5	136,8	11799,9	8672,5	2731,2	8108,5	5143,3	6
42,7	13,8	282,7	17,7	5105,2	4333,5	704,3	4605,3	2603,2	7
562,6	63,0	2605,6	776,9	23868,8	20313,8	3264,6	19079,7	15466,5	8
647,7	80,1	4901,5	1355,1	26407,2	22349,3	3382,7	17374,6	14400,8	9
690,4	343,1	2234,8	1601,0	24160,3	21210,4	2546,4	21035,5	12195,2	10
100,9	11,0	423,5	425,6	4565,8	3802,3	677,2	3365,5	2692,9	11
85,1	7,4	81,3	694,9	5605,9	5200,1	371,6	5147,4	3329,8	12
147,1	22,4	453,4	130,4	6676,4	5903,8	745,1	7693,3	4287,7	13
707,0	184,8	2121,1	802,4	21281,9	17720,7	3382,3	19931,5	14360,1	14
85,5	7,2	176,6	24,1	4407,9	3884,7	427,7	4568,7	2976,0	15
79,5	5,6	67,3	10,9	4066,9	3137,8	848,5	2868,7	2262,6	16
194,5	21,6	1289,6	1386,0	7853,9	6726,0	952,2	6493,5	4045,8	17
83,9	9,4	271,0	40,8	4788,5	3977,1	743,4	4989,4	2940,8	18



TABL. 1 /77/. DOCHODY BUDŻETÓW GMIN WEDŁUG RODZAJÓW W 2018 R. (cd.)  
REVENUE OF GMINAS BUDGETS BY TYPE IN 2018 (cont.)

Lp. No.	WYSZCZEGÓLNIENIE SPECIFICATION	Ogółem Grand total	W tym									
			dochody własne									
			razem total	w tym								
				udziały w podatkach stanowiących dochód budżetu państwa share in income from taxes comprising state budget revenue						podatek od nieruchomości tax on real estate	podatek rolny agricultural tax	podatek od środków transportowych tax on means of transport
				w podatku dochodowym od income tax		razem total	osób prawnych corporate	osób fizycznych personal	razem total			
							w tys. zł					
<b>PODREGION SUBREGION SZCZECINECKO- PYRZYCKI (cd.)</b>												
<b>Powiat szczecinecki</b>												
Gmina miejska:												
Urban gmina:												
1	Szczecinek .....	161120,5	86096,8	38219,1	2181,2	36038,0	27303,9	99,9	1065,5			
Gminy miejsko-wiejskie:												
Urban-rural gminas:												
2	Barwice .....	40705,1	14153,0	3502,4	25,5	3476,9	4667,2	788,9	54,9			
3	Biały Bór .....	30390,6	14342,3	2961,7	56,4	2905,4	6010,3	153,0	264,5			
4	Borne Sulinowo ..	51129,9	24385,1	6134,6	57,0	6077,6	94040,3	348,6	44,0			
Gminy wiejskie:												
Rural gminas:												
5	Grzmiąca .....	23083,1	9880,9	2306,9	15,6	2291,3	5051,3	596,0	24,2			
6	Szczecinek .....	45578,4	19199,3	4690,9	26,4	4664,5	5193,7	936,5	103,5			
<b>Powiat świdwiński</b>												
Gmina miejska:												
Urban gmina:												
7	Świdwin .....	67794,7	33641,3	13896,3	376,1	13520,2	10068,8	66,4	214,4			
Gmina miejsko-wiejska:												
Urban-rural gmina:												
8	Połczyn-Zdrój ....	68973,2	30059,5	9891,0	204,2	9686,8	8505,4	1345,0	290,8			
Gminy wiejskie:												
Rural gminas:												
9	Brzeźno .....	14271,2	6232,1	964,7	-7,1	971,7	1934,2	493,3	18,9			
10	Rąbino .....	17393,3	6949,8	1575,1	3,6	1517,5	3368,3	791,4	28,9			
11	Sławoborze .....	24398,8	10570,4	2184,2	36,5	2147,7	5640,7	464,5	51,1			
12	Świdwin .....	29315,8	11462,8	3252,6	131,8	3120,8	5015,6	1249,9	105,0			
<b>Powiat walecki</b>												
Gmina miejska:												
Urban gmina:												
13	Wałcz .....	102312,4	54465,7	22131,1	1017,4	21113,7	15690,6	134,0	595,6			
Gminy miejsko-wiejskie:												
Urban-rural gminas:												
14	Człopa .....	24799,9	9190,2	2884,2	22,6	2861,6	2091,4	350,0	77,6			
15	Mirosławiec .....	31092,8	13950,4	4079,3	122,4	3956,9	6114,7	319,0	176,1			
16	Tuczno .....	24241,4	7237,5	2643,7	177,0	2466,7	2078,9	587,6	30,2			

Of which									Lp. No.
own revenue				dotacje celowe z budżetu państwa appropriated allocations from the state budget			subwencja ogólna z budżetu państwa general subsidy from the state budget		
of which				razem total	w tym of which		razem total	w tym część oświato- wa of which educatio- nal tasks	
podatek od czynno- ści cywilno- prawnych tax on civil law transactions	opłata skarbową treasury fee	dochody z majątku revenue from property	wpływy z usług revenue from services		na zadania z zakresu admini- stracji rządowej for govern- ment admi- nistration tasks	na zada- nia własne for own tasks			
in thousand PLN									
2104,1	440,2	3495,6	536,9	44330,2	35000,0	5547,0	27436,8	26019,7	1
298,5	26,6	448,9	43,9	14131,3	12745,7	1184,2	12284,9	6755,5	2
168,7	21,0	953,1	49,7	9056,8	7638,6	1408,1	6761,7	5163,1	3
624,4	26,3	1849,1	88,0	14747,5	11307,8	2337,5	11942,8	8187,1	4
119,0	12,4	177,3	142,2	6985,9	6048,9	899,1	6171,5	3800,8	5
327,8	27,1	1410,1	334,6	15036,6	12795,6	2066,0	10743,7	5766,1	6
605,7	117,5	4007,4	52,7	20312,3	16339,8	3940,9	10664,6	9630,1	7
448,1	43,6	3070,2	56,1	20769,3	16456,2	4277,2	14991,3	8769,3	8
49,9	10,3	37,4	20,0	4432,1	3624,2	773,1	3607,0	2357,7	9
40,8	10,8	109,0	9,8	5681,5	5107,7	560,5	4651,9	2586,4	10
70,8	14,2	293,7	120,3	7745,0	5850,9	1538,5	4492,7	3169,2	11
177,6	9,3	193,5	47,4	10212,0	8658,1	1249,4	6453,0	3603,0	12
1096,5	324,3	6659,8	327,9	27009,3	22297,2	3979,9	16278,2	16039,3	13
100,8	15,4	646,4	60,8	7630,6	6623,6	889,1	7244,5	4213,5	14
123,4	17,8	546,5	38,1	7241,7	6428,3	749,5	6933,3	5574,2	15
103,1	17,4	357,3	19,8	7106,2	5566,1	1445,4	7219,5	4363,4	16

TABL. 1 /77/. DOCHODY BUDŻETÓW GMIN WEDŁUG RODZAJÓW W 2018 R. (cd.)  
REVENUE OF GMINAS BUDGETS BY TYPE IN 2018 (cont.)

Lp. No.	WYSZCZEGÓLNIENIE SPECIFICATION	Ogółem Grand total	W tym								
			dochody własne								
			razem total	w tym							
				udziały w podatkach stanowiących dochód budżetu państwa share in income from taxes comprising state budget revenue					podatek od nie- rucho- mości tax on real estate	poda- tek rolny agricul- tural tax	podatek od środ- ków transpor- towych tax on means of transport
				razem total	w podatku dochodowym od income tax		osób prawnych corporate	osób fizycznych personal			
osób prawnych corporate	osób fizycznych personal										
w tys. zł											
1	<b>PODREGION SUBREGION SZCZECINECKO- -PYRZYCKI (dok.)</b> Gmina wiejska: Rural gmina: Walcz .....	60090,9	24224,9	6726,9	33,0	6693,8	6233,0	2508,4	176,7		
2	<b>PODREGION SUBREGION SZCZECIŃSKI</b> <b>Powiat goleniowski</b> Gminy miejsko-wiejskie: Urban-rural gminas:										
3	Goleniów .....	190406,5	102248,7	44233,3	4392,5	39840,8	31346,2	696,4	1923,5		
4	Maszewo .....	34430,5	12223,1	4363,3	24,8	4338,6	3239,1	1505,4	88,2		
5	Nowogard .....	94344,8	34152,4	16520,4	442,1	16078,3	8761,5	1894,0	679,4		
6	Stepnica .....	24048,9	10351,1	2987,2	93,7	2893,6	3939,9	363,9	74,1		
7	Gminy wiejskie: Rural gminas: Osina .....	12471,3	4917,1	1605,7	27,6	1578,0	1353,3	446,1	71,5		
8	Przybiernów .....	22696,8	8602,9	3325,2	46,9	3278,3	2252,4	477,3	77,5		
9	<b>Powiat gryficki</b> Gminy miejsko-wiejskie: Urban-rural gminas:										
10	Gryfice .....	111525,6	51894,1	18315,0	453,2	17861,8	9706,0	1694,9	355,7		
11	Ploty .....	39869,8	13636,9	4393,2	38,5	4354,7	4625,1	992,9	383,4		
12	Trzebiatów .....	78891,7	43187,6	10559,2	368,3	10190,9	10936,4	1298,8	169,4		
13	Gminy wiejskie: Rural gminas: Brojce .....	18317,4	4354,8	1589,1	9,1	1580,1	890,4	997,3	37,0		
14	Karnice .....	18623,8	9088,6	1936,9	14,4	1922,5	4016,5	1019,1	57,6		
15	Rewal .....	55265,7	46899,1	6059,5	63,8	5995,7	15698,1	83,0	131,4		
16	<b>Powiat gryfiński</b> Gminy miejsko-wiejskie: Urban-rural gminas:										
17	Cedynia .....	22531,8	10479,5	2115,5	374,0	1741,5	3006,2	932,7	63,2		
18	Chojna .....	59825,9	26402,5	7886,2	191,7	7694,6	7991,0	1990,6	331,6		
19	Gryfino .....	152752,0	90218,9	31798,1	2185,1	29613,0	33695,7	1561,4	567,7		
20	Mieszkowice .....	32908,0	13177,8	3760,9	154,7	3606,2	4291,2	1199,5	46,0		
21	Moryń .....	17322,1	5747,3	1962,9	16,8	1946,1	1499,6	1019,1	50,9		
22	Trzcianko-Zdrój ..	22049,1	7100,8	2363,6	48,0	2315,6	1449,4	1232,7	131,2		

Of which									Lp. No.
own revenue				dotacje celowe z budżetu państwa appropriated allocations from the state budget			subwencja ogólna z budżetu państwa general subsidy from the state budget		
of which				razem total	w tym of which		razem total	w tym część oświato- wa of which educatio- nal tasks	
podatek od czynno- ści cywilno- prawnych tax on civil law transactions	opłata skarbową treasury fee	dochody z majątku revenue from property	wpływy z usług revenue from services		na zadania z zakresu admini- stracji rządowej for govern- ment admi- nistration tasks	na zadania własne for own tasks			
in thousand PLN									
440,6	24,5	2072,2	2423,0	18476,8	16488,6	1864,7	16878,2	10527,4	1
2634,7	550,0	4650,6	1432,3	41135,1	33303,9	5446,1	31555,2	27614,9	2
351,9	29,1	630,5	348,9	11764,4	1068,2,3	965,2	10141,5	7093,3	3
848,5	108,3	1752,6	255,6	30205,4	26397,4	3615,1	27715,4	17941,5	4
170,2	17,3	1083,6	85,8	6166,9	5241,9	675,2	5136,7	3930,5	5
419,7	13,3	231,9	97,1	3941,5	3502,9	388,6	3447,3	1972,7	6
148,1	16,9	433,4	209,5	7990,5	6665,6	1247,2	6337,3	4205,4	7
759,8	444,3	6843,2	6680,7	33872,2	28618,0	4896,8	23775,2	17223,7	8
152,1	19,0	303,0	108,1	14995,9	12017,8	2407,7	11183,3	6874,8	9
673,8	59,6	11186,5	287,1	20339,5	17305,9	2436,1	12895,5	9632,3	10
57,6	6,2	196,4	11,3	7566,4	6577,3	897,5	6197,8	3336,2	11
166,6	17,8	498,8	149,1	5818,0	5117,0	484,1	3717,2	2570,9	12
1258,1	34,7	7561,8	1215,3	3510,1	3021,7	425,9	4623,1	4099,9	13
131,6	19,4	2549,4	15,4	6529,6	4684,5	1759,8	4589,1	3595,2	14
578,4	66,1	3603,1	108,5	17414,8	14059,6	3162,3	15608,5	9255,2	15
1385,9	418,2	6347,9	2051,0	34201,7	27803,9	5824,9	24167,9	24074,5	16
175,3	21,1	807,3	83,1	9918,0	8222,8	1369,5	9532,6	6384,5	17
199,0	15,3	350,4	60,0	6016,8	5064,7	793,7	5281,7	3117,0	18
171,2	19,1	536,4	44,5	6859,0	5771,2	1001,1	7531,0	4631,1	19

TABL. 1 / 77/. **DOCHODY BUDŻETÓW GMIN WEDŁUG RODZAJÓW W 2018 R. (dok.)**  
 REVENUE OF GMINAS BUDGETS BY TYPE IN 2018 (cont.)

Lp. No.	WYSZCZEGÓLNIENIE SPECIFICATION	Ogółem Grand total	W tym						
			dochody własne						
			razem total	w tym					
				udziały w podatkach stanowiących dochód budżetu państwa share in income from taxes comprising state budget revenue			podatek od nieruchomości tax on real estate	podatek rolny agricultural tax	podatek od środków transportowych tax on means of transport
				razem total	w podatku dochodowym od income tax				
osób prawnych corporate	osób fizycznych personal								
w tys. zł									
<b>PODREGION SUBREGION SZCZECIŃSKI (dok.)</b>									
<b>Powiat gryfiński</b>									
Gminy wiejskie: Rural gminas:									
1	Banie .....	27300,0	9968,3	3038,1	23,4	3014,7	2408,1	1872,8	39,9
2	Stare Czarnowo ...	19496,6	9919,3	3553,2	7,9	3545,3	3940,6	676,3	177,0
3	Widuchowa .....	23019,2	7772,2	2476,7	4,6	2472,0	2034,5	1091,0	113,3
<b>Powiat kamieński</b>									
Gminy miejsko-wiejskie: Urban-rural gminas:									
4	Dziwnów .....	45548,3	36861,2	3518,8	77,5	3441,2	8038,7	29,4	107,8
5	Golczewo .....	26096,6	10497,9	3658,4	77,5	3580,9	2879,2	687,1	124,0
6	Kamień Pomorski	60901,3	28843,0	10858,8	278,5	10580,3	8214,1	1489,1	247,8
7	Międzyzdroje .....	55236,4	42994,3	7593,3	394,1	7199,1	9649,4	12,1	151,8
8	Wolin .....	56849,9	30022,8	7758,3	90,3	7668,0	11464,3	1456,7	280,0
Gmina wiejska: Rural gmina:									
9	Świerżno .....	17944,3	5450,1	2013,1	20,3	1992,8	1117,8	806,1	27,2
<b>Powiat policki</b>									
Gminy miejsko-wiejskie: Urban-rural gminas:									
10	Nowe Warpno .....	7252,3	4391,2	1231,9	14,5	1217,4	1869,4	44,3	0,1
11	Police .....	208547,2	137476,4	46058,1	1626,9	44431,1	50982,9	252,8	662,1
Gminy wiejskie: Rural gminas:									
12	Dobra (Szczecińska)	124034,6	86402,0	49875,9	916,9	48959,0	13729,1	542,1	389,2
13	Kołbaskowo .....	77337,3	49479,2	18424,3	1147,7	17276,7	16029,2	1075,4	759,0
<b>Powiat stargardzki</b>									
Gmina miejska: Urban gmina:									
14	Stargard .....	325992,4	174082,8	65691,2	3634,4	62056,8	43319,5	191,9	851,1
Gminy miejsko-wiejskie: Urban-rural gminas:									
15	Chociwel .....	25025,2	8853,3	3290,1	179,9	3110,2	2088,1	614,4	64,8
16	Dobrzany .....	20504,9	6194,5	2111,7	48,7	2063,0	1566,2	599,1	36,4
17	Ińsko .....	14707,7	6191,5	1832,5	98,1	1734,4	1976,5	403,5	30,6
18	Suchań .....	22143,4	7910,9	1977,0	3,8	1973,1	2230,6	999,3	95,1
Gminy wiejskie: Rural gminas:									
19	Dolice .....	34793,3	9723,6	3457,7	31,7	3426,0	2493,3	2183,2	43,9
20	Kobylanka .....	30298,1	18107,1	7182,7	192,2	6990,5	7307,5	196,7	114,6
21	Marianowo .....	14011,2	3334,5	1568,3	19,6	1548,7	602,8	470,7	29,0
22	Stara Dąbrowa .....	20605,1	7268,3	1898,6	13,6	1885,0	2465,1	1089,1	39,5
23	Stargard .....	53537,3	25646,7	8206,2	29,2	8177,1	10559,6	2960,1	163,2

Of which									Lp. No.
own revenue				dotacje celowe z budżetu państwa appropriated allocations from the state budget			subwencja ogólna z budżetu państwa general subsidy from the state budget		
of which				razem total	w tym of which		razem total	w tym część oświatowa which educational tasks	
podatek od czynności cywilno- prawnych tax on civil law transac- tions	opłata skarbową treasury fee	dochody z majątku revenue from property	wpływy z usług revenue from services		na zadania z zakresu admini- stracji rządowej for govern- ment admini- stration tasks	na zadania własne for own tasks			
in thousand PLN									
136,9	21,0	974,5	70,5	8706,3	7611,2	1036,8	8428,9	4990,1	1
165,2	7,2	282,3	315,9	5329,3	3931,3	1254,4	3567,8	2695,4	2
115,3	11,3	453,7	42,5	7641,0	6434,2	1159,4	7478,6	3021,6	3
1217,1	23,4	15889,7	494,7	4803,8	3250,4	1457,8	2994,7	2844,3	4
198,0	19,7	821,6	143,4	7944,3	6477,2	820,2	7197,3	4857,5	5
688,5	278,9	3052,8	227,5	19396,4	14045,4	5115,4	11028,7	9016,9	6
1962,8	37,2	7475,6	456,4	4753,3	4087,9	646,0	4086,7	3039,4	7
691,9	55,2	2310,1	818,9	14843,6	12955,7	1482,0	11983,4	9137,9	8
155,1	12,3	252,9	4,5	7605,5	5838,8	1745,3	4876,0	2747,6	9
88,0	9,5	296,3	10,7	1637,8	1154,8	370,9	1196,5	748,9	10
2148,0	368,7	3730,6	1777,8	39442,2	34277,6	4728,6	23388,9	23059,8	11
3193,4	54,5	1638,7	18,4	21263,5	18422,4	1376,1	14646,1	14646,1	12
1304,7	29,2	7016,7	169,3	13860,7	11024,3	1600,2	10311,1	9999,8	13
3841,6	689,4	19232,9	17897,5	73682,9	59461,8	10419,6	48418,4	46918,7	14
157,0	28,4	605,4	42,1	8553,6	7284,1	1242,2	7319,1	4416,8	15
189,4	14,4	260,1	109,9	6371,3	5252,4	991,1	7154,6	3443,6	16
123,9	17,7	382,4	31,3	4031,3	3501,4	456,3	3993,5	2558,8	17
98,3	12,3	495,3	816,6	7389,1	5024,8	2251,8	5700,5	3097,2	18
165,4	23,8	477,4	108,1	12292,6	10866,0	1362,2	10848,5	6139,0	19
516,0	22,7	311,3	26,4	7026,1	4752,9	2079,1	5063,1	4092,8	20
76,7	12,9	229,5	99,3	4995,4	4321,6	594,5	5372,2	2956,2	21
89,8	10,2	148,2	214,6	6978,4	6137,8	786,4	4501,6	3394,7	22
825,5	31,8	1185,8	459,0	17882,2	15623,3	1655,3	9912,2	7452,3	23

TABL. 2 /78/. **WYDATKI BUDŻETÓW GMIN WEDŁUG RODZAJÓW W 2018 R.**  
EXPENDITURE OF GMINAS BUDGETS BY TYPE IN 2018

WYSZCZEGÓLNIENIE SPECIFICATION	Wydatki bieżące Current expenditure								Wydatki majątkowe Property expenditure	
	Ogółem Grand total	razem total	w tym of which					Wydanki bieżące jednostek budżetowych current expenditure of budgetary entities		Wydanki majątkowe Property expenditure
			dotacje allocations	świadczenia na rzecz osób fizycznych benefits for natural persons	razem total	w tym of which				
						wynagrodzenia wages and salaries	zakup materiałów i usług purchase of materials and services			
w tys. zł in thousand PLN										
<b>OGÓŁEM .....</b>	<b>5752214,5</b>	<b>4734562,9</b>	<b>355834,1</b>	<b>1263984,4</b>	<b>3050255,4</b>	<b>1465402,3</b>	<b>1057487,3</b>	<b>1017651,6</b>		
<b>TOTAL</b>										
<b>PODREGION SUBREGION KOSZALIŃSKI</b>										
<b>Powiat białogardzki</b>										
Gmina miejska: Urban gmina:										
Białogard .....	105058,7	93101,5	6683,0	28229,8	57423,8	26816,5	14271,2	11957,2		
Gminy miejsko-wiejskie: Urban-rural gminas:										
Karlino .....	62036,5	48749,5	2132,1	13139,8	32271,6	14512,8	11821,0	13287,0		
Tychowo .....	33825,2	29520,2	1019,7	9242,8	18941,2	9898,9	5605,9	4305,0		
Gmina wiejska: Rural gmina:										
Białogard .....	32765,6	31569,3	382,9	9155,1	21302,7	8072,2	7748,7	1196,3		
<b>Powiat kołobrzeski</b>										
Gmina miejska: Urban gmina:										
Kołobrzeg .....	253575,5	202275,0	20155,8	36087,0	145273,3	60163,9	59322,7	51300,5		
Gmina miejsko-wiejska: Urban-rural gmina:										
Gościno .....	31938,7	26851,5	494,1	6883,5	19035,0	8969,3	6810,4	5087,2		
Gminy wiejskie: Rural gminas:										
Dygowo .....	30677,3	23835,1	351,4	5845,2	17285,5	8067,0	6395,7	6842,3		
Kołobrzeg .....	83764,7	46832,6	7367,1	9844,6	29054,8	11038,9	13711,2	36932,2		
Rymań .....	19420,3	17720,6	376,5	4692,8	12195,6	5504,0	3801,0	1699,7		
Siemyśl .....	17040,1	16578,9	39,4	4527,6	11938,2	5703,3	4273,8	461,2		
Ustronie Morskie ....	35047,6	27562,2	1585,4	3868,6	20952,0	9671,6	7654,8	7485,4		
<b>Powiat koszaliński</b>										
Gminy miejsko-wiejskie: Urban-rural gminas:										
Bobolice .....	44274,2	40777,3	1380,7	11419,3	27419,6	14571,0	8124,3	3496,9		
Mielno .....	54631,4	37856,4	5239,3	4548,8	25788,6	9498,2	13464,6	16775,0		
Polanów .....	42572,7	38165,4	2725,0	12069,3	22940,5	11500,5	7134,0	4407,3		
Sianów .....	65524,1	50455,7	5560,4	15422,6	28730,5	14044,2	10089,7	15068,4		
Gminy wiejskie: Rural gminas:										
Będzino .....	45139,8	38775,6	2053,9	10009,4	26437,3	13154,0	9095,5	6364,2		
Biesiekierz .....	40544,3	29137,3	2129,5	6621,7	20171,8	9307,9	6449,8	11407,0		
Manowo .....	31612,9	27054,1	1857,0	7365,3	17288,6	7240,8	7777,2	4558,8		
Świeszyno .....	39984,0	26516,1	1085,5	7257,3	18097,8	8056,1	7339,3	13467,9		

TABL. 2 /78/. **WYDATKI BUDŻETÓW GMIN WEDŁUG RODZAJÓW W 2018 R. (cd.)**  
EXPENDITURE OF GMINAS BUDGETS BY TYPE IN 2018 (cont.)

WYSZCZEGÓLNIENIE SPECIFICATION	Ogółem Grand total	Wydatki bieżące Current expenditure						Wydatki majątkowe Property expenditure
		razem total	w tym of which					
			dotacje allocations	świadczenia na rzecz osób fizycznych benefits for natural persons	wydatki bieżące jednostek budżetowych current expenditure of budgetary entities			
					razem total	w tym wynagrodzenia wages and salaries	w tym zakup materiałów i usług purchase of materials and services	
w tys. zł in thousand PLN								
<b>PODREGION SUBREGION KOSZALIŃSKI (dok.)</b>								
<b>Powiat sławieński</b>								
Gminy miejskie: Urban gminas:								
Darłowo .....	72563,7	58776,4	7575,0	13886,7	37075,4	17484,9	14688,6	13787,3
Sławno .....	53373,8	47388,9	2765,1	14098,1	30041,1	16081,2	9868,4	5984,9
Gminy wiejskie: Rural gminas:								
Darłowo .....	66530,8	46845,4	4980,3	9873,1	31280,4	11704,7	15163,6	19685,4
Malechowo .....	35786,3	28906,5	761,0	7833,2	20090,6	10366,0	5937,7	6879,8
Postomino .....	72596,4	36360,8	3976,4	9344,0	22155,5	11080,2	6882,4	36235,6
Sławno .....	42690,8	33778,3	1254,1	11528,4	20589,0	10041,4	6896,9	8912,4
<b>PODREGION SUBREGION SZCZECINECKO- PYRZYCKI</b>								
<b>Powiat choszczeński</b>								
Gminy miejsko-wiejskie: Urban-rural gminas:								
Choszczno .....	98663,0	84974,0	2914,9	22910,4	57752,7	29535,7	18740,5	13688,9
Drawno .....	25761,4	20674,3	1186,8	6301,1	12958,4	6599,6	4271,5	5087,1
Pelczyce .....	36534,4	32399,2	1792,5	9935,5	19845,5	10424,4	5407,1	4135,2
Recz .....	22462,3	21633,6	855,9	7831,1	12594,9	6218,4	3929,6	828,7
Gminy wiejskie: Rural gminas:								
Bierzwnik .....	21376,3	20193,1	668,1	6793,5	12411,5	6900,8	3082,6	1183,2
Krzęcin .....	19021,0	16084,6	886,5	4527,7	10396,3	5450,4	2731,5	2936,4
<b>Powiat drawski</b>								
Gminy miejsko-wiejskie: Urban-rural gminas:								
Czaplinek .....	58276,2	45308,0	2003,1	14767,5	27686,5	14122,7	8916,1	12968,2
Drawsko Pomorskie	75211,5	66884,5	5377,1	17915,1	42875,4	22945,0	12884,0	8327,5
Kalisz Pomorski .....	49705,4	45251,5	4272,5	9632,8	28954,4	14210,9	7371,5	4453,8
Złocieniec .....	67575,1	55797,4	3033,9	17685,1	34576,9	15538,9	14194,1	11777,7
Gminy wiejskie: Rural gminas:								
Ostrowice .....	11121,1	11121,1	181,3	3208,7	7696,7	3761,0	2564,4	–
Wierzchowo .....	20476,2	17817,9	674,1	5194,3	11811,0	6355,6	3307,9	2658,3



TABL. 2 /78/. **WYDATKI BUDŻETÓW GMIN WEDŁUG RODZAJÓW W 2018 R. (cd.)**  
EXPENDITURE OF GMINAS BUDGETS BY TYPE IN 2018 (cont.)

WYSZCZEGÓLNIENIE SPECIFICATION	Wydatki bieżące Current expenditure							Wydatki majątkowe Property expenditure
	Ogółem Grand total	razem total	w tym of which					
			dotacje allocations	świadczenia na rzecz osób fizycznych benefits for natural persons	wydatki bieżące jednostek budżetowych current expenditure of budgetary entities			
					razem total	w tym wynagrodzenia wages and salaries	w tym zakup materiałów i usług purchase of materials and services	
w tys. zł in thousand PLN								
<b>PODREGION SUBREGION SZCZECINECKO- -PYRZYCKI (cd.)</b>								
<b>Powiat łobeski</b>								
Gminy miejsko-wiejskie: Urban-rural gminas:								
Dobra .....	16340,4	15967,3	1165,8	4657,9	10012,1	4401,4	3764,7	373,1
Łobez .....	71818,4	56141,3	3205,3	15553,5	36657,7	18873,3	11915,7	15677,0
Resko .....	44248,8	33786,5	2120,8	9564,7	21614,0	10651,0	7258,5	10462,3
Węgorzyno .....	38097,4	26993,4	926,3	9095,7	16682,9	8377,9	5161,0	11104,0
Gmina wiejska: Rural gmina:								
Radowo Małe .....	14389,6	13621,7	399,1	4233,6	8889,7	4567,3	2415,8	767,9
<b>Powiat myśliborski</b>								
Gminy miejsko-wiejskie: Urban-rural gminas:								
Barlinek .....	99417,3	75492,8	6483,2	21277,0	47307,5	22675,6	17722,3	23924,5
Dębno .....	112443,5	89443,2	6179,4	23770,6	58967,9	27865,2	20519,3	23000,3
Myślibórz .....	84375,3	73750,8	3742,2	20288,2	49134,4	23140,4	17709,3	10624,5
Gminy wiejskie: Rural gminas:								
Boleszkowice .....	15320,3	14143,0	566,4	3781,7	9752,5	5392,6	2336,0	1177,3
Nowogródek Pomorski	14572,8	14201,1	327,6	5126,6	8632,1	5069,8	1896,0	371,7
<b>Powiat pyrzycki</b>								
Gminy miejsko-wiejskie: Urban-rural gminas:								
Lipiany .....	20547,8	19674,2	982,3	6242,4	12238,6	6501,7	3305,3	873,7
Pyrzyce .....	73429,4	70687,8	5801,7	18535,1	45796,0	22779,2	15609,4	2741,6
Gminy wiejskie: Rural gminas:								
Bielice .....	13656,6	12559,8	25,0	3813,8	8270,7	4078,0	2683,6	1096,8
Kozielice .....	13369,8	12018,9	641,6	3559,7	7457,4	3972,8	1863,5	1350,9
Przelewice .....	28671,3	23620,5	1748,7	6738,5	14771,3	7761,8	308,3	5050,8
Warnice .....	14733,7	14149,3	280,3	4146,5	9500,8	5031,0	2474,2	584,4
<b>Powiat szczecinecki</b>								
Gmina miejska: Urban gmina:								
Szczecinek .....	163780,9	142671,8	22851,0	38543,1	79572,1	36194,0	24772,9	21109,1

TABL. 2 /78/. **WYDATKI BUDŻETÓW GMIN WEDŁUG RODZAJÓW W 2018 R. (cd.)**  
EXPENDITURE OF GMINAS BUDGETS BY TYPE IN 2018 (cont.)

WYSZCZEGÓLNIENIE SPECIFICATION	Ogółem Grand total	Wydatki bieżące Current expenditure						Wydatki majątkowe Property expenditure
		razem total	w tym of which					
			dotacje allocations	świadczenia na rzecz osób fizycznych benefits for natural persons	wydatki bieżące jednostek budżetowych current expenditure of budgetary entities			
					razem total	w tym wynagrodzenia wages and salaries	zakup materiałów i usług purchase of materials and services	
w tys. zł in thousand PLN								
<b>PODREGION SUBREGION</b>								
<b>SZCZECINECKO- -PYRZYCKI (dok.)</b>								
<b>Powiat szczecinecki (dok.)</b>								
Gminy miejsko-wiejskie: Urban-rural gminas:								
Barwice .....	39366,5	37142,2	1917,9	12916,6	22101,0	10360,3	8136,3	2224,2
Biały Bór .....	25404,4	24932,5	1959,0	8438,6	14062,1	6995,8	4606,0	471,9
Borne Sulinowo ....	45931,4	40668,5	3116,9	11093,2	25920,3	13490,6	7966,6	5262,9
Gminy wiejskie: Rural gminas:								
Grzmiąca .....	19398,5	19039,7	487,5	6248,1	12101,6	6098,9	3749,7	358,8
Szczecinek .....	45498,7	36163,3	550,4	12628,2	22851,0	11522,0	6834,1	9335,4
<b>Powiat świdwiński</b>								
Gmina miejska: Urban gmina:								
Świdwin .....	66042	60180,3	4656,3	19083,6	36086,5	19708,7	311,6	5861,7
Gmina miejsko-wiejska: Urban-rural gmina:								
Połczyn-Zdrój .....	68787,5	64161,3	2166,6	17593,2	43205,3	22132,7	14716,1	4626,2
Gminy wiejskie: Rural gminas:								
Brzeżno .....	12644,6	12081,9	274,4	3916,8	7737,1	4085,6	2094,3	562,7
Rąbino .....	16568,2	16336,3	69,4	4738,6	11343,4	4518,7	3498,5	231,9
Sławoborze .....	21188,7	18707,0	245,3	5521,7	12820,6	6290,1	4518,3	2481,7
Świdwin .....	27764,6	25927,4	714,6	8199,3	16837,2	8091,7	4566,1	1837,2
<b>Powiat walecki</b>								
Gmina miejska: Urban gmina:								
Walcz .....	104162,3	91917,8	7580,4	24842,7	58900,8	29180,2	22029,8	12244,5
Gminy miejsko-wiejskie: Urban-rural gminas:								
Człopa .....	26169,3	20504,7	947,7	7115,7	12387,5	6446,8	3665,0	5664,7
Mirosławiec .....	29494,1	25426,2	1442,9	7169,2	16639,4	8274,2	5838,6	4067,8
Tuczno .....	22401,9	19449,3	830,3	5757,7	12795,2	6762,4	3618,8	2952,6
Gmina wiejska: Rural gmina:								
Walcz .....	60648,8	53285,2	4254,5	16234,1	32738,0	13773,0	12465,6	7363,6

TABL. 2 /78/. **WYDATKI BUDŻETÓW GMIN WEDŁUG RODZAJÓW W 2018 R. (cd.)**  
EXPENDITURE OF GMINAS BUDGETS BY TYPE IN 2018 (cont.)

WYSZCZEGÓLNIENIE SPECIFICATION	Ogółem Grand total	Wydatki bieżące Current expenditure						Wydatki majątkowe Property expenditure
		razem total	w tym of which					
			dotacje allocations	świadczenia na rzecz osób fizycznych benefits for natural persons	wydatki bieżące jednostek budżetowych current expenditure of budgetary entities			
					razem total	w tym wynagrodzenia wages and salaries	zakup materiałów i usług purchase of materials and services	
w tys. zł in thousand PLN								
<b>PODREGION SUBREGION SZCZECIŃSKI</b>								
<b>Powiat goleniowski</b>								
Gminy miejsko-wiejskie: Urban-rural gminas:								
Goleniów .....	215232,2	148328,8	23637,8	34105,8	89355,9	41085,5	35310,0	66903,4
Maszewo .....	37089,5	34978,3	2355,4	11374,3	20960,3	10698,0	6348,6	2111,2
Nowogard .....	93953,5	82746,7	6909,6	27227,8	47743,4	26651,7	13034,1	11206,7
Stepnica .....	23503,8	19617,6	1152,9	5595,0	12661,2	6637,6	3972,4	3886,2
Gminy wiejskie: Rural gminas:								
Osina .....	13303,9	11212,2	168,4	3489,6	7520,8	3887,9	2180,3	2091,8
Przybiernów .....	23015,1	19540,0	753,5	6226,6	12417,0	6282,6	2891,0	3475,1
<b>Powiat gryfiński</b>								
Gminy miejsko-wiejskie: Urban-rural gminas:								
Gryfice .....	114690,2	100374,4	6707,0	29974,0	63380,1	30873,1	20574,0	14315,8
Ploty .....	41360,9	36824,4	1661,2	12632,0	22101,5	10957,3	7296,6	4536,4
Trzebiatów .....	78611,5	65321,3	2857,4	17583,7	44189,1	19842,1	17643,8	13290,2
Gminy wiejskie: Rural gminas:								
Brojce .....	17846,3	17464,7	440,7	6809,6	9844,6	4837,5	3109,5	381,7
Karnice .....	19154,6	17099,6	930,8	5042,4	10873,2	5055,9	3869,5	2055,0
Rewal .....	38691,1	38286,4	3112,0	3463,3	27060,4	7692,8	13886,8	404,7
<b>Powiat gryfiński</b>								
Gminy miejsko-wiejskie: Urban-rural gminas:								
Cedynia .....	23328,3	19280,2	1077,3	5317,9	12804,9	6977,1	3376,3	4048,1
Chojna .....	55869,2	50586,6	2453,8	14112,8	33629,2	17836,7	9822,1	5282,6
Gryfino .....	151131,8	131475,2	8289,2	28669,0	93102,3	47416,0	32316,1	19656,6
Mieszkowice .....	32335,8	29285,7	962,5	8327,3	19808,0	10485,6	5603,9	3050,1
Moryń .....	17004,6	15437,8	1383,7	5158,1	8775,0	4771,8	2038,2	1566,8
Trzcianko-Zdrój .....	22410,9	21652,7	970,3	6123,2	14196,2	8099,7	3147,0	758,2
Gminy wiejskie: Rural gminas:								
Banie .....	27513,9	24671,7	992,8	7577,5	15986,9	8313,4	4633,4	2842,2
Stare Czarnowo .....	21176,4	15652,2	551,4	4087,3	10961,4	5432,9	3605,6	5524,2
Widuchowa .....	20582,2	19938,1	464,7	6763,6	12398,1	6354,0	3430,0	644,1

TABL. 2 /78/. **WYDATKI BUDŻETÓW GMIN WEDŁUG RODZAJÓW W 2018 R. (dok.)**  
EXPENDITURE OF GMINAS BUDGETS BY TYPE IN 2018 (cont.)

WYSZCZEGÓLNIENIE SPECIFICATION	Ogółem Grand total	Wydatki bieżące Current expenditure						Wydatki majątkowe Property expenditure
		razem total	w tym of which					
			dotacje allocations	świadczenia na rzecz osób fizycznych benefits for natural persons	wydatki bieżące jednostek budżetowych current expenditure of budgetary entities			
					razem total	w tym wynagrodzenia wages and salaries	w tym zakup materiałów i usług purchase of materials and services	
w tys. zł in thousand PLN								
<b>PODREGION SUBREGION SZCZECIŃSKI (dok.)</b>								
<b>Powiat kamieński</b>								
Gminy miejsko-wiejskie: Urban-rural gminas:								
Dziwnów .....	42682,2	28486,4	978,2	3840,3	22591,7	9565,4	10494,5	14195,8
Golczewo .....	27682,3	24066,9	892,1	6803,1	16071,0	8396,1	5044,0	3615,4
Kamień Pomorski ....	57890,0	50620,4	3512,1	13904,2	32108,2	13956,0	12538,4	7269,6
Międzyzdroje .....	57479,7	44792,2	4677,0	4671,1	34987,3	14184,7	15945,0	12687,4
Wolin .....	54304,5	50818,0	4200,0	13444,4	32298,4	15931,4	10808,5	3486,6
Gmina wiejska: Rural gmina:								
Świerżno .....	20016,8	17038,9	323,4	6314,9	10168,9	5371,7	2853,9	2977,9
<b>Powiat policki</b>								
Gminy miejsko-wiejskie: Urban-rural gminas:								
Nowe Warpno .....	9432,7	7880,9	488,4	1496,6	5894,6	2749,0	2346,8	1551,9
Police .....	208208,2	179301,8	17176,5	35569,2	117442,7	58320,9	43364,9	28906,4
Gminy wiejskie: Rural gminas:								
Dobra (Szczecińska)	119100,3	76546,1	11695,5	19443,3	44832,0	20693,2	17781,8	42554,2
Kolbaskowo .....	84506,1	56079,1	7287,5	12201,8	36476,1	17638,9	10556,9	28427,0
<b>Powiat stargardzki</b>								
Gmina miejska: Urban gmina:								
Stargard .....	342082,6	263387,9	29319,3	62619,7	169657,4	79601,6	68893,8	78694,7
Gminy miejsko-wiejskie: Urban-rural gminas:								
Chociwel .....	24405,5	21908,5	449,0	7362,6	14036,9	7015,0	4430,9	2497,0
Dobrzany .....	22630,0	17136,3	426,3	5945,4	10528,1	5098,0	3640,3	5493,6
Ińsko .....	14124,4	13692,8	572,4	3797,0	9261,8	4154,7	3697,1	431,5
Suchań .....	24066,5	16264,4	652,0	5147,3	10399,7	5087,3	3217,7	7802,0
Gminy wiejskie: Rural gminas:								
Dolice .....	35249,8	28217,3	961,4	10515,4	16515,4	8453,6	4357,9	7032,6
Kobylanka .....	35690,3	22954,7	2981,9	5336,6	14171,1	6706,4	5245,7	12735,6
Marianowo .....	15985,8	12731,7	907,7	4449,5	7318,8	4309,5	1511,1	3254,1
Stara Dąbrowa .....	19544,5	16982,9	392,9	6193,8	10333,9	5028,5	3192,8	2561,6
Stargard .....	59482,8	47505,0	3670,3	15254,6	28267,5	13274,1	7691,2	11977,9

TABL. 3 /79/. **WYDATKI BUDŻETÓW GMIN WEDŁUG DZIAŁÓW W 2018 R.**  
EXPENDITURE OF GMINAS BUDGETS BY DIVISION IN 2018

Lp. No.	WYSZCZEGÓLNIENIE SPECIFICATION	Ogółem Total	W tym			
			rolnictwo i łowiectwo agriculture and hunting	transport i łączność transport and communication	gospodarka mieszkaniowa dwelling economy	administracja publiczna public administration
w tys. zł.						
1	<b>OGÓŁEM .....</b> <b>TOTAL</b>	<b>5752214,5</b>	<b>124335,5</b>	<b>538187,4</b>	<b>168481,4</b>	<b>518504,5</b>
<b>PODREGION SUBREGION KOSZALINSKI</b>						
<b>Powiat białogardzki</b>						
Gmina miejska: Urban gmina:						
2	Białogard .....	105058,7	41,6	7369,2	5876,8	9055,6
Gminy miejsko-wiejskie: Urban-rural gminas:						
3	Karlıno .....	63036,5	693,3	1569,5	8330,9	5515,1
4	Tychowo .....	33825,2	642,2	4859,6	942,8	2885,4
Gmina wiejska: Rural gmina:						
5	Białogard .....	32765,6	1009,1	1372,3	122,6	5076,4
<b>Powiat kołobrzeski</b>						
Gmina miejska: Urban gmina:						
6	Kołobrzeg .....	253575,5	4,5	32815,6	16230,8	21543,5
Gmina miejsko-wiejska: Urban-rural gmina:						
7	Gościno .....	31938,7	501,4	4711,8	370,9	3228,8
Gminy wiejskie: Rural gminas:						
8	Dygowo .....	30677,3	770,2	6002,8	309,5	2536,1
9	Kołobrzeg .....	83764,7	388,4	19486,3	163,2	6050,0
10	Rymań .....	19420,3	435,3	1545,5	117,7	2513,9
11	Siemyśl .....	17040,1	494,1	244,0	123,0	1583,3
12	Ustronie Morskie .....	35047,6	190,0	5888,8	827,9	4141,7
<b>Powiat koszaliński</b>						
Gminy miejsko-wiejskie: Urban-rural gminas:						
13	Bobolice .....	44274,2	768,3	2467,5	1530,1	3903,6
14	Mielno .....	54631,4	244,2	9346,3	2750,0	6290,7
15	Polanów .....	42572,7	1938,6	1552,2	751,8	4537,4
16	Sianów .....	65524,1	1965,8	8111,6	1191,1	6133,5
Gminy wiejskie: Rural gminas:						
17	Będzino .....	45139,8	809,7	3247,0	109,0	3780,6
18	Biesiekierz .....	40544,3	522,5	10209,5	1698,6	3285,5
19	Manowo .....	31612,9	270,9	4057,0	1863,1	2874,8
20	Świeszyno .....	39984,0	4845,7	6539,7	121,9	3648,6
<b>Powiat sławieński</b>						
Gminy miejskie: Urban gminas:						
21	Darłowo .....	72563,7	64,6	1906,7	4212,0	7767,3
22	Sławno .....	53373,8	41,0	5625,5	970,9	4518,6
Gminy wiejskie: Rural gminas:						
23	Darłowo .....	66530,8	1253,6	8622,5	2096,9	5576,8
24	Malechowo .....	35786,3	3629,7	3747,9	33,3	3683,0
25	Postomino .....	72596,4	5453,1	15075,5	1450,0	4627,2
26	Sławno .....	42690,8	939,0	4750,9	453,8	4904,0

Of which						Lp. No.
oświata i wychowanie education	ochrona zdrowia health care	pomoc społeczna i pozostałe zadania w zakresie poli- tyki społecznej social assistance and other tasks in the field of social policy	gospodarka komunalna i ochrona środowiska municipal economy and environmental protection	kultura i ochrona dziedzictwa narodowego culture and protection of national heritage	kultura fizyczna physical education	
in thousand PLN						
<b>1557489,5</b>	<b>39088,1</b>	<b>410868,1</b>	<b>579075,7</b>	<b>216861,8</b>	<b>140569,0</b>	<b>1</b>
25562,0	657,2	9281,9	10189,1	2791,6	5709,2	2
15661,9	193,4	4465,6	6357,9	1424,2	2776,2	3
9058,5	111,0	2619,7	1841,5	1216,3	546,7	4
8121,8	60,4	2073,4	3514,8	1209,8	154,2	5
66475,5	2746,6	14548,1	20265,6	6074,7	12225,7	6
7236,,8	117,4	1939,6	4373,3	1011,6	734,0	7
8203,1	113,8	1431,8	2754,2	823,4	515,1	8
12418,0	510,2	2262,4	9259,1	2929,0	3249,6	9
4928,4	87,5	1770,7	2129,1	249,6	137,1	10
5476,4	84,4	1018,1	2081,6	480,0	69,2	11
6202,6	777,6	1229,1	4940,0	1302,2	2884,8	12
12635,7	332,5	2753,6	4718,8	1174,8	265,9	13
6773,5	1260,5	2087,0	9882,1	5490,4	2136,1	14
11096,0	136,4	3901,9	2090,2	1858,1	491,9	15
14729,1	313,5	4428,3	7625,7	2376,4	582,4	16
14199,8	207,3	3750,0	7026,6	1357,8	613,2	17
11019,4	135,1	2181,5	2753,6	1508,3	221,8	18
8237,4	87,5	1626,7	2466,2	1023,1	569,2	19
7522,4	62,2	1372,0	2117,8	1047,9	1191,1	20
18130,3	974,1	4870,1	8766,5	3379,5	1606,8	21
15131,3	335,1	5098,9	3870,4	1712,1	1165,7	22
12096,2	428,1	3615,9	8258,4	4150,2	611,7	23
9524,0	177,7	1519,0	1006,3	1270,9	830,5	24
23890,0	308,1	1837,7	4309,9	2737,2	830,9	25
10060,8	75,8	3228,8	4419,9	729,7	248,2	26

TABL. 3 /79/. **WYDATKI BUDŻETÓW GMIN WEDŁUG DZIAŁÓW W 2018 R. (cd.)**  
EXPENDITURE OF GMINAS BUDGETS BY DIVISION IN 2018 (cont.)

Lp. No.	WYSZCZEGÓLNIENIE SPECIFICATION	Ogółem Total	W tym			
			rolnictwo i łowiectwo agriculture and hunting	transport i łączność transport and communication	gospodarka mieszkaniowa dwelling economy	administracja publiczna public administration
w tys. zł.						
<b>PODREGION SUBREGION SZCZECINECKO-PYRZYCKI</b>						
<b>Powiat choszczeński</b>						
Gminy miejsko-wiejskie:						
Urban-rural gminas:						
1	Choszczno .....	98663,0	1083,2	5710,3	2158,4	7319,9
2	Drawno .....	25761,4	405,6	3872,6	158,5	2615,2
3	Pelczyce .....	36534,4	1310,2	1717,0	246,3	3023,2
4	Recz .....	22462,3	623,4	269,6	223,8	1929,6
Gminy wiejskie: Rural gminas:						
5	Bierzwnik .....	21376,3	746,8	330,1	134,0	2356,6
6	Krzęcin .....	19021,0	1042,3	1442,5	11,4	2076,6
<b>Powiat drawski</b>						
Gminy miejsko-wiejskie:						
Urban-rural gminas:						
7	Czaplinek .....	58276,2	1964,9	2267,3	379,3	4579,9
8	Drawsko Pomorskie .....	75211,5	1542,8	3453,9	600,8	6540,3
9	Kalisz Pomorski .....	49705,4	426,8	3677,3	648,7	5649,0
10	Złocieniec .....	67575,1	348,6	9792,8	4391,9	5665,6
Gminy wiejskie: Rural gminas:						
11	Ostrowice .....	11121,1	1559,5	95,1	93,1	1723,6
12	Wierzchowo .....	20476,2	560,3	1914,6	14,8	2208,3
<b>Powiat łobeski</b>						
Gminy miejsko-wiejskie:						
Urban-rural gminas:						
13	Dobra .....	16340,4	577,9	122,4	241,0	2010,9
14	Łobez .....	71818,4	716,0	2479,9	1135,0	6706,5
15	Resko .....	44248,8	703,8	1496,1	324,9	3246,2
16	Węgorzyno .....	38097,4	801,1	4681,2	544,2	3318,2
Gmina wiejska: Rural gmina:						
17	Radowo Małe .....	14389,6	764,4	357,9	69,0	1792,9
<b>Powiat myśliborski</b>						
Gminy miejsko-wiejskie:						
Urban-rural gminas:						
18	Barlinek .....	99417,3	608,4	7003,5	4695,9	5900,7
19	Dębno .....	112443,5	744,7	6655,7	3869,3	7568,4
20	Myślibórz .....	84375,3	1421,0	3477,9	4207,5	6495,1
Gminy wiejskie: Rural gminas:						
21	Boleszkowice .....	15320,3	724,0	770,0	23,5	2052,0
22	Nowogródek Pomorski .....	14572,8	724,7	93,5	-	1923,1
<b>Powiat pyrzycki</b>						
Gminy miejsko-wiejskie:						
Urban-rural gminas:						
23	Lipiany .....	20547,8	389,9	229,1	94,4	2586,5
24	Pyrzyce .....	73429,4	1263,2	2322,0	1664,5	5639,1
Gminy wiejskie: Rural gminas:						
25	Bielice .....	13656,6	428,8	669,5	35,2	2147,9
26	Kozielice .....	13369,8	532,6	441,0	174,8	2082,0
27	Przelewice .....	28671,3	1055,5	2121,3	203,6	2745,5
28	Warnice .....	14733,7	621,2	103,8	302,2	2212,6

Of which						Lp. No.
oświata i wychowanie education	ochrona zdrowia health care	pomoc społeczna i pozostałe zadania w zakresie polityki społecznej social assistance and other tasks in the field of social policy	gospodarka komunalna i ochrona środowiska municipal economy and environmental protection	kultura i ochrona dziedzictwa narodowego culture and protection of national heritage	kultura fizyczna physical education	
in thousand PLN						
31455,2	599,7	11498,0	8671,3	2203,4	4023,4	1
5771,1	99,4	3070,0	1909,6	1052,6	283,6	2
10861,2	87,7	2276,7	4435,5	1200,6	447,3	3
6162,0	83,9	2983,1	1445,9	556,1	899,9	4
6804,8	74,3	1500,9	1477,2	687,5	438,0	5
5593,9	47,1	2306,4	1045,3	847,3	252,4	6
14006,2	324,7	3816,1	12213,6	1400,7	1208,3	7
23313,6	405,5	4186,3	9105,8	6013,7	745,4	8
11274,0	365,1	3536,8	7155,6	4023,8	741,0	9
14266,6	306,4	5604,3	6265,6	2196,7	599,3	10
2856,4	32,4	567,8	569,6	241,7	14,9	11
5598,2	69,0	1205,8	2660,4	577,6	423,5	12
5361,9	49,6	1634,5	1015,8	247,5	162,4	13
15426,0	388,4	5200,5	15924,1	4342,7	3405,1	14
11573,2	179,0	3865,6	7192,2	5125,1	466,5	15
12870,6	104,2	2115,1	3004,6	860,6	518,8	16
4663,5	38,8	1072,2	1001,2	329,8	328,2	17
27879,3	1313,0	6769,9	7885,3	6080,3	1007,8	18
33744,5	1622,8	7620,2	20065,8	3160,8	2070,3	19
23956,6	587,6	6165,1	6667,9	6193,8	2853,3	20
4764,1	47,1	839,8	1683,9	512,6	50,1	21
4531,2	40,4	572,3	834,3	520,4	154,8	22
6497,2	88,9	1692,5	949,6	755,9	1038,8	23
27174,8	432,9	6622,4	4862,8	3589,4	970,8	24
3803,8	99,3	716,4	709,5	516,5	39,6	25
3803,4	28,4	1189,2	426,1	1089,0	88,8	26
7763,3	18,2	1351,7	5105,2	535,6	137,2	27
4928,8	70,0	941,7	209,6	887,4	184,0	28



TABL. 3 /79/. **WYDATKI BUDŻETÓW GMIN WEDŁUG DZIAŁÓW W 2018 R. (cd.)**  
 EXPENDITURE OF GMINAS BUDGETS BY DIVISION IN 2018 (cont.)

Lp. No.	WYSZCZEGÓLNIENIE SPECIFICATION	Ogółem Total	W tym			
			rolnictwo i łowiectwo agriculture and hunting	transport i łączność transport and communication	gospodarka mieszkaniowa dwelling economy	administracja publiczna public administration
w tys. zł.						
<b>PODREGION SUBREGION SZCZECINECKO- -PYRZYCKI (dok.)</b>						
<b>Powiat szczecinecki</b>						
Gmina miejska: Urban gmina:						
1	Szczecinek .....	163780,9	57,4	16725,8	3555,5	11673,0
Gminy miejsko-wiejskie:						
Urban-rural gminas:						
2	Barvice .....	39366,5	738,7	1363,7	721,9	4550,8
3	Biały Bór .....	25404,4	379,8	307,4	848,5	2725,1
4	Borne Sulinowo .....	45931,4	502,6	3267,9	973,1	4514,6
Gminy wiejskie: Rural gminas:						
5	Grzmiąca .....	19398,5	1977,9	45,9	345,8	2070,3
6	Szczecinek .....	45498,7	5885,4	1590,4	406,1	3978,0
<b>Powiat świdwiński</b>						
Gmina miejska: Urban gmina:						
7	Świdwin .....	66042,0	284,2	1916,2	2961,0	5198,2
Gmina miejsko-wiejska:						
Urban-rural gmina:						
8	Połczyn-Zdrój .....	68787,5	1455,4	1485,7	3423,3	7297,4
Gminy wiejskie: Rural gminas:						
9	Brzeźno .....	12644,6	572,6	337,0	–	2044,1
10	Rąbino .....	16568,2	726,3	38,2	6,3	3223,9
11	Sławoborze .....	21188,7	506,6	2263,5	31,9	2353,8
12	Świdwin .....	27764,6	1808,9	469,0	1377,4	2632,6
<b>Powiat walecki</b>						
Gmina miejska: Urban gmina:						
13	Wałcz .....	104162,3	32,5	6716,0	3994,2	8574,7
Gminy miejsko-wiejskie:						
Urban-rural gminas:						
14	Człopa .....	26169,3	455,1	4584,3	289,0	2586,6
15	Mirosławiec .....	29494,1	550,2	909,6	395,3	3339,7
16	Tuczno .....	22401,9	633,5	1755,5	58,0	2822,5
Gmina wiejska: Rural gmina:						
17	Wałcz .....	60648,8	2540,8	3573,3	3323,5	6762,1
<b>PODREGION SUBREGION SZCZECIŃSKI</b>						
<b>Powiat goleniowski</b>						
Gminy miejsko-wiejskie:						
Urban-rural gminas:						
18	Goleniów .....	215232,2	585,5	21497,4	6960,1	11770,7
19	Maszewo .....	37089,5	946,8	1037,7	222,8	3804,3
20	Nowogard .....	93953,5	1415,1	8230,5	1067,9	7239,1
21	Stepnica .....	23503,8	233,6	642,6	211,4	2522,2
Gminy wiejskie: Rural gminas:						
22	Osina .....	13303,9	889,9	179,7	48,6	1783,7
23	Przybiernów .....	23015,1	1375,9	1657,5	132,6	1965,8

Of which						Lp. No.
oświata i wychowanie education	ochrona zdrowia health care	pomoc społeczna i pozostałe zadania w zakresie polityki społecznej social assistance and other tasks in the field of social policy	gospodarka komunalna i ochrona środowiska municipal economy and environmental protection	kultura i ochrona dziedzictwa narodowego culture and protection of national heritage	kultura fizyczna physical education	
in thousand PLN						
41874,1	2976,5	14987,3	16386,3	7424,1	8616,2	1
8681,1	140,5	4136,4	4918,6	950,0	384,2	2
7366,8	159,7	2826,5	1493,5	597,8	114,6	3
12415,5	167,9	3997,3	3624,3	2250,7	932,7	4
6024,6	64,4	1663,6	626,9	437,9	47,3	5
11857,9	136,,9	3752,0	3076,8	1794,9	415,5	6
18555,2	476,0	8242,6	7124,2	1693,0	2471,3	7
20631,6	356,5	6067,6	8044,6	1334,6	1003,6	8
3255,8	62,6	1344,2	947,6	243,9	139,6	9
4515,0	36,0	981,1	1561,5	142,9	59,5	10
4801,3	46,1	2804,9	1697,9	507,0	244,7	11
6945,4	107,9	3733,4	1819,1	694,4	319,8	12
33590,8	559,3	9112,2	12636,3	3257,9	1173,4	13
6622,2	82,3	1345,8	1189,9	1358,4	690,0	14
10336,9	120,5	1677,1	2298,9	1389,6	921,9	15
6860,9	74,5	1146,9	1382,9	937,2	454,0	16
17206,7	212,8	3144,5	4732,7	962,6	1101,3	17
59789,9	984,8	32778,9	28683,3	8019,7	4018,0	18
12700,7	149,3	2516,5	2384,0	1021,5	784,8	19
32333,9	456,4	5553,1	5478,5	3623,4	767,9	20
6623,8	153,7	1855,3	1302,7	1881,4	216,3	21
4131,0	35,2	726,1	568,3	948,1	102,7	22
7535,1	92,0	1470,0	950,4	434,2	714,2	23

TABL. 3 /79/. **WYDATKI BUDŻETÓW GMIN WEDŁUG DZIAŁÓW W 2018 R. (cd.)**  
EXPENDITURE OF GMINAS BUDGETS BY DIVISION IN 2018 (cont.)

Lp. No.	WYSZCZEGÓLNIENIE SPECIFICATION	Ogółem Total	W tym			
			rolnictwo i łowiectwo agriculture and hunting	transport i łączność transport and communication	gospodarka mieszkaniowa dwelling economy	administracja publiczna public administration
w tys. zł.						
<b>PODREGION SUBREGION SZCZECIŃSKI (cd.)</b>						
<b>Powiat gryficki</b>						
Gminy miejsko-wiejskie: Urban-rural gminas:						
1	Gryfice .....	114690,2	2934,1	3036,3	6983,7	8039,7
2	Ploty .....	41360,9	2426,2	1476,7	166,3	4657,5
3	Trzebiatów .....	78611,5	900,2	6911,5	3984,5	5430,0
Gminy wiejskie: Rural gminas:						
4	Brojce .....	17846,3	562,9	281,7	78,8	1766,0
5	Karnice .....	19154,6	571,9	903,4	113,8	2210,9
6	Rewal .....	38691,1	72,7	1192,2	2410,2	6435,9
<b>Powiat gryfiński</b>						
Gminy miejsko-wiejskie: Urban-rural gminas:						
7	Cedynia .....	23328,3	456,3	2626,6	82,4	3304,0
8	Chojna .....	55869,2	915,6	2029,2	1361,4	5165,2
9	Gryfino .....	151134,8	829,3	17552,8	4956,7	12626,7
10	Mieszkowice .....	32335,8	775,0	2944,3	235,4	3492,5
11	Moryń .....	17004,6	555,3	494,8	72,9	2397,3
12	Trzcińsko-Zdrój .....	22410,9	708,8	213,0	212,3	2466,3
Gminy wiejskie: Rural gminas:						
13	Banie .....	27513,9	3107,5	178,3	930,3	2972,1
14	Stare Czarnowo .....	21176,4	818,4	3371,5	113,5	2809,4
15	Widuchowa .....	20582,2	658,3	174,3	19,8	2671,7
<b>Powiat kamieński</b>						
Gminy miejsko-wiejskie: Urban-rural gminas:						
16	Dziwnów .....	42682,2	22,6	7399,8	647,1	5008,6
17	Golczewo .....	27682,3	435,6	1977,0	367,6	2897,0
18	Kamień Pomorski .....	57890,0	820,3	4998,5	2248,9	4764,4
19	Międzyzdroje .....	57479,7	0,2	1874,2	2599,0	7503,6
20	Wolin .....	53304,5	950,4	1965,6	605,8	6812,5
Gmina wiejska: Rural gmina:						
21	Świerzno .....	20016,8	2244,4	1286,0	74,8	1904,7
<b>Powiat policki</b>						
Gminy miejsko-wiejskie: Urban-rural gminas:						
22	Nowe Warpno .....	9432,7	49,9	176,9	49,6	1816,3
23	Police .....	208208,2	501,9	20465,1	5979,1	18652,1
Gminy wiejskie: Rural gminas:						
24	Dobra (Szczecińska) .....	119100,3	15289,2	23128	830,4	9363,5
25	Kolbaskowo .....	84506,1	1703,6	20583,6	477,6	5641,4

Of which						Lp. No.
oświata i wychowanie education	ochrona zdrowia health care	pomoc społeczna i pozostałe zadania w zakresie polityki społecznej social assistance and other tasks in the field of social policy	gospodarka komunalna i ochrona środowiska municipal economy and environmental protection	kultura i ochrona dziedzictwa narodowego culture and protection of national heritage	kultura fizyczna physical educa- tion	
in thousand PLN						
33151,8	469,8	10399,8	11982,7	2747,8	2934,2	1
10859,0	199,3	2814,3	2402,4	1343,0	2281,6	2
20058,5	436,8	5442,7	4975,1	3319,4	2832,1	3
4659,0	72,0	1341,3	1140,2	484,7	274,1	4
4172,5	89,3	1061,4	2124,2	1408,9	998,3	5
8151,0	945,4	1017,3	7360,7	297,9	1272,0	6
6753,7	316,8	2109,4	559,0	1088,0	369,2	7
17834,1	405,8	4996,1	4346,6	2713,4	692,1	8
48506,1	621,9	8279,1	12933,8	5526,7	3529,2	9
10787,9	139,5	1996,7	1579,0	1248,3	253,8	10
4118,6	78,7	1251,3	469,8	1121,6	456,6	11
7885,5	78,0	1734,6	1135,5	1100,2	371,5	12
8496,2	169,4	2142,8	1067,2	831,9	468,5	13
5949,0	109,5	989,5	704,4	1523,7	418,9	14
6884,3	74,8	1898,5	776,8	612,3	218,8	15
5515,1	711,3	1854,8	11903,5	520,0	2657,8	16
9080,2	118,7	1353,2	2602,2	1088,4	338,9	17
16025,3	358,6	3877,5	6443,5	1465,5	1065,4	18
11605,9	945,3	2307,0	19586,9	2975,2	1201,3	19
17255,4	273,2	2902,2	4979,4	2133,0	1748,5	20
5267,6	38,9	1477,5	848,1	611,0	193,1	21
2173,9	37,9	725,8	2871,9	55,4	93,3	22
65744,7	1014,5	14027,6	26402,4	7594,9	7355,0	23
26492,2	454,2	2725,6	12658,2	2581,6	3560,2	24
20507,8	689,8	2961,1	4510,1	7849,0	661,2	25

TABL. 3 /79/. **WYDATKI BUDŻETÓW GMIN WEDŁUG DZIAŁÓW W 2018 R. (dok.)**  
 EXPENDITURE OF GMINAS BUDGETS BY DIVISION IN 2018 (cont.)

Lp. No.	WYSZCZEGÓLNIENIE SPECIFICATION	Ogółem Total	W tym			
			rolnictwo i łowiectwo agriculture and hunting	transport i łączność transport and communication	gospodarka mieszkaniowa dwelling economy	administracja publiczna public administration
w tys. zł.						
<b>PODREGION SUBREGION SZCZECIŃSKI (dok.)</b>						
<b>Powiat stargardzki</b>						
1	Gmina miejska: Urban gmina: Stargard .....	342082,6	69,0	66189,1	20935,0	20140,1
Gminy miejsko-wiejskie: Urban-rural gminas:						
2	Chociwel .....	24405,5	498,3	1798,8	125,3	2705,3
3	Dobrzany .....	22630,0	261,5	3871,2	35,4	2607,5
4	Iłsko .....	14124,4	183,9	152,2	60,0	1911,2
5	Suchań .....	24066,5	629,9	3039,3	74,7	2678,4
Gminy wiejskie: Rural gminas:						
6	Dolice .....	35249,8	1340,3	2376,5	167,5	2744,4
7	Kobylanka .....	35690,3	186,3	8640,8	503,4	3907,0
8	Marianowo .....	15985,8	2269,1	625,1	84,9	1749,4
9	Stara Dąbrowa .....	19544,5	2969,1	293,6	54,0	2141,2
10	Stargard .....	59482,8	1454,2	4671,8	190,1	7883,0

Of which						Lp. No.
oświata i wychowanie education	ochrona zdrowia health care	pomoc społeczna i pozostałe zadania w zakresie polityki społecznej social assistance and other tasks in the field of social policy	gospodarka komunalna i ochrona środowiska municipal economy and environmental protection	kultura i ochrona dziedzictwa narodowego culture and protection of national heritage	kultura fizyczna physical education	
in thousand PLN						
84886,6	3287,7	24600,9	28968,5	9416,7	10114,7	1
6567,8	136,2	1460,1	1522,9	959,4	735,5	2
4659,0	226,9	1575,9	2833,4	343,1	358,5	3
4832,8	73,4	1018,7	1292,1	528,3	340,4	4
4734,9	483,1	912,8	3095,1	615,0	346,5	5
9030,1	103,2	1890,8	5117,9	1301,1	436,5	6
9460,2	86,0	1069,9	2773,8	1840,9	1161,0	7
4844,2	62,6	1045,8	311,6	343,2	151,8	8
5107,3	33,2	1163,9	950,4	557,9	330,4	9
19678,7	197,4	2745,8	1405,5	1731,0	734,4	10

TABL. 4 /80/. **DOCHODY I WYDATKI BUDŻETÓW GMIN NA 1 MIESZKAŃCA W 2018 R.**  
 REVENUE AND EXPENDITURE OF GMINAS BUDGETS PER CAPITA IN 2018

WYSZCZEGÓLNIENIE SPECIFICATION	Dochody Revenue		Wydatki Expenditure		
	ogółem total	w tym własne of which own revenue	ogółem total	w tym of which	
				bieżące current expenditure	inwestycyjne <sup>a</sup> investment <sup>a</sup> expenditure
w zł in PLN					
<b>OGÓŁEM</b> .....	<b>4923,6</b>	<b>2492,0</b>	<b>4997,3</b>	<b>4113,2</b>	<b>859,8</b>
<b>TOTAL</b>					
<b>PODREGION SUBREGION KOSZALIŃSKI</b>					
<b>Powiat białogardzki</b>					
Gmina miejska: Urban gmina:					
Białogard .....	4217,5	1957,0	4316,3	3825,0	380,8
Gminy miejsko-wiejskie: Urban-rural gminas:					
Karlino .....	6138,6	3190,0	6787,4	5333,6	917,9
Tychowo .....	5052,6	2048,9	4975,8	4342,5	617,3
Gmina wiejska: Rural gmina:					
Białogard .....	4756,1	2272,3	4287,6	4131,0	126,6
<b>Powiat kołobrzeski</b>					
Gmina miejska: Urban gmina:					
Kołobrzeg .....	5887,0	3493,0	5455,5	4351,8	1062,8
Gmina miejsko-wiejska: Urban-rural gmina:					
Gościno .....	5865,6	2772,7	6180,1	5195,7	984,4
Gminy wiejskie: Rural gminas:					
Dygowo .....	4590,6	2357,9	5452,8	4236,6	1216,2
Kołobrzeg .....	5445,0	3933,4	7731,7	4322,7	3408,9
Rymań .....	4746,1	2248,4	4873,3	4446,8	426,5
Siemysł .....	4781,6	2214,9	4498,4	4376,7	121,8
Ustronie Morskie .....	8689,4	6591,8	9557,6	7516,3	2041,3
<b>Powiat koszaliński</b>					
Gminy miejsko-wiejskie: Urban-rural gminas:					
Bobolice .....	5206,8	2385,5	4887,9	4501,9	365,1
Mielno .....	9658,4	7639,3	11072,4	7672,6	3399,9
Polanów .....	4939,8	2002,5	4846,6	4344,9	501,7
Sianów .....	4595,4	1890,7	4738,5	3648,8	1089,7
Gminy wiejskie: Rural gminas:					
Będzino .....	4926,0	2583,6	5233,0	4495,2	737,8
Biesiekierz .....	5848,7	3261,1	5893,9	4235,7	1633,2
Manowo .....	5125,5	2838,7	4557,1	3900,1	657,2
Świeszyno .....	4876,3	2883,5	5545,6	3677,7	1867,9
<b>Powiat sławieński</b>					
Gminy miejskie: Urban gminas:					
Darłowo .....	4687,5	2783,5	5241,5	4245,6	995,9
Sławno .....	4329,3	2023,4	4257,0	3779,6	471,9
Gminy wiejskie: Rural gminas:					
Darłowo .....	10151,0	7023,6	8333,0	5867,4	2465,6
Malechowo .....	5090,6	2395,3	5635,6	4552,2	1083,4
Postomino .....	7386,9	4256,5	10478,7	5248,4	5230,3
Sławno .....	4749,0	1849,9	4800,0	3797,9	1002,1

a Łącznie z dotacjami na finansowanie zadań inwestycyjnych samorządowych zakładów budżetowych.  
 a Including allocations for financing investment tasks of self-government budgetary establishments.

TABL. 4 /80/. **DOCHODY I WYDATKI BUDŻETÓW GMIN NA 1 MIESZKAŃCA W 2018 R. (cd.)**  
 REVENUE AND EXPENDITURE OF GMINAS BUDGETS PER CAPITA IN 2018 (cont.)

WYSZCZEGÓLNIENIE SPECIFICATION	Dochody Revenue		Wydatki Expenditure		
	ogółem total	w tym własne of which own revenue	ogółem total	w tym of which	
				bieżące current expenditure	inwestycyjne <sup>a</sup> investment <sup>a</sup> expenditure
w zł in PLN					
<b>PODREGION SUBREGION SZCZECINECKO-PYRZYCKI</b>					
<b>Powiat choszczeński</b>					
Gminy miejsko-wiejskie: Urban-rural gminas:					
Choszczno .....	4245,0	1754,3	4529,6	3901,1	628,5
Drawno .....	4832,9	1983,6	5026,3	4049,8	917,0
Pelczyce .....	4772,6	1631,6	4683,3	4153,2	917,0
Recz .....	4303,0	1539,2	4032,7	3884,0	530,1
Gminy wiejskie: Rural gminas:					
Bierzwnik .....	4826,7	1563,9	4560,8	4308,3	252,5
Krzęcin .....	5350,9	2061,3	5066,8	4284,6	782,2
<b>Powiat drawski</b>					
Gminy miejsko-wiejskie: Urban-rural gminas:					
Czaplinek .....	4681,5	1954,1	4887,7	3800,0	1087,2
Drawsko Pomorskie .....	4740,7	2567,3	4636,7	4123,3	513,4
Kalisz Pomorski .....	6683,1	4363,7	6727,9	6125,0	582,4
Złocieniec .....	4395,5	2005,3	4438,4	3664,9	754,8
Gminy wiejskie: Rural gminas:					
Ostrowice .....	4564,0	1697,3	4466,3	4466,3	–
Wierzchowo .....	4912,9	2052,9	4760,8	4142,7	603,2
<b>Powiat łobeski</b>					
Gminy miejsko-wiejskie: Urban-rural gminas:					
Dobra .....	3839,3	1169,0	3667,1	3583,3	83,7
Łobez .....	4730,7	2152,3	5095,7	3983,3	1112,3
Resko .....	5441,9	2189,8	5095,7	4196,0	1263,9
Węgorzyno .....	4612,6	1714,4	5495,4	3852,4	1584,7
Gmina wiejska: Rural gmina:					
Radowo Małe .....	4087,7	1420,7	3952,1	3741,2	210,9
<b>Powiat myśliborski</b>					
Gminy miejsko-wiejskie: Urban-rural gminas:					
Barlinek .....	4624,8	2115,8	5122,5	3889,8	1187,2
Dębno .....	5277,0	2933,6	5409,3	4302,8	1001,9
Myślibórz .....	4265,3	1998,1	4219,6	3688,3	531,3
Gminy wiejskie: Rural gminas:					
Boleszkowice .....	5641,6	2805,2	5310,3	4902,2	408,1
Nowogródek Pomorski .....	4720,6	1531,1	4310,2	4200,3	109,9
<b>Powiat pyrzycki</b>					
Gminy miejsko-wiejskie: Urban-rural gminas:					
Lipiany .....	3805,2	1231,4	3488,6	3340,3	148,3
Pyrzyce .....	4025,7	1787,1	3766,0	3625,4	140,6
Gminy wiejskie: Rural gminas:					
Bielice .....	4433,2	1413,6	4379,9	4028,2	351,8
Kozielice .....	5281,2	2542,0	5280,3	4746,8	533,5
Przelewice .....	4976,1	2022,5	5511,6	4540,7	970,9
Warnice .....	4095,5	1221,5	4182,1	4016,3	165,9
<b>Powiat szczecinecki</b>					
Gmina miejska: Urban gmina:					
Szczecinek .....	4006,0	2140,6	4072,1	3547,3	393,1

a Łącznie z dotacjami na finansowanie zadań inwestycyjnych samorządowych zakładów budżetowych.

a Including allocations for financing investment tasks of self-government budgetary establishments.



TABL. 4 /80/. **DOCHODY I WYDATKI BUDŻETÓW GMIN NA 1 MIESZKAŃCA W 2018 R. (cd.)**  
 REVENUE AND EXPENDITURE OF GMINAS BUDGETS PER CAPITA IN 2018 (cont.)

WYSZCZEGÓLNIENIE SPECIFICATION	Dochody Revenue		Wydatki Expenditure		
	ogółem total	w tym własne of which own revenue	ogółem total	w tym of which	
				bieżące current expenditure	inwestycyjne <sup>a</sup> investment <sup>a</sup> expenditure
w zł in PLN					
<b>PODREGION SUBREGION SZCZECINECKO-PYRZYCKI (dok.)</b>					
<b>Powiat szczecinecki (dok.)</b>					
Gminy miejsko-wiejskie: Urban-rural gminas:					
Barwice .....	4738,7	1647,6	4582,8	4323,9	258,6
Biały Bór .....	5741,7	2709,7	4799,6	4710,5	89,2
Borne Sulinowo .....	5142,3	2452,5	4619,5	4090,2	519,2
Gminy wiejskie: Rural gminas:					
Grzmiąca .....	4849,4	2075,8	4075,3	3999,9	75,4
Szczecinek .....	4916,2	2070,9	4907,6	3900,7	1006,9
<b>Powiat świdwiński</b>					
Gmina miejska: Urban gmina:					
Świdwin .....	4315,7	2141,5	4204,1	3830,9	365,1
Gmina miejsko-wiejska: Urban-rural gmina:					
Połczyn-Zdrój .....	4495,7	1959,3	4483,6	4182,1	296,7
Gminy wiejskie: Rural gminas:					
Brzeżno .....	5157,6	2252,3	4569,8	4366,4	203,4
Rąbino .....	4760,1	1902,0	4534,3	4470,8	39,7
Sławoborze .....	6006,6	2602,3	5216,3	4605,4	610,9
Świdwin .....	4960,4	1939,6	4697,9	4387,0	307,1
<b>Powiat walecki</b>					
Gmina miejska: Urban gmina:					
Wałcz .....	4025,4	2142,9	4098,1	3616,4	481,7
Gminy miejsko-wiejskie: Urban-rural gminas:					
Człopa .....	4970,9	1842,1	5245,4	4110,0	1135,4
Mirosławiec .....	5657,4	2538,3	5366,5	4626,3	623,2
Tuczno .....	4848,3	1447,5	4480,4	3889,9	590,5
Gmina wiejska: Rural gmina:					
Wałcz .....	4740,5	1911,1	4784,5	4203,6	580,9
<b>PODREGION SUBREGION SZCZECIŃSKI</b>					
<b>Powiat goleniowski</b>					
Gminy miejsko-wiejskie: Urban-rural gminas:					
Goleniów .....	5289,1	2840,1	5978,7	4120,2	1830,0
Maszewo .....	3922,4	1392,5	4225,3	3984,8	240,5
Nowogard .....	3803,9	1377,0	3788,0	3336,3	451,8
Stępnica .....	4894,0	2106,9	4783,0	3992,2	790,8
Gminy wiejskie: Rural gminas:					
Osina .....	4136,4	1630,9	4412,6	3718,8	693,8
Przybiernów .....	4573,8	1713,0	4582,9	3890,9	692,0
<b>Powiat gryficki</b>					
Gminy miejsko-wiejskie: Urban-rural gminas:					
Gryfice .....	4675,3	2175,5	4808,0	4207,9	600,1
Ploty .....	4457,7	1524,7	4624,4	4117,2	507,2
Trzebiatów .....	4859,1	2660,0	4841,8	4023,2	818,6

a łącznie z dotacjami na finansowanie zadań inwestycyjnych samorządowych zakładów budżetowych.

a Including allocations for financing investment tasks of self-government budgetary establishments.

TABL. 4 /80/. **DOCHODY I WYDATKI BUDŻETÓW GMIN NA 1 MIESZKAŃCA W 2018 R. (dok.)**  
 REVENUE AND EXPENDITURE OF GMINAS BUDGETS PER CAPITA IN 2018 (cont.)

WYSZCZEGÓLNIENIE SPECIFICATION	Dochody Revenue		Wydatki Expenditure		
	ogółem total	w tym własne of which own revenue	ogółem total	w tym of which	
				bieżące current expenditure	inwestycyjne <sup>a</sup> investment <sup>a</sup> expenditure
w zł in PLN					
<b>PODREGION SUBREGION SZCZECIŃSKI (dok.)</b>					
<b>Powiat gryficki (dok.)</b>					
Gminy wiejskie: Rural gminas:					
Brojce .....	4847,2	1152,4	4722,5	4621,5	101,0
Karnice .....	4630,5	2259,7	4762,5	4251,5	510,9
Rewal .....	14287,9	12124,9	10002,9	9898,2	104,6
<b>Powiat gryfiński</b>					
Gminy miejsko-wiejskie:					
Urban-rural gminas:					
Cedynia .....	5230,2	2432,6	5415,1	4475,4	939,7
Chojna .....	4339,6	1915,2	4052,6	3669,4	383,2
Gryfino .....	4758,0	2810,2	4707,6	4095,3	612,3
Mieszkwice .....	4586,5	1836,6	4506,7	4081,6	425,1
Moryń .....	4025,6	1335,7	3951,8	3587,7	364,1
Trzczańsko-Zdrój .....	4129,8	1330,0	4197,6	4055,6	142,0
Gminy wiejskie: Rural gminas:					
Banie .....	4264,3	1557,1	4297,7	3853,8	444,0
Stare Czarnowo .....	5099,8	2594,6	5539,2	4094,2	1445,0
Widuchowa .....	4194,5	1416,2	3750,4	3633,0	117,4
<b>Powiat kamieński</b>					
Gminy miejsko-wiejskie:					
Urban-rural gminas:					
Dziwnów .....	11452,9	9268,6	10732,3	7162,8	3506,6
Golczewo .....	4409,0	1773,6	4676,9	4066,0	610,8
Kamień Pomorski .....	4240,4	2008,3	4030,8	3521,6	506,2
Międzyzdroje .....	8490,1	6608,4	8834,9	6884,8	1950,1
Wolin .....	4654,1	2457,9	4445,7	4160,3	285,4
Gmina wiejska: Rural gmina:					
Świerżno .....	4246,2	1289,7	4736,6	4031,9	704,7
<b>Powiat policki</b>					
Gminy miejsko-wiejskie:					
Urban-rural gminas:					
Nowe Warpno .....	4430,3	2682,5	5762,2	4814,2	948,0
Police .....	5033,0	3317,8	5024,8	4327,2	675,2
Gminy wiejskie: Rural gminas:					
Dobra (Szczecińska) .....	5414,5	3771,7	5199,1	3341,5	1857,6
Kołbaskowo .....	6039,1	3863,7	6589,9	4379,1	2219,8
<b>Powiat stargardzki</b>					
Gmina miejska: Urban gmina:					
Stargard .....	4789,1	2557,4	5025,5	3869,4	1090,1
Gminy miejsko-wiejskie:					
Urban-rural gminas:					
Chociwel .....	4263,2	1508,2	4157,7	3732,3	425,4
Dobrzany .....	4185,5	1264,4	4619,3	3497,9	1047,9
Ińsko .....	4338,6	1826,4	4166,5	4039,2	127,3
Suchań .....	5144,8	1838,0	5591,7	3778,9	1812,8
Gminy wiejskie: Rural gminas:					
Dolice .....	4392,0	1227,4	4449,6	3561,9	887,7
Kobylanka .....	5549,1	3316,3	6536,7	4204,2	2332,5
Marianowo .....	4429,7	1054,2	5054,0	4025,2	1028,8
Stara Dąbrowa .....	5573,5	1966,0	5286,6	4593,7	692,9
Stargard .....	4034,8	1932,8	4482,8	3580,1	902,7

a Łącznie z dotacjami na finansowanie zadań inwestycyjnych samorządowych zakładów budżetowych.

a Including allocations for financing investment tasks of self-government budgetary establishments.

TABL. 5 /81/. **DOCHODY BUDŻETÓW POWIATÓW I MIAST NA PRAWACH POWIATU**  
**REVENUE OF POWIATS BUDGETS AND CITIES WITH POWIAT STATUS**

Lp. No.	WYSZCZEGÓLNIENIE SPECIFICATION	Ogółem Grand total	W tym			
			dochody własne own revenue			
			razem total	w tym of which		
				udział w podatku dochodowym od osób prawnych share in corporate income tax	udział w podatku dochodowym od osób fizycznych share in personal income tax	dochody z majątku revenue from property
w tys. zł						
1	<b>OGÓŁEM .....</b> <b>TOTAL</b>	<b>4717868,2</b>	<b>2540458,5</b>	<b>49585,5</b>	<b>1033272,7</b>	<b>176908,1</b>
2	powiaty .....	1442266,1	522290,7	6868,1	237080,8	8555,6
3	miasta na prawach powiatu cities with powiat status	3275602,1	2018167,8	42717,4	796191,9	168352,5
	<b>Podregion Subregion</b> <b>koszaliński</b>					
	Powiaty: Powiats:					
4	białogardzki .....	52684,6	15094,6	207,7	8201,1	275,7
5	kołobrzeski .....	103177,1	43828,1	481,2	20889,2	1603,6
6	koszaliński .....	94976,7	41824,2	268,1	14178,0	1004,7
7	stawieński .....	63720,3	16675,9	137,2	9917,9	1603,6
	Miasto na prawach powiatu: City with powiat status:					
8	Koszalin .....	611076,0	3244561,3	7874,1	153731,0	21752,4
	<b>Podregion Subregion</b> <b>szczecinecko-pyrzycki</b>					
	Powiaty: Powiats:					
9	choszczeński .....	67957,0	17496,6	129,3	7861,0	54,3
10	drawski .....	79183,6	20142,8	229,4	9843,9	823,2
11	łobeski .....	48776,3	13080,9	123,7	5784,5	289,9
12	mysliborski .....	81592,9	31746,5	350,5	11881,3	401,1
13	pyrzycki .....	46549,1	13197,1	257,2	5828,5	423,6
14	szczecinecki .....	108345,1	32630,2	493,0	14965,8	489,7
15	świdwiński .....	72617,5	20541,6	157,1	8371,3	472,3
16	walecki .....	67573,7	23940,7	288,5	10010,5	713,2
	<b>Podregion Subregion</b> <b>m. Szczecin .....</b>					
	Miasto na prawach powiatu: City with powiat status:					
17	Szczecin .....	2288818,3	1431825,7	32153,2	589661,7	130180,3
	<b>Podregion Subregion</b> <b>szczeciński</b>					
	Powiaty: Powiats:					
18	goleniowski .....	90889,8	36541,0	1047,7	18353,6	1562,4
19	gryficki .....	97550,9	46109,3	197,7	11309,5	15734,3
20	gryfiński .....	87582,5	36723,6	624,6	15099,5	388,7
21	kamieński .....	54319,1	21021,3	190,4	9300,7	914,2
22	policki .....	102108,7	48335,1	797,0	30195,2	2345,9
23	stargardzki .....	122651,2	43361,0	887,8	25089,3	3026,7
	Miasto na prawach powiatu: City with powiat status:					
24	Świnoujście .....	375707,9	261780,8	2690,1	52799,2	16419,9

**WEDŁUG RODZAJÓW W 2018 R.**  
 BY TYPE IN 2018

Of which						Lp. No.
dotacje celowe z budżetu państwa appropriated allocations from the state budget			subwencja ogólna z budżetu państwa general subsidy from the state budget		razem total	
razem total	w tym of which		razem total	w tym część oświatowa of which educational part		
	na zadania z zakresu administracji rządowej for government administration tasks	na zadania własne for own tasks				
in thousand PLN						
<b>749921,9</b>	<b>604992,9</b>	<b>142214,0</b>	<b>1206578,9</b>	<b>975825,7</b>	<b>1</b>	
231178,6	159238,5	70302,4	585899,5	402141,6	2	
518743,4	445754,4	71911,6	620679,4	573684,1	3	
9917,7	8792,6	1089,9	27127,0	15258,4	4	
14697,1	9550,0	5013,2	43393,8	38881,0	5	
21397,8	5552,9	15811,9	20815,2	8685,7	6	
11058,8	9024,0	1977,1	32704,6	21652,9	7	
109383,3	97036,8	11704,6	131955,7	122739,3	8	
14191,3	7635,4	6497,9	28493,2	15437,3	9	
12973,2	9279,6	3525,2	42274,4	30456,3	10	
9581,0	6882,3	2667,4	21772,4	10299,6	11	
12424,9	10026,4	2229,7	33424,3	25196,2	12	
6840,0	6480,6	358,8	23086,1	14286,9	13	
14081,8	9581,2	4329,3	50728,0	34269,3	14	
10898,9	7437,6	3410,5	35518,0	24133,6	15	
9665,2	6581,7	3016,2	21815,6	15796,6	16	
366075,6	317079,8	48689,5	431342,4	420378,7	17	
14386,8	10565,8	3650,7	34629,1	26112,9	18	
19112,6	12764,0	6276,9	30433,6	19172,5	19	
15728,9	9925,3	5703,3	30378,8	16583,2	20	
8368,4	8038,6	329,8	21612,7	11939,3	21	
10328,5	7842,1	2410,7	30184,8	27983,1	22	
15525,6	13278,3	2004,1	57511,0	45996,8	23	
43284,5	31637,8	11517,5	57381,3	30566,2	24	

TABL. 6 /82/.

**DOCHODY BUDŻETÓW POWIATÓW I MIAST NA PRAWACH POWIATU WEDŁUG DZIAŁÓW W 2018 R.**

REVENUE OF POWIATS BUDGETS AND CITIES WITH POWIAT STATUS BY DIVISION IN 2018

WYSZCZEGÓLNIENIE SPECIFICATION	Ogółem Total	W tym Of which							
		transport i łączność transport and communication	gospodarka mieszkaniowa dwelling economy	administracja publiczna public administration	oświata i wycho- wanie education	ochrona zdrowia health care	pomoc społeczna social assistance	pozostałe zadania w zakresie polityki społecznej other tasks in the field of social policy	edukacyjna opieka wychowawcza educational care
		w tys. zł in thousand PLN							
<b>OGÓŁEM</b> .....	<b>4717868,2</b>	<b>255499,3</b>	<b>272652,1</b>	<b>29378,1</b>	<b>90412,2</b>	<b>33896,1</b>	<b>193306,5</b>	<b>58459,4</b>	<b>20003,7</b>
<b>TOTAL</b>									
powiaty .....	1442266,1	66764,7	41195,8	7299,3	40840,8	28790,6	130457,2	45826,7	16121,0
powiats									
miasta na prawach powiatu	3275602,1	188734,6	231456,3	22078,8	49571,4	5105,5	62849,3	12632,7	3882,7
cities with powiat status									
<b>Podregion</b>									
<b>Subregion</b>									
<b>koszaliński</b>									
Powiaty: Powiats:									
białogardzki ....	52684,6	131,7	395,3	148,2	463,5	1607,4	2541,5	1033,4	173,4
kołobrzeski ....	103177,1	3071,5	2776,4	297,3	4200,7	741,0	9722,3	772,5	1960,2
koszaliński .....	94976,1	12909,1	1633,8	910,1	36,7	3929,7	26776,8	3973,2	162,5
ślawieński .....	63720,3	3698,1	836,1	288,1	2015,9	1518,0	12,1	710,2	159,5
Miasto na prawach powiatu:									
City with powiat status:									
Koszalin .....	611076,0	21016,0	27243,0	2114,6	20503,1	120,1	10312,9	1493,4	1554,8
<b>Podregion</b>									
<b>Subregion</b>									
<b>szczecinecko-pyrzycki</b>									
Powiaty: Powiats:									
choszczeński ...	67957,0	6344,9	360,9	81,9	56,6	1497,2	4177,6	3049,5	433,6
drawski .....	79183,6	3046,0	997,2	157,7	1578,8	1695,8	4050,7	2962,4	1387,4
łobeski .....	48776,3	3397,0	513,6	193,2	285,5	1442,7	5927,3	1290,4	8,7
myśliborski .....	81592,9	2413,6	826,0	286,0	1035,9	1211,7	6741,7	2694,8	540,1
pyrzycki .....	46549,1	334,6	384,4	339,0	2648,1	940,8	3287,2	564,8	951,5
szczecinecki ...	108345,1	5159,8	1317,0	513,7	6279,2	2382,2	6670,1	2009,3	4666,6
świdwiński .....	72617,5	4301,4	823,4	2103,1	272,6	1755,5	7728,3	964,9	1630,0
walecki .....	67573,7	6695,1	1372,9	317,3	4794,5	948,4	2324,2	10005,0	487,5
<b>Podregion</b>									
<b>Subregion</b>									
<b>m. Szczecin</b>									
Miasto na prawach powiatu:									
City with powiat status:									
Szczecin .....	2288818,3	154807,0	184206,3	7813,7	26901,9	4487,0	48843,9	10238,1	2290,4
<b>Podregion</b>									
<b>Subregion</b>									
<b>szczeciński</b>									
Powiaty: Powiats:									
goleniowski ....	90899,8	2310,2	1639,4	334,4	2383,0	1394,0	9202,1	1907,3	212,2
gryficki .....	97550,9	129,6	17080,9	374,2	365,1	1080,4	18444,5	2585,3	200,0
gryfiński .....	87582,5	1928,1	1452,6	140,1	820,5	1741,9	16102,8	4072,9	548,8
kamieński .....	54319,1	509,5	1933,2	363,8	2938,2	1855,4	3083,7	449,6	968,0
policki .....	102108,7	3539,8	3235,9	103,5	9646,8	854,9	1155,4	4366,7	638,1
stargardzki .....	122651,2	6844,9	3616,7	346,9	1019,2	2193,6	2508,8	2414,6	992,8
Miasto na prawach powiatu:									
City with powiat status:									
Swinoujście ....	375707,9	12911,7	20007,0	12150,5	2166,3	498,4	3692,5	901,1	37,5

TABL. 7 /83/.

**WYDATKI BUDŻETÓW POWIATÓW I MIAST NA PRAWACH POWIATU WEDŁUG RODZAJÓW W 2018 R.**

EXPENDITURE OF BUDGETS OF POWIATS AND CITIES WITH POWIAT STATUS BY TYPE IN 2018

WYSZCZEGÓLNIENIE SPECIFICATION	Ogółem Grand total	Wydatki bieżące Current expenditure					Wydatki majątkowe Property expenditure	
		razem total	w tym of which				razem total	w tym inwestycyjne <sup>a</sup> of which investments expenditure <sup>a</sup>
			dotacje allocations	świadczenia na rzecz osób fizycznych benefits for natural persons	wynagrodzenia wages and salaries	zakup materiałów i usług purchase of materials and services		
w tys. zł in thousand PLN								
<b>OGÓŁEM</b> .....	<b>4947773,9</b>	<b>3950733,7</b>	<b>392665,5</b>	<b>506184,8</b>	<b>1544547,5</b>	<b>1022457,3</b>	<b>997040,2</b>	<b>939159,8</b>
<b>TOTAL</b>								
powiaty .....	1438114,5	1217434,2	108027,7	67471,6	631339,4	221213,7	220680,3	217566,6
powiats								
miasta na prawach powiatu cities with powiat status	3509659,4	2733299,5	284637,8	438713,2	913208,1	801243,6	776359,9	721593,2
<b>Podregion Subregion</b>								
<b>koszaliński</b>								
Powiaty: Powiats:								
białogardzki .....	52460,1	49635,4	7222,1	3180,2	23419,4	7858,5	2824,7	2824,7
kołobrzесьki .....	104934,4	89478,2	8264,0	4007,1	49332,6	15661,3	15453,1	15453,1
koszaliński .....	95612,6	72892,5	4278,1	3945,1	39082,7	12850,8	22720,1	22720,1
ślawieński .....	64982,3	55297,8	1140,6	2994,9	27967,0	14767,5	9684,5	9684,5
Miasto na prawach powiatu: City with powiat status:								
Koszalin .....	597392,6	524092,8	67940,6	90488,4	190049,0	116237,5	73299,8	72799,8
<b>Podregion Subregion</b>								
<b>szczecinecko-pyrzycki</b>								
Powiaty: Powiats:								
choszczeński .....	69630,7	50499,6	1212,3	2795,7	28913,8	9501,3	19131,1	19131,1
drawski .....	80324,8	72674,9	8047,8	5170,2	35801,8	13333,6	7649,9	7272,9
łobeski .....	50426,1	40236,8	7458,6	2107,4	17758,3	7457,2	10186,2	10186,2
myśliborski .....	80297,6	72397,6	8346,0	4786,4	36953,5	11552,5	7900,1	7600,1
pyrzycki .....	43590,5	42331,8	4933,7	1905,9	21634,0	7167,7	1258,7	1258,7
szczecinecki .....	113680,7	89403,7	4307,3	4423,9	49419,5	16328,5	24277,0	23192,0
świdwiński .....	74261,3	62011,2	5317,6	3470,9	33138,3	11135,3	12250,0	11902,0
walecki .....	66084,4	48349,6	5090,6	2623,8	24237,0	9974,3	17734,8	17734,8
<b>Podregion Subregion</b>								
<b>m. Szczecin</b>								
Miasto na prawach powiatu: City with powiat status:								
Szczecin .....	2543937,3	1972208,2	194395,3	320453,2	634694,6	617962,5	571729,1	525102,9
<b>Podregion Subregion</b>								
<b>szczeciński</b>								
Powiaty: Powiats:								
goleniowski .....	90596,2	82658,5	3798,8	5885,8	46042,1	14647,0	7937,7	6936,3
gryficki .....	94751,1	78819,5	5154,3	4532,1	39845,1	16322,8	15931,6	15931,6
gryfiński .....	85550,8	73749,0	12991,2	3717,5	33816,2	12986,1	11801,8	11799,5
kamieński .....	50187,6	45493,2	4097,7	1789,9	23629,5	9143,2	4694,4	4694,4
policki .....	92638,3	82435,8	1712,2	4307,9	44691,3	16673,4	10202,5	10202,5
stargardzki .....	128111,2	109069,0	14654,8	5826,9	55657,3	13852,6	19042,2	19042,2
Miasto na prawach powiatu: City with powiat status:								
Świnoujście .....	368329,5	236998,5	22301,9	27771,6	88464,5	67043,7	131330,9	123690,5

a Łącznie z dotacjami na finansowanie zadań inwestycyjnych samorządowych zakładów budżetowych.

a Including allocations for financing investment tasks of self-government budgetary establishments.

TABL. 8 /84/. **WYDATKI BUDŻETÓW POWIATÓW I MIAST NA PRAWACH POWIATU WEDŁUG**  
**EXPENDITURE OF POWIATS BUDGETS AND CITIES WITH POWIAT STATUS BY**

Lp. No.	WYSZCZEGÓLNIENIE SPECIFICATION	Ogółem Total	W tym		
			transport i łączność transport and communication	gospodarka mieszkaniowa dwelling economy	administracja publiczna public administration
w tys. zł					
1	<b>OGÓŁEM</b> .....	<b>4947773,9</b>	<b>873156,4</b>	<b>206704,9</b>	<b>360504,2</b>
	<b>TOTAL</b>				
2	powiaty .....	1438114,5	187480,6	18961,9	152858,6
	powiats				
3	miasta na prawach powiatu cities with powiat status	3509659,4	685676,8	187743,0	207645,6
	<b>Podregion Subregion</b>				
	<b>koszaliński</b>				
	Powiaty: Powiats:				
4	białogardzki .....	52460,1	2807,3	310,8	5448,9
5	kołobrzeski .....	104931,4	12081,9	342,1	9269,2
6	koszaliński .....	95612,6	23263,1	191,5	12779,9
7	ślawieński .....	64982,3	12860,2	171,2	7582,3
	Miasto na prawach powiatu: City with powiat status:				
8	Koszalin .....	597392,6	49414,9	5235,7	44630,8
	<b>Podregion Subregion</b>				
	<b>szczecinecko-pyrzycki</b>				
	Powiaty: Powiats:				
9	choszczeński .....	69630,7	15535,7	6477,3	7501,8
10	drawski .....	80324,8	7644,4	223,8	8994,8
11	łobeski .....	50423,1	9610,3	333,7	5745,1
12	myśliborski .....	80297,6	3008,4	3971,5	11072,5
13	pyrzycki .....	43590,5	1877,8	130,2	5850,6
14	szczecinecki .....	113680,7	13048,7	1771,0	9664,3
15	świdwiński .....	74261,3	12535,2	465,2	9232,0
16	walecki .....	66084,4	8675,1	477,2	5523,2
	<b>Podregion Subregion</b>				
	<b>m. Szczecin</b>				
	Miasto na prawach powiatu: City with powiat status:				
17	Szczecin .....	2543937,3	518359,2	158917,9	130716,6
	<b>Podregion Subregion</b>				
	<b>szczeciński</b>				
	Powiaty: Powiats:				
18	goleniowski .....	90596,2	5678,9	822,5	8728,6
19	gryficki .....	94751,1	14778,6	292,9	9423,0
20	gryfiński .....	85550,8	9601,3	672,7	10073,9
21	kamieński .....	50187,6	6632,2	444,9	5104,4
22	policki .....	92638,3	7192,8	818,1	11055,7
23	stargardzki .....	128111,2	20648,5	1045,4	9808,5
	Miasto na prawach powiatu: City with powiat status:				
24	Świnoujście .....	368329,5	117902,6	25589,3	32298,2

**DZIAŁÓW W 2018 R.**  
 DIVISION IN 2018

Of which						Lp. No.
oświata i wychowanie education	ochrona zdrowia health care	pomoc społeczna i pozostałe zadania w zakresie polity- ki społecznej social assistance and other tasks in the field of social policy	edukacyjna opieka wychowawcza educational care	gospodarka komunalna i ochrona środowiska municipal economy and environmental protection	kultura i ochrona dziedzictwa narodowego culture and pro- tection of national heritage	
in thousand PLN						
<b>1305493,6</b>	<b>71999,3</b>	<b>443406,7</b>	<b>260261,6</b>	<b>316139,5</b>	<b>117944,6</b>	<b>1</b>
370080,3	37521,2	243677,0	152163,5	9420,8	9442,4	2
935413,3	34478,1	199729,7	108098,1	306718,7	108502,2	3
13407,7	1616,8	6258,4	6021,7	2087,0	109,0	4
36532,2	773,5	13733,4	11469,3	206,5	4455,6	5
2737,3	3931,6	36860,1	7437,4	244,6	1190,0	6
17133,8	2221,0	3728,3	6339,9	–	907,6	7
198503,6	4119,3	38460,8	25494,8	62644,9	27823,1	8
13764,3	1501,7	9470,7	5962,1	21,3	390,3	9
22119,0	1735,7	10484,1	14850,5	1461,0	147,8	10
10317,1	1460,8	11350,5	2331,4	41,3	237,9	11
18281,1	2601,2	11429,3	10938,2	15,5	75,7	12
13352,9	1633,1	6219,0	4919,1	31,7	45,7	13
38446,8	2802,2	12802,9	15812,2	42,9	695,3	14
17084,4	1747,5	11157,8	11082,6	209,3	69,8	15
18696,4	975,4	17592,5	3421,7	216,6	156,8	16
667162,9	17197,0	146752,6	76546,7	221075,8	72214,7	17
29683,7	2510,2	14529,4	7401,2	9,4	52,0	18
14371,7	1230,4	26808,9	5836,1	84,9	142,4	19
16458,9	1866,2	26212,4	7003,6	132,9	301,1	20
12623,9	1486,1	6355,2	7119,3	2,7	34,8	21
27320,8	940,1	9030,4	13564,4	4583,8	122,4	22
47748,3	6487,8	9653,5	10652,7	39,2	308,2	23
69746,8	13161,8	14516,2	6056,5	22997,9	8464,4	24



TABL. 9 /85/.

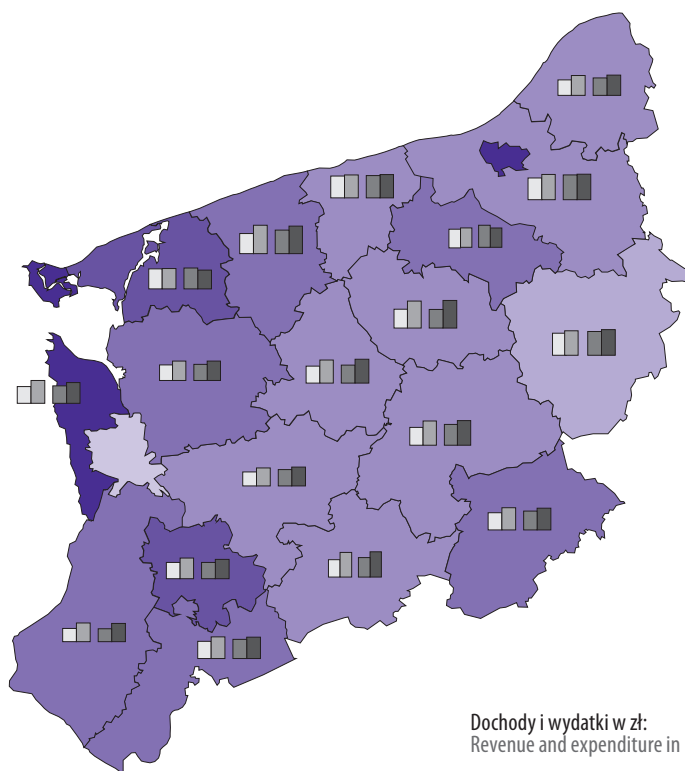
**DOCHODY I WYDATKI BUDŻETÓW POWIATÓW I MIAST NA PRAWACH POWIATU  
NA 1 MIESZKAŃCA W 2018 R.**REVENUE AND EXPENDITURE OF POWIATS BUDGETS AND CITIES WITH POWIAT STATUS  
PER CAPITA IN 2018

WYSZCZEGÓLNIENIE SPECIFICATION	Dochody Revenue		Wydatki Expenditure		
	ogółem total	w tym własne of which own revenue	ogółem total	w tym of which	
				bieżące current expenditure	inwestycyjne <sup>a</sup> investment expenditure <sup>a</sup>
w zł in PLN					
<b>OGÓŁEM</b> .....	<b>7187,8</b>	<b>4110,2</b>	<b>7608,3</b>	<b>6009,8</b>	<b>1496,4</b>
<b>TOTAL</b>					
powiaty .....	1253,0	453,7	1249,4	1057,6	189,0
powiats					
miasta na prawach powiatu .....	5934,8	3656,5	6358,9	4952,2	1307,4
cities with powiat status					
<b>Podregion Subregion</b>					
<b>koszaliński</b>					
Powiaty: Powiats:					
białogardzki .....	1099,4	315,0	1094,7	1035,8	58,9
kołobrzeski .....	1297,0	551,0	1319,1	1124,8	194,3
koszaliński .....	1433,5	631,3	1443,1	1100,2	342,9
ślawieński .....	1127,0	295,0	1149,4	978,1	171,3
Miasto na prawach powiatu:					
City with powiat status:					
Koszalin .....	5674,3	3013,8	5547,2	4866,6	676,0
<b>Podregion Subregion</b>					
<b>szczecinecko-pyrzycki</b>					
Powiaty: Powiats:					
choszczeński .....	1395,5	359,3	1429,8	1037,0	392,8
drawski .....	1376,0	350,0	1395,8	1262,9	126,4
łobeski .....	1309,4	351,2	1353,6	1080,2	273,5
myśliborski .....	1227,8	477,7	1208,3	1089,4	114,4
pyrzycki .....	1170,7	331,9	1096,3	1064,6	31,7
szczecinecki .....	1387,7	417,9	1456,0	1145,1	297,0
świdwiński .....	1530,6	433,0	1565,2	1307,0	250,9
walecki .....	1261,2	446,8	1233,4	902,4	331,0
<b>Podregion Subregion</b>					
<b>m. Szczecin</b>					
Miasto na prawach powiatu:					
City with powiat status:					
Szczecin .....	5675,6	3550,5	6308,2	4890,5	1302,1
<b>Podregion Subregion</b>					
<b>szczeciński</b>					
Powiaty: Powiats:					
goleniowski .....	1101,4	442,8	1097,7	1001,5	84,0
gryficki .....	1607,0	759,6	1560,9	1298,4	262,5
gryfiński .....	1058,7	443,9	1034,1	891,5	142,6
kamieński .....	1150,7	445,3	1063,2	963,7	99,4
policki .....	1296,0	615,5	1175,8	1046,3	129,5
stargardzki .....	1021,7	361,2	1067,2	908,6	158,6
Miasto na prawach powiatu:					
City with powiat status:					
Świnoujście .....	9171,0	6390,0	8990,9	5785,1	3019,3

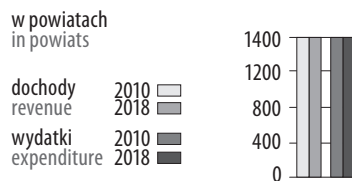
a Łącznie z dotacjami na finansowanie zadań inwestycyjnych samorządowych zakładów budżetowych.

a Including allocations for financing investment tasks of self-government budgetary establishments.

**DOCHODY, WYDATKI I WYNIK BUDŻETÓW POWIATÓW ORAZ MIAST NA PRAWACH POWIATU NA 1 MIESZKAŃCA W 2018 R.**  
 REVENUE, EXPENDITURE AND RESULT OF BUDGETS OF POWIATS AND CITIES WITH POWIAT STATUS PER CAPITA IN 2018



Dochody i wydatki w zł:  
 Revenue and expenditure in PLN:

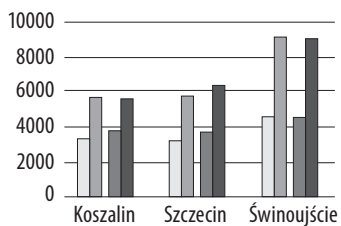


Wynik budżetów w zł  
 Result of budgets in PLN

100,01 – 200,00	(3)
50,01 – 100,00	(2)
0,01 – 50,00	(6)
-50,00 – 0,00	(8)
-100,00 – -50,01	(1)
-650,00 – -100,01	(1)

W nawiasach podano liczbę powiatów.  
 Number of powiats is given in the brackets.

w miastach na prawach powiatu  
 in cities with powiat status

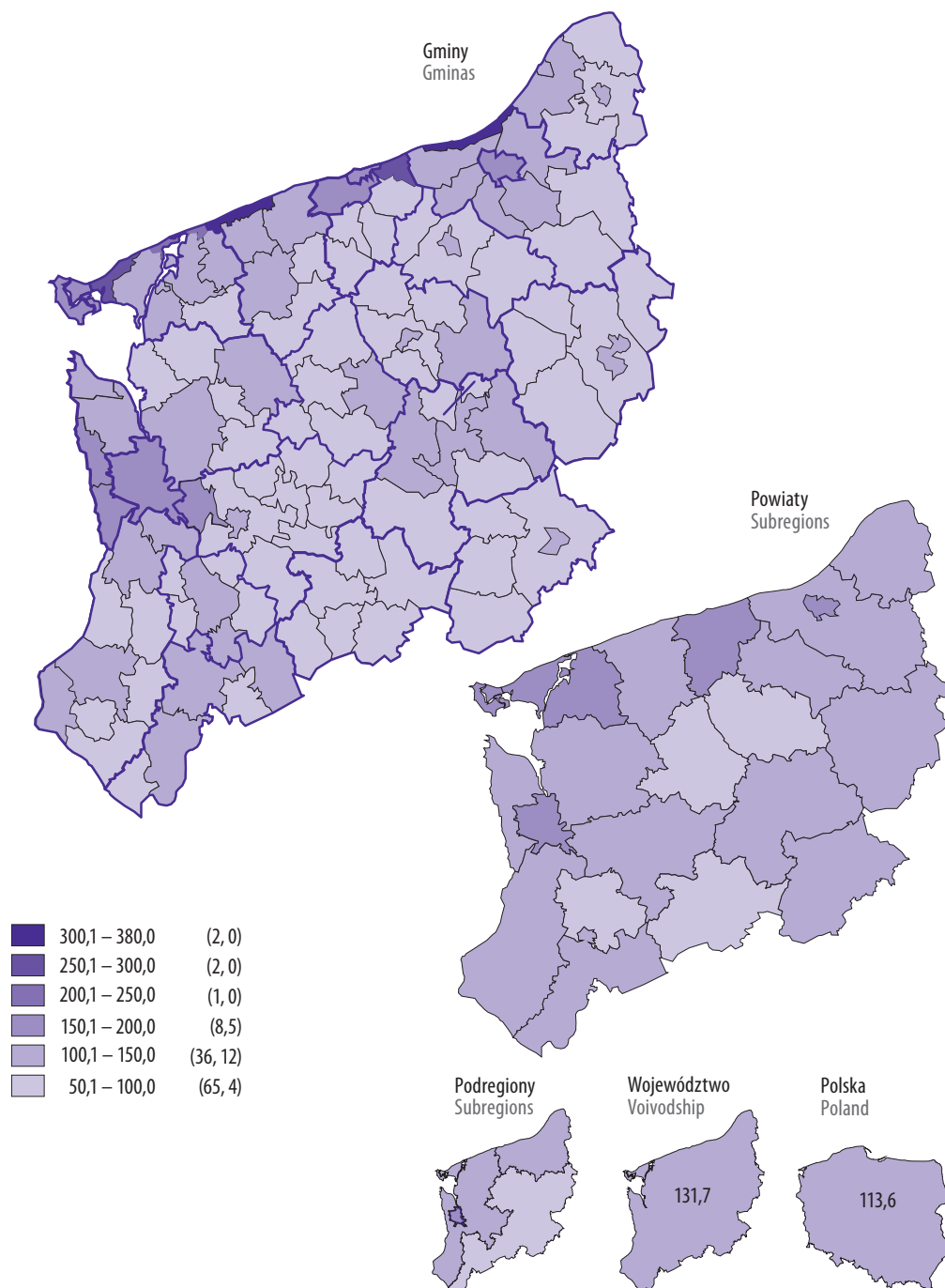


**PODMIOTY GOSPODARKI NARODOWEJ<sup>a</sup> NA 1000 LUDNOŚCI W 2018 R.**

Stan w dniu 31 grudnia

ENTITIES OF THE NATIONAL ECONOMY<sup>a</sup> PER 1000 POPULATION IN 2018

As of 31st December



W nawiasach podano liczbę gmin i powiatów.  
Number of gminas and powiaty is given in the brackets.