

DZIAŁ XIII FINANSE PUBLICZNE

Uwagi ogólne

1. Finanse publiczne obejmują procesy związane z gromadzeniem środków publicznych oraz ich rozdysponowaniem.

Podstawę prawną określającą te procesy od 1 I 2010 r. stanowi ustawa z dnia 27 VIII 2009 r. o finansach publicznych (tekst jednolity Dz. U. 2013, poz. 885, z późn. zm.) i przepisy wprowadzające ustawę o finansach publicznych (Dz. U. 2009, Nr 157, poz. 1241, z późn. zm.).

W przypadku gospodarki finansowej jedno-stek samorządu terytorialnego podstawę prawną stanowi również:

- ustawa z dnia 8 III 1990 r. o samorządzie gminnym (tekst jednolity Dz. U. 2015, poz. 1515, z późn. zm.),
- ustawa z dnia 5 VI 1998 r. o samorządzie powiatowym (tekst jednolity Dz. U. 2015, poz. 1445, z późn. zm.),
- ustawa z dnia 5 VI 1998 r. o samorządzie województwa (tekst jednolity Dz. U. 2015, poz. 1392, z późn. zm.),
- ustawa z dnia 13 XI 2003 r. o dochodach jednostek samorządu terytorialnego (tekst jednolity Dz. U. 2015, poz. 513, z późn. zm.),
- rozporządzenie Ministra Finansów z dnia 16 I 2014 r. w sprawie sprawozdawczości budżetowej (Dz. U. 2014, poz. 119),
- rozporządzenie Ministra Finansów z dnia 2 III 2010 r. w sprawie szczegółowej klasyfikacji dochodów, wydatków, przychodów i rozchodów oraz środków pochodzących ze źródeł zagranicznych (tekst jednolity Dz. U. 2014, poz. 1053).

2. Prezentowane dane obejmują informacje dotyczące dochodów i wydatków budżetów jednostek samorządu terytorialnego z uwzględnieniem dotacji celowych z budżetu państwa oraz subwencji ogólnej z budżetu państwa.

3. Dochody i wydatki budżetów jednostek samorządu terytorialnego są określane w uchwale budżetowej przez właściwe organy stanowiące na rok kalendarzowy (budżetowy), w terminach i na zasadach określonych w ustawach ustrojowych oraz ustawie o finansach publicznych.

Miasto na prawach powiatu realizuje jednocześnie zadania z zakresu działania gminy oraz powiatu i sporządza jeden budżet, w którym określone są poszczególne dochody z uwzględnieniem źródeł

CHAPTER XIII PUBLIC FINANCE

General notes

1. Public finances include the processes connected with accumulation and allocation of public funds.

The legal basis defining these processes since 1 I 2010 is provided by the Law of 27 VIII 2009 on Public Finances (uniform text Journal of Laws 2013, item 885, with later amendments) and regulations introducing the Law on Public Finances (Journal of Laws 2009 No. 157, item 1241, with later amendments).

In case of the financial management of local governments, the legal basis is additionally provided by:

- the Law of 8 III 1990 on Gmina Local Government (uniform text Journal of Laws 2015, item 1515, with later amendments),
- the Law of 5 VI 1998 on Powiat Local Government (uniform text Journal of Laws 2015, item 1445, with later amendments),
- the Law of 5 VI 1998 on Voivodship Local Government (uniform text Journal of Laws 2015, item 1392, with later amendments),
- the Law of 13 XI 2003 on Incomes of Local Government Units (uniform text Journal of Laws 2015, item 513, with later amendments),
- the Minister of Finances Regulation of 16 I 2014 on Budgetary Reporting (Journal of Laws 2014, item 119),
- the Minister of Finances Regulation of 2 III 2010 on Detailed Classification of Incomes, Expenses, Revenues and Expenditures, and Funds from Foreign Resources (uniform text Journal of Laws 2014, item 1053).

2. The presented data include information regarding revenue and expenditure of: the budgets of local self-government entities taking into account the targeted grants from the state budget and general subvention from the state budget.

3. Revenue and expenditure of the budgets of local self-government entities are determined in the budgetary law passed by relevant councils for a period of one calendar year (a budgetary year) within the periods and in accordance with the principles set forth in statutory acts and in the Law of Public Finances.

City with powiat status realizes tasks of gmina as well as powiat. There is one budget drawn up every year, which consists of revenue (income received both by gmina and powiat) as well as ex-

dochodów gminy i powiatu oraz wydatki realizowane łącznie przez gminę i powiat. Dlatego też w tablicach dochody i wydatki gmin podane są bez dochodów i wydatków gmin mających również status miasta na prawach powiatu, natomiast dochody i wydatki miast na prawach powiatu podane są łącznie z dochodami i wydatkami części gminnej i powiatowej.

4. Dochody i wydatki budżetów jednostek samorządu terytorialnego grupuje się zgodnie z zasadami określonymi w ustawie o finansach publicznych, tj. na działy – określające rodzaj działalności oraz paragrafy – określające rodzaj dochodu lub wydatku; prezentowane dane w podziale na działy i paragrafy opracowano zgodnie z rozporządzeniem Ministra Finansów z dnia 2 III 2010 r. w sprawie szczegółowej klasyfikacji dochodów, wydatków, przychodów i rozchodów oraz środków pochodzących ze źródeł zagranicznych (tekst jednolity Dz. U. 2014, poz. 1053).

5. Na dochody jednostek samorządu terytorialnego składają się:

- 1) dochody własne, tj.:
 - a) udziały w podatkach stanowiących dochód budżetu państwa (tj. podatek dochodowy od osób prawnych i osób fizycznych),
 - b) wpływy z podatków oraz opłat ustalanych i pobieranych na podstawie odrębnych ustaw, w tym podatek od nieruchomości, podatek rolny, leśny, podatek od środków transportowych, podatek od czynności cywilnoprawnych, opłata skarbową, opłata eksploatacyjna, opłata targowa,
 - c) dochody z majątku, np. dochody z najmu i dzierżawy,
 - d) środki pozyskane z innych źródeł na dofinansowanie zadań własnych;
- 2) dotacje:
 - a) celowe z budżetu państwa na zadania: z zakresu administracji rządowej, własne, realizowane na podstawie porozumień z organami administracji rządowej,
 - b) przekazane w ramach programów finansowanych z udziałem środków europejskich oraz innych środków zagranicznych niepodlegających zwrotowi oraz płatności z budżetu środków europejskich,
 - c) otrzymane z funduszy celowych,
 - d) pozostałe dotacje, w tym realizowane na podstawie porozumień między jednostkami samorządu terytorialnego;
- 3) subwencja ogólna z budżetu państwa, która składa się z części: wyrównawczej, oświatowej, rekompensującej, równoważącej i regionalnej.

6. Wydatki jednostek samorządu terytorialnego dzielą się na majątkowe (w tym inwestycyjne) i bieżące, do których zalicza się m.in.:

- wydatki na wynagrodzenia (wraz z pochodnymi),
- wydatki na zakup materiałów i usług,
- dotacje m.in. dla jednostek organizacyjno-prawnych działających w budżetach jednostek samorządu terytorialnego,
- wydatki na obsługę długu,
- wydatki z tytułu udzielenia poręczeń i gwarancji.

penditure realized jointly by gmina and powiat. Therefore in tables concerning revenue and expenditure of gminas, data for cities with powiat status include revenue of gminas as well as powiat and expenditure of both gmina and powiat are given jointly.

4. Revenue and expenditure of the budgets of local self-government entities are grouped in accordance with the provisions set forth in the Law on Public Finances, i.e. they are grouped into divisions – defining types of activity, and into paragraphs – defining types of revenue or expenditure; the presented data, divided into divisions and paragraphs, were compiled in accordance with the decree of the Minister of Finance, dated 2 III 2010 on Detailed Classification of Incomes, Expenses, Revenues and Expenditures, and Funds from Foreign Resources (uniform text Journal of Laws 2014, item 1053).

5. Revenue of local government units comprise:

- 1) own revenue, i.e.:
 - a) share in taxes which make the revenue of state budget (i.e.: corporate and personal income taxes),
 - b) receipts from taxes and fees established and collected on the basis of separate acts, including the tax on real estate, the agricultural tax, forest tax, the tax on means of transport, the tax on civil law transactions, stamp duty, royalties for mineral exploration and marketplace stall trading fee,
 - c) revenue from property, e.g. revenue from renting and leasing,
 - d) funds from other sources for the additional financing of own tasks;
- 2) grants:
 - a) targeted grants from the state budget for: government administration-related tasks, own tasks, task realized on the basis of agreements with government administration bodies,
 - b) provided under programmes financed from European funds and other not reimbursable foreign funds and payments from the European funds budget,
 - c) received from appropriated funds,
 - d) other grants, of which realised on the basis of agreements with bodies of the local government units;
- 3) general subvention from the state budget, consisting of the following parts: equalisation, educational, compensatory, balancing and regional.

6. Expenditure of local government units are divided into: property-related (including investment-related) and current expenditures, such as:

- expenditure on wages and salaries (including derivatives),
- expenditure on the purchase of materials and services,
- grants, among others, for organisational and legal units operating within local government units budgets,
- expenditure on debt servicing,
- expenditure related to granting endorsements and guarantees.

Uwaga do tablic 1 – 4

W danych o dochodach i wydatkach budżetów gmin nie uwzględniono budżetów gmin mających status miasta na prawach

Note to tables 1 – 4

The budgets of gminas which are also cities with powiat status were not included in the data regarding revenue and

TABL. 1 (77). **DOCHODY BUDŻETÓW GMIN WEDŁUG RODZAJÓW W 2017 R.**
REVENUE OF GMINAS BUDGETS BY TYPE IN 2017

Lp. No.	WYSZCZEGÓLNIENIE SPECIFICATION	Ogółem Grand total	W tym							
			dochody własne							
			razem total	w tym						
				udziały w podatkach stanowiących dochód budżetu państwa share in income from taxes comprising state budget revenue				podatek od nieruchomości tax on real estate	podatek rolny agricultural tax	podatek od środków transportowych tax on means of transport
				razem total	w podatku dochodowym od income tax		osób prawnych corporate			
osób prawnych corporate	osób fizycznych personal	osób prawnych corporate	osób fizycznych personal							
w tys. zł										
1	OGÓŁEM TOTAL	96388859,8	2792926,3	810895,7	33497,0	777398,7	883606,4	976256,0	22865,3	
	PODREGION SUBREGION KOSZALIŃSKI									
	Powiat białogardzki									
	Gmina miejska:									
	Urban gmina:									
2	Białogard	98608,3	44894,4	17155,2	458,1	16697,1	11,5	61,2	266,4	
	Gminy miejsko-wiejskie:									
	Urban-rural gminas:									
3	Karlino	58341,0	34066,8	4660,9	340,7	4320,3	20220,3	936,0	111,4	
4	Tychowo	32234,4	14061,2	3212,2	54,4	3157,8	7398,2	755,4	140,9	
	Gmina wiejska:									
	Rural gmina:									
5	Białogard	35883,3	16438,3	3019,0	15,3	3003,7	9949,6	1007,0	151,4	
	Powiat kołobrzeski									
	Gmina miejska:									
	Urban gmina:									
6	Kołobrzeg	246780,3	164440,0	44184,7	1744,4	42440,3	32459,6	24,7	712,1	
	Gmina miejsko-wiejska:									
	Urban-rural gmina:									
7	Gościno	33385,0	17230,0	2875,2	278,7	2596,5	10409,0	765,5	127,0	
	Gminy wiejskie:									
	Rural gminas:									
8	Dygowo	32477,0	20613,3	2558,0	76,9	2481,1	13997,3	959,8	19,4	
9	Kołobrzeg	64958,7	49485,5	11102,1	71,7	11030,3	20208,8	704,7	164,1	
10	Rymań	18912,7	9832,6	1783,2	21,8	1761,4	4381,6	666,0	36,0	
11	Siemysł	16515,4	7357,6	1934,1	53,3	1880,8	2707,7	647,7	64,1	
12	Ustronie Morskie ..	34923,6	27687,9	3467,5	-1,6	3469,1	12271,5	362,5	73,4	
	Powiat koszaliński									
	Gminy miejsko-wiejskie:									
	Urban-rural gminas:									
13	Bobolice	42024,8	17059,7	5376,1	147,9	5228,2	5095,9	876,6	294,1	
14	Mielno	44477,4	36716,5	4161,6	104,7	4056,9	14228,2	226,2	108,7	
15	Polanów	40460,1	14907,8	4420,3	30,4	4389,9	5277,1	923,3	134,5	
16	Sianów	55673,0	23389,8	8376,7	199,9	8176,8	7119,1	772,0	466,9	

powiatu, które zostały ujęte w dochodach i wydatkach powiatów i miast na prawach powiatu.

expenditure of gminas budgets. They are included in revenue and expenditure of powiats and cities with powiat status.

Of which									Lp. No.
own revenue				dotacje celowe z budżetu państwa appropriated allocations from the state budget			subwencja ogólna z budżetu państwa general subsidy from the state budget		
of which				razem total	w tym of which		razem total	w tym część oświatowa which educational tasks	
podatek od czynności cywilno-prawnych tax on civil law transactions	opłata skarbową treasury fee	dochody z majątku revenue from property	wpływy z usług revenue from services		na zadania z zakresu administracji rządowej for government administration tasks	na zadania własne for own tasks			
56531,3	8673,6	355555,5	62168,0	1467348,5	1216453,1	214698,0	1027023,6	785443,0	1
1071,3	405,5	6671,3	823,3	31982,2	24597,6	5017,8	20100,7	14239,5	2
299,5	29,0	2585,3	409,4	14747,7	11949,2	1765,3	8337,3	6713,0	3
133,1	22,8	160,0	494,9	10266,8	8331,4	1916,7	7865,7	5282,2	4
1071,3	405,5	6671,3	823,3	10883,5	9486,9	1233,2	8561,5	5427,6	5
4365,1	616,9	44,8	814,3	50938,7	31564,6	16766,8	28709,1	28620,0	6
160,7	19,7	364,3	411,2	10393,6	7321,9	3071,7	5382,2	4401,8	7
125,3	17,0	540,0	21,8	6452,4	5924,5	401,6	5135,5	4151,8	8
1535,8	33,2	5131,5	1338,5	11777,0	9731,3	1578,3	3650,6	3610,7	9
74,8	13,0	324,5	134,0	5087,7	4671,2	406,5	3733,9	2859,7	10
158,2	13,0	686,4	0,00	5235,9	4627,8	463,1	3562,5	2835,7	11
1093,4	36,8	2804,3	1274,1	4419,1	3478,4	933,7	2816,5	2736,7	12
201,4	27,5	1083,7	1218,31	13283,1	12167,9	1056,4	11632,1	7795,0	13
1597,1	89,1	4226,6	185,1	4578,6	4034,8	430,7	3143,4	3012,5	14
160,6	30,8	670,6	151,9	14077,2	11422,6	1825,7	11475,1	8011,3	15
519,1	52,5	464,4	422,0	17369,8	14834,5	2447,7	13761,1	7751,6	16

in thous. zł

Of which									Lp. No.
own revenue				dotacje celowe z budżetu państwa appropriated allocations from the state budget			subwencja ogólna z budżetu państwa general subsidy from the state budget		
of which				razem total	w tym of which		razem total	w tym część oświatowa which educational tasks	
podatek od czynności cywilno-prawnych tax on civil law transactions	opłata skarbową treasury fee	dochody z majątku revenue from property	wpływy z usług revenue from services		na zadania z zakresu administracji rządowej for government administration tasks	na zadania własne for own tasks			
in thous. zł									
391,4	39,8	2172,6	655,4	12739,8	9490,1	2906,2	7644,2	6182,2	1
420,5	24,7	361,6	324,8	8016,7	6616,7	820,0	5303,9	4338,3	2
328,3	29,2	513,5	151,9	7973,4	7295,1	635,7	6889,1	4966,2	3
537,9	26,2	276,8	2399,1	10043,5	6673,1	3152,1	4996,5	3890,5	4
974,9	56,6	10507,0	201,6	14465,0	11099,8	3086,9	10286,5	8926,1	5
317,8	248,0	2540,5	338,5	15551,6	13290,5	2160,4	8695,1	7111,6	6
917,3	33,9	1647,9	265,0	15046,2	9394,3	5018,1	6190,4	6046,0	7
133,6	20,2	155,9	1510,9	8999,3	8098,4	860,9	6773,7	541,4	8
432,5	33,7	3362,7	95,5	10550,7	9249,9	673,0	6679,1	6604,8	9
140,1	9,9	404,1	27,3	13497,7	11045,3	2228,7	11757,2	6539,5	10
637,6	260,5	4946,3	1291,3	26059,6	22652,5	3347,9	19325,9	13166,4	11
116,3	15,9	554,5	155,7	7121,8	5993,6	1010,6	6251,2	3565,9	12
146,2	22,1	289,0	213,4	12718,2	10718,8	986,4	11007,5	6591,9	13
86,7	21,2	792,9	371,9	9515,9	7910,3	1531,0	7515,0	4462,9	14
98,3	17,2	315,4	21,8	7272,4	6470,1	784,4	6237,7	3739,7	15
84,5	13,8	50,1	434,2	6025,7	5008,4	1002,3	3283,6	2136,5	16
368,4	45,2	1226,2	56,8	16190,5	13475,2	2450,0	10122,6	7118,5	17
493,8	352,8	1632,1	959,5	19850,0	17452,2	2344,6	13818,8	9947,0	18
133,0	26,6	360,4	205,0	9710,2	8586,9	1101,7	6981,7	6241,7	19
543,6	48,4	4661,9	236,4	19264,1	15807,0	2866,8	11864,4	7562,8	20

TABL. 1 (77). DOCHODY BUDŻETÓW GMIN WEDŁUG RODZAJÓW W 2017 R. (cd.)
REVENUE OF GMINAS BUDGETS BY TYPE IN 2017 (cont.)

Lp. No.	WYSZCZEGÓLNIENIE SPECIFICATION	Ogółem Grand total	W tym									
			dochody własne									
			razem total W tym	w tym								
				udziały w podatkach stanowiących dochód budżetu państwa share in income from taxes comprising state budget revenue						podatek od nieruchomości tax on real estate	podatek rolny agricultural tax	podatek od środków transportowych tax on means of transport
				razem total	w podatku dochodowym od income tax							
osób prawnych corporate	osób fizycznych personal											
w tys. zł												
PODREGION SUBREGION SZCZECINECKO-PYRZYCKI (cd.)												
Powiat drawski (dok.)												
Gminy wiejskie: Rural gminas:												
1	Ostrowice	10728,8	3851,9	937,1	-0,5	937,6	878,3	490,9	12,1			
2	Wierzchowo	19942,4	9822,8	2641,1	580,4	2060,6	2353,8	299,7	15,1			
Powiat łobeski												
Gminy miejsko-wiejskie: Urban-rural gminas:												
3	Dobra	15865,9	5237,2	1452,5	9,1	1443,5	1503,0	783,5	13,4			
4	Łobez	66186,8	29333,8	7863,4	370,0	7493,4	10398,3	935,8	219,5			
5	Resko	38783,2	16110,9	5924,4	219,4	5705,0	5676,3	1073,7	98,6			
6	Węgorzyno	28252,4		10826,5	54,7	2840,5	2895,0	1302,3	265,8			
Gmina wiejska: Rural gmina:												
7	Radowo Małe	14084,6	4845,3	1315,8	11,3	1304,5	1289,7	997,0	48,7			
Powiat myśliborski												
Gminy miejsko-wiejskie: Urban-rural gminas:												
8	Barlinek	87958,2	45278,1	14985,1	674,1	14310,9	12125,7	1175,1	1164,6			
9	Dębno	102401,0	56448,0	12971,1	809,4	12161,7	16470,1	1064,0	526,6			
10	Myślibórz	81066,6	37321,0	11459,9	424,2	11035,6	8285,9	2131,7	578,2			
Gminy wiejskie: Rural gminas:												
11	Boleszkowice	14427,4	6939,7	1538,9	15,4	1523,4	3591,3	379,3	39,8			
12	Nowogródek Pomorski	14343,8	5045,2	1508,0	79,6	1428,4	1342,7	535,1	188,4			
Powiat pyrzycki												
Gminy miejsko-wiejskie: Urban-rural gminas:												
13	Lipiany	20730,4	6825,3	2605,4	141,6	2463,8	2131,2	766,6	50,6			
14	Pyrzyce	71302,3	31347,6	11924,6	690,8	11233,7	8087,6	2803,4	233,1			
Gminy wiejskie: Rural gminas:												
15	Bielice	13528,4	4518,3	1187,0	4,6	1182,4	1793,8	981,9	85,6			
16	Kozielice	12911,8	5764,5	900,5	72,0	828,5	2633,2	1127,3	21,3			
17	Przelewice	24382,4	10088,7	1846,3	13,9	1832,4	1664,2	2098,8	67,7			
18	Warnice	14547,6	4489,4	1244,3	10,0	1234,3	849,1	1173,4	26,6			

Of which									Lp. No.
own revenue				dotacje celowe z budżetu państwa appropriated allocations from the state budget			subwencja ogólna z budżetu państwa general subsidy from the state budget		
of which				razem total	w tym of which		razem total	w tym część oświatowa which educational tasks	
podatek od czynności cywilno-prawnych tax on civil law transactions	opłata skarbową treasury fee	dochody z majątku revenue from property	wpływy z usług revenue from services		na zadania z zakresu administracji rządowej for government administration tasks	na zadania własne for own tasks			
in thous. zł									
186,4	11,9	157,5	549,2	3932,8	3288,3	620,0	2942,1	1826,9	1
95,4	14,6	231,7	1467,6	5779,8	5120,2	644,6	4292,8	3255,1	2
92,3	16,8	315,6	25,0	5715,6	4992,5	673,7	4913,1	2854,4	3
503,5	154,7	4236,7	135,0	18838,4	15714,1	2074,6	11878,5	7971,1	4
184,8	30,4	981,9	34,1	13276,7	9366,0	2791,6	8803,9	6979,7	5
169,8	27,4	859,4	122,6	10792,4	8963,0	1576,2	6605,1	5056,8	6
53,4	13,6	196,0	10,7	5271,8	4475,1	781,7	3850,8	2542,3	7
831,8	65,2	2751,1	772,4	23371,2	19607,0	3432,3	16980,7	14489,6	8
483,9	84,7	4296,6	1323,0	28755,7	22909,7	5318,3	16655,5	13744,7	9
561,1	354,2	4420,0	1542,3	24119,8	21537,1	2454,1	19397,6	11669,9	10
55,4	9,6	404,8	378,7	4422,8	3966,1	426,2	3064,9	2420,1	11
73,3	6,1	168,4	526,1	5224,9	4806,7	395,7	4073,6	2900,1	12
213,3	19,1	431,3	127,2	6803,2	5997,9	789,0	6802,9	3939,6	13
626,8	204,8	2371,2	690,9	22219,4	18581,1	3512,4	17279,0	13792,1	14
44,6	7,9	103,9	23,9	4667,9	4175,9	491,6	4304,9	2870,3	15
58,9	7,2	77,2	6,0	4145,7	3214,2	898,4	3001,6	2372,7	16
75,3	24,1	1024,0	1349,1	8258,0	7129,0	1092,8	6035,7	3769,9	17
54,4	9,4	665,2	39,4	4867,5	4134,9	704,8	4776,0	2930,2	18

TABL. 1 (77). DOCHODY BUDŻETÓW GMIN WEDŁUG RODZAJÓW W 2017 R. (cd.)
REVENUE OF GMINAS BUDGETS BY TYPE IN 2017 (cont.)

Lp. No.	WYSZCZEGÓLNIENIE SPECIFICATION	Ogółem Grand total	W tym									
			dochody własne									
			razem total	w tym								
				udziały w podatkach stanowiących dochód budżetu państwa share in income from taxes comprising state budget revenue						podatek od nieruchomości tax on real estate	podatek rolny agricultural tax	podatek od środków transportowych tax on means of transport
				w podatku dochodowym od income tax		razem total	podatek od nieruchomości tax on real estate	podatek rolny agricultural tax	podatek od środków transportowych tax on means of transport			
osób prawnych corporate	osób fizycznych personal											
w tys. zł												
PODREGION SUBREGION SZCZECINECKO-PYRZYCKI (cd.)												
Powiat szczecinecki												
Gmina miejska: Urban gmina:												
1	Szczecinek	165491,7	95670,3	34513,1	2774,6	31738,5	27352,9	98,9	790,6			
Gminy miejsko-wiejskie: Urban-rural gminas:												
2	Barwice	37756,7	11635,8	3172,0	66,1	3105,9	4203,2	772,7	77,0			
3	Biały Bór	25833,0	10290,7	2673,5	44,8	2628,7	2830,6	174,9	228,6			
4	Borne Sulinowo ..	41648,2	17592,5	5343,5	130,6	5212,9	6051,4	350,2	54,6			
Gminy wiejskie: Rural gminas:												
5	Grzmiąca	21236,8	7969,9	2035,3	12,6	2022,8	2889,6	645,4	9,6			
6	Szczecinek	42425,5	16759,0	4357,3	57,5	4299,8	5889,5	917,7	109,4			
Powiat świdwiński												
Gmina miejska: Urban gmina:												
7	Świdwin	63387,1	8781,3	12342,0	272,3	12069,6	9615,7	65,3	216,4			
Gmina miejsko-wiejska: Urban-rural gmina:												
8	Połczyn-Zdrój	6668,0	29433,2	10277,0	222,0	10055,1	7601,0	1320,9	304,3			
Gminy wiejskie: Rural gminas:												
9	Brzeżno	16802,1	6794,1	906,0	0,5	905,5	4489,5	541,7	19,5			
10	Rąbino	15319,7	4893,4	1490,4	61,7	1428,7	1739,4	799,0	25,5			
11	Sławoborze	18408,5	7137,6	1895,3	16,6	1878,7	3171,4	421,4	62,7			
12	Świdwin	24816,1	8781,3	12342,0	169,4	2570,9	2952,4	1157,7	80,1			
Powiat walecki												
Gmina miejska: Urban gmina:												
13	Walcz	93987,4	50103,0	19842,1	760,6	19081,5	15507,5	132,5	532,8			
Gminy miejsko-wiejskie: Urban-rural gminas:												
14	Człopa	22653,3	7712,1	2213,9	15,8	2198,1	1754,4	377,3	77,1			
15	Mirosławiec	26755,0	11780,3	3433,9	94,1	3339,8	5112,5	334,8	171,1			
16	Tuczno	20216,2	6932,3	2242,3	106,8	2135,5	1944,7	599,5	41,0			

Of which									
own revenue				dotacje celowe z budżetu państwa appropriated allocations from the state budget			subwencja ogólna z budżetu państwa general subsidy from the state budget		
of which				razem total	w tym of which		razem total	w tym część oświatowa which educational tasks	Lp. No.
podatek od czynności cywilno-prawnych tax on civil law transactions	opłata skarbową treasury fee	dochody z majątku revenue from property	wpływy z usług revenue from services		na zadania z zakresu administracji rządowej for government administration tasks	na zadania własne for own tasks			
1881,3	447,5	15629,3	570,5	42523,8	34945,1	5757,4	26972,4	25428,4	1
171,7	24,1	390,7	24,3	14196,5	12725,7	1217,6	11775,2	6731,4	2
121,7	22,6	993,9	71,4	8468,2	7092,2	1346,1	7068,0	5511,5	3
490,1	25,6	1666,4	48,6	13535,2	10752,9	1281,4	10520,5	8068,5	4
221,9	13,4	702,0	131,2	7172,4	6157,6	939,8	6094,5	3709,4	5
327,8	25,4	633,0	294,9	15122,8	12998,9	2074,0	10543,7	5593,6	6
575,2	124,1	3515,0	50,0	20452	16559,1	3765,9	10481,9	9433,2	7
347,5	44,5	3500,6	41,0	20852,2	16375,6	4364,1	14116,2	8620,9	8
124,3	10,0	85,4	36,1	4846,3	4014,7	813,5	4441,7	2489,9	9
63,0	9,3	111,2	8,0	5715,9	5114,3	572,7	4541,3	2648,9	10
170,0	13,7	122,5	134,4	6874,9	5878,9	890,5	4329,6	3179,6	11
179,1	10,4	521,4	68,7	10284,6	8759,9	1298,9	5600,2	3610,9	12
1017,4	306,3	5588,3	282,8	25859,4	22182,0	3355,8	16197,2	15870,0	13
118,2	16,1	491,2	62,9	8408,9	6879,9	1468,8	6532,3	4278,9	14
108,8	18,2	474,7	13,6	7636,9	6735,7	790,9	6814,7	5496,8	15
91,4	23,2	539,7	20,4	6463,9	5709,6	735,1	6761,2	4358,8	16

in thous. zł

TABL. 1 (77). DOCHODY BUDŻETÓW GMIN WEDŁUG RODZAJÓW W 2017 R. (cd.)
REVENUE OF GMINAS BUDGETS BY TYPE IN 2017 (cont.)

Lp. No.	WYSZCZEGÓLNIENIE SPECIFICATION	Ogółem Grand total	W tym								
			dochody własne								
			razem total	w tym							
				udziały w podatkach stanowiących dochód budżetu państwa share in income from taxes comprising state budget revenue					podatek od nieruchomości tax on real estate	podatek rolny agricultural tax	podatek od środków transportowych tax on means of transport
				razem total	w podatku dochodowym od income tax						
osób prawnych corporate	osób fizycznych personal										
w tys. zł											
1	PODREGION SUBREGION SZCZECINECKO- PYRZYCKI (dok.) Gmina wiejska: Rural gmina: Walcz	56451,3	22312,8	6014,3	17,0	5997,3	6031,1	2483,2	204,5		
2	PODREGION SUBREGION SZCZECIŃSKI Powiat goleniowski Gminy miejsko- wiejskie: Urban-rural gminas: Goleniów	184759,7	106278,9	38246,3	3857,9	24388,4	30069,4	785,7	1935,0		
3	Maszewo	34798,4	10858,8	2848,3	91,4	3756,9	2982,7	1594,9	78,1		
4	Nowogard	86256,2	34052,9	15375,6	379,6	14996,0	8618,9	1884,8	473,8		
5	Stepnica	24036,4	10755,8	2703,4	98,7	2604,7	3801,6	377,3	72,5		
6	Gminy wiejskie: Rural gminas: Osina	12117,2	4220,0	1407,2	18,6	1388,6	1177,3	450,5	68,0		
7	Przybiernów	20825,8	7668,4	2759,4	27,9	2731,5	2225,0	493,8	65,9		
8	Powiat gryficki Gminy miejsko-wiejskie: Urban-rural gminas: Gryfice	107166,1	50997,6	16465,0	520,6	15944,4	13066,7	1725,0	372,3		
9	Ploty	38367,5	13160,8	3917,6	78,7	3838,9	3812,5	1022,0	417,7		
10	Trzebiatów	78092,3	46369,8	8802,3	165,0	8637,2	10865,1	1423,9	169,4		
11	Gminy wiejskie: Rural gminas: Brojce	18168,1	4211,3	1265,9	1,2	1264,7	850,8	961,9	49,5		
12	Karnice	19406,4	10076,8	1641,5	13,2	1628,3	5206,9	1063,7	52,0		
13	Rewal	105377,7	97336,7	4758,7	92,9	4665,8	14729,9	84,9	129,3		
14	Powiat gryfiński Gminy miejsko- wiejskie: Urban-rural gminas: Cedynia	20754,5	10040,7	1891,1	337,5	1553,6	35252,4	890,1	56,4		
15	Chojna	53310,3	24129,6	6611,6	145,3	6466,3	6470,6	1918,4	320,5		
16	Gryfino	141480,7	84489,6	28134,4	1579,2	26555,2	31512,8	1564,7	572,2		
17	Mieszkowice	33155,9	13743,9	3369,5	165,0	3204,5	5969,3	1183,6	73,0		
18	Moryń	16088,5	5486,1	1712,9	6,4	1706,6	1518,8	1018,3	49,1		
19	Trzcianko-Zdrój ..	21443,9	7368,6	2232,0	87,8	2144,2	1664,0	1240,2	139,2		

Of which									Lp. No.
own revenue				dotacje celowe z budżetu państwa appropriated allocations from the state budget			subwencja ogólna z budżetu państwa general subsidy from the state budget		
of which				razem total	w tym of which		razem total	w tym część oświatowa which educational tasks	
podatek od czynności cywilno-prawnych tax on civil law transactions	opłata skarbową treasury fee	dochody z majątku revenue from property	wpływy z usług revenue from services		na zadania z zakresu administracji rządowej for government administration tasks	na zadania własne for own tasks			
in thous. zł									
422,5	24,2	1746,8	2246,9	18669,6	17314,2	1301,5	15075,7	10597,6	1
2568,3	555,6	14246,2	1334,5	43137,8	33353,5	6786,6	30095,6	26179,6	2
221,9	28,1	191,4	325,1	11896,3	10765,3	1030,0	12033,3	7047,3	3
826,7	89,7	1415,6	232,2	30473,0	26305,0	4046,7	21087,8	17354,8	4
183,3	15,9	1160,0	110,3	6466,8	5427,2	826,6	5033,6	3877,8	5
71,4	10,8	105,1	119,9	4574,9	3688,8	776,1	3122,9	2079,7	6
129,4	19,5	1160,0	110,2	7526,2	6879,4	570,0	3122,9	4359,9	7
769,6	448,4	4136,9	6618,7	33331,6	28502,2	4581,3	21939,5	16128,5	8
172,2	24,9	1351,1	85,4	14505,6	12717,6	1740,6	10701,1	6708,2	9
1039,1	59,1	15978,7	220,8	19136,7	17199,8	1715,6	11873,0	9152,0	10
65,6	5,1	361,7	7,5	7978,9	6983,4	979,0	5944,8	3265,4	11
146,0	20,4	482,5	165,6	6030,3	5226,2	528,6	3288,7	2434,5	12
1066,7	34,3	62188,2	1043,7	3625,1	3069,1	482,7	4416,0	4121,5	13
120,6	21,2	2472,9	14,2	6026,2	4870,3	1107,9	4643,8	3665,9	14
517,8	59,2	5146,5	124,6	16996,5	14461,6	2357,8	12184,2	9344,6	15
1406,6	397,2	6303,2	1889,0	33367,4	28563,3	3790,8	23212,0	23102,0	16
185,3	21,1	939,7	59,8	10477,3	8576,3	1749,7	8337,4	6248,7	17
129,0	14,8	536,8	67,1	5786,1	5004,5	649,3	4382,2	2852,3	18
112,7	19,0	727,0	56,6	4939,2	5718,0	1163,6	7136,1	4527,7	19

TABL. 1 (77). DOCHODY BUDŻETÓW GMIN WEDŁUG RODZAJÓW W 2017 R. (dok.)
REVENUE OF GMINAS BUDGETS BY TYPE IN 2017 (cont.)

Lp. No.	WYSZCZEGÓLNIENIE SPECIFICATION	Ogółem Grand total	W tym							
			dochody własne							
			razem total	w tym						
				udziały w podatkach stanowiących dochód budżetu państwa share in income from taxes comprising state budget revenue				podatek od nieruchomości tax on real estate	podatek rolny agricultural tax	podatek od środków transportowych tax on means of transport
				razem total	w podatku dochodowym od income tax					
osób prawnych corporate	osób fizycznych personal									
w tys. zł										
PODREGION										
SUBREGION										
SZCZECIŃSKI (dok.)										
Powiat gryfiński										
Gminy wiejskie:										
Rural gminas:										
1	Banie	26488,3	8586,1	2596,1	83,0	2513,1	2233,1	1865,1	36,5	
2	Stare Czarnowo ...	18371,3	10171,7	2960,2	22,6	2937,6	4444,3	611,7	184,6	
3	Widuchowa	20265,8	6740,9	2347,8	8,2	2339,6	2023,0	1096,1	120,3	
Powiat kamieński										
Gminy miejsko-wiejskie:										
Urban-rural gminas:										
4	Dziwnów	42836,8	34248,3	3464,2	81,4	99,2	8171,2	32,9	112,5	
5	Golczewo	25298,6	9088,9	3326,4	113,9	3212,5	2639,3	731,1	95,7	
6	Kamień Pomorski	54613,6	27634,2	9675,5	240,5	9435,0	7744,4	1592,0	255,9	
7	Międzyzdroje	53511,7	44867,4	6408,4	323,1	6085,3	8996,1	10,4	132,6	
8	Wolin	55316,8	29607,1	6598,3	76,6	6521,7	10391,1	1435,2	291,9	
Gmina wiejska:										
Rural gmina:										
9	Świerżno	19153,4	4761,6	1788,1	20,6	1767,5	960,1	756,2	20,5	
Powiat policki										
Gminy miejsko-wiejskie:										
Urban-rural gminas:										
10	Nowe Warpno	7160,8	4199,8	1100,0	16,2	1083,8	1674,1	46,1	0,00	
11	Police	200011,1	131124,8	43400,5	3680,9	39719,6	50077,3	262,8	574,6	
Gminy wiejskie:										
Rural gminas:										
12	Dobra (Szczecińska)	117576,2	80877,4	42513,3	867,8	41645,5	13644,2	545,0	301,7	
13	Kołbaskowo	66136,8	40365,6	15880,8	569,6	15311,2	11156,4	1065,0	838,1	
Powiat stargardzki										
Gmina miejska:										
Urban gmina:										
14	Stargard	274766,1	155551,5	59414,9	3589,6	55825,4	40232,1	182,3	876,6	
Gminy miejsko-wiejskie:										
Urban-rural gminas:										
15	Chociwel	24113,5	9413,9	3408,3	162,7	3245,5	2040,2	644,6	66,4	
16	Dobrzany	20309,9	5368,1	1744,2	36,5	1707,7	1365,3	466,9	27,8	
17	Ińsko	13708,9	5968,1	1575,7	91,6	1484,1	1885,1	400,1	31,7	
18	Suchań	21897,8	9429,4	1676,1	4,3	1671,8	4190,4	978,4	90,7	
Gminy wiejskie:										
Rural gminas:										
19	Dolice	31220,2	9062,4	2995,6	11,5	2984,0	2416,4	2063,7	53,7	
20	Kobylanka	25386,2	16104,9	6403,7	170,5	6233,2	6389,3	218,3	135,6	
21	Marianowo	13295,9	3229,4	1408,9	5,2	1403,7	570,4	489,7	21,4	
22	Stara Dąbrowa	19378,1	7791,8	1663,6	19,4	1644,1	2499,7	1080,0	49,1	
23	Stargard	53141,9	24707,7	7051,1	31,1	7019,9	11310,6	2894,6	146,2	

Of which										Lp. No.
own revenue				dotacje celowe z budżetu państwa appropriated allocations from the state budget			subwencja ogólna z budżetu państwa general subsidy from the state budget			
of which				razem total	w tym of which		razem total	w tym część oświatowa which educational tasks		
podatek od czynności cywilno-prawnych tax on civil law transactions	opłata skarbową treasury fee	dochody z majątku revenue from property	wpływy z usług revenue from services		na zadania z zakresu administracji rządowej for government administration tasks	na zadania własne for own tasks				
in thous. zł										
198,9	20,1	992,5	72,2	9706,2	7603,4	1824,3	8003,8	4986,7	1	
631,3	8,0	286,3	296,3	4564,0	3830,9	610,3	2504,1	2504,1	2	
91,4	9,8	270,0	33,5	7502,9	626,9	1208,0	6022,0	4364,6	3	
847,6	22,8	13572,9	522,1	5379,6	3178,4	2201,2	2898,7	3079,1	4	
201,6	19,3	372,9	142,6	8238,4	6631,6	956,1	6653,8	4605,7	5	
609,8	299,8	3333,0	229,0	16309,5	14022,5	2108,6	10670,0	8340,8	6	
1373,2	37,3	14238,2	411,2	4683,8	3990,2	693,7	3960,5	2947,2	7	
563,5	61,5	1644,4	769,8	14507,0	12777,5	1426,4	11150,9	8815,0	8	
112,9	15,4	323,6	7,2	6995,9	5993,6	970,6	5752,5	2662,8	9	
57,1	7,8	411,9	11,3	1772,1	1252,4	419,7	1188,9	767,3	10	
2624,4	375,6	4138,8	1746,0	40922,4	34506,0	6217,5	23083,1	22671,1	11	
2670,1	50,6	1267,1	12,4	21589,3	17156,4	2279,1	12799,8	12746,2	12	
962,4	33,6	5625,3	79,5	14914,7	10857,6	2806,7	9694,8	9518,3	13	
3613,8	720,5	18098,2	12089,6	70118,0	59193,3	8623,2	47664,5	45392,0	14	
147,0	24,5	1113,4	47,8	7999,0	7152,0	753,2	6560,3	4345,4	15	
97,1	15,8	334,5	214,8	6611,0	5406,9	1116,6	6080,0	3358,4	16	
143,2	13,6	591,7	49,3	4207,3	3654,0	519,2	3513,4	2607,2	17	
193,6	21,1	372,3	761,1	6499,9	5628,8	783,9	5015,7	3321,0	18	
138,7	21,7	546,1	86,0	12189,2	10921,5	1242,7	9968,5	5820,0	19	
452,9	21,7	647,2	11,0	5438,8	4579,2	859,5	6842,5	3811,9	20	
134,3	12,1	167,5	103,6	5037,5	4386,3	651,2	5029,0	2831,5	21	
74,9	11,6	169,2	217,3	7078,5	6196,1	855,8	4507,9	3759,5	22	
813,0	29,4	856,5	467,1	17144,6	15308,3	1752,8	11289,7	7094,4	23	

TABL. 2 (78). WYDATKI BUDŻETÓW GMIN WEDŁUG RODZAJÓW W 2017 R.
EXPENDITURE OF GMINAS BUDGETS BY TYPE IN 2017

WYSZCZEGÓLNIENIE SPECIFICATION	Ogółem Grand total	Wydatki bieżące Current expenditure						Wydatki majątkowe Property expenditure
		razem total	w tym of which					
			dotacje allocations	świadcze- nia na rzecz osób fizycznych benefits for natural persons	wydatki bieżące jednostek budżetowych current expenditure of budgetary entities			
					razem total	w tym wynagro- dzenia wages and salaries	w tym zakup materiałów i usług purchase of materials and services	
				w tys. zł		in thous. zł		
OGÓŁEM								
TOTAL								
PODREGION								
SUBREGION								
KOSZALINSKI								
Powiat białogardzki								
Gmina miejska:								
Urban gmina:								
Białogard	103425,0	89742,8	5871,6	27725,3	55210,2	24884,4	14693,6	13682,2
Gminy miejsko-wiejskie:								
Urban-rural gminas:								
Karlino	54067,6	46554,1	1765,6	12899,6	30517,9	12433,7	13493,7	7513,5
Tychowo	33912,2	31352,7	990,6	9456,1	20562,8	9178,0	5260,5	2559,5
Gmina wiejska:								
Rural gmina:								
Białogard	32775,0	32167,9	343,9	9791,8	21428,7	7301,2	6740,3	607,1
Powiat kołobrzeski								
Gmina miejska:								
Urban gmina:								
Kołobrzeg	226862,4	188834,7	19036,7	34395,2	134125,1	55226,5	57806,2	38027,8
Gmina miejsko-wiejska:								
Urban-rural gmina:								
Gościno	32527,9	8014,7	402,6	7214,1	16480,5	8185,1	5155,0	8014,7
Gminy wiejskie:								
Rural gminas:								
Dygowo	24834,1	2411,6	163,9	5862,1	16000,2	7560,1	5587,9	2411,6
Kołobrzeg	53914,9	11794,3	5927,6	10023,6	25619,3	10080,6	11332,8	11794,3
Rymań	19268,5	1327,3	312,4	4814,3	12334,2	4931,8	3831,1	1327,3
Siemyśl	16086,1	15252,9	43,6	4491,1	10643,8	5231,6	3580,1	833,2
Ustronie Morskie	29079,1	26192,7	1527,9	3951,2	19495,0	8863,9	7570,3	2886,5
Powiat koszaliński								
Gminy miejsko-wiejskie:								
Urban-rural gminas:								
Bobolice	41335,2	40145,2	1300,7	12443,1	25871,2	13640,1	7737,0	1190,0
Mielno	42745,0	35683,9	4154,4	4554,4	24860,2	8879,0	13336,7	7061,1
Polanów	42422,4	36560,1	2489,2	12400,5	21203,1	10933,6	6439,3	5862,2
Sianów	56170,8	47609,7	5236,7	15459,3	26495,2	12917,1	9422,3	8561,1
Gminy wiejskie:								
Rural gminas:								
Będzino	40041,9	37435,2	1822,6	10461,0	24814,9	11951,2	8708,4	2606,7
Biesiekierz	27726,2	25125,2	1846,2	6686,6	16372,4	7952,4	5831,2	2601,0
Manowo	26963,7	25289,1	1758,8	7554,8	15343,2	7581,8	5446,0	1674,5
Świeszyno	35311,8	23736,5	1126,3	7068,8	15490,4	7325,4	5752,1	11575,3

TABL. 2(78). WYDATKI BUDŻETÓW GMIN WEDŁUG RODZAJÓW W 2017 R. (cd.)
EXPENDITURE OF GMINAS BUDGETS BY TYPE IN 2017 (cont.)

WYSZCZEGÓLNIENIE SPECIFICATION	Ogółem Grand total	Wydatki bieżące Current expenditure						Wydatki majątkowe Property expenditure
		razem total	w tym of which					
			dotacje allocations	świadcze- nia na rzecz osób fizycznych benefits for natural persons	wydatki bieżące jednostek budżetowych current expenditure of budgetary entities			
					razem total	w tym wynagro- dzenia wages and salaries	of which zakup materiałów i usług purchase of materials and services	
w tys. zł in thous. zł								
PODREGION SUBREGION KOSZALINSKI (dok.)								
Powiat sławieński								
Gminy miejskie: Urban gminas:								
Darłowo	61290,7	56419,6	7111,9	13808,8	35146,4	16025,9	14528,2	4871,1
Sławno	49113,7	46114,5	2875,8	14041,9	28680,0	15339,4	9493,6	2999,2
Gminy wiejskie: Rural gminas:								
Darłowo	56406,6	44621,3	4710,4	10225,2	27848,6	11032,8	12892,1	11788,3
Malechowo	31049,1	27216,1	752,4	8297,5	17926,4	9539,3	4884,3	3833,0
Postomino	42217,3	33646,2	3637,8	9305,1	19606,2	10211,9	5749,2	8571,1
Sławno	47490,8	35755,9	1195,6	11213,1	22666,8	9238,0	6580,3	11734,9
PODREGION SUBREGION SZCZECINECKO- -PYRZYCKI								
Powiat choszczeński								
Gminy miejsko-wiejskie: Urban-rural gminas:								
Choszczno	85274,0	80439,0	2453,1	23571,2	53107,0	27260,3	17127,3	4834,9
Drawno	21224,2	19795,0	987,0	6246,8	12333,9	6208,5	3913,6	1429,3
Pelczyce	35282,2	30694,2	1612,0	10591,2	17683,4	9408,0	4688,8	4587,9
Recz	23191,6	22151,5	844,7	8368,7	12526,0	6212,7	3527,2	1040,1
Gminy wiejskie: Rural gminas:								
Bierzwnik	21761,8	18688,9	706,8	6964,8	10829,1	6190,3	2456,9	3072,9
Krzęcin	16653,3	15719,0	958,6	4977,2	9486,5	5047,1	2336,1	934,3
Powiat drawski								
Gminy miejsko-wiejskie: Urban-rural gminas:								
Czaplinek	53007,8	43461,1	1978,5	14876,0	25855,9	13151,0	8231,7	9546,7
Drawsko Pomorskie	71402,5	65197,3	5076,1	18525,1	40929,4	21692,9	12591,9	6205,2
Kalisz Pomorski	45265,0	40909,0	4326,5	10114,6	24315,7	13426,5	5761,7	4356,0
Złocieniec	56747,9	52900,9	2838,1	17986,5	31557,0	13946,1	12897,2	3847,0
Gminy wiejskie: Rural gminas:								
Ostrowice	10824,0	10824,0	154,4	3443,4	7212,8	3681,9	2120,4	0,00
Wierchowice	17945,8	17533,0	548,9	5361,3	11442,1	5931,3	3386,4	412,8

TABL. 2(78). WYDATKI BUDŻETÓW GMIN WEDŁUG RODZAJÓW W 2017 R. (cd.)
EXPENDITURE OF GMINAS BUDGETS BY TYPE IN 2017 (cont.)

WYSZCZEGÓLNIENIE SPECIFICATION	Ogółem Grand total	Wydatki bieżące Current expenditure						Wydatki majątkowe Property expenditure
		razem total	w tym of which					
			dotacje allocations	świadcze- nia na rzecz osób fizycznych benefits for natural persons	wydatki bieżące jednostek budżetowych current expenditure of budgetary entities			
					razem total	w tym wynagro- dzenia wages and salaries	of which zakup materiałów i usług purchase of materials and services	
		w tys. zł		in thous. zł				
PODREGION SUBREGION SZCZECINECKO- PYRZYCKI (cd.)								
Powiat łobeski Gminy miejsko-wiejskie: Urban-rural gminas:								
Dobra	15450,0	15368,5	1076,8	4773,1	9302,4	4126,2	3281,7	81,5
Łobez	60370,7	53797,5	3128,0	15939,3	33898,0	17271,9	11250,1	6573,2
Resko	41811,0	31820,3	1673,5	9967,0	19649,0	10193,9	5815,9	9990,7
Węgorzyno	27162,4	25944,3	817,6	9581,4	15306,5	7594,0	4700,6	1218,1
Gmina wiejska: Rural gmina:								
Radowo Małe	13710,6	13343,0	425,2	4529,7	8267,5	4045,5	2394,7	367,6
Powiat myśliborski Gminy miejsko-wiejskie: Urban-rural gminas:								
Barlinek	86694,6	69971,1	6079,7	20926,4	42486,2	20838,4	15088,7	16723,5
Dębno	102584,6	85634,8	5635,3	24956,4	54417,4	25809,4	19947,6	16949,8
Myślibórz	80736,9	71380,8	4139,6	21528,0	45077,6	21135,6	16538,6	9356,1
Gminy wiejskie: Rural gminas:								
Boleszkowice	13972,3	13511,9	519,1	4022,4	8916,0	4925,0	2097,7	460,4
Nowogródek Pomorski	14501,2	13476,3	340,2	477,2	8188,1	4704,0	1745,6	1024,9
Powiat pyrzycki Gminy miejsko-wiejskie: Urban-rural gminas:								
Lipiany	20696,7	18935,9	941,7	6506,8	11257,4	5813,1	3022,8	1760,8
Pyrzyce	70604,4	65882,1	5235,3	19728,7	40300,6	21108,0	12141,0	4722,4
Gminy wiejskie: Rural gminas:								
Bielice	12617,5	12452,2	12,9	4250,9	7718,4	3878,6	2208,2	165,3
Kozielice	14026,0	11332,6	615,3	3709,8	6848,4	3701,2	1507,1	2693,4
Przelewice	25925,9	24127,6	1269,4	7502,0	15057,7	7250,4	4773,0	1798,3
Warnice	13906,9	13617,0	125,2	4388,5	8884,7	4651,1	2253,9	289,9
Powiat szczecinecki Gmina miejska: Urban gmina:								
Szczecinek	154,1	134678,0	21506,9	39152,7	72897,9	32612,5	22239,8	19374,0

TABL. 2(78). WYDATKI BUDŻETÓW GMIN WEDŁUG RODZAJÓW W 2017 R. (cd.)
EXPENDITURE OF GMINAS BUDGETS BY TYPE IN 2017 (cont.)

WYSZCZEGÓLNIENIE SPECIFICATION	Ogółem Grand total	Wydatki bieżące Current expenditure						Wydatki majątkowe Property expenditure
		razem total	w tym of which					
			dotacje allocations	świadcze- nia na rzecz osób fizycznych benefits for natural persons	wydatki bieżące jednostek budżetowych current expenditure of budgetary entities			
					razem total	w tym wynagro- dzenia wages and salaries	of which zakup materiałów i usług purchase of materials and services	
				w tys. zł in thous. zł				
PODREGION SUBREGION SZCZECINECKO- -PYRZYCKI (dok.)								
Powiat szczecinecki (dok.)								
Gminy miejsko-wiejskie: Urban-rural gminas:								
Barwice	38232,0	35902,7	1780,9	13090,4	20735,0	9490,5	7820,2	2329,3
Biały Bór	25014,5	24992,5	1851,5	8223,2	14339,5	7162,0	4735,0	22,0
Borne Sulinowo	40712,0	37558,9	2366,8	10944,1	23623,1	12434,7	7096,9	3123,0
Gminy wiejskie: Rural gminas:								
Grzmiąca	20037,0	19589,2	443,8	6511,6	12376,7	5974,8	4170,8	447,8
Szczecinek	42861,0	38330,5	471,5	13173,1	24498,2	10330,4	6472,4	4530,6
Powiat świdwiński								
Gmina miejska: Urban gmina:								
Świdwin	64568,0	56034,2	4225,6	19656,8	31461,2	17595,9	8651,5	8533,8
Gmina miejsko-wiejska: Urban-rural gmina:								
Połczyn-Zdrój	65825,2	62126,1	2200,6	18086,3	40444,2	20167,5	14413,4	3699,1
Gminy wiejskie: Rural gminas:								
Brzeżno	16474,3	11962,0	304,3	4371,3	7176,0	3701,9	1956,5	4512,3
Rąbino	15973,3	15723,4	13,0	4822,1	10724,2	4211,2	4496,1	249,8
Sławoborze	19757,0	17354,9	187,2	5870,5	11221,3	5622,8	3716,3	2402,1
Świdwin	24430,7	23190,7	671,9	8639,6	13683,6	7035,1	3677,6	1239,9
Powiat walecki								
Gmina miejska: Urban gmina:								
Wałcz	93358,2	863058,6	6500,3	24946,1	54238,5	27016,4	20036,4	7049,6
Gminy miejsko-wiejskie: Urban-rural gminas:								
Człopa	23452,1	20184,5	858,5	7447,8	11858,0	6029,9	3630,2	3267,5
Mirosławiec	30485,4	23956,4	1297,0	7610,2	14974,8	8008,7	4557,6	6529,0
Tuczno	22100,6	18472,1	701,9	5835,2	11878,0	6222,7	3406,1	3628,5
Gmina wiejska: Rural gmina:								
Wałcz	58524,3	50702,1	3500,5	16914,8	30208,9	12774,4	10966,0	7822,2

TABL. 2(78). WYDATKI BUDŻETÓW GMIN WEDŁUG RODZAJÓW W 2017 R. (cd.)
EXPENDITURE OF GMINAS BUDGETS BY TYPE IN 2017 (cont.)

WYSZCZEGÓLNIENIE SPECIFICATION	Ogółem Grand total	Wydatki bieżące Current expenditure						Wydatki majątkowe Property expenditure
		razem total	w tym of which					
			dotacje allocations	świadcze- nia na rzecz osób fizycznych benefits for natural persons	wydatki bieżące jednostek budżetowych current expenditure of budgetary entities			
					razem total	w tym wynagro- dzenia wages and salaries	zakup materiałów i usług purchase of materials and services	
				w tys. zł in thous. zł				
PODREGION SUBREGION SZCZECIŃSKI								
Powiat goleniowski								
Gminy miejsko-wiejskie: Urban-rural gminas:								
Goleniów	173633,5	133636,6	20943,6	34236,9	77126,7	35820,2	29751,4	39996,9
Maszewo	32608,0	31767,7	1511,9	11163,5	18513,7	9676,0	5413,7	840,4
Nowogard	85908,2	80307,9	6494,7	27881,9	44829,8	25339,0	11565,0	840,4
Stepnica	23845,3	18158,8	1019,6	5831,6	11294,6	6346,8	2938,5	5686,5
Gminy wiejskie: Rural gminas:								
Osina	13106,5	10939,0	125,2	3686,4	7084,1	3752,0	1918,1	2167,5
Przybiernów	19580,7	19065,0	682,9	6596,3	11636,3	5933,6	2860,3	515,7
Powiat gryfiński								
Gminy miejsko-wiejskie: Urban-rural gminas:								
Gryfice	104977,8	96418,9	5883,3	30655,2	59506,8	27368,6	18232,4	8559,0
Płoty	36216,9	35713,1	1376,2	13577,4	20180,6	10072,2	6502,5	503,8
Trzebiatów	67956,8	62771,9	2365,7	17433,1	41939,5	18723,0	15808,7	5184,9
Gminy wiejskie: Rural gminas:								
Brojce	17257,0	16996,6	386,6	7257,3	8888,9	4299,1	2710,6	260,4
Karnice	17807,2	16365,2	821,4	5162,2	10113,5	4868,7	3308,5	1442,0
Rewal	38462,6	38452,6	3439,3	3722,9	25994,3	7682,4	14560,4	10,0
Powiat gryfiński								
Gminy miejsko-wiejskie: Urban-rural gminas:								
Cedynia	21488,5	19064,6	1568,2	5635,4	11808,7	6766,8	2672,0	2423,9
Chojna	48273,1	47515,3	2173,6	14671,5	30178,1	16144,8	8390,9	757,8
Gryfino	134378,1	125898,5	7695,5	29315,2	87237,9	43676,8	29472,0	8479,5
Mieszkowice	30383,3	27849,0	940,2	8793,8	17856,8	9703,3	4625,9	2534,3
Moryń	16046,7	14479,2	940,2	5112,9	7954,1	4380,5	1698,5	1567,4
Trzcińsko-Zdrój	21134,8	20537,6	942,5	6102,0	13242,5	7301,5	3199,7	597,2
Gminy wiejskie: Rural gminas:								
Banie	27802,0	23383,9	764,5	7648,4	14851,0	7954,4	4006,8	4418,1
Stare Czarnowo	18698,5	15281,2	442,9	4059,5	10620,1	4994,3	3113,0	3417,3
Widuchowa	19102,1	18682,8	348,0	6814,2	11172,3	5977,4	2889,8	419,3

TABL. 2(78). WYDATKI BUDŻETÓW GMIN WEDŁUG RODZAJÓW W 2017 R. (dok.)
EXPENDITURE OF GMINAS BUDGETS BY TYPE IN 2017 (cont.)

WYSZCZEGÓLNIENIE SPECIFICATION	Ogółem Grand total	Wydatki bieżące Current expenditure						Wydatki majątkowe Property expenditure
		razem total	w tym of which					
			dotacje allocations	świadcze- nia na rzecz osób fizycznych benefits for natural persons	wydatki bieżące jednostek budżetowych current expenditure of budgetary entities			
					razem total	w tym wynagro- dzenia wages and salaries	zakup materiałów i usług purchase of materials and services	
				w tys. zł		in thous. zł		
PODREGION SUBREGION SZCZECIŃSKI (dok.)								
Powiat kamieński								
Gminy miejsko-wiejskie: Urban-rural gminas:								
Dziwnów	38537,3	27860,4	1015,9	3885,9	21822,2	9302,7	9668,3	10676,8
Golczewo	26721,5	22914,2	883,3	7175,5	14591,2	7504,0	4424,7	3807,3
Kamień Pomorski	51115,5	48620,8	2893,2	14179,5	48620,8	12881,7	11952,9	2494,7
Międzyzdroje	50040,1	42999,4	4627,8	4649,7	32978,2	13211,9	14908,7	7040,7
Wolin	53222,6	48693,2	5023,1	13493,9	28954,8	14661,7	9327,0	4529,4
Gmina wiejska: Rural gmina:								
Świerżno	17872,3	16533,5	241,8	6540,6	9517,4	4887,6	2659,8	1338,8
Powiat policki								
Gminy miejsko-wiejskie: Urban-rural gminas:								
Nowe Warpno	12187,6	9541,8	387,0	1665,4	7488,5	2694,1	4020,9	2645,8
Police	197043,8	164872,7	15586,8	36223,0	105294,9	53769,0	36589,8	32171,2
Gminy wiejskie: Rural gminas:								
Dobra (Szczecińska)	118340,5	71645,7	10977,9	18207,2	41190,3	17922,3	17613,8	46694,8
Kołbaskowo	69495,9	49419,6	7602,2	12012,0	29639,7	15268,0	9469,8	20076,3
Powiat stargardzki								
Gmina miejska: Urban gmina:								
Stargard	273696,6	242886,6	31458,0	63626,6	146000,7	73734,3	52458,8	30810,1
Gminy miejsko-wiejskie: Urban-rural gminas:								
Chociwel	22587,5	21606,3	433,3	7406,3	13682,6	6830,6	4187,4	981,2
Dobrzany	17576,7	17199,5	466,0	6229,2	10276,4	5010,9	3487,1	377,2
Ińsko	13129,7	12999,1	497,0	4062,8	8369,5	3985,6	2915,5	130,6
Suchań	19348,6	16344,9	580,9	5852,1	9814,2	4742,2	3018,2	3003,7
Gminy wiejskie: Rural gminas:								
Dolice	31485,3	27240,9	852,3	10794,1	15224,9	7983,1	3698,0	4244,4
Kobylanka	27312,1	22677,6	2923,8	5292,4	13776,6	6311,2	5215,5	4634,5
Marianowo	12943,3	12270,3	715,9	4626,8	6857,3	6857,3	1360,6	673,0
Stara Dąbrowa	22144,4	16941,9	730,6	6320,6	9747,8	4633,5	3064,3	5202,5
Stargard	48909,3	42781,9	2738,5	15080,9	24600,6	11646,2	6822,6	6127,4

TABL. 3 (79). WYDATKI BUDŻETÓW GMIN WEDŁUG DZIAŁÓW W 2017 R.
EXPENDITURE OF GMINAS BUDGETS BY DIVISION IN 2017

Lp. No.	WYSZCZEGÓLNIENIE SPECIFICATION	Ogółem Total	W tym			
			rolnictwo i łowiectwo agriculture and hunting	transport i łączność transport and communication	gospodarka mieszkaniowa dwelling economy	administracja publiczna public administration
w tys.						
1	OGÓŁEM TOTAL	5148628,4	110900,0	393048,5	175632,8	490953,7
	PODREGION SUBREGION KOSZALIŃSKI					
	Powiat białogardzki					
	Gmina miejska: Urban gmina:					
2	Białogard	103425,0	38,4	10794,4	5695,3	9339,8
	Gminy miejsko-wiejskie: Urban-rural gminas:					
3	Karlino	54067,6	642,1	1576,4	6383,4	4834,0
4	Tychowo	33912,2	626,5	3016,1	3868,9	2788,7
	Gmina wiejska: Rural gmina:					
5	Białogard	32775,0	950,3	764,5	116,7	6833,0
	Powiat kołobrzegi					
	Gmina miejska: Urban gmina:					
6	Kołobrzeg	226862,4	5,0	31026,0	16087,8	21004,0
	Gmina miejsko-wiejska: Urban-rural gmina:					
7	Gościno	32527,9	536,7	7339,7	419,3	2896,8
	Gminy wiejskie: Rural gminas:					
8	Dygowo	24834,1	1009,2	1351,4	518,3	2396,1
9	Kołobrzeg	53914,9	398,0	9037,8	314,2	5681,0
10	Rymań	19268,5	394,8	402,9	114,5	2329,8
11	Siemyśl	16086,1	492,9	128,2	37,1	1452,4
12	Ustronie Morskie	29079,1	133,1	2363,4	674,4	3703,4
	Powiat koszaliński					
	Gminy miejsko-wiejskie: Urban-rural gminas:					
13	Bobolice	41335,2	658,5	996,7	1528,5	3729,9
14	Mielno	42745,0	193,0	6003,1	715,1	5659,7
15	Polanów	42422,3	3051,5	1423,9	721,6	4110,7
16	Sianów	56170,8	531,1	3946,2	1262,6	5463,6
	Gminy wiejskie: Rural gminas:					
17	Będzino	40041,9	814,6	2677,0	181,7	3473,0
18	Biesiekierz	27726,2	477,4	2816,7	135,0	3010,0
19	Manowo	26963,7	432,1	1676,2	643,1	3224,3
20	Świeszyno	35311,8	4982,1	7783,6	180,5	3486,8
	Powiat sławieński					
	Gminy miejskie: Urban gminas:					
21	Darłowo	61290,7	104,3	4536,5	2663,7	7430,5
22	Sławno	49113,7	20,7	462,5	1202,6	4275,0
	Gminy wiejskie: Rural gminas:					
23	Darłowo	56409,6	1128,3	6300,00	1523,2	5300,2
24	Malechowo	31049,1	2147,0	3018,9	36,3	3670,9
25	Postomino	42217,3	3061,4	4615,5	618,6	4459,9
26	Sławno	47490,8	985,2	2705,9	4291,2	4447,2

Of which						Lp. No.
oświata i wychowanie education	ochrona zdrowia health care	pomoc społeczna i pozostałe zadania w zakresie poli- tyki społecznej social assistance and other tasks in sphere of social policy	gospodarka komunalna i ochrona środowiska municipal economy and environmental protection	kultura i ochrona dziedzictwa narodowego culture and protection of national heritage	kultura fizyczna physical education	
1430373,6	33888,1	366027,1	470028,7	168897,1	126065,9	1
24906,1	661,1	9992,6	8026,4	2087,9	2995,6	2
12452,9	187,2	3638,1	5274,8	1371,2	2621,5	3
8350,2	122,0	2636,7	2108,3	1112,3	361,0	4
7787,0	46,9	1932,9	3339,8	674,8	47,8	5
58291,2	3441,3	14002,3	21648,0	6020,2	7715,5	6
6539,6	89,7	1717,0	3273,6	986,5	945,0	7
7365,7	66,7	1298,7	2724,9	783,0	309,9	8
10239,4	379,1	2092,1	6631,4	2186,8	2720,6	9
4697,5	80,2	1601,7	3239,3	339,1	84,0	10
5442,0	45,4	1068,2	1893,1	487,4	58,6	11
5791,7	768,9	1221,9	4702,8	1181,1	2823,1	12
11769,3	189,8	2699,5	4997,1	1046,3	261,8	13
10519,3	151,0	4109,3	2245,9	2241,1	462,0	14
14469,9	335,3	4087,0	6307,4	2348,1	474,7	15
13335,6	193,7	3579,9	4139,3	1492,8	250,6	16
7933,1	120,4	2305,2	2987,7	895,6	83,7	17
7912,9	97,8	1709,3	1620,4	1073,6	509,3	18
6402,8	862,1	2038,6	9354,2	2557,8	1818,2	19
6832,0	64,5	1491,9	1643,0	984,9	197,0	20
17068,9	718,8	4872,2	7369,7	1747,4	429,5	21
14573,9	344,9	4842,1	3617,4	3311,4	1237,7	22
13074,3	365,4	3697,6	6814,3	3767,6	432,6	23
8978,4	167,7	1709,3	1012,4	649,7	305,6	24
10762,1	200,2	1256,9	2194,5	2636,0	630,5	25
17523,5	63,9	2034,2	3066,6	791,3	117,8	26

in thous. zł

TABL. 3 (79). WYDATKI BUDŻETÓW GMIN WEDŁUG DZIAŁÓW W 2017 R. (cd.)
EXPENDITURE OF GMINAS BUDGETS BY DIVISION IN 2017 (cont.)

Lp. No.	WYSZCZEGÓLNIENIE SPECIFICATION	Ogółem Total	W tym			
			rolnictwo i łowiectwo agriculture and hunting	transport i łączność transport and communication	gospodarka mieszkaniowa dwelling economy	administracja publiczna public administration
w tys.						
PODREGION SUBREGION SZCZECINECKO-PYRZYCKI						
Powiat choszczeński						
Gminy miejsko-wiejskie: Urban-rural gminas:						
1	Choszczno	85274,0	1049,5	3823,7	2445,7	7246,4
2	Drawno	21224,2	365,8	1297,3	84,4	2527,2
3	Pelczyce	35282,2	1094,3	3562,5	191,0	2719,0
4	Recz	23191,6	566,6	268,6	319,4	2312,8
Gminy wiejskie: Rural gminas:						
5	Bierzwnik	21761,8	1554,9	1893,2	193,9	2020,1
6	Krzęcin	16653,3	928,1	480,8	14,7	1953,6
Powiat drawski						
Gminy miejsko-wiejskie: Urban-rural gminas:						
7	Czaplinek	53007,8	1389,7	1431,2	325,3	4340,7
9	Drawsko Pomorskie	71402,5	1564,9	3197,4	639,3	7235,6
8	Kalisz Pomorski	45265,0	445,0	4023,4	1074,4	5373,1
10	Złocieniec	56747,9	340,5	1927,9	4367,5	5255,7
Gminy wiejskie: Rural gminas:						
11	Ostrowice	10824,0	1169,2	235,2	58,4	1546,6
12	Wierzchno	17945,8	512,8	160,2	35,1	2301,7
Powiat łobeski						
Gminy miejsko-wiejskie: Urban-rural gminas:						
13	Dobra	15450,0	612,8	32,4	139,2	1975,6
14	Łobez	60370,7	712,0	1570,7	1430,2	6351,8
15	Resko	41811,0	666,0	7090,4	357,5	3124,6
16	Węgorzyno	27162,4	787,6	1000,1	590,2	2726,8
Gmina wiejska: Rural gmina:						
17	Radowo Małe	13710,6	676,4	277,8	64,3	1566,3
Powiat myśliborski						
Gminy miejsko-wiejskie: Urban-rural gminas:						
18	Barlinek	86694,6	572,0	8432,7	6666,7	5659,0
19	Dębno	102584,6	704,4	13253	3877,3	7297,6
20	Myślibórz	80736,9	1343,8	4778,1	5014,2	6156,4
Gminy wiejskie: Rural gminas:						
21	Boleszkowice	13972,3	243,8	227,0	21,6	1801,8
22	Nowogródek Pomorski	14501,2	692,1	578,9	-	1887,0
Powiat pyrzycki						
Gminy miejsko-wiejskie: Urban-rural gminas:						
23	Lipiany	20696,7	397,5	1077,7	59,3	2200,6
24	Pyrzyce	70604,4	1201,5	2414,6	3067,3	5381,2
Gminy wiejskie: Rural gminas:						
25	Bielice	12617,5	403,8	245,0	10,6	2029,8
26	Kozielice	14026,0	535,0	850,8	65,8	1837,9
27	Przelewice	25925,9	1030,9	1261,3	126,0	3201,0
28	Warnice	13906,9	613,1	151,7	141,5	2343,5

Of which						
oświata i wychowanie education	ochrona zdrowia health care	pomoc społeczna i pozostałe zadania w zakresie polity- ki społecznej social assistance and other tasks in sphere of social policy	gospodarka komunalna i ochrona środowiska municipal economy and environmental protection	kultura i ochrona dziedzictwa narodowego culture and protection of national heritage	kultura fizyczna physical education	Lp. No.
in thous. zł						
26844,6	554,2	7711,7	6313,1	2191,6	3620,0	1
5389,5	83,1	2573,3	1657,0	884,1	149,5	2
10318,5	134,4	1909,3	2396,4	1044,8	159,9	3
6509,4	113,0	2890,0	978,4	495,7	350,8	4
6368,1	76,4	1366,0	908,2	621,3	128,8	5
4100,6	37,9	1905,0	1122,4	972,7	86,2	6
13552,9	270,3	4169,3	9746,2	1375,7	715,8	7
21899,3	372,3	4177,5	7856,4	4058,4	680,0	8
10949,8	246,8	3741,7	3877,3	2713,8	613,7	9
12588,5	280,3	5401,4	6139,4	1907,0	485,2	10
3091,7	22,9	708,8	480,4	176,6	11,8	11
5383,8	52,3	1149,4	2480,8	494,0	64,1	12
5089,3	50,8	1347,8	919,2	249,3	121,4	13
15382,9	383,1	5278,6	8943,5	3197,1	717,2	14
11933,6	181,9	2617,7	3170,6	1519,7	342,3	15
8061,0	104,3	2009,3	1737,3	790,3	361,9	16
4602,6	41,2	1097,4	893,0	313,7	125,9	17
24859,5	427,4	6607,9	8282,9	3360,8	436,8	18
29336,0	1579,6	7146,9	8321,9	3037,4	2275,9	19
22645,1	492,2	5490,1	6830,3	3246,3	2344,4	20
4560,7	101,3	749,1	1554,3	516,7	29,1	21
4577,8	40,7	539,1	736,5	458,8	147,4	22
6107,2	96,3	1680,3	755,4	718,8	589,6	23
25133,8	438,7	6520,6	3712,1	2128,7	844,6	24
3862,2	51,2	736,8	446,5	358,8	39,1	25
3535,5	40,4	1232,3	1657,5	811,3	58,6	26
6841,5	47,3	1552,6	2986,5	498,5	124,2	27
4442,5	59,0	1040,8	251,6	381,4	131,9	28

TABL. 3 (79). WYDATKI BUDŻETÓW GMIN WEDŁUG DZIAŁÓW W 2017 R. (cd.)
EXPENDITURE OF GMINAS BUDGETS BY DIVISION IN 2017 (cont.)

Lp. No.	WYSZCZEGÓLNIENIE SPECIFICATION	Ogółem Total	W tym			
			rolnictwo i łowiectwo agriculture and hunting	transport i łączność transport and communication	gospodarka mieszkaniowa dwelling economy	administracja publiczna public administration
w tys.						
PODREGION SUBREGION SZCZECINECKO- -PYRZYCKI (dok.)						
Powiat szczecinecki						
Gmina miejska: Urban gmina:						
1	Szczecinek	154052,0	46,2	11939,4	6203,7	10818,5
Gminy miejsko-wiejskie:						
Urban-rural gminas:						
2	Barwice	38232,0	772,3	1998,6	295,0	3764,9
3	Biały Bór	25014,5	415,7	140,2	831,8	3069,6
4	Borne Sulinowo	40712,0	494,8	1810,2	862,5	4007,6
Gminy wiejskie: Rural gminas:						
5	Grzmiąca	20037,0	2399,0	331,9	230,5	1980,0
6	Szczecinek	42861,0	1508,1	1963,7	3650,6	4096,9
Powiat świdwiński						
Gmina miejska: Urban gmina:						
7	Świdwin	64568,0	51,9	3939,1	3517,3	4561,4
Gmina miejsko-wiejska:						
Urban-rural gmina:						
8	Połczyn-Zdrój	65825,2	1373,6	3228,9	4184,0	6713,2
Gminy wiejskie: Rural gminas:						
9	Brzeźno	16474,3	4076,2	119,5	–	1890,3
10	Rąbino	15973,3	715,8	–	2,6	1494,3
11	Sławoborze	19757,0	458,7	2420,8	38,1	1938,7
12	Świdwin	24430,7	1424,5	273,5	197,2	2439,3
Powiat wałecki						
Gmina miejska: Urban gmina:						
13	Wałcz	93358,2	31,2	6413,7	3961,7	7665,1
Gminy miejsko-wiejskie:						
Urban-rural gminas:						
14	Człopa	23452,1	389,9	2393,3	703,7	2499,6
15	Mirosławiec	30485,4	2795,7	2221,3	409,3	3091,0
16	Tuczno	22100,6	620,5	3457,8	79,9	2440,7
Gmina wiejska: Rural gmina:						
17	Wałcz	58524,3	2471,1	2419,3	4139,3	6270,4
PODREGION SUBREGION SZCZECIŃSKI						
Powiat goleniowski						
Gminy miejsko-wiejskie:						
Urban-rural gminas:						
18	Goleniów	173633,5	497,0	26707,5	5851,1	11022,2
19	Maszewo	32608,0	879,1	219,9	116,7	3389,0
20	Nowogard	85908,2	1204,9	3583,8	950,8	6480,8
21	Stepnica	23845,3	315,2	2916,2	303,6	2404,6
Gminy wiejskie: Rural gminas:						
22	Osina	13106,5	516,3	1163,7	34,5	1631,7
23	Przybiernów	19580,7	365,0	135,3	126,4	2006,8

Of which						Lp. No.
oświata i wychowanie education	ochrona zdrowia health care	pomoc społeczna i pozostałe zadania w zakresie poli- tyki społecznej social assistance and other tasks in sphere of social policy	gospodarka komunalna i ochrona środowiska municipal economy and environmental protection	kultura i ochrona dziedzictwa narodowego culture and protection of national heritage	kultura fizyczna physical educa- tion	
in thous. zł						
39002,4	1532,9	14327,6	16826,6	7159,8	6841,5	1
8357,5	164,0	3991,1	4825,9	943,4	225,0	2
6993,5	152,3	2688,1	1839,5	584,9	161,4	3
11545,5	166,3	3399,9	3114,2	1616,9	126,5	4
5937,6	64,0	1693,0	752,0	435,1	48,9	5
10779,8	73,2	3650,8	3003,1	912,3	190,5	6
17264,8	407,5	7113,3	6682,3	1627,8	2064,4	7
18891,1	367,3	6357,9	4750,7	1370,0	913,8	8
3234,9	40,2	1296,2	1505,3	242,8	69,3	9
4920,1	38,4	956,0	2009,5	135,9	51,7	10
4409,8	60,0	2349,6	1452,3	418,9	125,9	11
6718,1	90,3	2863,8	1798,3	482,7	105,1	12
30341,0	514,2	8484,4	8709,9	2525,3	875,4	13
6246,5	88,7	1246,8	1115,5	797,3	667,9	14
9303,0	149,2	1511,9	1819,5	1402,5	113,8	15
6130,3	99,3	1077,8	1279,0	759,8	341,1	16
16008,0	229,1	3061,5	4419,0	796,3	528,6	17
52180,3	999,9	14297,2	14531,0	4522,9	3569,0	18
11475,2	108,2	1404,9	2009,6	958,6	428,0	19
30536,1	641,7	5755,8	5378,5	2944,3	588,5	20
5736,8	108,7	1386,3	2600,1	888,4	223,7	21
4158,7	27,7	666,4	593,5	243,6	90,1	22
6887,3	92,8	1314,5	977,2	411,7	34,9	23

TABL. 3 (79). WYDATKI BUDŻETÓW GMIN WEDŁUG DZIAŁÓW W 2017 R. (cd.)
EXPENDITURE OF GMINAS BUDGETS BY DIVISION IN 2017 (cont.)

Lp. No.	WYSZCZEGÓLNIENIE SPECIFICATION	Ogółem Total	W tym			
			rolnictwo i łowiectwo agriculture and hunting	transport i łączność transport and communication	gospodarka mieszkanio- wa dwelling economy	administracja publiczna public administration
w tys.						
PODREGION SUBREGION SZCZECIŃSKI (cd.)						
Powiat gryficki						
Gminy miejsko-wiejskie: Urban-rural gminas:						
1	Gryfice	104977,8	2101,7	3634,8	5948,7	7667,0
2	Ploty	36216,9	827,9	238,2	138,5	4281,4
3	Trzebiatów	67956,8	831,4	4278,0	3943,1	5204,7
Gminy wiejskie: Rural gminas:						
4	Brojce	17257,0	480,2	121,7	54,9	1687,2
5	Karnice	17807,2	590,7	666,7	137,3	2077,9
6	Rewal	38462,6	40,6	979,2	946,7	5695,2
Powiat gryfiński						
Gminy miejsko-wiejskie: Urban-rural gminas:						
7	Cedynia	21488,5	495,4	329,7	82,3	3058,7
8	Chojna	48273,1	872,5	434,8	833,8	4730,2
9	Gryfino	134378,0	739,7	7735,2	5000,9	11942,1
10	Mieszkowice	30383,3	680,0	2762,4	193,9	3288,3
11	Moryń	16046,7	559,0	1441,8	62,9	2172,6
12	Trzcińsko-Zdrój	21134,8	664,2	517,7	183,2	2357,4
Gminy wiejskie: Rural gminas:						
13	Banie	27802,0	2605,9	2245,3	855,8	2411,1
14	Stare Czarnowo	18698,5	930,5	2317,5	831,8	2748,0
15	Widuchowa	19102,1	602,1	99,8	45,1	2286,0
Powiat kamieński						
Gminy miejsko-wiejskie: Urban-rural gminas:						
16	Dziwnów	38537,3	139,8	5201,9	1341,2	5030,8
17	Golczewo	26721,5	427,9	1200,8	1118,4	2835,5
18	Kamień Pomorski	51115,5	776,7	1952,3	2349,5	4615,2
19	Międzyzdroje	50040,1	0,2	2743,7	3596,9	7091,7
20	Wolin	53222,6	925,8	3318,3	441,4	6125,1
Gmina wiejska: Rural gmina:						
21	Świerzno	17872,3	632,5	700,9	56,2	1587,8
Powiat policki						
Gminy miejsko-wiejskie: Urban-rural gminas:						
22	Nowe Warpno	12187,6	45,8	131,8	135,7	3305,9
23	Police	197043,8	790,5	15778,7	4536,3	18187,9
Gminy wiejskie: Rural gminas:						
24	Dobra (Szczecińska)	118340,5	15390,0	22974,7	2586,7	11070,4
25	Kołbaskowo	69495,9	2541,9	9295,1	873,8	5383,5

Of which						Lp. No.
oświata i wychowanie education	ochrona zdrowia health care	pomoc społeczna i pozostałe zadania w zakresie poli- tyki społecznej social assistance and other tasks in sphere of social policy	gospodarka komunalna i ochrona środowiska municipal economy and environmental protection	kultura i ochrona dziedzictwa narodowego culture and protection of national heritage	kultura fizyczna physical education	
in thous. zł						
26941,4	643,2	9556,2	10369,3	2599,8	1819,5	1
9988,1	126,3	2850,0	1933,6	977,0	987,6	2
17733,9	422,0	5136,6	4356,7	1864,4	1336,5	3
4272,8	65,5	1405,8	1149,2	360,9	128,9	4
4089,6	38,5	976,2	2199,0	795,9	238,3	5
8253,0	856,1	1004,7	8924,4	503,0	1015,1	6
6729,2	552,7	2093,6	709,7	1388,9	108,6	7
15927,1	310,1	4621,6	3601,0	1704,7	427,0	8
44250,1	588,7	7584,8	11149,5	5013,5	2559,8	9
9772,9	123,0	1935,9	1345,2	1073,8	207,8	10
3724,7	57,1	1227,3	432,8	924,6	208,4	11
7348,9	87,6	1588,8	947,6	985,8	456,4	12
8233,1	152,6	2114,5	792,5	849,2	241,4	13
4204,7	83,4	881,3	676,3	1338,3	301,6	14
6255,1	87,2	1906,4	648,1	521,9	216,5	15
5561,8	441,8	1841,3	9619,6	1018,7	2277,2	16
8397,8	113,7	1355,9	2436,0	621,6	317,4	17
15326,5	386,4	3448,4	4319,9	1050,5	982,5	18
9979,1	893,3	2162,1	10357,0	3288,1	886,4	19
15546,3	274,3	2991,5	5289,6	2105,9	1602,5	20
5004,2	57,0	1417,9	891,8	580,8	176,4	21
2234,1	37,8	782,6	3908,3	23,6	102,2	22
61618,6	1074,0	11499,1	24101,9	6548,8	5415,2	23
25473,2	319,0	2260,1	11581,2	2303,0	1018,4	24
27042,6	540,8	2883,4	4132,4	1036,9	393,3	25

TABL. 3 (79). WYDATKI BUDŻETÓW GMIN WEDŁUG DZIAŁÓW W 2017 R. (dok.)
EXPENDITURE OF GMINAS BUDGETS BY DIVISION IN 2017 (cont.)

Lp. No.	WYSZCZEGÓLNIENIE SPECIFICATION	Ogółem Total	W tym			
			rolnictwo i łowiectwo agriculture and hunting	transport i łączność transport and communication	gospodarka mieszkaniowa dwelling economy	administracja publiczna public administration
w tys.						
PODREGION SUBREGION SZCZECIŃSKI (dok.)						
Powiat stargardzki						
Gmina miejska: Urban gmina:						
1	Stargard	273696,6	70,3	21114,6	19147,7	19102,2
Gminy miejsko-wiejskie: Urban-rural gminas:						
2	Chociwel	22587,5	461,3	671,2	366,4	2487,0
3	Dobrzany	17576,7	265,0	289,1	43,2	2521,3
4	Ińsko	13129,7	180,3	108,5	59,1	1717,5
5	Suchań	19348,6	616,0	2247,3	139,3	2263,9
Gminy wiejskie: Rural gminas:						
6	Dolice	31485,3	1287,7	3279,9	242,4	2656,2
7	Kobylanka	27312,1	121,0	3880,5	932,7	3501,6
8	Marianowo	12943,3	317,2	522,0	112,7	1677,4
9	Stara Dąbrowa	22144,4	1682,0	4383,4	69,0	2110,1
10	Stargard	48909,3	1396,2	3347,0	220,6	4952,4

Of which							Lp. No.
oświata i wychowanie education	ochrona zdrowia health care	pomoc społeczna i pozostałe zadania w zakresie poli- tyki społecznej social assistance and other tasks in sphere of social policy	gospodarka komunalna i ochrona środowiska municipal economy and environmental protection	kultura i ochrona dziedzictwa narodowego culture and protection of national heritage	kultura fizyczna physical education		
in thous. zł							
79384,5	2108,8	22241,1	23123,2	8586,5	7811,2	1	
6627,6	149,2	1480,7	1289,2	379,8	755,7	2	
4299,9	298,2	1608,3	1691,3	338,1	355,4	3	
4255,5	73,0	1075,9	1199,2	353,5	184,5	4	
4861,3	95,9	1132,9	1815,1	411,0	254,5	5	
8457,2	94,4	1794,0	1668,1	1137,8	602,5	6	
6981,4	84,0	1150,6	2720,4	1685,4	142,5	7	
4044,5	44,3	1006,3	220,7	235,1	156,4	8	
5134,2	49,8	1083,7	893,8	517,2	252,9	9	
14373,1	198,9	2625,9	2155,1	2294,9	726,4	10	

TABL. 4 (80). **DOCHODY I WYDATKI BUDŻETÓW GMIN NA 1 MIESZKAŃCA W 2017 R.**
REVENUE AND EXPENDITURE OF GMINAS BUDGETS PER CAPITA IN 2017

WYSZCZEGÓLNIENIE SPECIFICATION	Dochody Revenue		Wydatki Expenditure		
	ogółem total	w tym własne of which own revenue	ogółem total	w tym of which	
				bieżące current expenditure	inwestycyjne ^a investment ^a expenditure
w zł in zł					
OGÓŁEM	4642,5	2421,5	5148,6	3899,6	544,9
TOTAL					
PODREGION SUBREGION KOSZALIŃSKI					
Powiat białogardzki					
Gmina miejska: Urban gmina:					
Białogard	4049,0	1843,4	4246,7	3684,9	485,8
Gminy miejsko-wiejskie: Urban-rural gminas:					
Karlino	6320,1	3690,5	5857,2	5043,2	390,1
Tychowo	4720,9	2059,3	4966,6	4591,8	338,8
Gmina wiejska: Rural gmina:					
Białogard	4642,1	2126,6	4240,0	4161,4	48,72
Powiat kołobrzeski					
Gmina miejska: Urban gmina:					
Kołobrzeg	5304,0	3534,3	4875,9	4058,6	758,8
Gmina miejsko-wiejska: Urban-rural gmina:					
Gościno	6456,2	3332,1	6290,4	4740,5	1549,9
Gminy wiejskie: Rural gminas:					
Dygowo	5770,6	3662,6	4412,6	3984,1	428,5
Kołobrzeg	6047,7	4607,2	5019,6	3921,5	1098,1
Rymań	4717,6	2452,6	4806,3	4475,2	331,1
Siemysł	4379,6	1951,1	4265,7	4044,8	221,0
Ustronie Morskie	9449,0	7491,3	7867,7	7086,8	781,0
Powiat koszaliński					
Gminy miejsko-wiejskie: Urban-rural gminas:					
Bobolice	4560,0	1851,1	4485,2	4356,0	108,3
Mielno	8952,8	7390,6	8604,1	7182,7	1421,3
Polanów	4569	1683,6	4790,8	4128,8	662,0
Sianów	4035,2	1695,3	4071,2	3450,7	620,5
Gminy wiejskie: Rural gminas:					
Będzino	4901,8	2527,1	4658,2	4355,0	303,2
Biesiekierz	5111,6	2989,2	4104,5	3719,5	359,4
Manowo	3921,2	1768,7	3905,0	3662,4	242,5
Świeszyno	4498,7	2368,7	5010,9	3368,3	1642,6
Powiat sławieński					
Gminy miejskie: Urban gminas:					
Darłowo	4739,4	2949,4	4403,7	4053,7	350,0
Sławno	3812,8	1894,7	3885,3	3648,0	236,9
Gminy wiejskie: Rural gminas:					
Darłowo	7075,2	4352,0	7050,3	5577,0	1473,4
Malechowo	5150,0	2558,3	4850,7	4251,9	598,8
Postomino	6717,0	4168,0	6055,3	4825,9	1229,4
Sławno	5071,8	2127,8	5313,4	4000,4	1312,9

a Łącznie z dotacjami na finansowanie zadań inwestycyjnych samorządowych zakładów budżetowych.

a Including allocations for financing investment tasks of self-government budgetary establishments.

TABL. 4 (80). **DOCHODY I WYDATKI BUDŻETÓW GMIN NA 1 MIESZKAŃCA W 2017 R. (cd.)**
 REVENUE AND EXPENDITURE OF GMINAS BUDGETS PER CAPITA IN 2017 (cont.)

WYSZCZEGÓLNIENIE SPECIFICATION	Dochody Revenue		Wydatki Expenditure		
	ogółem total	w tym własne of which own revenue	ogółem total	w tym of which	
				bieżące current expenditure	inwestycyjne ^a investment ^a expenditure
		w zł	in zł		
PODREGION SUBREGION					
SZCZECINECKO-PYRZYCKI					
Powiat choszczeński					
Gminy miejsko-wiejskie:					
Urban-rural gminas:					
Choszczno	3909,7	1744,6	3896,5	3675,5	220,9
Drawno	4393,9	1566,4	4144,6	3865,5	279,1
Pełczyce	4760,7	1375,2	4454,3	3875,1	579,2
Recz	4409,8	1382,0	4123,0	3938,0	184,9
Gminy wiejskie: Rural gminas:					
Bierzwnik	4331,2	1479,1	4594,0	3945,3	648,7
Krzęcin	4490,7	1938,9	4406,8	4159,6	247,2
Powiat drawski					
Gminy miejsko-wiejskie:					
Urban-rural gminas:					
Czaplinek	4367,2	1894,6	4437,7	3638,4	799,2
Drawsko Pomorskie	4528,8	2464,1	4377,8	3997,4	380,5
Kalisz Pomorski	6117,7	3799,7	6117,7	5529,0	583,2
Złocieniec	3917,3	1874,8	3699,3	3448,6	245,7
Gminy wiejskie: Rural gminas:					
Ostrowice	4281,2	1537,1	4319,2	4319,2	–
Wierzchowo	4614,2	2272,7	4152,2	4056,7	89,85
Powiat łobeski					
Gminy miejsko-wiejskie:					
Urban-rural gminas:					
Dobra	3536,8	1167,5	3444,0	3425,9	18,2
Łobez	4646,3	2059,2	4238,0	3776,6	461,4
Resko	4803,5	1995,4	5178,5	3941,1	1206,4
Węgorzyno	3995,0	1530,9	3840,8	3668,6	172,2
Gmina wiejska: Rural gmina:					
Radowo Małe	3852,5	1325,3	3750,2	3649,6	100,6
Powiat myśliborski					
Gminy miejsko-wiejskie:					
Urban-rural gminas:					
Barlinek	4498,5	2315,7	4433,8	3578,5	751,8
Dębno	4914,2	2708,9	4923,0	4109,6	791,8
Myślibórz	4018,6	1850,1	4002,2	3538,4	463,8
Gminy wiejskie: Rural gminas:					
Boleszkowice	5009,5	2409,6	4851,5	4691,6	159,9
Nowogródek Pomorski	4263,9	1499,8	4310,7	4006,0	304,7
Powiat pyrzycki					
Gminy miejsko-wiejskie:					
Urban-rural gminas:					
Lipiany	3478,3	1145,2	3472,6	3177,2	295,4
Pyrzyce	3644,2	1602,2	3608,5	3367,2	241,4
Gminy wiejskie: Rural gminas:					
Bielice	4337,4	1448,6	4045,4	3992,4	53,00
Kozielice	5028,0	2244,8	5461,8	4413,0	1048,9
Przelewice	4660,3	1928,3	4955,3	4611,5	343,7
Warnice	4164,8	1285,2	3981,4	3898,4	83,0
Powiat szczecinecki					
Gmina miejska: Urban gmina:					
Szczecinek	4110,3	2376,1	3826,1	3345,0	418,8

a Łącznie z dotacjami na finansowanie zadań inwestycyjnych samorządowych zakładów budżetowych.

a Including allocations for financing investment tasks of self-government budgetary establishments.

TABL. 4 (80). **DOCHODY I WYDATKI BUDŻETÓW GMIN NA 1 MIESZKAŃCA W 2017 R. (cd.)**
 REVENUE AND EXPENDITURE OF GMINAS BUDGETS PER CAPITA IN 2017 (cont.)

WYSZCZEGÓLNIENIE SPECIFICATION	Docho dy Revenue		Wydatki Expenditure		
	ogółem total	w tym własne of which own revenue	ogółem total	w tym of which	
				bieżące current expenditure	inwestycyjne ^a investment ^a expenditure
w zł in zł					
PODREGION SUBREGION					
SZCZECINECKO-PYRZYCKI (dok.)					
Powiat szczecinecki (dok.)					
Gminy miejsko-wiejskie:					
Urban-rural gminas:					
Barwice	4354,4	1341,9	4409,2	4140,5	268,6
Biały Bór	4871,4	1940,6	4717,1	4712,9	4,2
Borne Sulinowo	4226,5	1785,3	4131,5	3814,6	316,9
Gminy wiejskie: Rural gminas:					
Grzmiąca	4402,2	1652,1	4153,6	4060,8	92,8
Szczecinek	4545,3	1795,5	4591,9	4106,5	485,4
Powiat świdwiński					
Gmina miejska: Urban gmina:					
Świdwin	4083,7	1977,5	4159,8	3610,0	549,8
Gmina miejsko-wiejska:					
Urban-rural gmina:					
Połczyn-Zdrój	4175,1	1900,3	4249,8	4011,0	238,8
Gminy wiejskie: Rural gminas:					
Brzeżno	5704,9	2410,1	5844,0	4243,3	1600,7
Rąbino	4140,5	1322,5	4317,1	4249,6	43,7
Sławoborze	4471,3	1733,7	4798,9	4215,4	583,5
Świdwin	4177,1	1478,1	4112,2	3903,5	191,7
Powiat walecki					
Gmina miejska: Urban gmina:					
Wałcz	3661,7	1832,7	3637,1	3362,5	274,7
Gminy miejsko-wiejskie:					
Urban-rural gminas:					
Człopa	4505,4	1522,2	4664,3	4014,4	649,9
Mirosławiec	4842,5	2176,6	5517,7	4336,0	1097,2
Tuczno	4033,6	1383,2	4409,5	3685,6	724,0
Gmina wiejska: Rural gmina:					
Wałcz	4449,2	1758,6	4612,6	3996,1	616,5
PODREGION SUBREGION					
SZCZECIŃSKI					
Powiat goleniowski					
Gminy miejsko-wiejskie:					
Urban-rural gminas:					
Goleniów	5148,8	2961,7	4838,7	3724,1	1065,4
Maszewo	3943,2	1230,5	3695,0	3599,7	95,2
Nowogard	3483,7	1375,3	3469,6	3243,5	226,2
Stępnica	4876,5	2182,2	4837,8	3684,1	1153,7
Gminy wiejskie: Rural gminas:					
Osina	3962,5	1380,0	4286,0	3577,2	708,8
Przybiernów	4089,9	1509,9	3845,4	3744,1	101,3
Powiat gryficki					
Gminy miejsko-wiejskie:					
Urban-rural gminas:					
Gryfice	4475,7	2129,9	4384,3	4026,9	357,5
Płoty	4293,1	1472,6	4052,5	3996,1	56,4
Trzebiatów	4761,4	2827,3	4143,5	3827,3	316,1

a Łącznie z dotacjami na finansowanie zadań inwestycyjnych samorządowych zakładów budżetowych.

a Including allocations for financing investment tasks of self-government budgetary establishments.

TABL. 4 (80). **DOCHODY I WYDATKI BUDŻETÓW GMIN NA 1 MIESZKAŃCA W 2017 R. (dok.)**
 REVENUE AND EXPENDITURE OF GMINAS BUDGETS PER CAPITA IN 2017 (cont.)

WYSZCZEGÓLNIENIE SPECIFICATION	Dochody Revenue		Wydatki Expenditure		
	ogółem total	w tym własne of which own revenue	ogółem total	w tym of which	
				bieżące current expenditure	inwestycyjne ^a investment ^a expenditure
		w zł	in zł		
PODREGION SUBREGION					
SZCZECIŃSKI (dok.)					
Powiat gryficki (dok.)					
Gminy wiejskie: Rural gminas:					
Brojce	4789,9	1110,3	4549,7	4481,1	68,6
Karnice	4774,0	2478,9	4380,6	4025,9	354,7
Rewal	27152,2	25080,3	9910,5	9907,9	2,6
Powiat gryfiński					
Gminy miejsko-wiejskie:					
Urban-rural gminas:					
Cedynia	4800,9	2322,6	4970,8	4410,1	560,7
Chojna	3840,8	1738,4	3477,9	3423,3	54,6
Gryfino	4397,2	2625,9	4176,5	3912,9	263,5
Mieszkowice	4557,5	1889,2	4176,4	3828,0	348,4
Moryń	3718,2	1267,9	3708,5	3346,3	362,3
Trzcieńsko-Zdrój	3969,6	1364,1	3912,4	3801,9	110,6
Gminy wiejskie: Rural gminas:					
Banie	4138,8	1341,6	4344,1	3653,7	690,3
Stare Czarnowo	4819,3	1668,3	4905,2	4008,7	896,5
Widuchowa	3694,8	1229,0	3482,6	3406,2	76,4
Powiat kamieński					
Gminy miejsko-wiejskie:					
Urban-rural gminas:					
Dziwnów	10757,6	8600,8	9677,9	6996,6	2681,3
Golczewo	4272,0	1534,8	4512,2	3869,3	642,9
Kamień Pomorski	3825,0	1935,4	3580,0	3405,3	174,7
Międzyzdroje	8188,5	6865,7	7657,3	6579,9	1001,7
Wolin	4525,3	2422,1	4353,9	3983,4	370,5
Gmina wiejska: Rural gmina:					
Świerżno	4479,3	1113,6	4179,7	3866,6	290,7
Powiat policki					
Gminy miejsko-wiejskie:					
Urban-rural gminas:					
Nowe Warpno	4303,4	2523,9	7324,3	5734,3	1590,0
Police	4809,7	3153,2	4738,3	3964,7	757,9
Gminy wiejskie: Rural gminas:					
Dobra (Szczecińska)	5355,3	3683,8	5390,1	3263,3	2126,8
Kołbaskowo	5278,7	3221,8	5546,8	3944,4	1602,4
Powiat stargardzki					
Gmina miejska: Urban gmina:					
Stargard	4021,9	2276,9	4006,2	3555,2	392,0
Gminy miejsko-wiejskie:					
Urban-rural gminas:					
Chociwel	4096,1	1599,1	3836,9	3670,2	166,7
Dobrzany	4089,0	1080,7	3538,7	3462,8	75,9
Ińsko	3988,6	1736,4	3820,1	3782,1	38,0
Suchań	5047,9	2173,7	4460,3	3767,9	692,4
Gminy wiejskie: Rural gminas:					
Dolice	3922,1	1138,5	3955,4	3422,2	533,2
Kobylanka	4757,5	3018,2	5118,5	4249,9	868,5
Marianowo	4173,2	1013,6	4062,6	3851,3	211,2
Stara Dąbrowa	5214,8	2096,8	5959,2	4559,2	1400,0
Stargard	4080,0	1896,9	3755,0	3284,6	470,4

a Łącznie z dotacjami na finansowanie zadań inwestycyjnych samorządowych zakładów budżetowych.

a Including allocations for financing investment tasks of self-government budgetary establishments.

TABL. 5 (81). DOCHODY BUDŻETÓW POWIATÓW I MIAST NA PRAWACH POWIATU
REVENUE OF POWIATS BUDGETS AND CITIES WITH POWIAT STATUS

Lp. No.	WYSZCZEGÓLNIENIE SPECIFICATION	Ogółem Grand total	W tym			
			dochody własne own revenue			
			razem total	w tym of which		
				udział w podatku dochodowym od osób prawnych share in corporate income tax	udział w podatku dochodowym od osób fizycznych share in personal income tax	dochody z majątku revenue from property
w tys. zł						
1	OGÓLEM	4354655,0	2327795,2	45885,8	919276,3	228193,8
	TOTAL					
2	powiaty. powiats	1311227,4	461883,6	6910,9	210301,8	22982,6
3	miasta na prawach powiatu cities with powiat status	3043427,6	1865911,6	38974,9	708974,5	205211,2
	Podregion Subregion koszaliński					
	Powiaty: Powiats:					
4	białogardzki	58997,3	17005,6	178,0	7352,4	412,7
5	kołobrzeski	101753,2	41944,9	465,9	17762,2	4225,1
6	koszaliński	87728,8	37927,0	157,5	12440,9	1847,3
7	ślawieński	57073,3	14615,7	148,1	9033,7	730,9
	Miasto na prawach powiatu: City with powiat status:					
8	Koszalin	555041,4	305404,8	6331,2	137273,4	27463,0
	Podregion Subregion szczecinecko-pyrzycki					
	Powiaty: Powiats:					
9	choszczeński	53909,5	12870,2	130,0	7069,9	47,3
10	drawski	72471,3	18916,5	412,8	9116,9	1245,5
11	łobeski	43249,0	11907,2	139,6	5082,2	308,5
12	myśliborski	73793,6	29650,4	417,9	10945,3	618,9
13	pyrzycki	43616,5	11853,2	145,3	5079,1	471,7
14	szczecinecki	95248,5	34175,7	643,8	13257,8	3081,6
15	świdwiński	67555,2	20096,2	154,7	7820,3	698,8
16	walecki	51118,6	17285,0	205,7	8860,2	788,5
	Podregion Subregion m. Szczecin					
	Miasto na prawach powiatu: City with powiat status:					
17	Szczecin	2156805,7	1343421,8	31444,1	523940,9	127599,6
	Podregion Subregion szczeciński					
	Powiaty: Powiats:					
18	goleniowski	84096,0	33983,5	937,7	16195,0	2155,9
19	gryficki	82443,8	29468,3	181,5	9733,1	1755,3
20	gryfiński	75094,5	27504,2	507,9	13369,3	382,8
21	kamieński	54629,3	20317,9	177,6	8225,1	1839,6
22	policki	92146,7	42941,1	1047,2	26446,0	636,7
23	stargardzki	116302,3	39421,1	859,9	22512,5	1735,6
	Miasto na prawach powiatu: City with powiat status:					
24	Świnoujście	331580,5	217085,0	1199,6	47760,1	50148,7

WEDŁUG RODZAJÓW W 2017 R.
 BY TYPE IN 2017

Of which						Lp. No.
dotacje celowe z budżetu państwa appropriated allocations from the state budget			subwencja ogólna z budżetu państwa general subsidy from the state budget		razem total	
razem total	w tym of which		razem total	w tym część oświatowa of which educational part		
	na zadania z zakresu administracji rządowej for government administration tasks	na zadania własne for own tasks				
in thous. zł						
729600,0	587547,6	141219,9	1186828,1	956134,0	1	
217849,7	154499,0	62778,8	568758,5	395815,5	2	
511750,3	433048,6	78441,1	618069,6	560318,5	3	
10492,8	8994,3	1348,1	26713,1	15978,5	4	
14594,2	9367,0	5208,0	42678,3	40097,1	5	
20137,8	6086,7	14032,9	21011,1	8665,1	6	
9428,7	9272,9	140,0	31202,7	21283,5	7	
103960,8	91168,8	12718,9	130347,7	121386,4	8	
12177,1	7450,5	4651,3	27469,0	15855,8	9	
10150,3	9160,4	974,9	40536,6	29027,5	10	
10734,6	6647,7	4069,0	19255,9	9765,9	11	
11069,8	10190,4	842,2	30597,9	23504,7	12	
6760,8	6383,3	361,9	23186,6	14923,1	13	
10836,6	9886,4	934,4	47877,2	32458,6	14	
11091,2	7234,8	3811,4	34243,3	24246,1	15	
6885,5	6623,2	240,8	21177,2	15738,7	16	
366483,6	310587,4	55801,1	419450,6	404987,0	17	
14425,4	10363,0	4046,1	34773,7	26201,5	18	
17436,9	8389,4	9023,2	30543,6	19337,1	19	
16894,6	10012,3	6855,6	26695,7	14967,2	20	
9209,7	8002,9	1206,8	22392,5	12080,0	21	
11150,9	7819,9	3304,5	33043,4	28012,9	22	
14372,8	12613,9	1727,8	55360,5	43672,3	23	
41305,9	31292,4	9921,0	68271,3	33945,1	24	

TABL. 6 (82).

DOCHODY BUDŻETÓW POWIATÓW I MIAST NA PRAWACH POWIATU WEDŁUG DZIAŁÓW W 2017 R.

REVENUE OF POWIATS BUDGETS AND CITIES WITH POWIAT STATUS BY DIVISION IN 2017

WYSZCZEGÓLNIENIE SPECIFICATION	Ogółem Total	W tym Of which							pozostałe zadania w zakresie polityki społecznej other tasks in sphere of social policy	edukacyjna opieka wychowawcza educational care
		transport i łączność transport and communication	gospodarka mieszkaniowa dwelling economy	administracja publiczna public administration	oświata i wychowanie education	ochrona zdrowia health care	pomoc społeczna social assistance			
		w tys. zł in thous. zł								
OGÓŁEM	4354655,0	190018,2	300179,1	21210,3	67008,9	46768,6	180742,4	39453,8	18422,6	
TOTAL										
powiaty	1311227,4	52186,8	30416,3	6684,6	20455,4	39958,3	117544,4	28656,7	13440,7	
powiats										
miasta na prawach powiatu	3043427,6	137831,4	269762,8	14525,7	46553,5	6810,3	63198,0	10797,1	4981,9	
cities with powiat status										
Podregion										
Subregion										
koszaliński										
Powiaty: Powiats:										
białogardzki	58997,3	49,2	527,3	255,4	767,3	6718,6	2527,1	900,5	133,9	
kołobrzeski	101753,2	7704,0	3240,2	287,9	4253,1	1194,0	9038,6	700,2	1930,9	
koszaliński	87728,8	9188,2	2482,3	992,3	27,5	4662,7	25007,4	3707,7	165,2	
ślawieński	57073,3	260,0	1079,3	239,5	1018,3	1851,5	13,6	788,5	179,8	
Miasto na prawach powiatu:										
City with powiat status:										
Koszalin	555041,4	10619,2	32872889,7	2246,1	13736,5	114,0	10272,5	4875,9	1678,3	
Podregion										
Subregion										
szczecinecko-pyrzycki										
Powiaty: Powiats:										
choszczeński	53909,5	1917,1	309,7	76,9	107,1	1741,2	3940,0	1966,2	328,4	
drawski	72471,3	998,0	1452,8	109,0	903,9	2121,8	3653,8	2521,0	1388,2	
łobeski	43249,0	2279,2	501,7	267,6	289,9	1618,1	5725,5	636,2	0,1	
myśliborski	73793,6	188,0	1160,4	243,5	1545,4	1413,0	6038,5	1749,7	553,3	
pyrzycki	43616,5	102,7	429,4	419,1	1037,2	1186,7	3210,4	653,1	654,3	
szczecinecki	95248,5	650,8	4030,6	436,7	1279,7	2841,9	6886,1	1155,2	2756,3	
świdwiński	67555,2	3165,0	658,8	575,9	232,9	2287,9	7484,3	818,3	1615,4	
walecki	51118,6	2817,9	1340,2	316,4	1689,6	1164,8	2316,9	2483,8	500,9	
Podregion										
Subregion										
m. Szczecin										
Miasto na prawach powiatu:										
City with powiat status:										
Szczecin	2156805,7	125237,6	182674,6	7874,2	31151,8	6048,2	49411,8	5706,8	3251,6	
Podregion										
Subregion										
szczeciński										
Powiaty: Powiats:										
goleniowski	84096,0	927,6	1903,7	734,9	640,9	1895,6	8467,3	951,6	291,0	
gryficki	82443,8	4908,4	3014,9	439,5	750,6	1674,4	17253,6	1640,9	184,0	
gryfiński	75094,5	2929,0	1967,9	100,4	569,7	2160,7	9645,6	3749,1	529,7	
kamieński	54629,3	1781,4	2735,9	516,1	699,4	2000,5	3152,8	374,3	970,6	
policki	92146,7	6407,9	1433,9	90,6	2286,4	1296,1	758,3	1665,3	928,0	
stargardzki	116302,3	5912,6	2147,0	582,8	2356,6	2128,6	2424,6	2194,9	330,6	
Miasto na prawach powiatu:										
City with powiat status:										
Swinoujście	331580,5	1974,6	54215,3	4405,1	1665,2	648,1	3513,7	214,4	52,0	

TABL. 7 (83). **WYDATKI BUDŻETÓW POWIATÓW I MIAST NA PRAWACH POWIATU WEDŁUG RODZAJÓW W 2017 R.**
EXPENDITURE OF POWIATS BUDGETS AND CITIES WITH POWIAT STATUS BY TYPE IN 2017

WYSZCZEGÓLNIENIE SPECIFICATION	Ogółem Grand total	Wydatki bieżące Current expenditure					Wydatki majątkowe Property expenditure	
		razem total	w tym of which				razem total	w tym inwestycyjne ^a of which investments expenditure ^a
			dotacje allocations	świadczenia na rzecz osób fizycznych benefits for natural persons	wynagrodzenia wages and salaries	zakup materiałów i usług purchase of materials and services		
OGÓŁEM	4391299,0	3761915,2	360833,5	467640,3	1443463,4	984645,8	629383,9	587694,2
TOTAL								
powiaty	1296652,8	1136603,9	95202,2	64197,4	593528,7	194594,9	160049,0	152851,1
powiaty								
miasta na prawach powiatu cities with powiat status	3094646,2	2625311,3	265631,3	433442,9	849934,7	790050,9	469334,9	434843,1
Podregion Subregion								
koszaliński								
Powiaty: Powiaty:								
białogardzki	55955,5	48882,0	8626,0	3246,0	22734,8	6499,2	7073,5	2331,9
kołobrzeski	100643,7	88010,3	8719,4	3927,0	46794,9	16088,8	12633,4	12633,4
koszaliński	92150,5	71546,6	4536,5	4176,2	36916,7	12574,1	20603,9	20603,9
ślawieński	54678,5	53196,0	988,7	2990,4	26804,3	12641,3	1482,5	1482,5
Miasto na prawach powiatu: City with powiat status:								
Koszalin	587127,7	493756,1	61537,6	89649,0	177972,5	107739,1	93371,7	92564,8
Podregion Subregion								
szczecinecko-pyrzycki								
Powiaty: Powiaty:								
choszczeński	58200,2	47022,5	1406,4	2479,7	27776,9	7148,6	11177,6	11177,6
drawski	70026,0	66731,0	7602,6	4473,9	32215,9	11658,5	3295,0	3193,0
łobeski	43326,0	37594,1	7036,6	2171,3	16406,2	6765,0	5731,9	5731,9
myśliborski	71994,1	67522,1	7058,2	4745,5	34803,7	10651,8	4472,0	4122,0
pyrzycki	42504,4	40087,3	4698,6	1763,7	20625,4	6267,2	2417,1	2417,1
szczecinecki	94793,7	83840,4	3575,1	3880,2	46064,8	15013,3	10953,3	9153,3
świdwiński	65725,6	58713,1	4680,4	3357,9	31872,1	9898,9	7012,5	7012,5
walecki	48640,3	43960,5	4311,0	2060,8	23535,6	7277,6	4679,8	4679,8
Podregion Subregion								
m. Szczecin								
Miasto na prawach powiatu: City with powiat status:								
Szczecin	2229976,1	1896033,6	185457,4	316154,0	587432,0	606770,8	333942,6	302763,2
Podregion Subregion								
szczeciński								
Powiaty: Powiaty:								
goleniowski	83981,6	76531,7	3863,6	5646,1	42314,5	12723,7	7449,9	7272,5
gryfiński	79315,1	70808,7	5014,1	4394,1	37152,5	13094,0	8506,4	8506,4
gryfiński	73520,6	62945,6	6436,5	3431,4	31787,4	10914,1	10575,0	10548,1
kamiński	52309,1	41792,8	4186,0	1698,5	22013,9	6639,2	10516,3	10516,3
policki	91929,1	76796,5	1361,9	4256,3	40970,9	14915,7	15132,6	15132,6
stargardzki	116958,7	100622,7	11100,5	5498,3	52738,4	13824,0	16336,0	16336,0
Miasto na prawach powiatu: City with powiat status:								
Swinoujście	277542,3	235521,7	18636,3	27639,9	84530,2	75541,0	42020,7	39515,1

a Łącznie z dotacjami na finansowanie zadań inwestycyjnych samorządowych zakładów budżetowych.

a Including allocations for financing investment tasks of self-government budgetary establishments.

TABL. 8 (84). WYDATKI BUDŻETÓW POWIATÓW I MIAST NA PRAWACH POWIATU WEDŁUG
EXPENDITURE OF POWIATS BUDGETS AND CITIES WITH POWIAT STATUS BY

Lp. No.	WYSZCZEGÓLNIENIE SPECIFICATION	Ogółem Total	W tym		
			transport i łączność transport and communication	gospodarka mieszkaniowa dwelling economy	administracja publiczna public administration
w tys. zł					
1	OGÓŁEM	4391299,0	687188,6	184149,9	348595,1
	TOTAL				
2	powiaty	1296652,8	158624,9	11235,5	145370,5
	powiats				
3	miasta na prawach powiatu cities with powiat status	3094646,2	528563,7	172914,4	203224,6
	Podregion Subregion				
	koszaliński				
	Powiaty: Powiats:				
4	białogardzki	55955,5	3116,0	321,9	5673,3
5	kołobrzeski	100643,7	10983,3	347,2	9147,4
6	koszaliński	92150,5	21246,9	190,3	11756,5
7	stawieński	54678,5	6327,1	152,1	6759,6
	Miasto na prawach powiatu: City with powiat status:				
8	Koszalin	587127,7	85692,9	6406,1	41753,1
	Podregion Subregion				
	szczecinecko-pyrzycki				
	Powiaty: Powiats:				
9	choszczeński	58200,2	11229,4	546,7	7847,6
10	drawski	70026,0	3314,2	213,4	8987,3
11	łobeski	43326,0	8123,0	169,2	5321,7
12	myśliborski	71994,1	2774,6	1149,5	10127,6
13	pyrzycki	42504,4	1830,6	145,5	5646,3
14	szczecinecki	94793,7	6302,4	2366,7	11005,4
15	świdwiński	65725,6	6394,4	335,8	7368,4
16	walecki	48640,3	4896,4	807,1	5949,0
	Podregion Subregion				
	m. Szczecin				
	Miasto na prawach powiatu: City with powiat status:				
17	Szczecin	2229976,1	372692,0	158699,4	130437,6
	Podregion Subregion				
	szczeciński				
	Powiaty: Powiats:				
18	goleniowski	83981,6	10155,4	953,4	8389,5
19	gryficki	79315,1	11380,6	362,9	8098,5
20	gryfiński	73520,6	10483,1	1271,3	9320,1
21	kamieński	52309,1	10507,2	485,6	4778,5
22	policki	91929,1	13415,4	573,0	9997,5
23	stargardzki	116958,7	16144,9	844,1	9196,5
	Miasto na prawach powiatu: City with powiat status:				
24	Świnoujście	277542,3	70178,8	7808,9	31033,8

DZIAŁÓW W 2017 R.
 DIVISION IN 2017

Of which						Lp. No.
oświata i wychowanie education	ochrona zdrowia health care	pomoc społeczna i pozostałe zadania w zakresie polity- ki społecznej social assistance and other tasks in sphere of social policy	edukacyjna opieka wychowawcza educational care	gospodarka komunalna i ochrona środowiska municipal economy and environmental protection	kultura i ochrona dziedzictwa narodowego culture and pro- tection of national heritage	
in thous. zł						
1165705,2	79791,5	390933,8	245369,5	254967,3	101469	1
339516,4	49690,8	200397,4	141277,5	4285,8	6254,1	2
826188,8	30100,7	190536,4	104092,0	250681,5	95214,9	3
14014,5	6720,5	6004,1	5910,9	56,1	168,8	4
37459,5	1235,0	12550,4	10684,9	187,8	1291,5	5
2528,1	4646,0	36363,4	7282,5	94,4	994,4	6
14515,1	3521,9	3797,3	5919,4	–	350,0	7
185031,0	4024,9	37820,2	24492,2	48019,2	22243,0	8
13793,9	1744,6	8052,4	5374,8	56,1	1217,3	9
19278,8	2158,5	9546,0	14253,1	123,2	155,5	10
8505,9	1789,3	8063,5	2343,2	25,7	243,3	11
17403,9	2699,0	10335,5	10116,9	2,7	26,3	12
12413,3	1837,5	5679,2	5733,9	11,4	41,8	13
30957,7	2841,9	11920,5	11689,8	44,1	690,1	14
16350,5	4031,3	10577,9	10430,9	110,2	78,3	15
16047,3	1164,8	6018,6	3085,6	213,7	132,7	16
582117,2	17294,2	139504,5	72881,2	182658,4	65891,4	17
24579,9	1659,4	12159,1	6776,0	4,6	52,0	18
13736,2	1746,1	24444,8	5654,8	122,9	72,4	19
15304,7	3093,9	15213,7	6271,7	0,9	259,2	20
10380,0	1990,1	6239,1	7111,4	684,5	38,8	21
25588,8	1557,5	6235,2	13257,9	2505,4	96,8	22
46658,4	5253,5	7196,9	9380,0	42,0	344,9	23
59040,6	8781,6	13211,7	6718,5	20003,9	7080,5	24

TABL. 9 (85). **DOCHODY I WYDATKI BUDŻETÓW POWIATÓW I MIAST NA PRAWACH POWIATU NA 1 MIESZKAŃCA W 2017 R.**
 REVENUE AND EXPENDITURE OF POWIATS BUDGETS AND CITIES WITH POWIAT STATUS PER CAPITA IN 2017

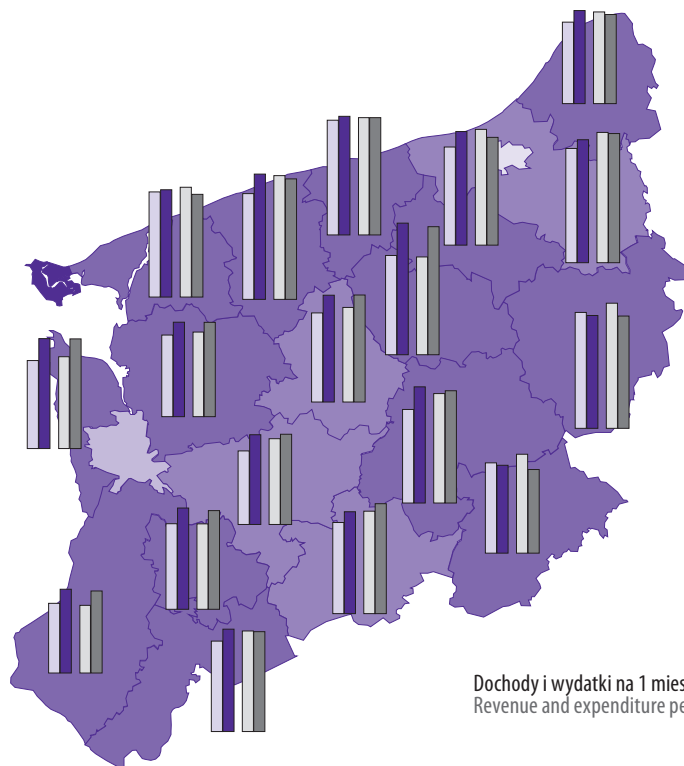
WYSZCZEGÓLNIENIE SPECIFICATION	Dochody Revenue		Wydatki Expenditure		
	ogółem total	w tym własne of which own revenue	ogółem total	w tym of which	
				bieżące current expenditure	inwestycyjne ^a investment expenditure ^a
w zł in zł					
OGÓŁEM	6638,4	3773,5	6718,4	5731,3	918,6
TOTAL					
powiaty	1136,8	400,5	1124,2	985,5	132,5
powiats					
miasta na prawach powiatu	5501,6	3373,0	5594,2	4745,8	786,1
cities with powiat status					
Podregion Subregion					
koszaliński					
Powiaty: Powiats:					
białogardzki	1225,5	353,2	1162,3	1015,4	48,4
kołobrzeski	1279,2	527,3	1265,3	1106,5	158,8
koszaliński	1326,4	573,4	1393,3	1081,8	311,5
ślawieński	1003,6	257,0	961,5	935,4	26,1
Miasto na prawach powiatu: City with powiat status:					
Koszalin	5150,8	2834,2	5448,6	4582,1	859,0
Podregion Subregion					
szczecinecko-pyrzycki					
Powiaty: Powiats:					
choszczeński	1098,7	262,3	1186,1	958,3	227,8
drawski	1253,4	327,2	1211,1	1154,1	55,2
łobeski	1152,3	317,3	1154,3	1001,6	152,7
myśliborski	1104,6	443,8	1077,6	1010,7	61,7
pyrzycki	1092,1	296,8	1064,3	1003,7	60,5
szczecinecki	1217,3	436,8	1211,4	1071,5	117,0
świdwiński	1419,6	422,3	1381,1	1233,8	147,4
walecki	948,0	320,6	902,1	815,3	86,8
Podregion Subregion					
m. Szczecin					
Miasto na prawach powiatu: City with powiat status:					
Szczecin	5333,3	3322,0	5514,2	4688,5	748,7
Podregion Subregion					
szczeciński					
Powiaty: Powiats:					
goleniowski	1018,8	411,7	1017,4	927,1	88,1
gryficki	1351,1	482,9	1299,8	1160,4	139,4
gryfiński	903,9	331,1	885,0	757,7	127,0
kamieński	1157,0	430,3	1107,9	885,1	222,7
policki	1185,4	552,4	1182,6	988,0	194,7
stargardzki	967,8	328,0	973,3	837,3	135,9
Miasto na prawach powiatu: City with powiat status:					
Świnoujście	8082,0	5291,3	6764,9	5740,7	963,2

a Łącznie z dotacjami na finansowanie zadań inwestycyjnych samorządowych zakładów budżetowych.

a Including allocations for financing investment tasks of self-government budgetary establishments.


DOCHODY, WYDATKI I WYNIK BUDŻETÓW POWIATÓW ORAZ MIAST NA PRAWACH POWIATU W 2017 R.

REVENUE, EXPENDITURE AND RESULT OF BUDGETS OF POWIATS AND CITIES WITH POWIAT STATUS IN 2017



Dochody i wydatki na 1 mieszkańca w zł:
Revenue and expenditure per capita in zł:

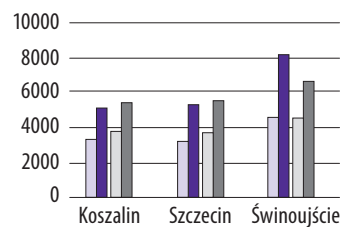
w powiatach
in powiats



Wynik budżetów na 1 mieszkańca w zł
Result of budgets per capita in zł

100,01 i więcej	and more	(1)
0,01 – 100,00		(14)
-100,00 – 0,00		(4)
-200,00 – -100,01		(1)
-300,00 – -200,01		(1)

w miastach na prawach powiatu
in cities with powiat status



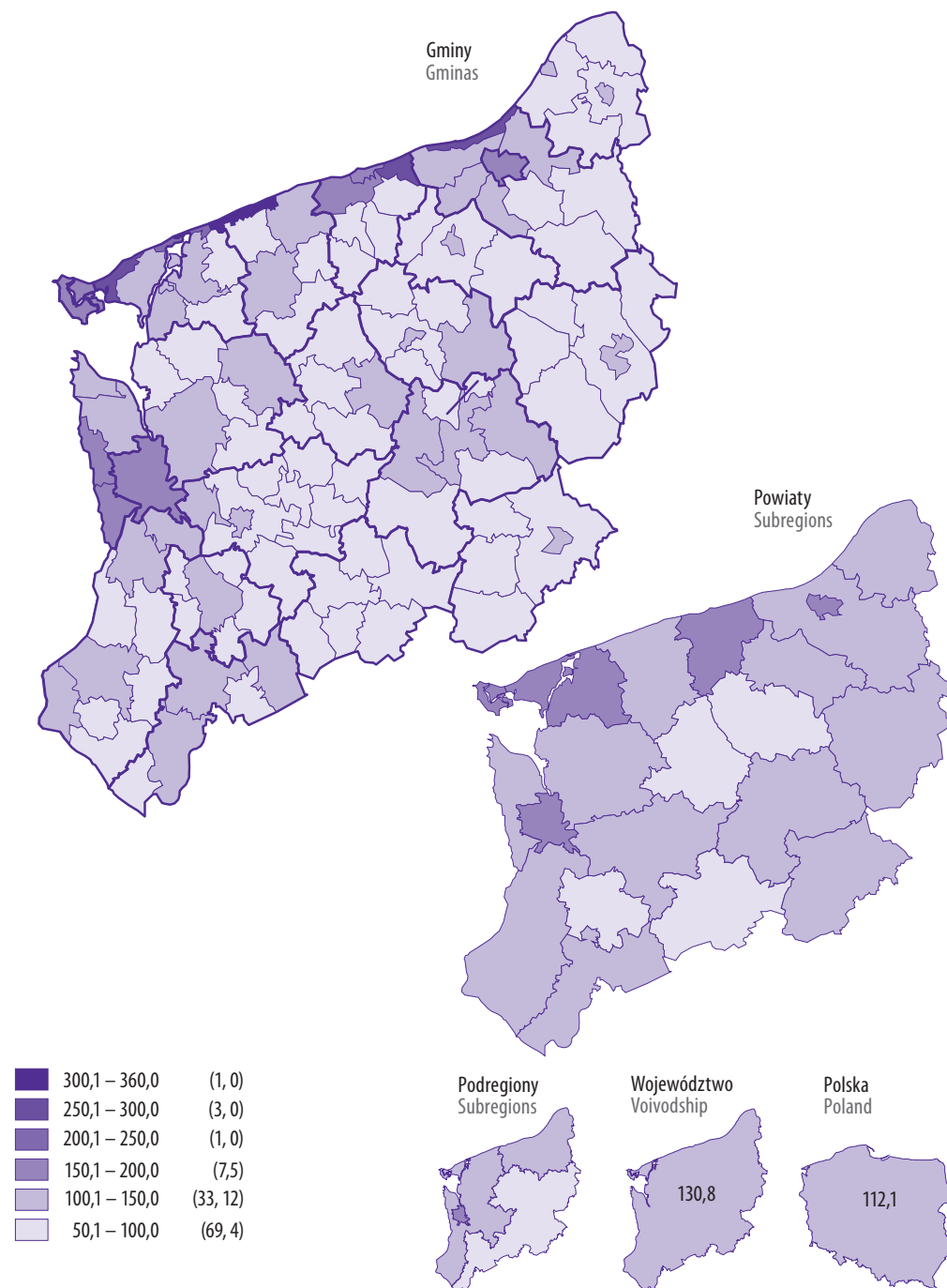
W nawiasach podano liczbę powiatów.
Number of powiats is given in the brackets.

PODMIOTY GOSPODARKI NARODOWEJ³ NA 1000 LUDNOŚCI W 2017 R.

Stan w dniu 31 XII

ENTITIES OF THE NATIONAL ECONOMY³ PER 1000 POPULATION IN 2017

As of 31 XII



W nawiasach podano liczbę gmin i powiatów.
Number of gminas and powiats is given in the brackets.