



Urząd Statystyczny
w Szczecinie

Podmioty gospodarki narodowej w rejestrze REGON

w województwie zachodniopomorskim

Stan na koniec 2015 r.

OPRACOWANIA SYGNALNE
Szczecin, luty 2016

Rejestr REGON w końcu grudnia 2015 r. obejmował w województwie zachodniopomorskim 220,6 tys. podmiotów gospodarki narodowej (bez osób prowadzących gospodarstwa indywidualne w rolnictwie), tj. o 1209 (o 0,6%) jednostek więcej niż przed rokiem. Podobnie jak w 2014 r. zdecydowana większość podmiotów – 212,4 tys. (96,3%) – należała do sektora prywatnego.

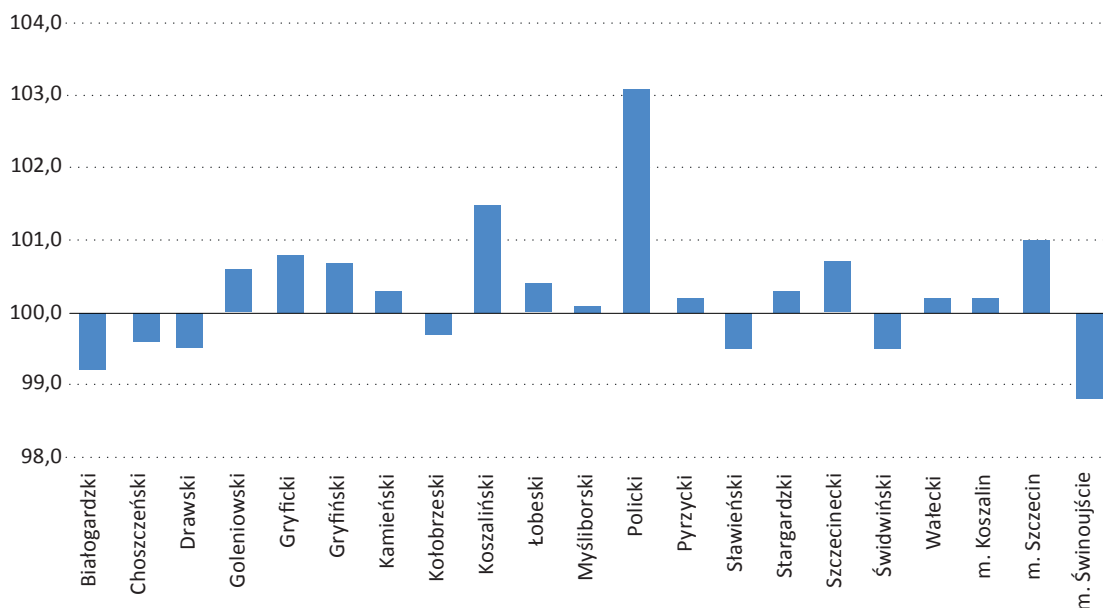
Tablica 1. Podmioty gospodarki narodowej^a wpisane do rejestru REGON
Stan w dniu 31 XII

WYSZCZEGÓLNIENIE	2008	2009	2010	2011	2012	2013	2014	2015
OGÓŁEM^b	213124	215080	220405	214584	217045	219579	219406	220615
sektor publiczny	6996	6842	6957	6995	7176	7133	7159	7158
sektor prywatny	206128	208238	213448	207589	209869	212446	212201	212356
w tym:								
Przedsiębiorstwa państwowe	15	11	10	6	6	6	6	5
Spółki handlowe	12632	13229	13884	14479	15406	16479	17464	18686
w tym:								
akcyjne	249	251	262	266	268	275	282	294
z o.o.	11056	11529	12039	12548	13302	14214	15075	16055
Spółki cywilne	13656	13476	13505	13617	13603	13613	13592	13625
Spółdzielnie	1129	1115	1111	1108	1100	1114	1113	1104
Osoby fizyczne prowadzące działalność gospodarczą	165807	166646	170334	163308	163227	164135	162031	161560

^a Bez osób prowadzących gospodarstwa indywidualne w rolnictwie.

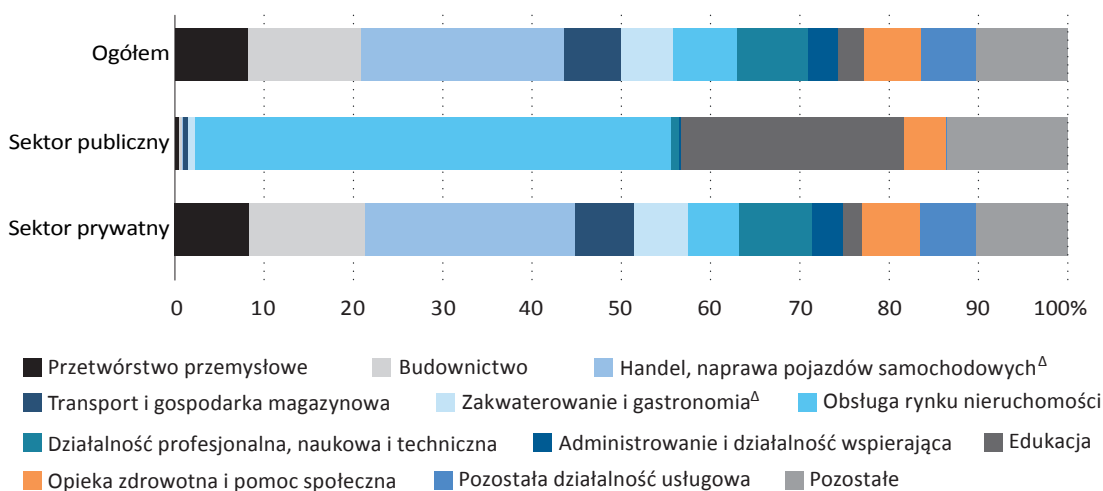
^b W podziale na sektory własności – bez podmiotów, dla których informacja o formie własności nie występuje w rejestrze REGON.

Wykres 1. Zmiany liczby podmiotów gospodarczych według powiatów w 2015 r. (2014 = 100)
Stan w dniu 31 XII



Pod względem rodzaju prowadzonej działalności najczęściej podmiotów na koniec 2015 r. odnotowano w sekcji handel; naprawa pojazdów samochodowych – 22,8% (wobec 23,3% przed rokiem). Znaczny udział w liczbie podmiotów ogółem stanowiły również jednostki zajmujące się budownictwem – 12,6% (przed rokiem 12,5%), przetwórstwem przemysłowym – 8,1% (wobec 8,0%), działalnością profesjonalną, naukową i techniczną – 7,9% (wobec 7,8%), obsługą rynku nieruchomości (jak przed rokiem – 7,3%), opieką zdrowotną i pomocą społeczną – 6,4% (wobec 6,3%), transportem i gospodarką magazynową (jak przed rokiem – 6,3%).

Wykres 2. Struktura podmiotów gospodarczych wpisanych do rejestru REGON według sekcji PKD w 2015 r.
Stan w dniu 31 XII



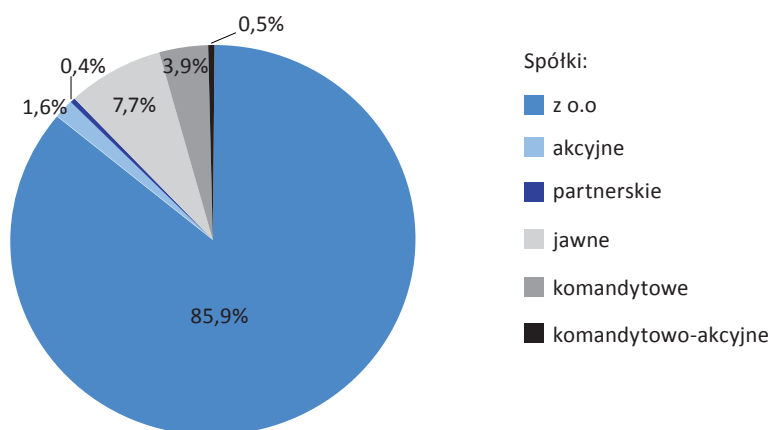
Podobnie jak w latach poprzednich w rejestrze REGON przeważały osoby fizyczne; ich liczba na koniec grudnia 2015 r. wyniosła 161,6 tys., co stanowiło 73,2% ogółu podmiotów (przed rokiem 73,8%). Najwięcej osób fizycznych prowadziło działalność w sekcjach: handel; naprawa pojazdów samochodowych (24,7%, wobec 25,3% przed rokiem), budownictwo (14,8%, wobec 14,6%), a także działalność profesjonalna, naukowa i techniczna (9,2%, wobec 9,0%) oraz rzemiosło przemysłowe (8,3%, wobec 8,2%).

Liczba zarejestrowanych spółek handlowych na koniec grudnia 2015 r. wyniosła 18686 i w skali roku zwiększyła się o 7,0%, przy czym liczba spółek z o.o. – o 6,5%, a spółek akcyjnych – o 4,3%. Zdecydowaną większość spółek handlowych stanowiły spółki kapitałowe – 87,5% (12,5% – spółki osobowe).

Działalność spółek handlowych koncentrowana była głównie w sekcjach: handel; naprawa pojazdów samochodowych (24,4%), przetwórstwo przemysłowe (15,8%) oraz budownictwo (12,8%).

Największy wzrost liczby spółek handlowych w porównaniu z 2014 r. odnotowano w sekcjach: handel; naprawa pojazdów samochodowych (o 198), działalność profesjonalna, naukowa i techniczna (o 170) oraz budownictwo (o 163).

Wykres 3. Struktura spółek handlowych według form organizacyjno-prawnych w 2015 r. Stan w dniu 31 XII



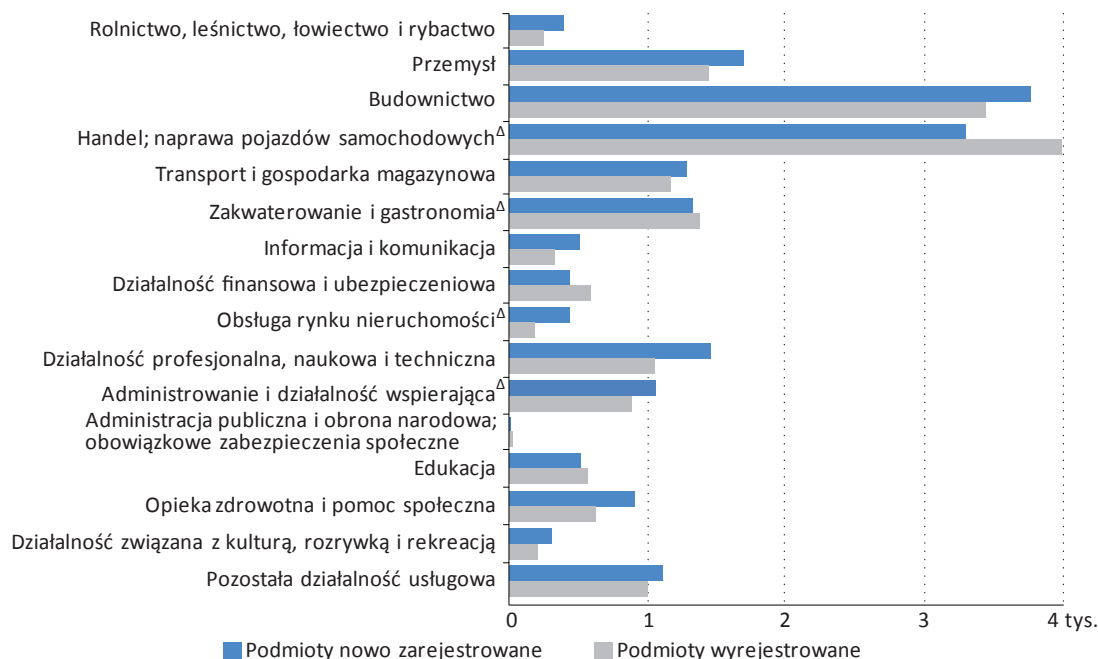
Liczną grupę podmiotów w rejestrze REGON stanowiły spółki cywilne. Na koniec grudnia 2015 r. liczba zarejestrowanych spółek cywilnych wyniosła 13625, co stanowiło 6,2% ogółu zarejestrowanych podmiotów. Działalność spółek cywilnych skupiała się głównie w sekcjach: handel; naprawa pojazdów samochodowych (42,0%), przetwórstwo przemysłowe (9,8%), zakwaterowanie i gastronomia (9,5%) oraz budownictwo (9,0%).

Wśród podmiotów mających siedzibę na terenie województwa zachodniopomorskiego przeważały jednostki małe, które przy wpisie do rejestru REGON przewidywały zatrudnienie do 9 osób. Stanowiły one 96,4% wszystkich firm w rejestrze; udział średnich podmiotów o liczbie pracujących od 10 do 49 osób wyniósł 3,0%, natomiast jednostek dużych o liczbie pracujących 50 i więcej osób – 0,6%.

W 2015 r. do rejestru REGON wpisano 18,8 tys. nowych podmiotów (o 255 mniej niż rok wcześniej), w tym 16,2 tys. osób fizycznych prowadzących działalność gospodarczą i 1,4 tys. – spółek handlowych. Z rejestru wykreślono 17,2 tys. podmiotów (o 1812 mniej niż w 2014 r.).

Największa intensywność wpisów i wykreśleń dotyczyła podmiotów z sekcji: budownictwo oraz handel; naprawa pojazdów samochodowych.

Wykres 4. Podmioty gospodarki narodowej nowo zarejestrowane i wyrejestrowane w 2015 r. według wybranych sekcji Polskiej Klasyfikacji Działalności



Na koniec grudnia 2015 r. w województwie zachodniopomorskim 22,2 tys. podmiotów miało zawieszoną działalność (o 17,9% więcej niż przed rokiem). Zdecydowaną większość tych podmiotów (97,4%) stanowiły osoby fizyczne prowadzące działalność gospodarczą. Najwięcej firm z zawieszoną działalnością odnotowano w sekcjach: zakwaterowanie i gastronomia (22,5%), budownictwo (18,8%) oraz handel; naprawa pojazdów samochodowych (18,7%).

W przekroju terytorialnym najwięcej podmiotów zarejestrowanych było w Szczecinie (68,0 tys.) i Koszalinie (18,3 tys.) oraz w powiecie kołobrzeskim (12,7 tys.), najmniej natomiast – w powiatach łobeskim (3,3 tys.) i pyrzyckim (3,7 tys.).

Uwagi metodyczne

Źródłem publikowanych danych jest krajowy rejestr urzędowy podmiotów gospodarki narodowej REGON, którego prowadzenie regulują przepisy ustawy z dnia 29 czerwca 1995 r. o statystyce publicznej (Dz. U. Nr 88, poz. 439 z późniejszymi zmianami) oraz przepisy rozporządzenia Rady Ministrów z dnia 27 lipca 1999 r. w sprawie sposobu i metodologii prowadzenia i aktualizacji rejestru podmiotów gospodarki narodowej (Dz. U. Nr 69, poz. 763 z późniejszymi zmianami).

Wpisowi do rejestru REGON podlegają osoby prawne, jednostki organizacyjne niemające osobowości prawnej, osoby fizyczne prowadzące działalność gospodarczą oraz ich jednostki lokalne (zakłady, oddziały, filie) oznaczone odrębnymi adresami.

Dane prezentowane w niniejszym opracowaniu nie obejmują jednostek lokalnych oraz osób prowadzących gospodarstwa indywidualne w rolnictwie.

Informacje o podmiotach według rodzaju przeważającej działalności przedstawiono w układzie Polskiej Klasyfikacji Działalności 2007 (PKD 2007). W opracowaniu zastosowano skrócone nazwy następujących sekcji: wytwarzanie i zaopatrywanie w energię elektryczną, gaz, parę wodną, gorącą wodę i powietrze do układów klimatyzacyjnych, dostawa wody; gospodarowanie ściekami i odpadami oraz działalność związana z rekultywacją, handel hurtowy i detaliczny; naprawa pojazdów samochodowych, włączając motocykle, działalność związana z zakwaterowaniem i usługami gastronomicznymi, działalność związana z obsługą rynku nieruchomości oraz działalność w zakresie usług administrowania i działalność wspierająca. W tablicach i na wykresach zastosowane skróty oznaczono znakiem „Δ”.

W informacji nie uwzględniono podmiotów, dla których informacja o adresie siedziby nie występuje w rejestrze REGON. W podziale według rodzajów działalności nie uwzględniono podmiotów, które w rejestrze REGON nie mają wpisanego rodzaju przeważającej działalności.

Tablica 2. Podmioty gospodarki narodowej według sektorów własności oraz sekcji Polskiej Klasyfikacji Działalności w 2015 r.
Stan w dniu 31 XII

WYSZCZEGÓLNIENIE	Ogółem	Osoby prawne i jednostki organizacyjne niemające osobowości prawnej			Osoby fizyczne prowadzące działalność gospodarczą
		razem ^a	sektor publiczny	sektor prywatny	
OGÓŁEM	220615	59055	7158	50796	161560
w tym:					
Rolnictwo, leśnictwo, łowiectwo i rybactwo	5803	1958	52	1808	3845
Przemysł	19263	5305	142	5033	13958
górnictwo i wydobywanie	129	80	2	77	49
przetwórstwo przemysłowe	17808	4390	35	4266	13418
wytwarzanie i zaopatrywanie w energię elektryczną, gaz, parę wodną i gorącą wodę ^Δ	690	545	26	489	145
dostawa wody; gospodarowanie ściekami i odpadami; rekultywacja ^Δ	636	290	79	201	346
Budownictwo	27716	3882	21	3741	23834
Handel; naprawa pojazdów samochodowych ^Δ	50304	10427	17	10261	39877
Transport i gospodarka magazynowa	13903	1661	39	1528	12242
Zakwaterowanie i gastronomia ^Δ	12755	2067	59	1980	10688
Informacja i komunikacja	4651	963	5	915	3688
Działalność finansowa i ubezpieczeniowa	6108	559	6	523	5549
Obsługa rynku nieruchomości ^Δ	16210	14294	3815	10421	1916
Działalność profesjonalna, naukowa i techniczna	17507	2610	61	2426	14897
Administrowanie i działalność wspierająca ^Δ	7205	1146	12	1094	6059
Administracja publiczna i obrona narodowa; obowiązkowe zabezpieczenia społeczne	1037	1028	565	463	9
Edukacja	6558	3330	1792	1527	3228
Opieka zdrowotna i pomoc społeczna	14084	1106	334	753	12978
Działalność związana z kulturą, rozrywką i rekreacją	3914	2177	228	1941	1737
Pozostała działalność usługowa	13441	6390	8	6364	7051

^a W podziale na sektory własności – bez podmiotów, dla których informacja o formie własności nie występuje w rejestrze REGON.

Tablica 3. Podmioty gospodarki narodowej według wybranych form prawnych oraz sekcji Polskiej Klasyfikacji Działalności w 2015 r.
Stan w dniu 31 XII

WYSZCZEGÓLNIENIE	Ogółem	przedsiębiorstwa państwowe	W tym							osoby fizyczne prowadzące działalność gospodarczą
			razem	spółki					spółdzielnie	
				w tym				cywilne		
				handlowe			z o.o.			
				razem	w tym					
			akcyjne							
OGÓŁEM	220615	5	32362	18686	294	16055	13625	1104	161560	
w tym:										
Rolnictwo, leśnictwo, łowiectwo i rybactwo	5803	–	1642	1276	7	1148	350	117	3845	
Przemysł	19263	2	5163	3741	83	3314	1411	84	13958	
górnictwo i wydobywanie	129	1	79	73	2	67	6	–	49	
przetwórstwo przemysłowe	17808	1	4287	2948	62	2588	1339	78	13418	
wytwarzanie i zaopatrywanie w energię elektryczną, gaz, parę wodną i gorącą wodę ^Δ	690	–	541	513	11	473	28	4	145	
dostawa wody; gospodarowanie ściekami i odpadami; rekultywacja ^Δ	636	–	256	207	8	186	38	2	346	
Budownictwo	27716	1	3638	2393	44	2091	1221	234	23834	
Handel; naprawa pojazdów samochodowych ^Δ	50304	–	10276	4558	44	3815	5720	123	39877	
Transport i gospodarka magazynowa	13903	2	1638	1076	15	924	562	8	12242	
Zakwaterowanie i gastronomia ^Δ	12755	–	1993	700	7	599	1293	13	10688	
Informacja i komunikacja	4651	–	951	684	9	606	267	3	3688	
Działalność finansowa i ubezpieczeniowa	6108	–	449	311	7	246	138	22	5549	
Obsługa rynku nieruchomości ^Δ	16210	–	1201	925	17	771	276	429	1916	
Działalność profesjonalna, naukowa i techniczna	17507	–	2511	1525	29	1258	986	28	14897	
Administrowanie i działalność wspierająca ^Δ	7205	–	1106	719	10	633	387	18	6059	
Administracja publiczna i obrona narodowa; obowiązkowe zabezpieczenia społeczne	1037	–	1	–	–	–	1	–	9	
Edukacja	6558	–	328	159	1	142	169	3	3228	

Tablica 3. Podmioty gospodarki narodowej według wybranych form prawnych oraz sekcji Polskiej Klasyfikacji Działalności w 2015 r. (dok.)
Stan w dniu 31 XII

WYSZCZEGÓLNIENIE	Ogółem	przedsiębiorstwa państwowe	W tym						spółdzielnie	osoby fizyczne prowadzące działalność gospodarczą
			razem	spółki				cywilne		
				w tym						
				handlowe		z o.o.				
				razem	akcyjne					
Opieka zdrowotna i pomoc społeczna	14084	–	730	322	7	246	408	11	12978	
Działalność związana z kulturą, rozrywką i rekreacją	3914	–	356	163	12	144	193	3	1737	
Pozostała działalność usługowa	13441	–	372	129	2	114	243	8	7051	
Gospodarstwa domowe zatrudniające pracowników i gospodarstwa domowe produkujące wyroby i świadczące usługi na własne potrzeby	4	–	–	–	–	–	–	–	4	

Tablica 4. Podmioty gospodarki narodowej według przewidywanej ^a liczby pracujących oraz sekcji Polskiej Klasyfikacji Działalności w 2015 r.
Stan w dniu 31 XII

WYSZCZEGÓLNIENIE	Ogółem	0 – 9	10 – 49	50 – 249	250 – 999	1000 osób i więcej
OGÓŁEM	220615	212598	6609	1270	121	17
w tym:						
Rolnictwo, leśnictwo, łowiectwo i rybactwo	5803	5477	266	59	–	1
Przemysł	19263	17583	1312	323	42	3
górnictwo i wydobywanie	129	104	20	5	–	–
przetwórstwo przemysłowe	17808	16305	1190	273	38	2
wytwarzanie i zaopatrywanie w energię elektryczną, gaz, parę wodną i gorącą wodę ^Δ	690	654	25	9	1	1
dostawa wody; gospodarowanie ściekami i odpadami; rekultywacja ^Δ	636	520	77	36	3	–
Budownictwo	27716	26937	707	68	4	–
Handel; naprawa pojazdów samochodowych ^Δ	50304	49111	1101	85	7	–
Transport i gospodarka magazynowa	13903	13591	242	60	9	1
Zakwaterowanie i gastronomia ^Δ	12755	12411	323	20	1	–
Informacja i komunikacja	4651	4557	79	13	2	–
Działalność finansowa i ubezpieczeniowa	6108	6060	37	10	–	1

^a Przewidywana liczba pracujących przy pierwszym zgłoszeniu o wpis do rejestru REGON. Nie ma ustalonego obowiązku aktualizacji tej informacji przez podmiot.

Tablica 4. Podmioty gospodarki narodowej według przewidywanej ^a liczby pracujących oraz sekcji Polskiej Klasyfikacji Działalności w 2015 r. (dok)
Stan w dniu 31 XII

WYSZCZEGÓLNIENIE	Ogółem	0 – 9	10 – 49	50 – 249	250 – 999	1000 osób i więcej
Obsługa rynku nieruchomości ^Δ	16210	16007	171	30	2	1
Działalność profesjonalna, naukowa i techniczna	17507	17253	238	16	–	–
Administrowanie i działalność wspierająca ^Δ	7205	6998	173	27	7	–
Administracja publiczna i obrona narodowa; obowiązkowe zabezpieczenia społeczne	1037	687	176	144	26	4
Edukacja	6558	5084	1181	287	3	3
Opieka zdrowotna i pomoc społeczna	14084	13706	275	81	18	4
Działalność związana z kulturą, rozrywką i rekreacją	3914	3751	139	24	–	–
Pozostała działalność usługowa	13441	13231	188	22	–	–

^a Przewidywana liczba pracujących przy pierwszym zgłoszeniu o wpis do rejestru REGON. Nie ma ustalonego obowiązku aktualizacji tej informacji przez podmiot.

Tablica 5. Podmioty gospodarki narodowej nowo zarejestrowane i wyrejestrowane według sekcji Polskiej Klasyfikacji Działalności w 2015 r.

WYSZCZEGÓLNIENIE a – podmioty nowo zarejestrowane b – podmioty wyrejestrowane	Ogółem	W tym							
		razem	spółki					spółdzielnie	osoby fizyczne prowadzące działalność gospodarczą
			w tym				cywilne		
			handlowe			z o.o.			
			razem	w tym					
			akcyjne						
OGÓŁEM	a	18756	1744	1417	9	1140	321	8	16186
	b	17222	465	196	1	141	269	15	16330
w tym:									
Rolnictwo, leśnictwo, łowiectwo i rybactwo	a	399	124	116	–	48	8	2	271
	b	255	19	15	–	12	4	–	235
Przemysł	a	1703	251	229	5	191	22	1	1410
	b	1451	89	62	–	35	27	–	1360
górnictwo i wydobywanie	a	6	4	4	–	4	–	–	2
	b	6	1	1	–	1	–	–	5
przetwórstwo przemysłowe	a	1578	178	157	4	124	21	1	1399
	b	1375	65	41	–	36	24	–	1309
wytwarzanie i zaopatrywanie w energię elektryczną, gaz, parę wodną i gorącą wodę ^Δ	a	64	55	55	1	51	–	–	9
	b	29	19	18	–	17	1	–	10

Tablica 5. Podmioty gospodarki narodowej nowo zarejestrowane i wyrejestrowane według sekcji Polskiej Klasyfikacji Działalności w 2015 r. (dok.)

WYSZCZEGÓLNIENIE a – podmioty nowo zarejestrowane b – podmioty wyrejestrowane		Ogółem	W tym							
			spółki					spółdzielnie	osoby fizyczne prowadzące działalność gospodarczą	
			razem	w tym						cywilne
				handlowe			akcyjne			
				razem	w tym					
akcyjne	z o.o.									
dostawa wody; gospodarowanie ściekami i odpadami; rekultywacja ^Δ	a	55	14	13	–	12	1	–	40	
	b	41	4	2	–	1	2	–	36	
Budownictwo	a	3773	221	181	1	150	34	–	3552	
	b	3440	51	21	–	16	30	3	3386	
Handel; naprawa pojazdów samochodowych ^Δ	a	3294	317	218	2	178	99	2	2974	
	b	3994	115	34	–	24	81	2	3877	
Transport i gospodarka magazynowa	a	1280	148	130	–	110	18	–	1130	
	b	1162	19	10	–	6	9	–	1141	
Zakwaterowanie i gastronomia ^Δ	a	1330	99	45	–	38	54	–	1229	
	b	1385	36	10	–	5	26	1	1344	
Informacja i komunikacja	a	520	54	53	–	48	1	–	465	
	b	330	12	3	–	1	9	–	318	
Działalność finansowa i ubezpieczeniowa	a	450	48	43	–	41	5	1	399	
	b	616	21	7	1	3	14	1	593	
Obsługa rynku nieruchomości ^Δ	a	452	82	70	–	59	12	–	173	
	b	182	12	10	–	6	2	8	160	
Działalność profesjonalna, naukowa i techniczna	a	1460	199	176	1	144	23	1	1259	
	b	1052	46	16	–	7	30	–	1006	
Administrowanie i działalność wspierająca ^Δ	a	1064	82	72	–	61	10	–	977	
	b	897	14	2	–	2	12	–	883	
Administracja publiczna i obrona narodowa; obowiązkowe zabezpieczenia społeczne	a	14	–	–	–	–	–	–	2	
	b	30	–	–	–	–	–	–	–	
Edukacja	a	525	23	19	–	19	4	1	368	
	b	582	9	–	–	–	9	–	417	
Opieka zdrowotna i pomoc społeczna	a	914	46	36	–	27	10	–	854	
	b	634	8	3	–	1	5	–	622	
Działalność związana z kulturą, rozrywką i rekreacją	a	308	25	13	–	13	12	–	202	
	b	204	4	1	–	1	3	–	195	
Pozostała działalność usługowa	a	1112	21	12	–	10	9	–	881	
	b	1006	10	2	–	2	8	–	793	

Tablica 6. Podmioty gospodarki narodowej według sekcji Polskiej Klasyfikacji Działalności oraz podregionów i Stan w dniu 31 XII

Lp.	WYSZCZEGÓLNIENIE	Ogółem	W						
			rolnictwo, leśnictwo, łowiectwo i rybactwo	przemysł		budownictwo	handel; naprawa pojazdów samochodowych	transport i gospodarka magazynowa	zakwaterowanie i gastronomia ^Δ
				razem	przetwórstwo przemysłowe				
1	WOJEWÓDZTWO	220615	5803	19263	17808	27716	50304	13903	12755
2	Podregion koszaliński	48960	1340	3696	3400	5490	11215	2762	5157
	powiaty:								
3	białogardzki	4842	243	428	387	672	1055	203	170
4	kołobrzeski	12667	297	721	663	1284	2784	690	2209
5	koszaliński	7275	337	645	588	1016	1542	430	1081
6	sławieński	5873	363	432	398	743	1348	287	870
7	m. Koszalin	18303	100	1470	1364	1775	4486	1152	827
8	Podregion szczecinecko-pyrzycki	42063	2147	3989	3711	5683	10119	2445	1181
	powiaty:								
9	choszczeński	4089	252	405	384	632	802	231	100
10	drawski	5850	339	519	480	725	1528	331	196
11	łobeski	3347	258	310	277	445	782	172	80
12	myśliborski	6883	319	752	706	1029	1492	455	189
13	pyrzycki	3715	182	410	394	654	777	252	67
14	szczecinecki	7967	253	664	616	918	1926	482	260
15	świdwiński	4456	229	415	381	504	1172	182	97
16	wałeckie	5756	315	514	473	776	1640	340	192
17	Podregion m. Szczecin	67989	381	6066	5516	7764	15058	4841	2007
18	powiat m. Szczecin	67989	381	6066	5516	7764	15058	4841	2007
19	Podregion szczeciński	61603	1935	5512	5181	8779	13912	3855	4410
	powiaty:								
20	goleniowski	8865	439	868	794	1383	2021	685	254
21	gryficki	7708	239	453	415	849	1687	328	1330
22	gryfiński	8553	419	879	839	1582	2124	521	247
23	kamieński	7070	317	461	420	928	1477	307	1398
24	policki	10698	158	1241	1186	1301	2398	655	290
25	stargardzki	12294	313	1155	1100	2124	2672	842	336
26	m. Świnoujście	6415	50	455	427	612	1533	517	555

powiatów w 2015 r.

tym										Lp.
informacja i komunikacja	działalność finansowa i ubezpieczeniowa	obsługa rynku nieruchomości ^Δ	działalność profesjonalna, naukowa i techniczna	administrowanie i działalność wspierająca ^Δ	administracja publiczna i obrona narodo- wa; obowiązkowe zabezpieczenia społeczne	edukacja	opieka zdrowotna i pomoc społeczna	działalność związana z kulturą, rozrywką i rekreacją	pozostała działalność usługowa	
4651	6108	16210	17507	7205	1037	6558	14084	3914	13445	1
816	1384	3598	3405	1451	232	1427	3051	963	2939	2
60	109	585	241	145	34	181	317	93	301	3
167	270	989	759	326	54	330	843	251	687	4
75	174	316	335	203	45	183	330	142	419	5
45	98	368	224	128	64	177	249	122	348	6
469	733	1340	1846	649	35	556	1312	355	1184	7
468	1105	3591	2296	1045	368	1324	2643	866	2768	8
42	76	365	223	109	59	148	238	115	290	9
63	146	493	286	147	51	182	361	116	365	10
36	76	360	152	83	32	93	204	61	197	11
65	153	662	365	170	44	196	450	110	427	12
42	94	221	183	91	55	115	225	64	279	13
113	300	694	547	186	47	258	586	173	557	14
29	99	577	223	90	41	140	292	75	289	15
78	161	219	317	169	39	192	287	152	364	16
2414	2122	5018	7728	2679	103	2121	4640	1027	3954	17
2414	2122	5018	7728	2679	103	2121	4640	1027	3954	18
953	1497	4003	4078	2030	334	1686	3750	1058	3784	19
131	223	455	594	241	42	270	575	161	518	20
73	154	596	352	201	54	192	636	125	435	21
84	176	367	410	267	74	226	356	198	617	22
64	111	494	292	182	50	140	298	139	407	23
302	339	503	1176	349	27	295	898	140	623	24
203	338	998	839	348	72	408	697	183	763	25
96	156	590	415	442	15	155	290	112	421	26