



Urząd Statystyczny
w Szczecinie

Podmioty gospodarki narodowej¹ w rejestrze REGON

w województwie zachodniopomorskim

Stan na koniec 2013 r.

OPRACOWANIA SYGNALNE
Szczecin, luty 2014

Według stanu w dniu 31 grudnia 2013 r. w województwie zachodniopomorskim rejestr REGON obejmował 219,6 tys. podmiotów gospodarki narodowej (bez osób prowadzących gospodarstwa indywidualne w rolnictwie), tj. o 2534 (o 1,2 %) podmiotów więcej niż przed rokiem.

Tablica 1. Podmioty gospodarki narodowej^a wpisane do rejestru REGON
Stan w dniu 31 XII

WYSZCZEGÓLNIENIE	2006	2007	2008	2009	2010	2011	2012	2013
OGÓŁEM	209478	210750	213124	215080	220405	214584	217045	219579
sektor publiczny	8507	8538	6996	6842	6957	6995	7176	7133
sektor prywatny	200971	202212	206128	208238	213448	207589	209869	212446
w tym:								
Przedsiębiorstwa państwowe	62	29	15	11	10	6	6	6
Spółki handlowe	11595	12172	12632	13229	13884	14479	15406	16479
w tym:								
akcyjne	266	261	249	251	262	266	268	275
z o.o.	10270	10740	11056	11529	12039	12548	13302	14214
Spółki cywilne	13857	13990	13656	13476	13505	13617	13603	13613
Spółdzielnie	1199	1190	1129	1115	1111	1108	1100	1114
Osoby fizyczne prowadzące działalność gospodarczą	164075	164016	165807	166646	170334	163308	163227	164135

^a Bez osób prowadzących gospodarstwa indywidualne w rolnictwie.

¹ Źródłem publikowanych danych jest krajowy rejestr urzędowy podmiotów gospodarki narodowej REGON, którego prowadzenie regulują przepisy ustawy z dnia 29 czerwca 1995 r. o statystyce publicznej (Dz. U. Nr 88, poz. 439 z późniejszymi zmianami) oraz przepisy rozporządzenia Rady Ministrów z dnia 27 lipca 1999 r. w sprawie sposobu i metodologii prowadzenia i aktualizacji rejestru podmiotów gospodarki narodowej (Dz. U. Nr 69, poz. 763 z późniejszymi zmianami).

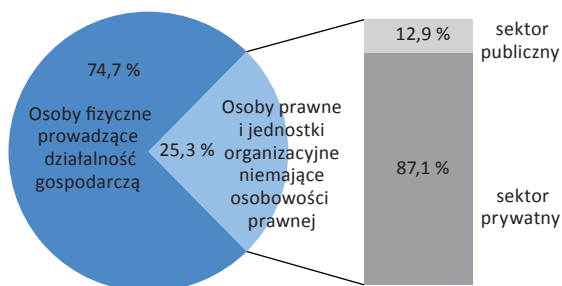
Wpisowi do rejestru REGON podlegają osoby prawne, jednostki organizacyjne niemające osobowości prawnej, osoby fizyczne prowadzące działalność gospodarczą oraz ich jednostki lokalne (zakłady, oddziały, filie) oznaczone odrębnymi adresami.

Dane prezentowane w niniejszym opracowaniu nie obejmują jednostek lokalnych oraz osób prowadzących gospodarstwa indywidualne w rolnictwie.

Informacje o podmiotach według rodzaju przeważającej działalności przedstawiono w układzie Polskiej Klasyfikacji Działalności 2007 (PKD 2007). W opracowaniu zastosowano skrócone nazwy następujących sekcji: wytwarzanie i zaopatrywanie w energię elektryczną, gaz, parę wodną, gorącą wodę i powietrze do układów klimatyzacyjnych, dostawa wody; gospodarowanie ściekami i odpadami oraz działalność związana z rekultywacją, handel hurtowy i detaliczny; naprawa pojazdów samochodowych, włączając motocykle, działalność związana z zakwaterowaniem i usługami gastronomicznymi, działalność związana z obsługą rynku nieruchomości oraz działalność w zakresie usług administrowania i działalność wspierająca. W tablicach i na wykresach zastosowane skróty oznaczono znakiem „A”.

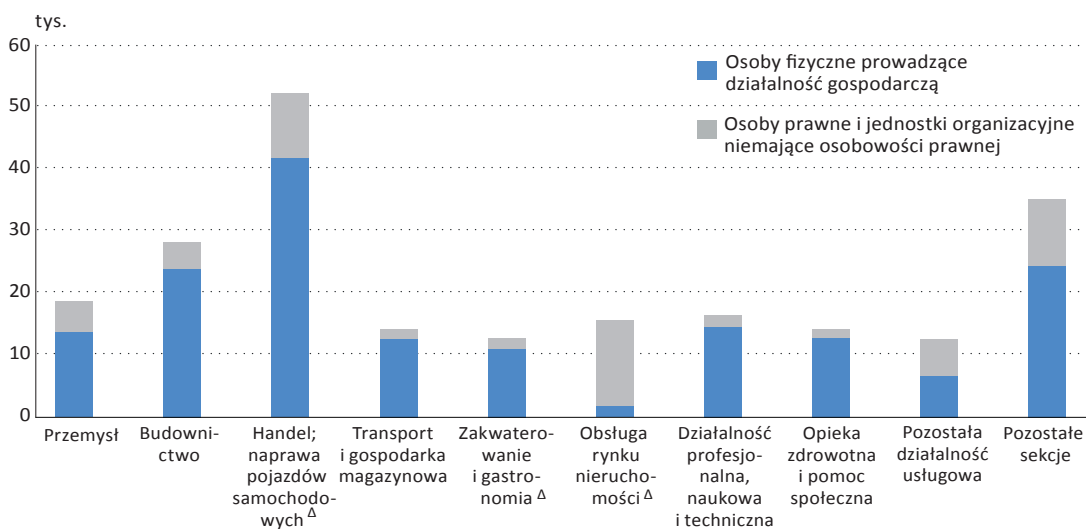
W rejestrze REGON dominują jednostki należące do sektora prywatnego; ich liczba w końcu grudnia 2013 r. wyniosła 212,4 tys. (96,8 % wszystkich podmiotów) i zwiększyła się w skali roku o 1,2 %. Udział sektora publicznego systematycznie maleje i na koniec 2013 r. wyniósł on 3,2 % (o 0,1 p. proc. mniej niż przed rokiem).

Wykres 1. Podmioty gospodarki narodowej wpisane do rejestru REGON w 2013 r. Stan w dniu 31 XII



Pod względem rodzaju prowadzonej działalności największą liczbę podmiotów w 2013 r. związanych było z sekcją handel; naprawa pojazdów samochodowych (23,7 %, wobec 24,2 % przed rokiem). Znaczny udział w liczbie podmiotów ogółem stanowiły również jednostki zajmujące się budownictwem (12,8 %, wobec 12,9 % w 2012 r.), przemysłem (8,6 %, wobec 8,5 %), w tym przetwórstwem przemysłowym (jak przed rokiem 7,9 %), a także działalnością profesjonalną, naukową i techniczną (7,6 %, wobec 7,4 %), obsługą rynku nieruchomości (7,1 %, wobec 7,0 %), transportem i gospodarką magazynową (6,4 %, wobec 6,5 %).

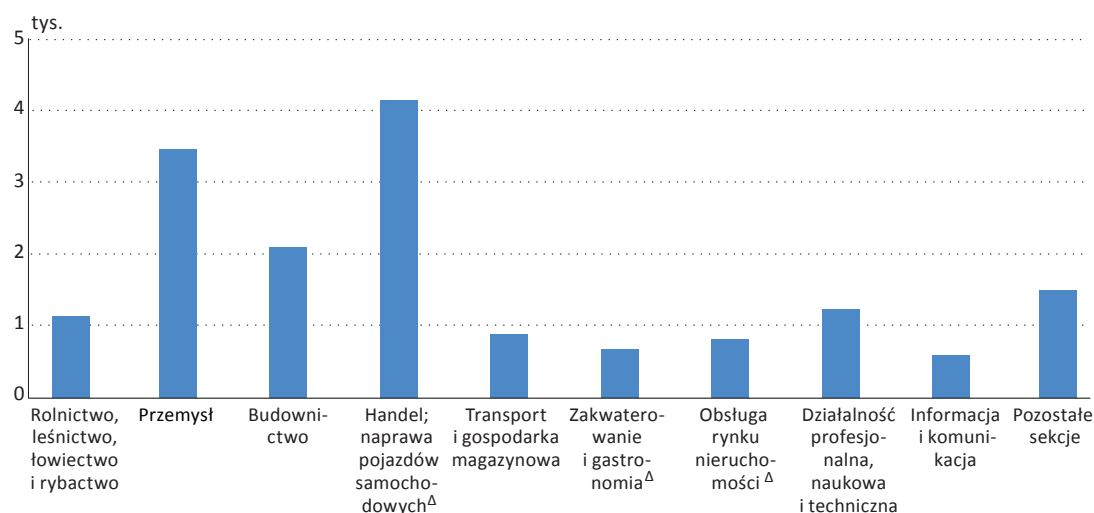
Wykres 2. Podmioty gospodarki narodowej według sekcji Polskiej Klasyfikacji Działalności w 2013 r. Stan w dniu 31 XII



Podobnie jak w latach poprzednich w rejestrze REGON przeważały osoby fizyczne; ich liczba na koniec 2013 r. wyniosła 164,1 tys., co stanowiło 74,7 % ogółu podmiotów (przed rokiem 75,2 %). Najwięcej osób fizycznych zajmowało się handlem; naprawą pojazdów samochodowych (25,6 %, wobec 26,2 % przed rokiem), budownictwem (14,9 %, wobec 15,0 %), a także działalnością profesjonalną, naukową i techniczną (8,7 %, wobec 8,5 %) oraz przemysłem (8,4 %, wobec 8,3 %).

Liczba zarejestrowanych spółek handlowych (16479) w skali roku zwiększyła się o 1073 (o 7,0 %), przy czym spółek z o.o. – o 912, a spółek akcyjnych – o 7. Największy wzrost liczby spółek handlowych w porównaniu z 2012 r. odnotowano w sekcjach: handel; naprawa pojazdów samochodowych (o 233), przemysł (o 226), w tym przetwórstwo przemysłowe (o 115). Działalność spółek handlowych koncentrowała się głównie w sekcjach: handel; naprawa pojazdów samochodowych (25,3 %), przemysł (20,9 %) oraz budownictwo (12,8 %).

Wykres 3. Spółki handlowe według sekcji Polskiej Klasyfikacji Działalności w 2013 r. Stan w dniu 31 XII



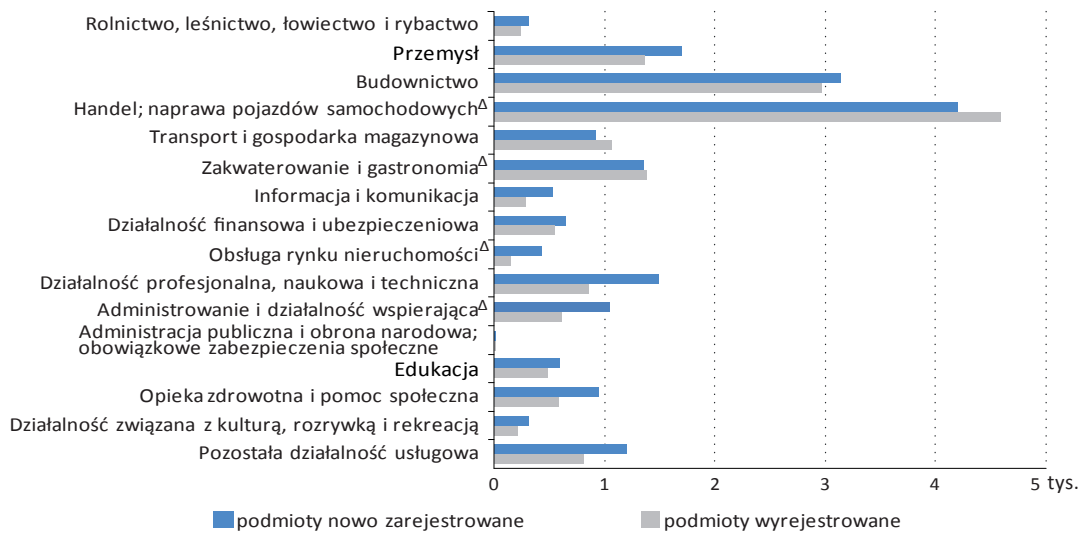
Liczną grupę podmiotów w rejestrze REGON stanowiły spółki cywilne; w końcu grudnia 2013 r. ich liczba wynosiła 13613, co stanowiło 6,2 % ogółu zarejestrowanych podmiotów. Działalność spółek cywilnych skupiała się głównie w sekcjach: handel; naprawa pojazdów samochodowych (42,0 %), przemysł (10,3 %), w tym w przetwórstwo przemysłowe (9,8 %) oraz zakwaterowanie i gastronomia (9,2 %).

Analizując strukturę podmiotów gospodarki narodowej według przewidywanej liczby pracujących zgłoszonych do rejestru, podobnie jak w latach ubiegłych, przeważały podmioty małe (o liczbie pracujących do 9 osób). W 2013 r. udział tych jednostek wyniósł 96,3 %, podmiotów średnich (o liczbie pracujących 10-49 osób) – 3,0 %, natomiast jednostek dużych (50 osób i więcej) – 0,7 %.

W okresie I-XII 2013 r. odnotowano więcej nowych rejestracji podmiotów niż wyrejestrowań. Liczba nowo zarejestrowanych podmiotów wyniosła 18,9 tys. (o 68 więcej niż w roku poprzednim), natomiast wykreślonych z rejestru – 16,2 tys. (o 102 więcej). Największa intensywność wpisów i wykreśleń dotyczyła podmiotów z sekcji handel; naprawa pojazdów samochodowych oraz budownictwo.

Relacja liczby podmiotów wykreślonych z rejestru do jednostek nowo rejestrowanych w województwie zachodniopomorskim w 2013 r. wyniosła 85,8 % (wobec 85,6 % przed rokiem).

Wykres 4. Podmioty gospodarki narodowej nowo zarejestrowane i wyrejestrowane w 2013 r. według sekcji Polskiej Klasyfikacji Działalności



W końcu grudnia 2013 r. w województwie zachodniopomorskim 28,8 tys. podmiotów miało zawieszoną działalność (o 10,0 % więcej niż przed rokiem). Zdecydowaną większość tych podmiotów (94,5 %) stanowiły osoby fizyczne prowadzące działalność gospodarczą. Najwięcej firm z zawieszoną działalnością odnotowano w sekcji: budownictwo (20,9 %), handel; naprawa pojazdów samochodowych (20,6 %) oraz zakwaterowanie i gastronomia (18,3 %).

W przekroju terytorialnym podmioty gospodarcze koncentrowały się w dużych miastach: Szczecinie (67,3 tys.) i Koszalinie (18,3 tys.) oraz w powiecie kołobrzeskim (12,8 tys.), najrzadziej natomiast występowały w powiecie łobeskim (3,3 tys.) i pyrzyckim (3,6 tys.).

Tablica 2. Podmioty gospodarki narodowej według sektorów własności oraz sekcji Polskiej Klasyfikacji Działalności w 2013 r.
Stan w dniu 31 XII

WYSZCZEGÓLNIENIE	Ogółem	Osoby prawne i jednostki organizacyjne niemające osobowości prawnej			Osoby fizyczne prowadzące działalność gospodarczą
		razem	sektor publiczny	sektor prywatny	
OGÓŁEM	219579	55444	7133	48311	164135
w tym:					
Rolnictwo, leśnictwo, łowiectwo i rybactwo	6203	1779	54	1725	4424
Przemysł	18820	5011	144	4867	13809
górnictwo i wydobywanie	127	76	2	74	51
przetwórstwo przemysłowe	17414	4173	36	4137	13241
wytwarzanie i zaopatrywanie w energię elektryczną, gaz, parę wodną i gorącą wodę ^Δ	646	489	26	463	157
dostawa wody; gospodarowanie ściekami i odpadami; rekultywacja ^Δ	633	273	80	193	360
Budownictwo	28051	3597	23	3574	24454
Handel; naprawa pojazdów samochodowych ^Δ	52051	10039	17	10022	42012
Transport i gospodarka magazynowa	13969	1465	41	1424	12504
Zakwaterowanie i gastronomia ^Δ	12859	1941	57	1884	10918
Informacja i komunikacja	4318	897	6	891	3421
Działalność finansowa i ubezpieczeniowa	6542	498	6	492	6044
Obsługa rynku nieruchomości ^Δ	15569	13745	3749	9996	1824
Działalność profesjonalna, naukowa i techniczna	16693	2338	57	2281	14355
Administrowanie i działalność wspierająca ^Δ	6739	1009	10	999	5730
Administracja publiczna i obrona narodowa; obowiązkowe zabezpieczenia społeczne	1048	1041	582	459	7
Edukacja	6595	3303	1847	1456	3292
Opieka zdrowotna i pomoc społeczna	13632	1023	310	713	12609
Działalność związana z kulturą, rozrywką i rekreacją	3797	2024	222	1802	1773
Pozostała działalność usługowa	12682	5728	7	5721	6954

Tablica 3. Podmioty gospodarki narodowej według wybranych form prawnych oraz sekcji Polskiej Klasyfikacji Działalności w 2013 r.
Stan w dniu 31 XII

WYSZCZEGÓLNIENIE	Ogółem	W tym								
		przedsiębiorstwa państwowe	spółki						spółdzielnie	osoby fizyczne prowadzące działalność gospodarczą
			razem	w tym				cywilne		
				handlowe		cywilne				
				razem	w tym					
			akcyjne	z o.o.						
OGÓŁEM	219579	6	30131	16479	275	14214	13613	1114	164135	
w tym:										
Rolnictwo, leśnictwo, łowiectwo i rybactwo	6203	1	1465	1100	6	1044	349	117	4424	
Przemysł	18820	2	4863	3449	82	3079	1405	86	13809	
górnictwo i wydobywanie	127	1	75	70	2	61	5	–	51	
przetwórstwo przemysłowe	17414	1	4068	2736	65	2424	1332	79	13241	
wytwarzanie i zaopatrywanie w energię elektryczną, gaz, parę wodną i gorącą wodę ^Δ	646	–	484	455	9	423	29	5	157	
dostawa wody; gospodarowanie ściekami i odpadami; rekultywacja ^Δ	633	–	236	188	6	171	39	2	360	
Budownictwo	28051	1	3350	2117	42	1850	1219	238	24454	
Handel; naprawa pojazdów samochodowych ^Δ	52051	–	9893	4171	41	3483	5722	123	42012	
Transport i gospodarka magazynowa	13969	2	1440	890	14	769	550	9	12504	
Zakwaterowanie i gastronomia ^Δ	12859	–	1875	626	9	532	1249	11	10918	
Informacja i komunikacja	4318	–	886	610	7	532	276	3	3421	
Działalność finansowa i ubezpieczeniowa	6542	–	391	240	6	176	151	23	6044	
Obsługa rynku nieruchomości ^Δ	15569	–	1074	807	14	675	267	441	1824	
Działalność profesjonalna, naukowa i techniczna	16693	–	2247	1243	27	1014	1004	27	14355	
Administrowanie i działalność wspierająca ^Δ	6739	–	978	591	9	523	387	15	5730	
Administracja publiczna i obrona narodowa; obowiązkowe zabezpieczenia społeczne	1048	–	2	1	–	1	1	–	7	
Edukacja	6595	–	306	127	–	113	179	1	3292	

Tablica 3. Podmioty gospodarki narodowej według wybranych form prawnych oraz sekcji Polskiej Klasyfikacji Działalności w 2013 r. (dok.)
Stan w dniu 31 XII

WYSZCZEGÓLNIENIE	Ogółem	przedsiębiorstwa państwowe	W tym						spółdzielnie	osoby fizyczne prowadzące działalność gospodarczą
			razem	spółki				cywilne		
				w tym						
				handlowe						
				razem	w tym					
	akcyjne	z o.o.								
Opieka zdrowotna i pomoc społeczna	13632	–	675	261	7	205	414	11	12609	
Działalność związana z kulturą, rozrywką i rekreacją	3797	–	326	138	10	120	188	3	1773	
Pozostała działalność usługowa	12682	–	360	108	1	98	252	6	6954	

Tablica 4. Podmioty gospodarki narodowej według przewidywanej ^a liczby pracujących oraz sekcji Polskiej Klasyfikacji Działalności w 2013 r.
Stan w dniu 31 XII

WYSZCZEGÓLNIENIE	Ogółem	0 - 9	10 - 49	50 - 249	250 - 999	1000 osób i więcej
OGÓŁEM	219579	211537	6599	1301	122	20
w tym:						
Rolnictwo, leśnictwo, łowiectwo i rybactwo	6203	5859	284	59	–	1
Przemysł	18820	17137	1296	337	46	4
górnictwo i wydobywanie	127	102	20	4	1	–
przetwórstwo przemysłowe	17414	15914	1170	286	41	3
wytwarzanie i zaopatrywanie w energię elektryczną, gaz, parę wodną i gorącą wodę ^Δ	646	607	28	9	1	1
dostawa wody; gospodarowanie ściekami i odpadami; rekultywacja ^Δ	633	514	78	38	3	–
Budownictwo	28051	27254	724	70	3	–
Handel; naprawa pojazdów samochodowych ^Δ	52051	50858	1095	89	8	1
Transport i gospodarka magazynowa	13969	13653	244	62	9	1
Zakwaterowanie i gastronomia ^Δ	12859	12506	331	21	1	–
Informacja i komunikacja	4318	4224	80	12	2	–
Działalność finansowa i ubezpieczeniowa	6542	6494	37	10	–	1
Obsługa rynku nieruchomości ^Δ	15569	15373	166	28	2	–
Działalność profesjonalna, naukowa i techniczna	16693	16457	221	15	–	–
Administrowanie i działalność wspierająca ^Δ	6739	6539	166	28	5	1

^a Przewidywana liczba pracujących przy pierwszym zgłoszeniu o wpis do rejestru REGON. Nie ma ustalonego obowiązku aktualizacji tej informacji przez podmiot.

Tablica 4. Podmioty gospodarki narodowej według przewidywanej ^a liczby pracujących oraz sekcji Polskiej Klasyfikacji Działalności w 2013 r. (dok.)
Stan w dniu 31 XII

WYSZCZEGÓLNIENIE	Ogółem	0 - 9	10 - 49	50 - 249	250 - 999	1000 osób i więcej
Administracja publiczna i obrona narodowa; obowiązkowe zabezpieczenia społeczne	1048	676	182	160	26	4
Edukacja	6595	5125	1179	285	3	3
Opieka zdrowotna i pomoc społeczna	13632	13257	274	80	17	4
Działalność związana z kulturą, rozrywką i rekreacją	3797	3636	138	23	–	–
Pozostała działalność usługowa	12682	12479	182	21	–	–

^a Przewidywana liczba pracujących przy pierwszym zgłoszeniu o wpis do rejestru REGON. Nie ma ustalonego obowiązku aktualizacji tej informacji przez podmiot.

Tablica 5. Podmioty gospodarki narodowej nowo zarejestrowane i wyrejestrowane według sekcji Polskiej Klasyfikacji Działalności w 2013 r.

WYSZCZEGÓLNIENIE a – podmioty nowo zarejestrowane b – podmioty wyrejestrowane	Ogółem	W tym								
		razem	spółki					spółdzielnie	osoby fizyczne prowadzące działalność gospodarczą	
			w tym				cywilne			
			handlowe			akcyjne				z o.o.
			razem	w tym						
OGÓŁEM	a	18874	1534	1194	9	1013	339	24	16535	
	b	16193	448	116	3	79	332	9	15482	
w tym:										
Rolnictwo, leśnictwo, łowiectwo i rybactwo	a	310	69	68	–	62	1	–	241	
	b	244	10	5	–	5	5	3	231	
Przemysł	a	1708	273	253	3	236	20	1	1432	
	b	1364	52	24	–	22	28	–	1311	
górnictwo i wydobywanie	a	3	2	2	1	1	–	–	1	
	b	3	–	–	–	–	–	–	3	
przetwórstwo przemysłowe	a	1522	139	120	–	108	19	1	1381	
	b	1312	46	18	–	17	28	–	1266	
wytwarzanie i zaopatrywanie w energię elektryczną, gaz, parę wodną i gorącą wodę ^Δ	a	132	120	119	2	116	1	–	12	
	b	15	2	2	–	1	–	–	13	
dostawa wody; gospodarowanie ściekami i odpadami; rekultywacja ^Δ	a	51	12	12	–	11	–	–	38	
	b	34	4	4	–	4	–	–	29	
Budownictwo	a	3141	163	125	2	100	37	2	2976	
	b	2972	40	11	–	7	29	–	2932	

Tablica 5. Podmioty gospodarki narodowej nowo zarejestrowane i wyrejestrowane według sekcji Polskiej Klasyfikacji Działalności w 2013 r. (dok.)

WYSZCZEGÓLNIENIE a – podmioty nowo zarejestrowane b – podmioty wyrejestrowane		Ogółem	W tym							
			spółki					spółdzielnie	osoby fizyczne prowadzące działalność gospodarczą	
			razem	w tym						cywilne
				handlowe			akcyjne			
				razem	w tym					
akcyjne	z o.o.									
Handel; naprawa pojazdów samochodowych ^Δ	a	4197	339	236	–	196	103	5	3850	
	b	4595	161	31	2	20	130	3	4430	
Transport i gospodarka magazynowa	a	921	66	54	–	44	12	–	854	
	b	1066	15	5	–	3	10	–	1051	
Zakwaterowanie i gastronomia ^Δ	a	1358	85	44	–	35	41	6	1263	
	b	1382	35	1	–	–	34	–	1347	
Informacja i komunikacja	a	535	102	87	–	72	15	–	433	
	b	285	11	7	–	6	4	–	273	
Działalność finansowa i ubezpieczeniowa	a	655	41	33	1	20	8	–	613	
	b	545	7	4	–	1	3	2	536	
Obsługa rynku nieruchomości ^Δ	a	443	61	52	–	40	9	–	147	
	b	157	18	5	–	2	13	–	133	
Działalność profesjonalna, naukowa i techniczna	a	1496	151	121	–	97	30	2	1341	
	b	855	44	10	–	6	34	–	811	
Administrowanie i działalność wspierająca ^Δ	a	1048	98	68	–	63	30	1	947	
	b	615	19	7	–	5	12	1	594	
Administracja publiczna i obrona narodowa; obowiązkowe zabezpieczenia społeczne	a	5	–	–	–	–	–	–	–	
	b	7	–	–	–	–	–	–	–	
Edukacja	a	602	20	10	–	10	10	–	394	
	b	490	15	2	–	–	13	–	311	
Opieka zdrowotna i pomoc społeczna	a	941	37	23	–	21	14	4	885	
	b	582	5	1	–	1	4	–	559	
Działalność związana z kulturą, rozrywką i rekreacją	a	309	16	12	3	9	4	2	220	
	b	218	9	2	1	1	7	–	198	
Pozostała działalność usługowa	a	1205	13	8	–	8	5	1	939	
	b	816	7	1	–	–	6	–	765	

Tablica 6. Podmioty gospodarki narodowej według sekcji Polskiej Klasyfikacji Działalności oraz podregionów i Stan w dniu 31 XII

Lp.	WYSZCZEGÓLNIENIE	Ogółem	W						
			rolnictwo, leśnictwo, łowiectwo i rybactwo	przemysł		budownictwo	handel; naprawa pojazdów samochodowych	transport i gospodarka magazynowa	zakwaterowanie i gastronomia ^Δ
				razem	przetwórstwo przemysłowe				
1	WOJEWÓDZTWO	219579	6203	18820	17414	28051	52051	13969	12859
2	Podregion koszaliński	73159	2601	5790	5328	8458	18199	4071	6057
	powiaty:								
3	białogardzki	4964	250	424	382	718	1128	205	169
4	drawski	5933	348	540	503	775	1578	325	198
5	kołobrzeski	12834	316	730	667	1331	2891	703	2348
6	koszaliński	7062	361	624	570	983	1552	418	1066
7	sławieński	5908	382	443	401	742	1414	278	898
8	szczecinecki	7903	264	650	604	866	2057	462	257
9	świdwiński	4512	238	425	390	502	1216	177	99
10	walecki	5735	332	502	465	734	1743	335	190
11	m. Koszalin	18308	110	1452	1346	1807	4620	1168	832
12	Podregion stargardzki	38066	1741	3415	3193	5875	8517	2208	2075
	powiaty:								
13	choszczeński	4145	296	383	363	651	859	219	102
14	gryficki	7683	265	446	409	878	1744	317	1314
15	łobeski	3335	266	309	276	455	787	166	77
16	myśliborski	6864	366	729	678	1057	1539	446	180
17	pyrzycki	3632	172	387	373	685	778	246	72
18	stargardzki	12407	376	1161	1094	2149	2810	814	330
19	Podregion m. Szczecin	67292	433	5921	5425	7853	15494	4950	1949
20	powiat m. Szczecin	67292	433	5921	5425	7853	15494	4950	1949
21	Podregion szczeciński	41062	1428	3694	3468	5865	9841	2740	2778
	powiaty:								
22	goleniowski	8755	408	855	786	1435	2084	659	252
23	gryfiński	8553	453	834	792	1615	2222	543	262
24	koszaliński	7116	344	410	373	941	1563	325	1409
25	policki	10096	166	1164	1114	1224	2359	649	290
26	m. Świnoujście	6542	57	431	403	650	1613	564	565

powiatów w 2013 r.

tym										Lp.
informacja i komunikacja	działalność finansowa i ubezpieczeniowa	obsługa rynku nieruchomości ^Δ	działalność profesjonalna, naukowa i techniczna	administrowanie i działalność wspierająca ^Δ	administracja publiczna i obrona narodu; obowiązkowe zabezpieczenia społeczne	edukacja	opieka zdrowotna i pomoc społeczna	działalność związana z kulturą, rozrywką i rekreacją	pozostała działalność usługowa	
4318	6542	15569	16693	6739	1048	6595	13632	3797	12682	1
1088	2269	5374	4570	1868	418	2232	4474	1441	4247	2
67	123	573	230	157	36	170	318	85	311	3
55	168	458	282	141	52	194	360	111	347	4
173	298	959	706	284	56	305	797	252	685	5
69	185	301	300	159	45	182	317	134	366	6
43	113	364	207	109	64	184	241	116	310	7
110	316	660	530	178	48	270	560	167	507	8
38	111	570	216	90	42	145	287	76	280	9
81	166	204	307	148	40	188	293	142	330	10
452	789	1285	1792	602	35	594	1301	358	1111	11
469	965	3084	2016	950	316	1183	2411	610	2230	12
56	86	346	213	113	60	152	232	105	272	13
77	166	575	340	192	53	197	620	116	382	14
29	82	343	151	80	31	95	199	57	208	15
58	160	639	329	145	44	199	472	104	397	16
41	93	221	177	84	55	110	214	58	239	17
208	378	960	806	336	73	430	674	170	732	18
2133	2265	4862	7420	2563	102	2115	4387	1014	3823	19
2133	2265	4862	7420	2563	102	2115	4387	1014	3823	20
628	1043	2249	2687	1358	212	1065	2360	732	2382	21
134	232	434	562	220	43	262	559	148	468	22
78	176	316	402	235	75	223	365	191	563	23
64	115	471	278	175	51	142	305	132	391	24
253	366	453	1040	315	27	269	830	141	550	25
99	154	575	405	413	16	169	301	120	410	26