

## Wyniki finansowe przedsiębiorstw niefinansowych w województwie zachodniopomorskim w 2018 r.

25.06.2019 r.

**↑104,5**

Dynamika przychodów z całokształtu działalności r/r

**W 2018 r. wyniki finansowe badanych przedsiębiorstw były słabsze od uzyskanych rok wcześniej. Pogorszyły się również podstawowe wskaźniki ekonomiczno-finansowe. Nakłady inwestycyjne były wyższe o 11,2% od notowanych w 2017 r.**

W 2018 r. badaniem wyników finansowych objęto 1866 przedsiębiorstw, tj. o 131 (o 6,6%) mniej niż w 2017 r. Wśród podmiotów przeważały jednostki o liczbie pracujących 10-49 osób i stanowiły one 65,3% badanej grupy. Udział podmiotów o liczbie pracujących 50 osób i więcej wyniósł 34,7%.

Przychody z całokształtu działalności badanych podmiotów w 2018 r. wyniosły 74033,9 mln zł i były wyższe o 4,5% od osiągniętych przed rokiem, a koszty ich uzyskania (70616,0 mln zł) zwiększyły się o 4,6%. Nieznacznie wzrósł wskaźnik poziomu kosztów (z 95,3% w 2017 r. do 95,4%). Wyższe niż przed rokiem były zarówno przychody netto ze sprzedaży produktów, towarów i materiałów jak i koszty tej działalności (odpowiednio o 4,8% i 5,2%).

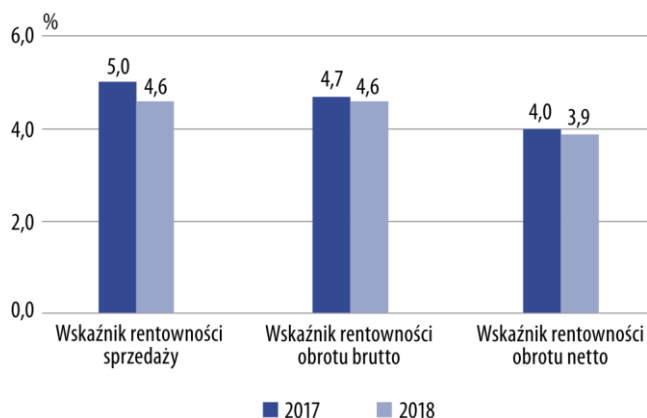
Wynik finansowy ze sprzedaży produktów, towarów i materiałów wyniósł 3345,3 mln zł i był niższy o 83,0 mln zł niż w 2017 r. Wynik finansowy z pozostałej działalności operacyjnej w skali roku obniżył się o 749,9 mln zł do 388,6 mln zł. Zanotowano pogorszenie wyniku na operacjach finansowych (minus 316,0 mln zł wobec 843,8 mln zł w 2017 r.).

Wynik finansowy brutto wyniósł 3418,0 mln zł (wobec 3312,7 mln zł przed rokiem), a jego obciążenia ukształtowały się na poziomie 561,1 mln zł (wobec 491,3 mln zł). Wynik finansowy netto wyniósł 2856,9 mln zł i był wyższy o 1,3% niż w 2017 r. Zysk netto wyniósł 3477,1 mln zł i był niższy o 4,4% od uzyskanego w roku poprzednim. Strata netto ukształtowała się na poziomie 620,2 mln zł i zmniejszyła się o 24,0%. Zysk netto wykazało 78,4% ogółu przedsiębiorstw (wobec 77,2% przed rokiem). W przetwórstwie przemysłowym zysk netto odnotowało 76,2% jednostek (przed rokiem - 74,2%), a udział uzyskanych przez nie przychodów w przychodach wszystkich podmiotów tej sekcji wyniósł 85,5% i utrzymał się na zbliżonym poziomie jak w roku poprzednim.

Wzrost przychodów z całokształtu działalności w porównaniu z 2017 r. wyniósł 4,5%

Wynik finansowy netto był wyższy o 1,3% niż przed rokiem

**Wykres 1. Wskaźniki rentowności**



**Tablica 1. Podstawowe dane o badanych podmiotach**

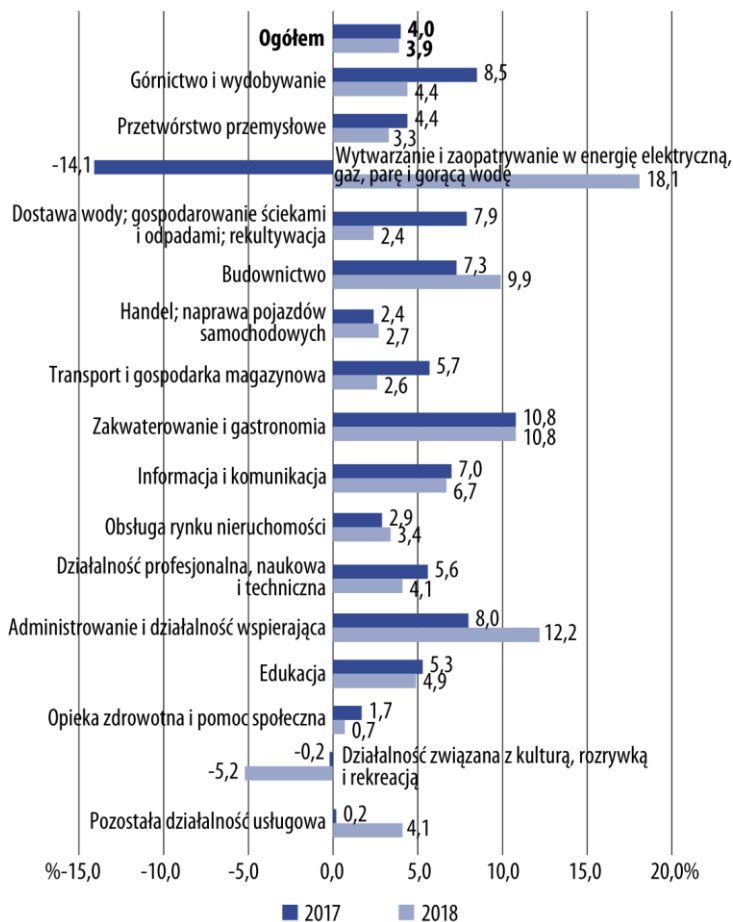
WYSZCZEGÓLNIENIE	2017	2018	2017 = 100
<b>w milionach złotych</b>			
Przychody z całokształtu działalności	70834,3	74033,9	104,5
w tym przychody netto ze sprzedaży produktów, towarów i materiałów	69229,7	72549,2	104,8
Koszty uzyskania przychodów z całokształtu działalności	67521,6	70616,0	104,6
w tym koszty sprzedanych produktów, towarów i materiałów	65801,3	69203,9	105,2
Wynik finansowy ze sprzedaży produktów, towarów i materiałów	3428,3	3345,3	97,6
Wynik finansowy brutto	3312,7	3418,0	103,2
Wynik finansowy netto	2821,4	2856,9	101,3
Zysk netto	3637,9	3477,1	95,6
Strata netto	816,4	620,2	76,0
<b>w %</b>			
Wskaźnik poziomu kosztów	95,3	95,4	x
Wskaźnik rentowności sprzedaży brutto	5,0	4,6	x
Wskaźnik rentowności obrotu brutto	4,7	4,6	x
Wskaźnik rentowności obrotu netto	4,0	3,9	x
Wskaźnik płynności finansowej I stopnia	32,9	33,8	x
Wskaźnik płynności finansowej II stopnia	90,3	86,2	x

Wskaźnik poziomu kosztów dla ogółu przedsiębiorstw wyniósł 95,4% (wobec 95,3% przed rokiem). Zmniejszył się wskaźnik rentowności sprzedaży brutto (z 5,0% do 4,6%), wskaźnik rentowności obrotu brutto (z 4,7% do 4,6%) oraz wskaźnik rentowności obrotu netto (z 4,0% do 3,9%).

Największy wzrost wskaźnika rentowności obrotu netto odnotowano w wytwarzaniu i zaopatrywaniu w energię elektryczną, gaz, parę wodną i gorącą wodę (z minus 14,1% do 18,1%), administrowaniu i działalności wspierającej (z 8,0% do 12,2%), w pozostałej działalności usługowej (z 0,2% do 4,1%) oraz w budownictwie (z 7,3% do 9,9%). Najbardziej znaczące osłabienie wskaźnika rentowności obrotu netto odnotowano w dostawie wody; gospodarowaniu ściekami i odpadami; rekultywacji (z 7,9% do 2,4%), górnictwie i wydobywaniu (z 8,5% do 4,4%) oraz transporcie i gospodarce magazynowej (z 5,7% do 2,6%). W działalności związanej z kulturą, rozrywką i rekreacją wskaźnik ten zmniejszył się (z minus 0,2% do minus 5,2%).

Największą poprawę wskaźnika rentowności obrotu netto odnotowano w wytwarzaniu i zaopatrywaniu w energię elektryczną, gaz, parę wodną i gorącą wodę (o 32,2 p.proc.)

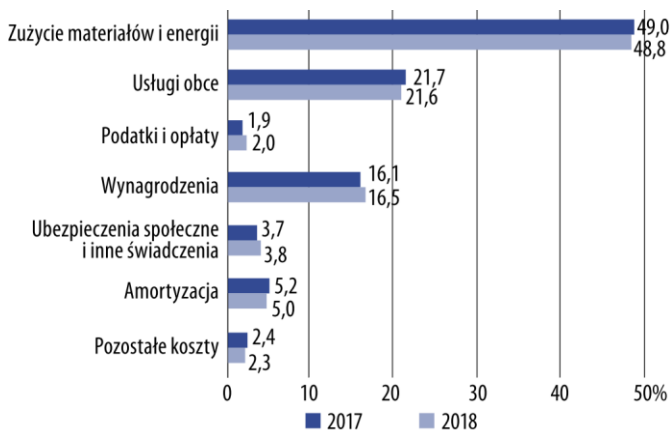
**Wykres 2. Wskaźnik rentowności obrotu netto według sekcji PKD**



Wskaźnik płynności finansowej I stopnia wyniósł 33,8% (wobec 32,9% przed rokiem), a płynności finansowej II stopnia - 86,2% (wobec 90,3%). Najwyższy wzrost wskaźnika płynności I stopnia odnotowało w budownictwie (z 42,2% do 77,3%), a wskaźnika płynności II stopnia - w wytwarzaniu i zaopatrywaniu w energię elektryczną, gaz, parę wodną i gorącą wodę (z 56,2% do 97,8%).

W strukturze rodzajowej kosztów ogółem zwiększył się udział wynagrodzeń (o 0,4 p.proc.), podatków i opłat oraz ubezpieczeń społecznych i innych świadczeń (po 0,1 p.proc.). Zmniejszył się udział zużycia materiałów i energii oraz amortyzacji (po 0,2 p.proc.), usług obcych oraz pozostałych kosztów rodzajowych (po 0,1 p.proc.).

**Wykres 3. Struktura rodzajowa kosztów**

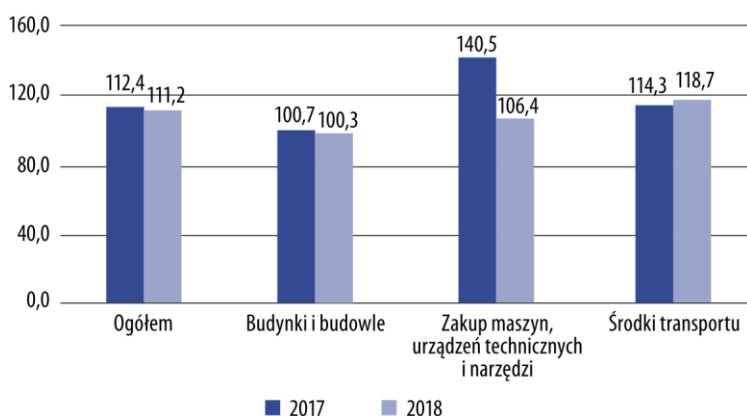


W 2018 r. nakłady inwestycyjne badanych przedsiębiorstw wyniosły 3204,1 tys. zł (w cenach bieżących) i były o 11,2% wyższe niż w 2017 r. (wobec wzrostu o 12,4% przed rokiem). Wzrosły nakłady na środki transportu (o 18,7%), na zakup maszyn, urządzeń technicznych i narzędzi (o 6,4%) oraz budynki i budowle (o 0,3%).

Wzrost nakładów (w cenach bieżących) odnotowano m.in. w edukacji (o 64,6%), obsłudze rynku nieruchomości (o 63,5%), administrowaniu i działalności wspierającej (o 47,2%), transporcie i gospodarce magazynowej (o 27,8%), informacji i komunikacji (o 27,0%), przetwórstwie przemysłowym (o 22,8%). Spadek nakładów wystąpił m.in. w działalności profesjonalnej, naukowej i technicznej (o 52,2%), zakwaterowaniu i gastronomii (o 29,9%), wytwarzaniu i zaopatrywaniu w energię elektryczną, gaz, parę wodną i gorącą wodę (o 19,7%), handlu; naprawie pojazdów samochodowych (o 14,1%) oraz budownictwie (o 9,0%).

W porównaniu z 2017 r. odnotowano wzrost nakładów inwestycyjnych o 11,2%

**Wykres 4. Dynamika nakładów inwestycyjnych (rok poprzedni = 100)**





#### Informacja metodologiczna o badaniu

Dane prezentowane w niniejszym opracowaniu dotyczą 1866 przedsiębiorstw niefinansowych prowadzących księgi rachunkowe, o liczbie pracujących powyżej 9 osób. Dane nie obejmują podmiotów prowadzących działalność sklasyfikowaną według Polskiej Klasyfikacji Działalności 2007 do sekcji A (Rolnictwo, leśnictwo, łowiectwo i rybactwo) oraz K (Działalność finansowa i ubezpieczeniowa).

Opracowanie merytoryczne:  
**Urząd Statystyczny w Szczecinie**  
**Krystyna Gawrońska**  
Tel: 94 347 63 81  
e-mail: [K.Gawronska@stat.gov.pl](mailto:K.Gawronska@stat.gov.pl)

Rozpowszechnianie:  
**Zachodniopomorski Ośrodek Badań  
Regionalnych**  
Tel: 91 459 75 00, 91 459 75-73  
e-mail: [zobr@stat.gov.pl](mailto:zobr@stat.gov.pl)

 [szczecin.stat.gov.pl](http://szczecin.stat.gov.pl)

 @Szczecin\_STAT

 @GlownyUrządStatystyczny

#### **Powiązane opracowania**

[Wyniki finansowe przedsiębiorstw niefinansowych w okresie styczeń-marzec 2019 r.](#)

[Wyniki finansowe przedsiębiorstw niefinansowych w województwie zachodniopomorskim w 2017 r.](#)

[Zeszyt metodologiczny. Badania przedsiębiorstw niefinansowych 2019](#)

#### **Ważniejsze pojęcia dostępne w słowniku**

[Przychody ogółem \(przychody z całokształtu działalności\)](#)

[Koszty ogółem \(koszty uzyskania przychodów z całokształtu działalności\)](#)

[Wskaźnik poziomu kosztów](#)

[Wskaźnik rentowności obrotu brutto](#)

[Wskaźnik rentowności obrotu netto](#)

[Wskaźnik rentowności sprzedaży brutto](#)

[Wskaźnik rentowności sprzedaży netto](#)

[Wynik finansowy brutto](#)

[Wynik finansowy netto](#)

[Aktywa obrotowe](#)

[Należności długoterminowe](#)

[Należności krótkoterminowe](#)

[Nakłady inwestycyjne](#)