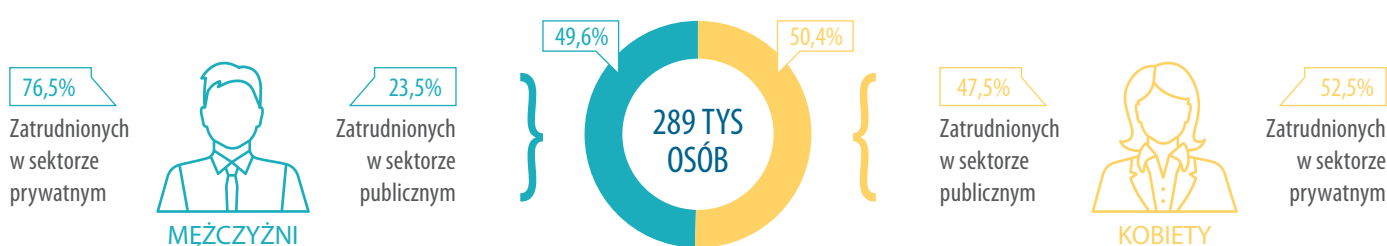


Urząd Statystyczny
w Szczecinie

RYNEK PRACY WEDŁUG ZAWODÓW

DANE DLA WOJEWÓDZTWA ZACHODNIOPOMORSKIEGO ZA 2018 R.

ZATRUDNIENI^a

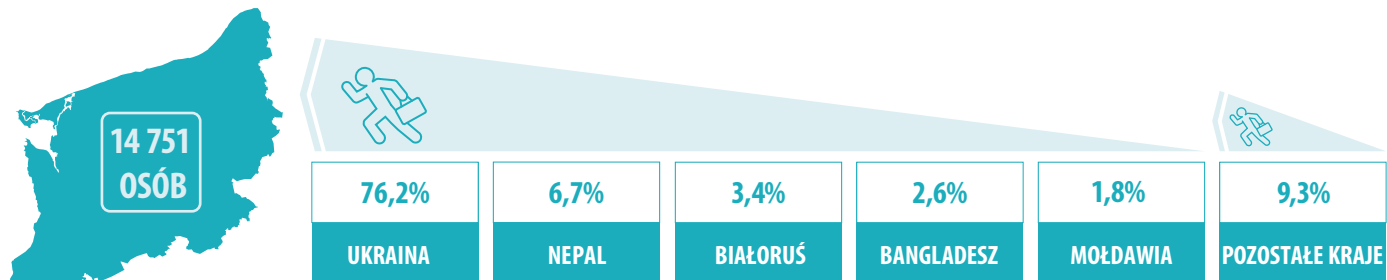


ZATRUDNIENI^a WEDŁUG GRUP KLASYFIKACJI ZAWODÓW I SPECJALNOŚCI ZA PAŹDZIERNIK 2018 R.

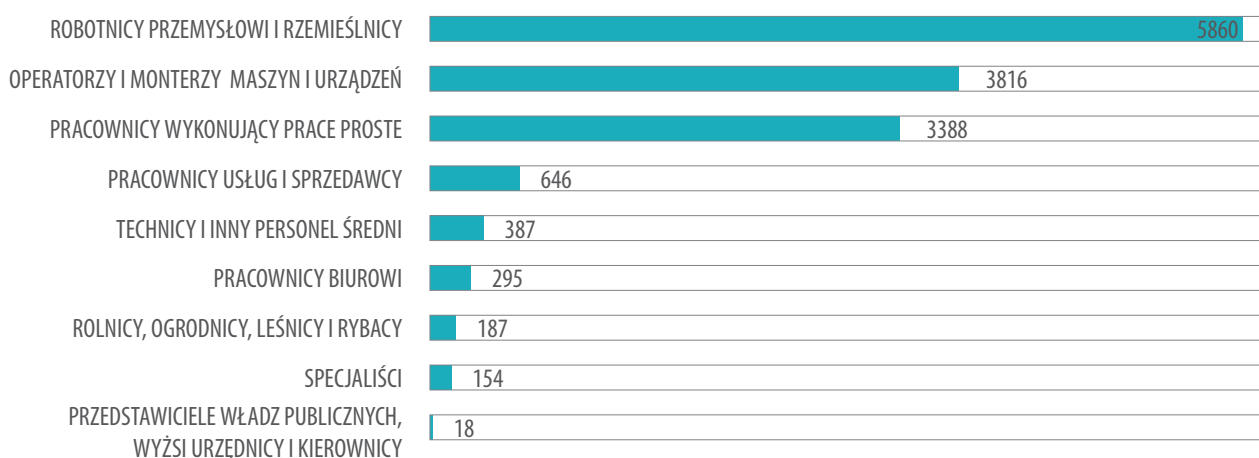


a. Pełnozatrudnieni i niepełnozatrudnieni bez przeliczenia niepełnozatrudnionych na pełnozatrudnionych; dotyczą podmiotów, w których liczba zatrudnionych przekracza 9.

ZEZWOLENIA NA PRACĘ WYDANE W 2018 R. WEDŁUG OBYWATELSTWA CUDZOZIEMCÓW



WEDŁUG GRUP KLASYFIKACJI ZAWODÓW I SPECJALNOŚCI



Źródło: Ministerstwo Rodziny, Pracy i Polityki Społecznej.

ZAWODY DEFICYTOWE – PROGNOZA NA 2020 R.:

< betoniarze i zbrojarze > < blacharze i lakiernicy samochodowi > < cieśle i stolarze budowlani > < elektrycy, elektromechanicy i elektrycy >
 < fizjoterapeuci i masażyści > < fryzjerzy > < kierowcy autobusów > < kierowcy samochodów ciężarowych i ciągników siodłowych >
 < kucharze > < lekarze > < mechanicy pojazdów samochodowych > < monterzy instalacji budowlanych > < murarze i tynkarze >
 < nauczyciele języków obcych i lektorzy > < nauczyciele przedszkoli > < operatorzy i mechanicy sprzętu do robót ziemnych >
 < opiekunowie osoby starszej lub niepełnosprawnej > < piekarze > < pielęgniarki i położne > < pracownicy ds. rachunkowości i księgowości >
 < pracownicy robót wykończeniowych w budownictwie > < psychologowie i psychoterapeuci > < robotnicy budowlani > < spawacze >

ZAWODY NADWYŻKOWE – PROGNOZA NA 2020 R.:

< ekonomiści > < specjaliści technologii żywności i żywienia >

Źródło: BarometrZawodów.pl