

## DZIAŁ V RYNEK PRACY. WARUNKI PRACY. WYNAGRODZENIA

### Uwagi ogólne

#### Rynek pracy

1. Dane o **pracujących** dotyczą osób wykonujących pracę przynoszącą im zarobek lub dochód.

Do pracujących według faktycznego miejsca pracy zalicza się:

- 1) osoby zatrudnione na podstawie stosunku pracy (umowa o pracę, powołanie, mianowanie lub wybór lub stosunek służbowy);
- 2) pracodawców i pracujących na własny rachunek, a mianowicie:
  - a) właścicieli, współwłaścicieli i dzierżawców gospodarstw indywidualnych w rolnictwie (łącznie z pomagającymi członkami ich rodzin),
  - b) właścicieli i współwłaścicieli (łącznie z pomagającymi członkami ich rodzin; z wyłączeniem wspólników spółek, którzy nie pracują w spółce) podmiotów prowadzących działalność gospodarczą poza gospodarstwami indywidualnymi w rolnictwie,
  - c) inne osoby pracujące na własny rachunek, np. osoby wykonujące wolne zawody;
- 3) osoby wykonujące pracę nakładczą;
- 4) agentów;
- 5) członków spółdzielni produkcji rolniczej (rolniczych spółdzielni produkcyjnych oraz innych spółdzielni powstałych na ich bazie i spółdzielni kółek rolniczych);
- 6) duchownych pełniących obowiązki duszpasterskie.

**2. Pełnozatrudnieni** są to osoby zatrudnione w pełnym wymiarze czasu pracy obowiązującym w danym zakładzie pracy lub na danym stanowisku pracy, w tym również osoby, które zgodnie z obowiązującymi przepisami pracują w skróconym czasie pracy, np. z tytułu warunków szkodliwych dla zdrowia lub przedłużonym czasie pracy, np. dozorczy mienia.

**Niepełnozatrudnieni** są to osoby, które zgodnie z umową o pracę pracują stale w niepełnym wymiarze czasu pracy. Niepełnozatrudnieni w głównym miejscu pracy są to osoby, które oświadczyły, że dany zakład jest ich głównym miejscem pracy.

## CHAPTER V LABOUR MARKET. WORK CONDI- TIONS. WAGES AND SALARIES

### General notes

#### Labour market

1. Data regarding **employment** concern persons performing work providing earnings or income.

Employed persons by actually workplace are:

- 1) employees hired on the basis of employment contracts (labour contact, posting, appointment or election or service relation);
- 2) employers and own-account workers, i.e.:
  - a) owners, co-owners and leaseholders of private farms in agriculture (including contributing family workers),
  - b) owners and co-owners (including contributing family workers; excluding partners in companies who do not work in them) of entities conducting economic activity other than related to private farms in agriculture,
  - c) other self-employed persons, e.g. persons practising learned professions;
- 3) outworkers;
- 4) agents;
- 5) members of agricultural production co-operatives, (agricultural producers' co-operatives and other co-operatives founded on their basis and agricultural farmers' co-operatives);
- 6) priests practising a preaching and teaching ministry.

**2. Full-time paid employees** are persons employed on a full-time basis, as defined by a given company or for a given position, as well as persons who, in accordance with regulations, work a shortened work-time period, e.g. due to hazardous conditions, or a longer work-time period, e.g. property caretaker.

**Part-time paid employees** are persons who, in accordance with labour contracts, regularly work on a part-time basis. Part-time paid employees in the main workplace are persons who declared that the given workplace is their main workplace.

3. Dane dotyczące **pracujących według stanu w dniu 31 grudnia** podano bez przeliczenia niepełnozatrudnionych na pełnozatrudnionych, przy przyjęciu zasady jednorazowego ujmowania tych osób **w głównym miejscu pracy**.

4. Dane dotyczące **pracujących w gospodarstwach indywidualnych w rolnictwie według stanu w dniu 31 grudnia** wyszacowano na podstawie Powszechnego Spisu Rolnego 2010.

Do pracujących w gospodarstwach indywidualnych zaliczono osoby pracujące w gospodarstwach prowadzących działalność rolniczą, tj. wszystkich pracujących niezależnie od powierzchni użytków rolnych oraz przeznaczenia produkcji rolniczej (razem z produkującymi **wyłącznie** lub **głównie** na własne potrzeby).

5. Dane dotyczące **przeciętnego zatrudnienia** ujmują wyłącznie zatrudnionych na podstawie stosunku pracy. Informacje dotyczą pracowników pełnozatrudnionych oraz niepełnozatrudnionych w przeliczeniu na pełnozatrudnionych.

## Bezrobocie

1. Dane o **bezrobotnych zarejestrowanych** obejmują osoby, które zgodnie z ustawą z dnia 20 kwietnia 2004 r. o promocji zatrudnienia i instytucjach rynku pracy, obowiązującą od 1 czerwca 2004 r. (tekst jednolity Dz. U. 2017, poz. 1065, z późn. zm.), określone są jako bezrobotne.

Pod pojęciem **bezrobotnego** należy rozumieć osobę, która ukończyła 18 lat i nie osiągnęła wieku emerytalnego, jest osobą niezatrudnioną i niewykonywującą innej pracy zarobkowej, zdolną i gotową do podjęcia zatrudnienia w pełnym wymiarze czasu pracy (bądź jeśli jest osobą niepełnosprawną – zdolną i gotową do podjęcia zatrudnienia co najmniej w połowie tego wymiaru czasu pracy), nieuczącą się w szkole, z wyjątkiem szkół dla dorosłych (lub przystępującą do egzaminu eksternistycznego z zakresu tej szkoły) lub szkół wyższych w systemie studiów niestacjonarnych, zarejestrowaną we właściwym dla miejsca zameldowania (stałego lub czasowego) powiatowym urzędzie pracy oraz poszukującą zatrudnienia lub innej pracy zarobkowej, z dodatkowymi wyłączeniami dotyczącymi źródeł dochodów, zapisanymi w ustawie.

2. **Stopę bezrobocia rejestrowanego** obliczono jako stosunek liczby bezrobotnych zarejestrowanych do liczby cywilnej ludności aktywnej zawodowo, tj. bez osób odbywających czynną służbę wojskową oraz pracowników jednostek budżetowych prowadzących działalność w zakresie obrony narodowej i bezpieczeństwa publicznego.

3. Data concerning **employment as of 31st December** are presented without converting part-time paid employees into full-time paid employees, each person being listed once according to **the main job**.

4. Data concerning **employed persons on private farms in agriculture as of 31st December** were estimated on the basis of the Agricultural Census 2010.

The following employed persons on private farms conducting agricultural activity are included in the group of employed persons on private farms, i.e. the whole number of employed persons independently from area of agricultural land as well as from destination of agricultural output (including producing exclusively or mainly for their own needs).

5. Data concerning **average paid employment** include exclusively employees hired on the basis of an employment contract. Information concerns full – and part-time paid employees in terms of full-time paid employees.

## Unemployment

1. Data regarding **registered unemployed persons** include persons who, in accordance with the Law dated 20th April 2004 on Promoting Employment and Labour Market Institutions, in force since 1st June 2004 (uniform text Journal of Laws 2017, item 1065, with later amendments), are classified as unemployed.

An **unemployed person** is understood as a person who is at least 18 years old and has not reached the retirement age, is not employed and not performing any other kind of paid work who is capable of work and ready to take full-time employment obligatory for a given job or service (or in case he/she is a disabled person – capable and ready to take work comprising no less than a half of working time), not attending a school with the exception of schools for adults (or taking extra curriculum exam within the scope of this school programme exam) or tertiary schools in part-time programme, looking for employment or other kind of paid work and registered in a powiat labour office, appropriate for his/her permanent stay, with additional provisions concerning the sources of income, included in the mentioned law.

2. **The registered unemployment rate** is calculated as the ratio of the number of registered unemployed persons to the economically active civilian population, i.e., excluding persons in active military service as well as employees of budgetary entities conducting activity within the scope of national defence and public safety.

## Warunki pracy

1. Informacje o **wypadkach przy pracy** obejmują wszystkie wypadki przy pracy, jak również wypadki traktowane na równi z wypadkami przy pracy niezależnie od tego, czy została wykazana niezdolność do pracy. Informacje o wypadkach przy pracy w jednostkach budżetowych prowadzących działalność w zakresie obrony narodowej i bezpieczeństwa publicznego dotyczą tylko pracowników cywilnych.

Dane o wypadkach przy pracy, poza gospodarstwami indywidualnymi w rolnictwie, uzyskiwane są ze „Statystycznej karty wypadku”.

Wypadki przy pracy w gospodarstwach indywidualnych w rolnictwie opracowano na podstawie sprawozdawczości Kasy Rolniczego Ubezpieczenia Społecznego (KRUS) i dotyczą tylko tych wypadków, z tytułu których przyznano w danym roku jednorazowe odszkodowania.

Za **jeden wypadek przy pracy liczy się wypadek każdej pracującej osoby poszkodowanej w wypadku indywidualnym, jak również zbiorowym**.

2. Dane według sekcji i działów PKD 2007 opracowano **metodą jednostek lokalnych rodzaju działalności**.

3. Za **wypadek przy pracy** uważa się nagłe zdarzenie wywołane przyczyną zewnętrzną, powodujące uraz lub śmierć, które nastąpiło w związku z pracą:

1) podczas lub w związku z wykonywaniem przez pracownika zwykłych czynności lub poleceń przełożonych oraz czynności na rzecz pracodawcy, nawet bez polecenia;

2) w czasie pozostawania pracownika w dyspozycji pracodawcy w drodze między siedzibą pracodawcy a miejscem wykonywania obowiązku wynikającego ze stosunku pracy.

**Na równi z wypadkiem przy pracy**, w zakresie uprawnień do świadczeń określonych w ustawie o ubezpieczeniu społecznym z tytułu wypadków przy pracy i chorób zawodowych, traktuje się wypadek, któremu pracownik uległ:

- w czasie podróży służbowej;
- podczas szkolenia w zakresie powszechnej samoobrony;
- przy wykonywaniu zadań zleconych przez działającą u pracodawcy organizację związkową.

Za **wypadek przy pracy uważa się również** nagłe zdarzenie, powodujące uraz lub śmierć, które nastąpiło w okresie ubezpieczenia wypadkowego podczas:

- 1) uprawiania sportu w trakcie zawodów i treningów przez osobę pobierającą stypendium sportowe;
- 2) wykonywania odpłatnie pracy w czasie odbywania kary pozbawienia wolności lub tymczasowego aresztowania;
- 3) pełnienia mandatu posła lub senatora, pobierającego uposażenie;

## Work conditions

1. Information regarding **accidents at work** includes all accidents at work, as well as accidents treated equally to accidents at work, regardless of whether incapacity for work was indicated. Information regarding accidents at work in budgetary units conducting activity within the scope of national defence and public safety concerns only civilian employees.

Data regarding accidents at work, excluding private farms in agriculture, are obtained from “Statistical accidents report”.

Accidents at work on private farms in agriculture were compiled on the basis of reports of the Agricultural Social Insurance Fund (ASIF) and are related only to – for which a one-off compensation were granted in a given year.

Each **accident, regardless whether the victim was injured during a single or multiple casualty incident, is counted as one accident at work**.

2. Data according to sections and divisions of the PKD 2007/NACE Rev. 2 were compiled using the **local kind-of-activity unit method**.

3. **Accident at work** is understood as a sudden event, leading to injury or death caused by external reason, which occurred in connection with work:

1) during or in connection with performance of ordinary activities or instructions by the employee and activities for the employers, even without instructions;

2) when the employee remains at the disposal of the employer on the way between the seat of the employer and the place of performing obligation arising from the employment relationship.

Every accident is treated **equally to accident at work**, as regards entitlement to benefits defined in the law on social insurance against accidents at work and occupational diseases if the employee had such accident:

- during a business trip;
- during training within the scope of national self-defence;
- when performing tasks ordered by trade union organisations functioning at the employer’s.

**Accident at work is also understood** as a sudden incident, causing injury or death, which happened within the term of accident insurance in the course of:

- 1) practising sports during competitions and training by a person receiving sport scholarship;
- 2) performance of paid work while serving the sentence of imprisonment or temporary detentions;
- 3) exercising a mandate by members of parliament or senate who receive salaries;

- |  |  |
|--|--|
| <ul style="list-style-type: none"> <li>4) sprawowania mandatu posła do Parlamentu Europejskiego wybranego w Rzeczypospolitej Polskiej;</li> <li>5) odbywania – na podstawie skierowania wydanego przez powiatowy urząd pracy lub inny podmiot kierujący – szkolenia lub stażu związanego z pobieraniem przez absolwenta stypendium;</li> <li>6) wykonywania przez członka rolniczej spółdzielni produkcyjnej, spółdzielni kółek rolniczych oraz przez inną osobę traktowaną na równi z członkiem spółdzielni pracy na rzecz tych spółdzielni;</li> <li>7) wykonywania lub współpracy przy wykonywaniu pracy na podstawie umowy agencyjnej, umowy-zlecenia lub umowy o świadczenie usług;</li> <li>8) wykonywania zwykłych czynności związanych z prowadzeniem lub współpracą przy prowadzeniu działalności pozarolniczej;</li> <li>9) wykonywania przez osobę duchowną czynności religijnych lub czynności związanych z powierzonymi funkcjami duszpasterskimi lub zakonnymi;</li> <li>10) odbywania zastępczych form służby wojskowej;</li> <li>11) nauki w Krajowej Szkole Administracji Publicznej przez słuchaczy pobierających stypendium.</li> </ul> | <ul style="list-style-type: none"> <li>4) serving a mandate of the European Parliament member elected in the Republic of Poland;</li> <li>5) doing – on the basis of appointment issues by powiat labour office or other supervising entity – training or internship connected with a scholarship received by school leavers;</li> <li>6) performance of work by members of agricultural producers' cooperatives, agricultural farmers' cooperatives and by other persons treated equally to members of cooperatives, for the benefit of these cooperatives;</li> <li>7) performance or cooperation in performance of work on the basis of agency agreements, contracts of mandate or contracts of services;</li> <li>8) performance of typical activities-related to running, or cooperation in running, a non-agricultural economic activity;</li> <li>9) performance of religious activities or activities connected with entrusted pastoral or monastic functions by clergymen;</li> <li>10) serving supplementary forms of military service;</li> <li>11) education of students receiving scholarship at the National School of Public Administration.</li> </ul> |
|--|--|

**4. Za ciężki wypadek przy pracy** uważa się wypadek, w wyniku którego nastąpiło ciężkie uszkodzenie ciała, a mianowicie: utrata wzroku, słuchu, mowy, zdolności płodzenia lub inne uszkodzenie ciała albo rozstrój zdrowia, naruszające podstawowe funkcje organizmu, a także choroba nieuleczalna lub zagrażająca życiu, trwała choroba psychiczna, trwała, całkowita lub znaczna niezdolność do pracy w zawodzie albo trwałe poważne zespłeczenie lub zniekształcenie ciała.

**5. Za śmiertelny wypadek przy pracy** uważa się wypadek, w wyniku którego nastąpiła śmierć osoby poszkodowanej na miejscu wypadku lub w okresie 6 miesięcy od chwili wypadku.

**6. Wypadki przy pracy** klasyfikuje się m.in. według **wydarzeń** je powodujących (określających rodzaj kontaktu człowieka z czynnikiem, który spowodował wypadek) oraz **przyczyn** wypadków (wszelkich braków i nieprawidłowości związanych z czynnikami materialnymi, z organizacją pracy, z nieprawidłowym zachowaniem się pracownika). Każdy wypadek przy pracy jest wynikiem jednego wydarzenia, ale najczęściej kilku przyczyn, w związku z tym suma przyczyn jest większa od ogólnej liczby wypadków. Wydarzenia powodujące urazy od 2005 r. są grupowane zgodnie z zaleceniami EUROSTAT-u.

**7. Wskaźnik wypadkowości** jest to liczba osób poszkodowanych przypadających na 1000 pracujących; do obliczenia wskaźnika przyjęto przeciętną liczbę pracujących obliczoną jako średnia arytmetyczna 2 stanów w dniu 31 grudnia, tj. z roku poprzedzającego rok badany i z roku badanego.

**8. Informacje o zatrudnionych w warunkach zagrożenia** czynnikami szkodliwymi dla zdrowia opracowano na podstawie sprawozdawczości; przy czym:

**4. Serious accident at work** is an accident which results in serious bodily harm, i.e., loss of sight, hearing, speech, ability to procreate, other bodily harm or health-related problems disrupting primary bodily functions or resulting in incurable and life-threatening diseases, permanent mental illness, a permanent, total or significant incapacity for work in the occupation, or a permanent significant disfigurement or distortion of the body.

**5. Fatal accident at work** is an accident which leads to the death of a victim at the site of the accident or within 6 months of the accident.

**6. Accidents at work** are classified, i.a., according to **contact-mode of injury** (describing the type of contact of the victim with the factor which caused the accident) as well as according to their **causes** (all shortcomings and irregularities connected with material agents, organisation of work, incorrect employee's action). Each accident at work is the result of a single event, but frequently the result of several causes, thus the sum of causes is greater than the total number of accidents. Since 2005, contact-modes of injury have been grouped according to the EUROSTAT recommendations.

**7. Incidence ratio** is the number of persons injured per 1000 persons employed. To-calculate the ratio, the average number of workingpersons was assumed, expressed as an arithmetic mean for two consecutive years, as of 31st December, i.e. from the year preceding the surveyed year and from the surveyed year.

**8. Information regarding persons working in hazardous conditions** caused by factors harmful to health is compiled on the basis of reports, wherein:

1) dane obejmują zatrudnionych w podmiotach o liczbie pracujących powyżej 9 osób, zaliczanych do sekcji: „Rolnictwo, leśnictwo, łowiectwo i rybacstwo” (bez: gospodarstw indywidualnych w rolnictwie, łowiectwa i pozyskiwania zwierząt łownych, włączając działalność usługową oraz rybołówstwa w wodach morskich); „Górnictwo i wydobywanie”; „Przetwórstwo przemysłowe”; „Wytwarzanie i zaopatrywanie w energię elektryczną, gaz, parę wodną, gorącą wodę i powietrze do układów klimatyzacyjnych”; „Dostawa wody; gospodarowanie ściekami i odpadami oraz działalność związana z rekultywacją”; „Budownictwo” (bez realizacji projektów budowlanych związanych ze wznoszeniem budynków); „Handel hurtowy i detaliczny; naprawa pojazdów samochodowych, włączając motocykle”; „Transport i gospodarka magazynowa”; „Informacja i komunikacja” (bez: działalności związanej z produkcją filmów, nagrań wideo, programów telewizyjnych, nagrań dźwiękowych i muzycznych oraz pozostałej działalności usługowej w zakresie informacji); „Działalność profesjonalna, naukowa i techniczna” (w zakresie badań naukowych i prac rozwojowych oraz działalności weterynaryjnej); działalność w zakresie usług administrowania i działalność wspierająca (w zakresie wynajmu i dzierżawy, działalności organizatorów turystyki, pośredników i agentów turystycznych oraz pozostałej działalności usługowej w zakresie rezerwacji i działalności z nią związanej oraz pozostałego sprzątnięcia); „Edukacja” (w zakresie szkół wyższych); „Opieka zdrowotna i pomoc społeczna” (w zakresie opieki zdrowotnej); „Pozostała działalność usługowa” (w zakresie naprawy i konserwacji komputerów i artykułów użytku osobistego i domowego);

2) dane dotyczą osób narażonych na działanie czynników związanych: ze środowiskiem pracy (substancje chemiczne, przemysłowe pyły zwiłkniające, hałas, wibracje, gorący lub zimny mikroklimat itp.), z uciążliwością pracy (wymuszona pozycja ciała, nadmierne obciążenie fizyczne itp.) oraz z czynnikami mechanicznymi związanymi z maszynami szczególnie niebezpiecznymi;

3) do obliczenia wskaźnika na 1000 zatrudnionych przyjęto liczbę zatrudnionych na podstawie stosunku pracy według stanu w dniu 31 grudnia z roku badanego.

**9. Ocena ryzyka zawodowego** to kompleksowe oszacowanie kombinacji prawdopodobieństwa wystąpienia urazu ciała lub pogorszenia stanu zdrowia i ich ciężkości, w sytuacji zagrożenia, dokonywane w celu wyboru właściwych środków bezpieczeństwa.

Do obliczenia wskaźnika na 100 tys. zatrudnionych przyjęto liczbę zatrudnionych na podstawie stosunku pracy według stanu w dniu 31 grudnia z roku poprzedzającego rok badany.

1) data concern persons employed by entities with the number of employees more than 9 persons, included in the sections: "Agriculture, forestry and fishing" (excluding: private farms in agriculture, hunting, trapping and related service activities as well as marine fishing); "Mining and quarrying"; "Manufacturing"; "Electricity, gas, steam and air conditioning supply"; "Water supply; sewerage, waste management and remediation activities"; "Construction" (excluding development of building projects); "Wholesale and retail trade; repair of motor vehicles and motorcycles"; "Transportation and storage"; "Information and communication" (excluding: motion picture, video and television programme production, sound recording and music publishing activities as well as other information service activities); "Professional, scientific and technical activities" (in the scope of scientific research and development as well as veterinary activities); "Administrative and support service activities" (in the scope of rental and leasing activities; travel agency, tour operator as well as other reservation service and related activities and other cleaning activities); "Education" (only tertiary education); "Human health and social work activities" (in the scope of human health activities); "Other service activities" (in the scope of repair of computers and personal and household goods);

2) data concern persons exposed to factors connected with the work environment (chemical substances, fibrosis inducing industrial dusts, noise, vibrations, hot or cold microclimate, etc.), strenuous work conditions (forced body positioning, excessive physical exertion, etc.) as well as mechanical factors connected with particularly dangerous machinery;

3) the number of employees hired on the basis of an employment contract as of 31st December from the surveyed year was assumed to calculate the ratio per 1000 paid employees.

**9. Occupational risk assessment risk** is a comprehensive estimation of the combination of probability of bodily injury or deterioration of health and their severity, occurring in an emergency situation. It is made in order to choose appropriate safety measures.

The number of employees hired on the basis of an employment contract as of 31st December from the year preceding the surveyed year was assumed to calculate the ratio per 100 thousand paid employees.

## Wynagrodzenia

**1. Wynagrodzenia** obejmują wypłaty pieniężne oraz wartość świadczeń w naturze bądź ich ekwiwalenty należne pracownikom z tytułu pracy. Prezentowane dane nie obejmują wynagrodzeń pracowników jednostek budżetowych prowadzących działalność w zakresie obrony narodowej i bezpieczeństwa publicznego oraz wynagrodzeń zatrudnionych w organizacjach społecznych, politycznych, związków zawodowych i innych.

**2. Przeciętne miesięczne wynagrodzenie (nominalne)** przypadające na 1 zatrudnionego obliczono, przyjmując:

- wynagrodzenia osobowe, bez wynagrodzeń osób wykonujących pracę nakładczą oraz uczniów, a także osób zatrudnionych za granicą,
- wypłaty z tytułu udziału w zysku i w nadwyżce bilansowej w spółdzielniach,
- dodatkowe wynagrodzenia roczne dla pracowników jednostek sfery budżetowej,
- honoraria wypłacone niektórym grupom pracowników za prace wynikające z umowy o pracę, np. dziennikarzom, realizatorom filmów, programów radiowych i telewizyjnych.

Dane o przeciętnych wynagrodzeniach dotyczą osób pełnozatrudnionych oraz niepełnozatrudnionych w przeliczeniu na pełnozatrudnionych.

**3.** Dane o wynagrodzeniach podaje się **w ujęciu brutto**, tj. łącznie z zaliczkami na poczet podatku dochodowego od osób fizycznych oraz od 1999 r. ze składkami na obowiązkowe ubezpieczenia społeczne (emerytalne, rentowe i chorobowe) płaconymi przez ubezpieczonego pracownika.

## Wages and salaries

**1. Wages and salaries** include monetary payments as well as the value of benefits in kind or their equivalents due to employees for work performed. The data presented do not include wages and salaries of employees in budgetary entities conducting activity within the scope of national defence and public safety as well as wages and salaries of employees in social and political organizations, trade unions and others.

**2. The average monthly (nominal) wages and salaries** per paid employee were calculated assuming:

- personal wages and salaries, excluding wages and salaries of persons engaged in outwork as well as apprentices and persons employed abroad,
- payments from profit and balance surplus in co-operatives,
- annual extra wages and salaries for employees of budgetary sphere entities,
- fees paid to selected groups of employees for performing work in accordance with a labour contract, e.g., to journalists, film producers, radio and television program producers.

Data regarding average wages and salaries concern full-time paid employees as well as part-time paid employees, the wages and salaries of whom have been converted into those of full-time paid employees.

**3.** Data regarding wages and salaries are given **in gross terms**, i.e. including deductions for personal income taxes and since 1999 also employee's contributions to compulsory social security (retirement, pension and illness).

**Rynek pracy**  
Labour market

TABL. 1 /24/.

**PRACUJĄCY<sup>a</sup> W 2018 R.**  
Stan w dniu 31 grudnia  
EMPLOYED PERSONS<sup>a</sup> IN 2018  
As of 31st December

WYSZCZEGÓLNIENIE SPECIFICATION	Pracujący Employed persons		Rolnictwo, leśnictwo, łowiectwo i rybactwo Agriculture, forestry and fishing	Przemysł i budownictwo Industry and construction	Handel; naprawa pojazdów samochodowych <sup>A</sup> ; transport i gospodarka magazynowa; zakwaterowanie i gastronomia <sup>A</sup> ; informacja i komunikacja Trade; repair of motor vehicles <sup>A</sup> ; transportation and storage; accommodation and catering <sup>A</sup> ; information and communication	Działalność finansowa i ubezpieczeniowa; obsługa rynku nieruchomości oraz pozostałe usługi <sup>B</sup> Financial and insurance activities; real estate activities and other services <sup>B</sup>
	ogółem total	w tym kobiety of which women				
<b>WOJEWÓDZTWO .....</b> VOIVODSHIP	<b>364110</b>	<b>188791</b>	<b>10751</b>	<b>113223</b>	<b>97129</b>	<b>143007</b>
<b>PODREGION SUBREGION KOSZALIŃSKI .....</b>	<b>75930</b>	<b>39919</b>	<b>1790</b>	<b>24956</b>	<b>20714</b>	<b>28470</b>
<b>Powiat białogardzki .....</b>	<b>7722</b>	<b>3939</b>	<b>351</b>	<b>3384</b>	<b>1115</b>	<b>2872</b>
Gmina miejska: Urban gmina:						
Białogard .....	4636	2577	#	1834	#	1856
Gminy miejsko-wiejskie: Urban-rural gminas:						
Karlıno .....	1670	680	20	1052	132	466
w tym miasto of which city	1342	541	3	805	124	410
Tychowo .....	962	484	97	354	76	435
w tym miasto of which city	507	304	#	191	#	#
Gmina wiejska: Rural gmina:						
Białogard .....	454	198	181	144	#	#
<b>Powiat kołobrzeski .....</b>	<b>16240</b>	<b>9323</b>	<b>246</b>	<b>3920</b>	<b>5728</b>	<b>6346</b>
Gmina miejska: Urban gmina:						
Kołobrzeg .....	12275	7245	15	2153	4987	5120
Gmina miejsko-wiejska: Urban-rural gmina:						
Gościno .....	764	411	68	331	87	278
w tym miasto of which city	528	322	#	171	#	260
Gminy wiejskie: Rural gminas:						
Dygowo .....	428	253	60	106	#	231
Kołobrzeg .....	811	368	16	369	247	179
Rymań .....	485	165	60	262	54	109
Siemysł .....	548	336	#	376	-	149
Ustronie Morskie .....	929	545	#	323	#	280
<b>Powiat koszaliński .....</b>	<b>9456</b>	<b>4550</b>	<b>746</b>	<b>3402</b>	<b>1904</b>	<b>3404</b>
Gminy miejsko-wiejskie: Urban-rural gminas:						
Bobolice .....	1331	553	155	347	262	567
w tym miasto of which city	760	439	30	180	206	344

a Według faktycznego miejsca pracy i rodzaju działalności; bez podmiotów gospodarczych o liczbie pracujących do 9 osób oraz gospodarstw indywidualnych w rolnictwie. b Pod pojęciem "pozostałe usługi" należy rozumieć następujące sekcje PKD: „Działalność profesjonalna, naukowa i techniczna”, „Administrowanie i działalność wspierająca”<sup>3M</sup>, „Administracja publiczna i obrona narodowa; obowiązkowe zabezpieczenia społeczne”; „Edukacja”, „Opieka zdrowotna i pomoc społeczna”, „Działalność związana z kulturą, rozrywką i rekreacją” oraz „Pozostała działalność usługowa”.

a By actual workplace and kind of activity; excluding economic entities employing up to 9 persons as well as private farms in agriculture. b The term "Other services" refers to the NACE Rev. 2 sections: "Professional, scientific and technical activities", "Administrative and support service activities", "Public administration and defence; compulsory social security", "Education", "Human health and social work activities", "Arts, entertainment and recreation" and "Other service activities".

TABL. 1 /24/. **PRACUJĄCY<sup>a</sup> W 2018 R. (cd.)**  
 Stan w dniu 31 grudnia  
 EMPLOYED PERSONS<sup>a</sup> IN 2018 (cont.)  
 As of 31st December

WYSZCZEGÓLNIENIE SPECIFICATION	Pracujący Employed persons		Rolnictwo, leśnictwo, łowiectwo i rybactwo Agriculture, forestry and fishing	Przemysł i budownictwo Industry and construction	Handel; naprawa pojazdów samochodowych <sup>A</sup> ; transport i gospodarka magazynowa; zakwaterowanie i gastronomia <sup>A</sup> ; informacja i komunikacja Trade; repair of motor vehicles <sup>A</sup> ; transportation and storage; accommodation and catering <sup>A</sup> ; information and communication	Działalność finansowa i ubezpieczeniowa; obsługa rynku nieruchomości oraz pozostałe usługi <sup>B</sup> Financial and insurance activities; real estate activities and other services <sup>B</sup>
	ogółem total	w tym kobiety of which women				
<b>PODREGION SUBREGION KOSZALIŃSKI (dok.)</b>						
<b>Powiat koszański (dok.)</b>						
Gminy miejsko-wiejskie (dok.): Urban-rural gminas (cont.):						
Mielno .....	1224	799	#	#	512	609
w tym miasto of which city	864	567	#	#	352	419
Polanów .....	1340	748	126	481	155	578
w tym miasto of which city	775	469	#	324	#	319
Sianów .....	1532	813	73	764	268	427
w tym miasto of which city	789	436	#	239	#	339
Gminy wiejskie: Rural gminas:						
Będzino .....	1146	496	63	577	167	339
Biesiekierz .....	1190	554	#	#	455	#
Manowo .....	936	307	#	455	#	248
Świeszyno .....	757	280	86	434	#	#
<b>Powiat sławieński .....</b>	<b>7962</b>	<b>4504</b>	<b>421</b>	<b>2732</b>	<b>1840</b>	<b>2969</b>
Gminy miejskie: Urban gminas:						
Darłowo .....	2072	1067	66	527	604	875
Sławno .....	3114	1839	90	1139	701	1184
Gminy wiejskie: Rural gminas:						
Darłowo .....	1076	690	27	474	352	223
Malechowo .....	523	304	#	154	#	227
Postomino .....	604	341	36	152	115	301
Sławno .....	573	263	#	286	#	159
<b>Miasto na prawach powiatu:</b> City with powiat status:						
<b>Koszalin .....</b>	<b>34550</b>	<b>17603</b>	<b>26</b>	<b>11518</b>	<b>10127</b>	<b>12879</b>
<b>PODREGION SUBREGION SZCZECINECKO-PYRZYCKI</b>						
<b>Powiat choszczeński .....</b>	<b>5945</b>	<b>3409</b>	<b>564</b>	<b>1921</b>	<b>878</b>	<b>2582</b>
Gminy miejsko-wiejskie: Urban-rural gminas:						
Choszczno .....	3296	2115	77	867	604	1748
w tym miasto of which city	2675	1810	#	583	#	1481
Drawno .....	600	332	82	170	52	296
w tym miasto of which city	361	213	#	108	#	170

a Według faktycznego miejsca pracy i rodzaju działalności; bez podmiotów gospodarczych o liczbie pracujących do 9 osób oraz gospodarstw indywidualnych w rolnictwie. b Pod pojęciem "pozostałe usługi" należy rozumieć następujące sekcje PKD: „Działalność profesjonalna, naukowa i techniczna”, „Administrowanie i działalność wspierająca <sup>A</sup>”, „Administracja publiczna i obrona narodowa; obowiązkowe zabezpieczenia społeczne”; „Edukacja”, „Opieka zdrowotna i pomoc społeczna”, „Działalność związana z kulturą, rozrywką i rekreacją” oraz „Pozostała działalność usługowa”.

a By actual workplace and kind of activity; excluding economic entities employing up to 9 persons as well as private farms in agriculture. b The term "Other services" refers to the NACE Rev. 2 sections: "Professional, scientific and technical activities", "Administrative and support service activities", "Public administration and defence; compulsory social security", "Education", "Human health and social work activities", "Arts, entertainment and recreation" and "Other service activities".



TABL. 1 /24/. **PRACUJĄCY<sup>a</sup> W 2018 R. (cd.)**  
Stan w dniu 31 grudnia  
EMPLOYED PERSONS<sup>a</sup> IN 2018 (cont.)  
As of 31st December

WYSZCZEGÓLNIENIE SPECIFICATION	Pracujący Employed persons		Rolnictwo, leśnictwo, łowiectwo i rybactwo Agriculture, forestry and fishing	Przemysł i budownictwo Industry and construction	Handel; naprawa pojazdów samochodowych <sup>b</sup> ; transport i gospodarka magazynowa; zakwaterowanie i gastronomia <sup>b</sup> ; informacja i komunikacja Trade; repair of motor vehicles <sup>b</sup> ; transportation and storage; accommodation and catering <sup>b</sup> ; information and communication	Działalność finansowa i ubezpieczeniowa; obsługa rynku nieruchomości oraz pozostałe usługi <sup>b</sup> Financial and insurance activities; real estate activities and other services <sup>b</sup>
	ogółem total	w tym kobiety of which women				
<b>PODREGION SUBREGION SZCZECINECKO-PYRZYCKI (cd.)</b>						
<b>Powiat choszczeński (dok.)</b>						
Gminy miejsko-wiejskie (dok.): Urban-rural gminas (cont.):						
Pelczyce .....	444	247	179	54	#	167
w tym miasto of which city	262	192	#	#	44	147
Recz .....	338	29	379	92	155	338
w tym miasto of which city	598	316	-	358	92	148
Gminy wiejskie: Rural gminas:						
Bierzwnik .....	518	234	164	144	50	160
Krzęcin .....	432	143	33	#	#	56
<b>Powiat drawski .....</b>	<b>9982</b>	<b>5446</b>	<b>832</b>	<b>4283</b>	<b>1411</b>	<b>3456</b>
Gminy miejsko-wiejskie: Urban-rural gminas:						
Czaplinek .....	2845	1667	288	1636	452	469
w tym miasto of which city	2229	1464	56	1423	368	382
Drawsko Pomorskie .....	3129	1650	156	1251	450	1272
w tym miasto of which city	2589	1427	107	943	384	1155
Kalisz Pomorski .....	1154	618	220	306	126	502
w tym miasto of which city	808	507	43	241	113	411
Złocieniec .....	1925	1157	62	700	365	798
w tym miasto of which city	1716	990	#	700	#	609
Gminy wiejskie: Rural gminas:						
Ostrowice .....	149	84	#	#	#	67
Wierzchowo .....	780	270	#	346	#	348
<b>Powiat łobeski .....</b>	<b>5203</b>	<b>2820</b>	<b>387</b>	<b>2370</b>	<b>696</b>	<b>1750</b>
Gminy miejsko-wiejskie: Urban-rural gminas:						
Dobra .....	276	171	26	#	#	66
w tym miasto of which city	169	93	#	93	#	58
Łobez .....	2184	1312	117	857	244	966
w tym miasto of which city	1931	1173	38	779	237	877
Resko .....	1595	768	#	#	127	388
w tym miasto of which city	1477	726	#	#	109	359
Węgorzyno .....	880	403	11	410	265	194
w tym miasto of which city	514	268	-	212	148	154
Gmina wiejska: Rural gmina:						
Radowo Małe .....	268	166	#	-	#	136

a Według faktycznego miejsca pracy i rodzaju działalności; bez podmiotów gospodarczych o liczbie pracujących do 9 osób oraz gospodarstw indywidualnych w rolnictwie. b Pod pojęciem "pozostałe usługi" należy rozumieć następujące sekcje PKD: „Działalność profesjonalna, naukowa i techniczna”, „Administrowanie i działalność wspierająca”, „Administracja publiczna i obrona narodowa; obowiązkowe zabezpieczenia społeczne”, „Edukacja”, „Opieka zdrowotna i pomoc społeczna”, „Działalność związana z kulturą, rozrywką i rekreacją” oraz „Pozostała działalność usługowa”.

a By actual workplace and kind of activity; excluding economic entities employing up to 9 persons as well as private farms in agriculture. b The term "Other services" refers to the NACE Rev. 2 sections: "Professional, scientific and technical activities", "Administrative and support service activities", "Public administration and defence; compulsory social security", "Education", "Human health and social work activities", "Arts, entertainment and recreation" and "Other service activities".

TABL. 1 /24/. **PRACUJĄCY<sup>a</sup> W 2018 R. (cd.)**  
Stan w dniu 31 grudnia  
EMPLOYED PERSONS<sup>a</sup> IN 2018 (cont.)  
As of 31st December

WYSZCZEGÓLNIENIE SPECIFICATION	Pracujący Employed persons		Rolnictwo, leśnictwo, łowiectwo i rybactwo Agriculture, forestry and fishing	Przemysł i budownictwo Industry and construction	Handel; naprawa pojazdów samochodowych <sup>a</sup> ; transport i gospodarka magazynowa; zakwaterowanie i gastronomia <sup>a</sup> ; informacja i komunikacja Trade; repair of motor vehicles <sup>a</sup> ; transportation and storage; accommodation and catering <sup>a</sup> ; information and communication	Działalność finansowa i ubezpieczeniowa; obsługa rynku nieruchomości oraz pozostałe usługi <sup>b</sup> Financial and insurance activities; real estate activities and other services <sup>b</sup>
	ogółem total	w tym kobiety of which women				
<b>PODREGION SUBREGION SZCZECINECKO-PYRZYCKI (cd.)</b>						
<b>Powiat myśliborski.....</b>	<b>11648</b>	<b>5625</b>	<b>728</b>	<b>4826</b>	<b>2314</b>	<b>3780</b>
Gminy miejsko-wiejskie: Urban-rural gminas:						
Barlinek .....	4727	2120	52	2471	1160	1044
w tym miasto of which city	4438	2056	28	2407	1000	1003
Dębno .....	3270	1588	193	1373	598	1106
w tym miasto of which city	2670	1395	71	1132	508	959
Myślibórz .....	2910	1639	165	772	529	1444
w tym miasto of which city	2346	1381	#	573	#	1319
Gminy wiejskie: Rural gminas:						
Boleszkowice .....	317	110	#	#	-	96
Nowogródek Pomorski .....	424	168	#	#	#	90
<b>Powiat pyrzycki .....</b>	<b>6092</b>	<b>2976</b>	<b>302</b>	<b>2508</b>	<b>918</b>	<b>2364</b>
Gminy miejsko-wiejskie: Urban-rural gminas:						
Lipiany .....	729	378	14	417	103	195
w tym miasto of which city	633	345	#	335	#	194
Pyrzyce .....	4362	2031	#	#	728	1571
w tym miasto of which city	3861	1718	#	#	652	1289
Gminy wiejskie: Rural gminas:						
Bielice .....	139	107	#	#	29	86
Kozielice .....	158	91	#	68	#	80
Przelewice .....	342	207	53	39	29	221
Warnice .....	362	162	75	#	#	211
<b>Powiat szczecinecki .....</b>	<b>13672</b>	<b>6543</b>	<b>771</b>	<b>5018</b>	<b>2970</b>	<b>4913</b>
Gmina miejska: Urban gmina: Szczecinek .....	10297	4960	187	3872	2658	3580
Gminy miejsko-wiejskie: Urban-rural gminas:						
Barwice .....	839	332	#	259	#	270
w tym miasto of which city	521	269	#	214	#	225
Biały Bór .....	606	277	83	191	60	272
w tym miasto of which city	396	234	#	95	#	247
Borne Sulinowo .....	1124	615	142	442	88	452
w tym miasto of which city	835	501	#	344	#	368
Gminy wiejskie: Rural gminas:						
Grzmiąca .....	335	157	#	128	#	144
Szczecinek .....	471	202	102	126	48	195

a Według faktycznego miejsca pracy i rodzaju działalności; bez podmiotów gospodarczych o liczbie pracujących do 9 osób oraz gospodarstw indywidualnych w rolnictwie. b Pod pojęciem "pozostałe usługi" należy rozumieć następujące sekcje PKD: „Działalność profesjonalna, naukowa i techniczna”, „Administrowanie i działalność wspierająca <sup>31</sup>”, „Administracja publiczna i obrona narodowa; obowiązkowe zabezpieczenia społeczne”; „Edukacja”, „Opieka zdrowotna i pomoc społeczna”, „Działalność związana z kulturą, rozrywką i rekreacją” oraz „Pozostała działalność usługowa”.

a By actual workplace and kind of activity; excluding economic entities employing up to 9 persons as well as private farms in agriculture. b The term "Other services" refers to the NACE Rev. 2 sections: "Professional, scientific and technical activities", "Administrative and support service activities", "Public administration and defence; compulsory social security", "Education", "Human health and social work activities", "Arts, entertainment and recreation" and "Other service activities".

TABL. 1 /24/. **PRACUJĄCY<sup>a</sup> W 2018 R. (cd.)**  
Stan w dniu 31 grudnia  
EMPLOYED PERSONS<sup>a</sup> IN 2018 (cont.)  
As of 31st December

WYSZCZEGÓLNIENIE SPECIFICATION	Pracujący Employed persons		Rolnictwo, leśnictwo, łowiectwo i rybactwo Agriculture, forestry and fishing	Przemysł i budownic- two Industry and construction	Handel; napra- wa pojazdów samocho- dowych <sup>Δ</sup> ; transport i gospodarka magazynowa; zakwaterowanie i gastronomia <sup>Δ</sup> ; informacja i komunikacja Trade; repair of motor vehi- cles <sup>Δ</sup> ; transpor- tation and stor- age; accommoda- tion and cater- ing <sup>Δ</sup> ; information and communication	Działalność finansowa i ubezpiecze- niowa; obsłu- ga rynku nie- ruchomości oraz pozostałe usługi <sup>Δ</sup> Financial and insurance activities; real estate activities and other services <sup>Δ</sup>
	ogółem total	w tym kobiety of which women				
<b>PODREGION SUBREGION SZCZECINECKO-PYRZYCKI (dok.)</b>						
<b>Powiat świdwiński .....</b>	<b>7208</b>	<b>3940</b>	<b>460</b>	<b>2751</b>	<b>958</b>	<b>3039</b>
Gmina miejska: Urban gmina: Świdwin .....	3084	1703	#	1180	#	1364
Gmina miejsko-wiejska Urban-rural gmina						
Półczyn-Zdrój .....	2441	1422	122	975	332	1012
w tym miasto of which city	1665	1023	50	417	316	882
Gminy wiejskie: Rural gminas:						
Brzeźno .....	145	93	#	#	#	125
Rąbino .....	247	169	76	#	-	168
Sławoborze .....	501	288	45	167	50	239
Świdwin .....	790	265	167	422	70	131
<b>Powiat walecki .....</b>	<b>9192</b>	<b>4430</b>	<b>622</b>	<b>3442</b>	<b>1715</b>	<b>3413</b>
Gmina miejska: Urban gmina: Walcz .....	5997	3010	40	2040	1388	2529
Gminy miejsko-wiejskie: Urban-rural gminas:						
Człopa .....	505	245	112	143	91	159
w tym miasto of which city	392	232	49	#	#	154
Mirosławiec .....	1039	357	106	612	94	227
w tym miasto of which city	770	296	44	453	87	186
Tuczno .....	759	472	89	#	#	210
w tym miasto of which city	606	408	#	#	#	195
Gmina wiejska: Rural gmina: Walcz .....	892	346	275	264	65	288
<b>PODREGION SUBREGION M. SZCZECIN .....</b>	<b>118637</b>	<b>62946</b>	<b>319</b>	<b>23542</b>	<b>36959</b>	<b>57817</b>
<b>Miasto na prawach powiatu: City with powiat status:</b>						
<b>Szczecin .....</b>	<b>118637</b>	<b>62946</b>	<b>319</b>	<b>23542</b>	<b>36959</b>	<b>57817</b>
<b>PODREGION SUBREGION SZCZECIŃSKI .....</b>	<b>100601</b>	<b>50737</b>	<b>3976</b>	<b>37606</b>	<b>27596</b>	<b>31423</b>
<b>Powiat goleniowski .....</b>	<b>20919</b>	<b>9829</b>	<b>1192</b>	<b>9665</b>	<b>4706</b>	<b>5356</b>
Gminy miejsko-wiejskie: Urban-rural gminas:						
Goleniów .....	13975	6555	388	6808	3597	3182
w tym miasto of which city	8789	4325	33	3420	2854	2482

a Według faktycznego miejsca pracy i rodzaju działalności; bez podmiotów gospodarczych o liczbie pracujących do 9 osób oraz gospodarstw indywidualnych w rolnictwie. b Pod pojęciem "pozostałe usługi" należy rozumieć następujące sekcje PKD: „Działalność profesjonalna, naukowa i techniczna”, „Administrowanie i działalność wspierająca”<sup>Δ</sup>, „Administrowanie publiczne i obrona narodowa; obowiązkowe zabezpieczenia społeczne”; „Edukacja”, „Opieka zdrowotna i pomoc społeczna”, „Działalność związana z kulturą, rozrywką i rekreacją” oraz „Pozostała działalność usługowa”.

a By actual workplace and kind of activity; excluding economic entities employing up to 9 persons as well as private farms in agriculture. b The term "Other services" refers to the NACE Rev. 2 sections: "Professional, scientific and technical activities", "Administrative and support service activities", "Public administration and defence; compulsory social security", "Education", "Human health and social work activities", "Arts, entertainment and recreation" and "Other service activities".

TABL. 1 /24/. **PRACUJĄCY<sup>a</sup> W 2018 R. (cd.)**  
 Stan w dniu 31 grudnia  
 EMPLOYED PERSONS<sup>a</sup> IN 2018 (cont.)  
 As of 31st December

WYSZCZEGÓLNIENIE SPECIFICATION	Pracujący Employed persons		Rolnictwo, leśnictwo, łowiectwo i rybactwo Agriculture, forestry and fishing	Przemysł i budownictwo Industry and construction	Handel; naprawa pojazdów samochodowych <sup>A</sup> ; transport i gospodarka magazynowa; zakwaterowanie i gastronomia <sup>A</sup> ; informacja i komunikacja Trade; repair of motor vehicles <sup>A</sup> ; transportation and storage; accommodation and catering <sup>A</sup> ; information and communication	Działalność finansowa i ubezpieczeniowa; obsługa rynku nieruchomości oraz pozostałe usługi <sup>B</sup> Financial and insurance activities; real estate activities and other services <sup>B</sup>
	ogółem total	w tym kobiety of which women				
<b>PODREGION SUBREGION SZCZECIŃSKI (cd.)</b>						
<b>Powiat goleniowski (dok.)</b>						
Gminy miejsko-wiejskie (dok.): Urban-rural gminas (cont.):						
Maszewo .....	538	336	#	#	117	215
w tym miasto of which city	400	271	#	117	#	182
Nowogard .....	4548	2085	350	1803	825	1570
w tym miasto of which city	3649	1801	87	1364	753	1445
Stepnica .....	812	394	#	#	48	147
w tym miasto of which city	762	380	#	#	47	146
Gminy wiejskie: Rural gminas:						
Osina .....	410	164	156	152	26	76
Przybiernów .....	636	295	231	146	93	166
<b>Powiat gryfiński .....</b>	<b>8522</b>	<b>4797</b>	<b>354</b>	<b>2006</b>	<b>2294</b>	<b>3868</b>
Gminy miejsko-wiejskie: Urban-rural gminas:						
Gryfice .....	4267	2461	149	820	1072	2226
w tym miasto of which city	3641	2207	51	566	958	2066
Ploty .....	695	379	44	222	77	352
w tym miasto of which city	457	270	5	114	48	290
Trzebiatów .....	2028	1094	53	682	480	813
w tym miasto of which city	1686	957	-	553	445	688
Gminy wiejskie: Rural gminas:						
Brojce .....	251	114	#	99	#	108
Karnice .....	223	124	55	#	#	116
Rewal .....	1058	625	#	#	627	253
<b>Powiat gryfiński .....</b>	<b>12312</b>	<b>6688</b>	<b>803</b>	<b>3578</b>	<b>2980</b>	<b>4951</b>
Gminy miejsko-wiejskie: Urban-rural gminas:						
Cedynia .....	651	369	#	#	398	169
w tym miasto of which city	199	155	#	#	45	131
Chojna .....	2463	1348	203	416	488	1356
w tym miasto of which city	1635	884	56	385	453	741
Gryfino .....	6707	3546	105	2473	1759	2370
w tym miasto of which city	4576	2820	#	#	1600	1935
Mieszkowice .....	618	331	52	220	84	262
w tym miasto of which city	455	257	#	161	#	208

a Według faktycznego miejsca pracy i rodzaju działalności; bez podmiotów gospodarczych o liczbie pracujących do 9 osób oraz gospodarstw indywidualnych w rolnictwie. b Pod pojęciem "pozostałe usługi" należy rozumieć następujące sekcje PKD: „Działalność profesjonalna, naukowa i techniczna”, „Administrowanie i działalność wspierająca”<sup>a</sup>, „Administracja publiczna i obrona narodowa; obowiązkowe zabezpieczenia społeczne”; „Edukacja”, „Opieka zdrowotna i pomoc społeczna”, „Działalność związana z kulturą, rozrywką i rekreacją” oraz „Pozostała działalność usługowa”.

a By actual workplace and kind of activity; excluding economic entities employing up to 9 persons as well as private farms in agriculture. b The term "Other services" refers to the NACE Rev. 2 sections: "Professional, scientific and technical activities", "Administrative and support service activities", "Public administration and defence; compulsory social security", "Education", "Human health and social work activities", "Arts, entertainment and recreation" and "Other service activities".

TABL. 1 /24/. **PRACUJĄCY<sup>a</sup> W 2018 R. (cd.)**  
Stan w dniu 31 grudnia  
EMPLOYED PERSONS<sup>a</sup> IN 2018 (cont.)  
As of 31st December

WYSZCZEGÓLNIENIE SPECIFICATION	Pracujący Employed persons		Rolnictwo, leśnictwo, łowiectwo i rybactwo Agriculture, forestry and fishing	Przemysł i budownictwo Industry and construction	Handel; naprawa pojazdów samochodowych <sup>a</sup> ; transport i gospodarka magazynowa; zakwaterowanie i gastronomia <sup>a</sup> ; informacja i komunikacja Trade; repair of motor vehicles <sup>a</sup> ; transportation and storage; accommodation and catering <sup>a</sup> ; information and communication	Działalność finansowa i ubezpieczeniowa; obsługa rynku nieruchomości oraz pozostałe usługi <sup>b</sup> Financial and insurance activities; real estate activities and other services <sup>b</sup>
	ogółem total	w tym kobiety of which women				
<b>PODREGION SUBREGION SZCZECIŃSKI (cd.)</b>						
<b>Powiat gryfiński (dok.)</b>						
Gminy miejsko-wiejskie (dok.): Urban-rural gminas (cont.):						
Moryń .....	368	243	75	#	#	178
w tym miasto of which city	274	209	-	#	45	178
Trzcińsko-Zdrój .....	483	323	105	130	58	190
w tym miasto of which city	342	231	44	130	40	128
Gminy wiejskie: Rural gminas:						
Banie .....	375	224	95	47	56	177
Stare Czarnowo .....	432	183	#	153	#	122
Widuchowa .....	215	121	35	22	#	127
<b>Powiat kamieński .....</b>	<b>6312</b>	<b>3679</b>	<b>277</b>	<b>1465</b>	<b>1781</b>	<b>2789</b>
Gminy miejsko-wiejskie: Urban-rural gminas:						
Dziwnów .....	795	477	#	#	350	310
w tym miasto of which city	395	230	#	#	130	203
Golczewo .....	657	333	52	338	91	176
w tym miasto of which city	334	196	#	#	89	150
Kamień Pomorski .....	2329	1368	20	547	568	1194
w tym miasto of which city	2046	1232	5	482	482	1077
Międzyzdroje .....	1286	759	#	#	594	478
w tym miasto of which city	1218	713	#	#	594	412
Wolin .....	952	601	98	166	167	521
w tym miasto of which city	622	436	#	#	141	361
Gmina wiejska: Rural gmina:						
Świerżno .....	293	141	#	91	#	110
<b>Powiat policki .....</b>	<b>22210</b>	<b>10178</b>	<b>100</b>	<b>10433</b>	<b>7896</b>	<b>3781</b>
Gminy miejsko-wiejskie: Urban-rural gminas:						
Nowe Warpno .....	116	72	-	#	#	80
w tym miasto of which city	105	70	-	#	#	70
Police .....	10003	4142	86	6173	1193	2551
w tym miasto of which city	9080	3600	#	5682	#	2255
Gminy wiejskie: Rural gminas:						
Dobra (Szczecińska) .....	5289	2832	#	3783	791	707
Kołbaskowo .....	6802	3132	#	#	#	443

a Według faktycznego miejsca pracy i rodzaju działalności; bez podmiotów gospodarczych o liczbie pracujących do 9 osób oraz gospodarstw indywidualnych w rolnictwie. b Pod pojęciem "pozostałe usługi" należy rozumieć następujące sekcje PKD: „Działalność profesjonalna, naukowa i techniczna”, „Administrowanie i działalność wspierająca <sup>a</sup>”, „Administracja publiczna i obrona narodowa; obowiązkowe zabezpieczenia społeczne”; „Edukacja”, „Opieka zdrowotna i pomoc społeczna”, „Działalność związana z kulturą, rozrywką i rekreacją” oraz „Pozostała działalność usługowa”.

a By actual workplace and kind of activity; excluding economic entities employing up to 9 persons as well as private farms in agriculture. b The term "Other services" refers to the NACE Rev. 2 sections: "Professional, scientific and technical activities", "Administrative and support service activities", "Public administration and defence; compulsory social security", "Education", "Human health and social work activities", "Arts, entertainment and recreation" and "Other service activities".

TABL. 1 /24/. **PRACUJĄCY<sup>a</sup> W 2018 R. (dok.)**  
Stan w dniu 31 grudnia  
EMPLOYED PERSONS<sup>a</sup> IN 2018 (cont.)  
As of 31st December

WYSZCZEGÓLNIENIE SPECIFICATION	Pracujący Employed persons		Rolnictwo, leśnictwo, łowiectwo i rybactwo Agriculture, forestry and fishing	Przemysł i budownictwo Industry and construction	Handel; naprawa pojazdów samochodowych <sup>A</sup> ; transport i gospodarka magazynowa; zakwaterowanie i gastronomia <sup>A</sup> ; informacja i komunikacja Trade; repair of motor vehicles <sup>A</sup> ; transportation and storage; accommodation and catering <sup>A</sup> ; information and communication	Działalność finansowa i ubezpieczeniowa; obsługa rynku nieruchomości oraz pozostałe usługi <sup>B</sup> Financial and insurance activities; real estate activities and other services <sup>B</sup>
	ogółem total	w tym kobiety of which women				
<b>PODREGION SUBREGION SZCZECIŃSKI (dok.)</b>						
<b>Powiat stargardzki .....</b>	<b>21928</b>	<b>11040</b>	<b>1232</b>	<b>8762</b>	<b>4802</b>	<b>7132</b>
Gmina miejska: Urban gmina:						
Stargard .....	16970	8706	133	7588	3584	5665
Gminy miejsko-wiejskie: Urban-rural gminas:						
Chociwel .....	735	251	17	502	46	170
w tym miasto of which city	645	225	#	449	#	164
Dobrzany .....	392	213	50	216	8	118
w tym miasto of which city	366	204	#	216	#	113
Irńsko .....	284	108	#	85	#	93
w tym miasto of which city	250	101	#	63	#	92
Suchań .....	264	148	14	51	99	100
w tym miasto of which city	233	135	#	#	96	97
Gminy wiejskie: Rural gminas:						
Dolice .....	632	321	#	#	57	238
Kobylanka .....	930	452	#	#	622	147
Marianowo .....	133	81	#	31	#	80
Stara Dąbrowa .....	322	115	48	22	153	99
Stargard .....	1266	645	#	#	140	422
<b>Miasto na prawach powiatu: City with powiat status:</b>						
<b>Świnoujście .....</b>	<b>8398</b>	<b>4526</b>	<b>18</b>	<b>1697</b>	<b>3137</b>	<b>3546</b>

a Według faktycznego miejsca pracy i rodzaju działalności; bez podmiotów gospodarczych o liczbie pracujących do 9 osób oraz gospodarstw indywidualnych w rolnictwie. b Pod pojęciem "pozostałe usługi" należy rozumieć następujące sekcje PKD: „Działalność profesjonalna, naukowa i techniczna”, „Administrowanie i działalność wspierająca <sup>A</sup>”, „Administracja publiczna i obrona narodowa; obowiązkowe zabezpieczenia społeczne”; „Edukacja”, „Opieka zdrowotna i pomoc społeczna”, „Działalność związana z kulturą, rozrywką i rekreacją” oraz „Pozostała działalność usługowa”.

a By actual workplace and kind of activity; excluding economic entities employing up to 9 persons as well as private farms in agriculture. b The term "Other services" refers to the NACE Rev. 2 sections: "Professional, scientific and technical activities", "Administrative and support service activities", "Public administration and defence; compulsory social security", "Education", "Human health and social work activities", "Arts, entertainment and recreation" and "Other service activities".

TABL. 2 /25/. **PRZECIĘTNE ZATRUDNIENIE<sup>a</sup> W 2018 R.**  
**AVERAGE PAID EMPLOYMENT<sup>a</sup> IN 2018**

WYSZCZEGÓLNIENIE SPECIFICATION	Ogółem Total	Rolnictwo, leśnictwo, łowiectwo i rybactwo Agriculture, forestry and fishing	Przemysł i budownictwo Industry and construction	Handel; naprawa pojazdów samo- chodowych <sup>Δ</sup> ; transport i gospodarka magazynowa; zakwaterowanie i gastronomia <sup>Δ</sup> ; informacja i komunikacja Trade; repair of motor vehicles <sup>Δ</sup> ; transportation and storage; accommodation and catering <sup>Δ</sup> ; information and communication	Działalność finansowa i ubez- pieczeniowa; obsługa rynku nieruchomości oraz pozosta- łe usługi <sup>b</sup> Financial and insurance activities; real estate activities and other services <sup>b</sup>
<b>WOJEWÓDZTWO ..... VOIVODSHIP</b>	<b>297172</b>	<b>7781</b>	<b>106767</b>	<b>59920</b>	<b>122705</b>
<b>Podregion Subregion</b>					
<b>koszaliński .....</b>	<b>62173</b>	<b>1693</b>	<b>22641</b>	<b>13096</b>	<b>24742</b>
Powiaty: Powiats:					
białogardzki .....	6283	424	2904	654	2302
kołobrzeski .....	12306	227	3090	3852	5137
koszaliński .....	8436	662	3038	1529	3207
stawieński .....	6548	361	2670	1027	2490
Miasto na prawach powiatu: City with powiat status:					
Koszalin .....	28600	19	10940	6034	11607
<b>Podregion Subregion</b>					
<b>szczecinecko-pyrzycki</b>	<b>55259</b>	<b>3593</b>	<b>23467</b>	<b>6561</b>	<b>21638</b>
Powiaty: Powiats:					
choszczeński .....	4602	465	1400	395	2343
drawski .....	8311	526	4125	837	2824
łobeski .....	3696	300	1249	701	1446
myśliborski .....	10026	633	4399	1515	3479
pyrzycki .....	5087	179	2383	488	2037
szczecinecki .....	10593	562	5148	887	3997
świdwiński .....	6273	420	2372	614	2867
walecki .....	6671	510	2392	1126	2644
<b>Podregion Subregion</b>					
<b>m. Szczecin .....</b>	<b>92097</b>	<b>109</b>	<b>19097</b>	<b>22527</b>	<b>50363</b>
Miasto na prawach powiatu: City with powiat status:					
Szczecin .....	92097	109	19097	22527	50363
<b>Podregion Subregion</b>					
<b>szczeciński .....</b>	<b>87644</b>	<b>2385</b>	<b>41561</b>	<b>17736</b>	<b>25962</b>
Powiaty: Powiats:					
goleniowski .....	26732	913	18225	2659	4935
gryficki .....	6566	#	1467	#	3326
gryfiński .....	7770	651	1951	1437	3731
kamieński .....	4909	194	1183	1128	2404
policki .....	15842	#	10204	#	3269
stargardzki .....	20551	308	7277	7369	5597
Miasto na prawach powiatu: City with powiat status:					
Świnoujście .....	5275	-	1254	1323	2699

a Bez podmiotów gospodarczych o liczbie pracujących do 9 osób oraz gospodarstw indywidualnych w rolnictwie; bez zatrudnionych za granicą. b Pod pojęciem "pozostałe usługi" należy rozumieć następujące sekcje PKD: „Działalność profesjonalna, naukowa i techniczna”, „Administrowanie i działalność wspierająca<sup>Δ</sup>”, „Administracja publiczna i obrona narodowa; obowiązkowe zabezpieczenia społeczne”, „Edukacja”, „Opieka zdrowotna i pomoc społeczna”, „Działalność związana z kulturą, rozrywką i rekreacją” oraz „Pozostała działalność usługowa”.

a Excluding economic entities employing up to 9 persons and private farms in agriculture; excluding persons employed abroad. b The term "Other services" refers to the NACE Rev. 2 sections: "Professional, scientific and technical activities", "Administrative and support service activities", "Public administration and defence; compulsory social security", "Education", "Human health and social work activities", "Arts, entertainment and recreation" and "Other service activities".

TABL. 3 /26/. **BEZROBOTNI ZAREJESTROWANI I STOPA BEZROBOCIA W 2018 R.**  
Stan w dniu 31 grudnia  
REGISTERED UNEMPLOYED PERSONS AND UNEMPLOYMENT RATE IN 2018  
As of 31st December

WYSZCZEGÓLNIENIE SPECIFICATION	Bezrobotni zarejestrowani Registered unemployed persons						Stopa bezrobocia rejestrowanego w % Registered unemployment rate in %
	ogółem grand total	z liczby ogółem of grand total number					
		zamieszkali na wsi living in rural areas	dotychczas niepracujący previously not employed	absolwenci <sup>a</sup> school-leavers <sup>a</sup>	zwolnieni z przyczyn dotyczących zakładu pracy terminated for company reasons	posiadający prawo do zasiłku possessing benefit rights	
<b>WOJEWÓDZTWO ..... VOIVODSHIP</b>	<b>46002</b>	<b>21000</b>	<b>5690</b>	<b>1184</b>	<b>1351</b>	<b>7820</b>	<b>7,4</b>
<b>Podregion Subregion koszaliński .....</b>	<b>11009</b>	<b>4865</b>	<b>1017</b>	<b>255</b>	<b>481</b>	<b>2135</b>	<b>8,3</b>
Powiaty: Powiats:							
białogardzki .....	2760	1156	272	68	202	537	18,5
kołobrzeski .....	719	315	95	25	28	182	2,5
koszaliński .....	2476	1955	265	60	84	518	12,4
slawieński .....	2540	1439	224	68	75	511	14,0
Miasto na prawach powiatu: City with powiat status:							
Koszalin .....	2514	–	161	34	92	387	5,0
<b>Podregion Subregion szczecinecko-pyrzycki</b>	<b>17278</b>	<b>9223</b>	<b>2264</b>	<b>469</b>	<b>391</b>	<b>3018</b>	<b>13,0</b>
Powiaty: Powiats:							
choszczeński .....	2253	1444	376	54	68	319	16,4
drawski .....	2499	1096	296	71	119	529	13,1
łobeski .....	2153	1231	411	56	52	307	19,9
myśliborski .....	1654	867	251	29	40	172	7,8
pyrzycki .....	1410	914	183	26	39	242	11,9
szczecinecki .....	3861	1829	410	124	6	794	15,2
świdwiński .....	2063	1166	199	71	56	489	14,2
walecki .....	1385	676	138	38	11	166	8,5
<b>Podregion Subregion m. Szczecin .....</b>	<b>4576</b>	<b>–</b>	<b>490</b>	<b>88</b>	<b>156</b>	<b>661</b>	<b>2,5</b>
Miasto na prawach powiatu: City with powiat status:							
Szczecin .....	4576	–	490	88	156	661	2,5
<b>Podregion Subregion szczeciński .....</b>	<b>13139</b>	<b>6912</b>	<b>1919</b>	<b>372</b>	<b>323</b>	<b>2006</b>	<b>7,6</b>
Powiaty: Powiats:							
goleniowski .....	1803	981	297	42	55	255	5,5
gryficki .....	1672	949	208	47	61	382	9,2
gryfiński .....	2397	1599	335	66	54	362	10,3
kamieński .....	2316	1304	307	45	28	397	15,0
policki .....	1387	766	277	41	39	137	4,2
stargardzki .....	2950	1313	350	109	78	397	8,0
Miasto na prawach powiatu: City with powiat status:							
Świnoujście .....	614	–	145	22	8	76	4,2

a Za bezrobotnego absolwenta uważa się osobę w okresie do upływu 12 miesięcy od dnia ukończenia nauki potwierdzonej świadectwem, dyplomem lub innym dokumentem ukończenia szkoły (dotyczy absolwentów z wykształceniem zasadniczym zawodowym, średnim, policealnym lub wyższym), kursów zawodowych trwających co najmniej 24 miesiące lub nabycia uprawnień do wykonywania zawodu przez osoby niepełnosprawne.

a An unemployed school-leaver is a person who has, within the last 12 months graduated any school confirmed by a certificate, diploma or other document completion of education (concerns school-leavers with basic vocational, secondary, post-secondary or tertiary education), has completed a minimum of 24 months of vocational training courses or disabled persons who acquiring qualifications to work in a given occupation.



TABL. 4 /27/.

**BEZROBOTNI NOWO ZAREJESTROWANI I WYREJESTROWANI ORAZ OFERTY PRACY W 2018 R.**

NEWLY REGISTERED UNEMPLOYED PERSONS AND PERSONS REMOVED FROM UNEMPLOYMENT REGISTER AS WELL AS JOB OFFERS IN 2018

WYSZCZEGÓLNIENIE SPECIFICATION	Bezrobotni nowo zarejestrowani <sup>a</sup> Newly registered unemployed persons <sup>a</sup>			Bezrobotni wyrejestrowani <sup>a</sup> Persons removed from unemployment registers <sup>a</sup>			Oferty pracy Job offers	
	ogółem total	z liczby ogółem of total number		ogółem total	z liczby ogółem of total number		w ciągu roku during the year	stan w dniu 31 XII as of 31 XII
		kobiety women	po raz kolejny another time		kobiety women	z tytułu podjęcia pracy received jobs		
<b>WOJEWÓDZTWO .....</b>	<b>88264</b>	<b>43814</b>	<b>75621</b>	<b>94861</b>	<b>47272</b>	<b>47671</b>	<b>79511</b>	<b>2971</b>
<b>VOIVODSHIP</b>								
<b>Podregion Subregion</b>								
<b>koszaliński .....</b>	<b>20499</b>	<b>9989</b>	<b>17651</b>	<b>94861</b>	<b>47272</b>	<b>47671</b>	<b>16874</b>	<b>700</b>
Powiaty: Powiats:								
białogardzki .....	3883	1851	3403	4009	1868	2374	3019	25
kołobrzescki .....	3321	1537	2776	3944	1922	1694	3967	182
koszaliński .....	4242	2240	3651	4475	2374	2359	1922	86
slawieński .....	4153	2024	3687	4433	2128	2580	2167	73
Miasto na prawach powiatu: City with powiat status:								
Koszalin .....	4900	2337	4134	5068	2373	2620	5799	334
<b>Podregion Subregion</b>								
<b>szczecinecko-pyrzycki .....</b>	<b>29305</b>	<b>14755</b>	<b>25706</b>	<b>31660</b>	<b>16027</b>	<b>16495</b>	<b>15957</b>	<b>687</b>
Powiaty: Powiats:								
choszczęński .....	3948	2016	3562	4150	2118	2123	1824	52
drawski .....	3963	1959	3459	4783	2462	2529	2110	105
łobeski .....	3226	1507	2852	3370	1619	1699	1084	18
myśliborski .....	3066	1572	2602	3302	1723	1435	3068	170
pyrzycki .....	2457	1260	2173	2595	1293	1365	1804	76
szczecinecki .....	5816	2884	5109	6153	3025	3572	2397	20
świdwiński .....	3794	1894	3353	4077	1986	2205	1953	208
walecki .....	3035	1663	2596	3230	1801	1567	1717	38
<b>Podregion Subregion</b>								
<b>m. Szczecin .....</b>	<b>14882</b>	<b>6829</b>	<b>12296</b>	<b>15845</b>	<b>7378</b>	<b>6273</b>	<b>19432</b>	<b>309</b>
Miasto na prawach powiatu: City with powiat status:								
Szczecin .....	14882	6829	12296	15845	7378	6273	19432	309
<b>Podregion Subregion</b>								
<b>szczeciński .....</b>	<b>23578</b>	<b>12241</b>	<b>19968</b>	<b>25427</b>	<b>13202</b>	<b>13276</b>	<b>27248</b>	<b>1275</b>
Powiaty: Powiats:								
goleniowski .....	4029	2139	3426	4177	2214	2242	8384	71
gryficki .....	4327	2105	3874	4792	2314	2510	2605	72
gryfiński .....	3269	1734	2793	3596	1902	1928	3035	710
kamieński .....	3045	1541	2660	3302	1670	1926	1520	47
policki .....	2573	1404	1958	2808	1553	1404	4324	56
stargardzki .....	4912	2595	4123	5229	2770	2476	5600	120
Miasto na prawach powiatu: City with powiat status:								
Świnoujście .....	1423	723	1134	1523	779	790	1780	199

a W ciągu roku.

Ź r ó d ł o: dane Ministerstwa Rodziny, Pracy i Polityki Społecznej.

a During the year.

S o u r c e: data of the Ministry of Family, Labour and Social Policy.

TABL. 5 /28/. **BEZROBOTNI ZAREJESTROWANI WEDŁUG PŁCI W 2018 R.**  
Stan w dniu 31 grudnia  
REGISTERED UNEMPLOYED PERSONS BY SEX IN 2018  
As of 31st December

WYSZCZEGÓLNIENIE SPECIFICATION	Ogółem Total	Mężczyźni Men	Kobiety Women
<b>WOJEWÓDZTWO</b> .....	<b>46002</b>	<b>18883</b>	<b>27119</b>
VOIVODSHIP			
<b>PODREGION</b> SUBREGION			
<b>KOSZALIŃSKI</b> .....	<b>11009</b>	<b>4694</b>	<b>6315</b>
<b>Powiat białogardzki</b> .....	<b>2760</b>	<b>1171</b>	<b>1589</b>
Gmina miejska: Urban gmina:			
Białogard .....	1165	503	662
Gminy miejsko-wiejskie: Urban-rural gminas:			
Karlino .....	583	257	326
Tychowo .....	447	196	251
Gmina wiejska: Rural gmina:			
Białogard .....	565	215	350
<b>Powiat kołobrzeski</b> .....	<b>719</b>	<b>319</b>	<b>400</b>
Gmina miejska: Urban gmina:			
Kołobrzeg .....	391	184	207
Gmina miejsko-wiejska: Urban-rural gmina:			
Gościno .....	44	24	20
Gminy wiejskie: Rural gminas:			
Dygowo .....	72	24	48
Kołobrzeg .....	391	184	207
Rymań .....	52	18	34
Siemyśl .....	22	9	13
Ustronie Morskie .....	40	16	24
<b>Powiat koszaliński</b> .....	<b>2476</b>	<b>903</b>	<b>1573</b>
Gminy miejsko-wiejskie: Urban-rural gminas:			
Bobolice .....	389	118	271
Mielno .....	157	81	76
Polanów .....	419	113	306
Sianów .....	506	186	320
Gminy wiejskie: Rural gminas:			
Będzino .....	330	139	191
Biesiekierz .....	203	82	121
Manowo .....	201	72	129
Świeszyno .....	271	112	159
<b>Powiat sławieński</b> .....	<b>2540</b>	<b>1131</b>	<b>1409</b>
Gminy miejskie: Urban gminas:			
Darłowo .....	586	274	312
Sławno .....	515	251	264
Gminy wiejskie: Rural gminas:			
Darłowo .....	344	158	186
Malechowo .....	318	132	186
Postomino .....	299	125	174
Sławno .....	478	191	287
<b>Miasto na prawach powiatu:</b> City with powiat status:			
<b>Koszalin</b> .....	<b>2514</b>	<b>1170</b>	<b>1344</b>

TABL. 5 /28/. **BEZROBOTNI ZAREJESTROWANI WEDŁUG PŁCI W 2018 R. (cd.)**  
Stan w dniu 31 grudnia  
REGISTERED UNEMPLOYED PERSONS BY SEX IN 2018 (cont.)  
As of 31st December

WYSZCZEGÓLNIENIE SPECIFICATION	Ogółem Total	Mężczyźni Men	Kobiety Women
<b>PODREGION SUBREGION</b>			
<b>SZCZECINECKO-PYRZYCKI .....</b>	<b>17278</b>	<b>6951</b>	<b>10327</b>
<b>Powiat choszczeński .....</b>	<b>2253</b>	<b>872</b>	<b>1381</b>
Gminy miejsko-wiejskie: Urban-rural gminas:			
Choszczno .....	762	291	471
Drawno .....	317	140	177
Pelczyce .....	420	163	257
Recz .....	321	108	213
Gminy wiejskie: Rural gminas:			
Bierzwnik .....	241	96	145
Krzęcin .....	192	74	118
<b>Powiat drawski .....</b>	<b>2499</b>	<b>1071</b>	<b>1428</b>
Gminy miejsko-wiejskie: Urban-rural gminas:			
Czaplinek .....	520	237	283
Drawsko Pomorskie .....	538	249	289
Kalisz Pomorski .....	351	115	236
Złocieniec .....	755	341	414
Gminy wiejskie: Rural gminas:			
Ostrowice .....	114	40	74
Wierzchowo .....	221	89	132
<b>Powiat łobeski .....</b>	<b>2153</b>	<b>904</b>	<b>1249</b>
Gminy miejsko-wiejskie: Urban-rural gminas:			
Dobra .....	252	97	155
Łobez .....	661	275	386
Resko .....	584	289	295
Węgorzyno .....	404	150	254
Gmina wiejska: Rural gmina:			
Radowo Małe .....	252	93	159
<b>Powiat myśliborski .....</b>	<b>1654</b>	<b>675</b>	<b>979</b>
Gminy miejsko-wiejskie: Urban-rural gminas:			
Barlinek .....	498	203	295
Dębno .....	502	209	293
Myślibórz .....	477	207	270
Gminy wiejskie: Rural gminas:			
Boleszkowice .....	58	21	37
Nowogródek Pomorski .....	119	35	84
<b>Powiat pyrzycki .....</b>	<b>1410</b>	<b>517</b>	<b>893</b>
Gminy miejsko-wiejskie: Urban-rural gminas:			
Lipiany .....	285	114	171
Pyrzyce .....	516	184	332
Gminy wiejskie: Rural gminas:			
Bielice .....	83	27	56
Kozielice .....	118	47	71
Przelewice .....	286	99	187
Warnice .....	122	46	76
<b>Powiat szczecinecki .....</b>	<b>3861</b>	<b>1538</b>	<b>2323</b>
Gmina miejska: Urban gmina:			
Szczecinek .....	1451	585	866

TABL. 5 /28/. **BEZROBOTNI ZAREJESTROWANI WEDŁUG PŁCI W 2018 R. (cd.)**  
Stan w dniu 31 grudnia  
REGISTERED UNEMPLOYED PERSONS BY SEX IN 2018 (cont.)  
As of 31st December

WYSZCZEGÓLNIENIE SPECIFICATION	Ogółem Total	Mężczyźni Men	Kobiety Women
<b>PODREGION SUBREGION SZCZECINECKO-PYRZYCKI (dok.)</b>			
<b>Powiat szczecinecki (dok.)</b>			
Gminy miejsko-wiejskie: Urban-rural gminas:			
Barwice .....	769	322	447
Biały Bór .....	397	143	254
Borne Sulinowo .....	451	192	259
Gminy wiejskie: Rural gminas:			
Grzmiąca .....	292	115	177
Szczecinek .....	501	181	320
<b>Powiat świdwiński .....</b>	<b>2063</b>	<b>862</b>	<b>1201</b>
Gmina miejska: Urban gmina:			
Świdwin .....	538	216	322
Gmina miejsko-wiejska: Urban-rural gmina:			
Połczyn-Zdrój .....	753	326	427
Gminy wiejskie: Rural gminas:			
Brzeżno .....	147	60	87
Rabino .....	176	74	102
Sławoborze .....	180	72	108
Świdwin .....	269	114	155
<b>Powiat wałecki .....</b>	<b>1385</b>	<b>512</b>	<b>873</b>
Gmina miejska: Urban gmina:			
Wałcz .....	387	117	270
Gminy miejsko-wiejskie: Urban-rural gminas:			
Człopa .....	158	47	111
Mirosławiec .....	165	47	118
Tuczno .....	130	49	81
Gmina wiejska: Rural gmina:			
Wałcz .....	387	117	270
<b>PODREGION SUBREGION M. SZCZECIN .....</b>	<b>4576</b>	<b>2238</b>	<b>2338</b>
<b>Miasto na prawach powiatu: City with powiat status:</b>			
<b>Szczecin .....</b>	<b>4576</b>	<b>2238</b>	<b>2338</b>
<b>PODREGION SUBREGION SZCZECIŃSKI .....</b>	<b>13139</b>	<b>5000</b>	<b>8139</b>
<b>Powiat goleniowski .....</b>	<b>1803</b>	<b>658</b>	<b>1145</b>
Gminy miejsko-wiejskie: Urban-rural gminas:			
Goleniów .....	503	209	294
Maszewo .....	217	78	139
Nowogard .....	732	259	473
Stepnica .....	126	44	82
Gminy wiejskie: Rural gminas:			
Osina .....	81	22	59
Przybiernów .....	144	46	98
<b>Powiat gryficki .....</b>	<b>1672</b>	<b>606</b>	<b>1066</b>
Gminy miejsko-wiejskie: Urban-rural gminas:			
Gryfice .....	630	239	391
Płoty .....	298	89	209
Trzebieatów .....	399	140	259
Gminy wiejskie: Rural gminas:			
Brojce .....	769	322	447
Karnice .....	397	143	254
Rewal .....	451	192	259

TABL. 5 /28/. **BEZROBOTNI ZAREJESTROWANI WEDŁUG PŁCI W 2018 R. (dok.)**  
Stan w dniu 31 grudnia  
REGISTERED UNEMPLOYED PERSONS BY SEX IN 2018 (cont.)  
As of 31st December

WYSZCZEGÓLNIENIE SPECIFICATION	Ogółem Total	Mężczyźni Men	Kobiety Women
<b>PODREGION SUBREGION</b>			
<b>SZCZECIŃSKI (dok.)</b>			
<b>Powiat gryfiński .....</b>	<b>2397</b>	<b>861</b>	<b>1536</b>
Gminy miejsko-wiejskie: Urban-rural gminas:			
Cedynia .....	199	99	100
Chojna .....	555	218	337
Gryfino .....	493	153	340
Mieszkowice .....	279	91	188
Moryń .....	169	70	99
Trzcieńsko-Zdrój .....	227	94	133
Gminy wiejskie: Rural gminas:			
Banie .....	202	52	150
Stare Czarnowo .....	73	28	45
Widuchowa .....	200	56	144
<b>Powiat kamieński .....</b>	<b>2316</b>	<b>945</b>	<b>1371</b>
Gminy miejsko-wiejskie: Urban-rural gminas:			
Dziwnów .....	201	94	107
Golczewo .....	270	104	166
Kamień Pomorski .....	639	284	355
Międzyzdroje .....	229	94	135
Wolin .....	685	257	428
Gmina wiejska: Rural gmina: Świerzno .....	292	112	180
<b>Powiat policki .....</b>	<b>1387</b>	<b>513</b>	<b>874</b>
Gminy miejsko-wiejskie: Urban-rural gminas:			
Nowe Warpno .....	66	31	35
Police .....	728	274	454
Gminy wiejskie: Rural gminas:			
Dobra (Szczecińska) .....	368	130	238
Kolbaskowo .....	225	78	147
<b>Powiat stargardzki .....</b>	<b>2950</b>	<b>1139</b>	<b>1811</b>
Gmina miejska: Urban gmina: Stargard .....	1445	595	850
Gminy miejsko-wiejskie: Urban-rural gminas:			
Chociwel .....	193	73	120
Dobrzany .....	150	49	101
Ińsko .....	112	43	69
Suchań .....	128	47	81
Gminy wiejskie: Rural gminas:			
Dolice .....	257	90	167
Kobylanka .....	101	36	65
Marianowo .....	91	35	56
Stara Dąbrowa .....	150	51	99
Stargard .....	323	120	203
<b>Miasto na prawach powiatu: City with powiat status:</b>			
<b>Świnoujście .....</b>	<b>614</b>	<b>278</b>	<b>336</b>

Źródło: dane Ministerstwa Rodziny, Pracy i Polityki Społecznej.  
Source: data of the Ministry of Family, Labour and Social Policy.

TABL. 6 /29/. **BEZROBOTNI ZAREJESTROWANI WEDŁUG WIEKU I POZIOMU WYKSZTAŁCENIA W 2018 R.**  
Stan w dniu 31 grudnia  
REGISTERED UNEMPLOYED PERSONS BY AGE AND EDUCATIONAL LEVEL IN 2018  
As of 31st December

WYSZCZEGÓLNIENIE SPECIFICATION	Ogółem Total	W wieku By age					Z liczby ogółem – z wykształceniem Of total number – by education level				
		24 lata i mniej and less	25–34	35–44	45–54	55 lat i więcej and more	wyż- szym tertiary	średnim secondary		zasad- niczym zawo- dowym basic vocatio- nal	gimna- zjalnym, pod- stawo- wym i niepeł- nym podsta- wowym lower second- ary, primary and incom- plete primary
								zawo- dowym <sup>a</sup> voca- tional <sup>a</sup>	ogólno- kształ- cącym general		
<b>WOJEWÓDZTWO .... VOIVODSHIP</b>	<b>46002</b>	<b>5088</b>	<b>12356</b>	<b>10633</b>	<b>8452</b>	<b>9473</b>	<b>5092</b>	<b>8501</b>	<b>5540</b>	<b>11736</b>	<b>15133</b>
<b>Podregion Subregion koszaliński .....</b>	<b>11009</b>	<b>1151</b>	<b>2768</b>	<b>2637</b>	<b>2096</b>	<b>2357</b>	<b>1164</b>	<b>1979</b>	<b>1261</b>	<b>2743</b>	<b>3862</b>
Powiaty: Powiats:											
białogardzki .....	2760	353	736	662	504	505	149	498	315	746	1052
kolobrzewski .....	719	65	186	173	137	158	151	178	71	156	163
koszaliński .....	2476	285	637	576	487	491	205	357	274	589	1051
ślawieński .....	2540	298	623	585	465	569	207	457	274	728	874
Miasto na prawach powiatu: City with powiat status:											
Koszalin .....	2514	150	586	641	503	634	452	489	327	524	722
<b>Podregion Subregion szczecinecko- pyrzycki .....</b>	<b>17278</b>	<b>2146</b>	<b>4791</b>	<b>3900</b>	<b>3173</b>	<b>3268</b>	<b>1228</b>	<b>3277</b>	<b>2010</b>	<b>4786</b>	<b>5977</b>
Powiaty: Powiats:											
choszczeński .....	2253	302	668	483	410	390	135	406	310	618	784
drawski .....	2499	309	671	571	421	527	141	435	310	819	794
łobeski .....	2153	311	589	488	398	367	111	334	281	607	820
myśliborski .....	1654	164	461	369	286	374	130	311	125	460	628
pyrzycki .....	1410	143	387	349	260	271	116	270	173	423	428
szczecinecki .....	3861	503	1061	866	772	659	355	822	474	878	1332
świdwiński .....	2063	257	616	444	362	384	135	413	210	616	689
walecki .....	1385	157	338	330	264	296	105	286	127	365	502
<b>Podregion Subregion m. Szczecin .....</b>	<b>4576</b>	<b>258</b>	<b>1042</b>	<b>1100</b>	<b>884</b>	<b>1292</b>	<b>1205</b>	<b>867</b>	<b>544</b>	<b>981</b>	<b>979</b>
Miasto na prawach powiatu: City with powiat status:											
Szczecin .....	4576	258	1042	1100	884	1292	1205	867	544	981	979
<b>Podregion Subregion szczeciński .....</b>	<b>13139</b>	<b>1533</b>	<b>3755</b>	<b>2996</b>	<b>2299</b>	<b>2556</b>	<b>1495</b>	<b>2378</b>	<b>1725</b>	<b>3226</b>	<b>4315</b>
Powiaty: Powiats:											
goleniowski .....	1803	223	544	386	303	347	187	281	238	432	665
gryficki .....	1672	228	461	393	258	332	155	269	264	480	504
gryfiński .....	2397	271	728	515	438	445	195	388	253	711	850
kamieński .....	2316	233	661	546	432	444	223	440	324	538	791
policki .....	1387	135	378	342	242	290	273	236	152	265	461
stargardzki .....	2950	394	854	668	491	543	384	635	408	655	868
Miasto na prawach powiatu: City with powiat status:											
Świnoujście .....	614	49	129	146	135	155	78	129	86	145	176

<sup>a</sup> Łącznie z policealnym.

Źródło: dane Ministerstwa Rodziny, Pracy i Polityki Społecznej.

<sup>a</sup> Including post-secondary education.

Source: data of the Ministry of Family, Labour and Social Policy.

TABL. 7 /30/. **BEZROBOTNI ZAREJESTROWANI WEDŁUG CZASU POZOSTAWANIA BEZ PRACY W 2018 R.**  
Stan w dniu 31 grudnia  
REGISTERED UNEMPLOYED PERSONS BY DURATION OF UNEMPLOYMENT IN 2018  
As of 31st December

WYSZCZEGÓLNIENIE SPECIFICATION	Ogółem Total	Według czasu pozostawania bez pracy <sup>a</sup> By duration of unemployment <sup>a</sup>					
		1 miesiąc i mniej 1 month and less	1-3	3-6	6-12	12-24	powyżej 24 miesiące more than 24 months
<b>WOJEWÓDZTWO .....</b> <b>VOIVODSHIP</b>	<b>46002</b>	<b>5384</b>	<b>10051</b>	<b>6725</b>	<b>6562</b>	<b>6859</b>	<b>10421</b>
<b>Podregion Subregion</b>							
<b>koszaliński .....</b>	<b>11009</b>	<b>1199</b>	<b>2354</b>	<b>1655</b>	<b>1612</b>	<b>1704</b>	<b>2485</b>
Powiaty: Powiats:							
białogardzki .....	2760	210	466	426	455	464	739
kolobrzeski .....	719	177	254	101	53	54	80
koszaliński .....	2476	271	513	358	375	388	571
ślawieński .....	2540	275	617	386	362	389	511
Miasto na prawach powiatu: City with powiat status:							
Koszalin .....	2514	266	504	384	367	409	584
<b>Podregion Subregion</b>							
<b>szczecinecko-pyrzycki .....</b>	<b>17278</b>	<b>1968</b>	<b>3537</b>	<b>2488</b>	<b>2557</b>	<b>2672</b>	<b>4056</b>
Powiaty: Powiats:							
choszczeński .....	2253	217	529	311	329	316	551
drawski .....	2499	271	501	354	342	476	555
łobeski .....	2153	249	364	243	307	328	662
myśliborski .....	1654	177	383	223	249	238	384
pyrzycki .....	1410	167	249	201	206	201	386
szczecinecki .....	3861	397	824	587	581	533	939
świdwiński .....	2063	238	384	354	361	398	328
walecki .....	1385	252	303	215	182	182	251
<b>Podregion Subregion</b>							
<b>m. Szczecin .....</b>	<b>4576</b>	<b>860</b>	<b>1243</b>	<b>693</b>	<b>574</b>	<b>536</b>	<b>670</b>
Miasto na prawach powiatu: City with powiat status:							
Szczecin .....	4576	860	1243	693	574	536	670
<b>Podregion Subregion</b>							
<b>szczeciński .....</b>	<b>13139</b>	<b>1357</b>	<b>2917</b>	<b>1889</b>	<b>1819</b>	<b>1947</b>	<b>3210</b>
Powiaty: Powiats:							
goleniowski .....	1803	232	392	251	260	253	415
gryficki .....	1672	253	595	280	153	175	216
gryfiński .....	2397	174	335	356	340	419	773
kamieński .....	2316	207	532	297	282	326	672
policki .....	1387	127	304	211	208	189	348
stargardzki .....	2950	268	593	421	502	498	668
Miasto na prawach powiatu: City with powiat status:							
Świnoujście .....	614	96	166	73	74	87	118

<sup>a</sup> Od momentu rejestracji w urzędzie pracy; przedziały zostały domknięte prawostronnie, np. w przedziale 3-6 uwzględniono osoby, które pozostawały bez pracy 3 miesiące i 1 dzień do 6 miesięcy.

Źródło: dane Ministerstwa Rodziny, Pracy i Polityki Społecznej.

<sup>a</sup> From the date of registering in a labour office; intervals were shifted upward, e.g., in the interval 3-6, persons remaining unemployed from 3 months and 1 day up to 6 months were included.

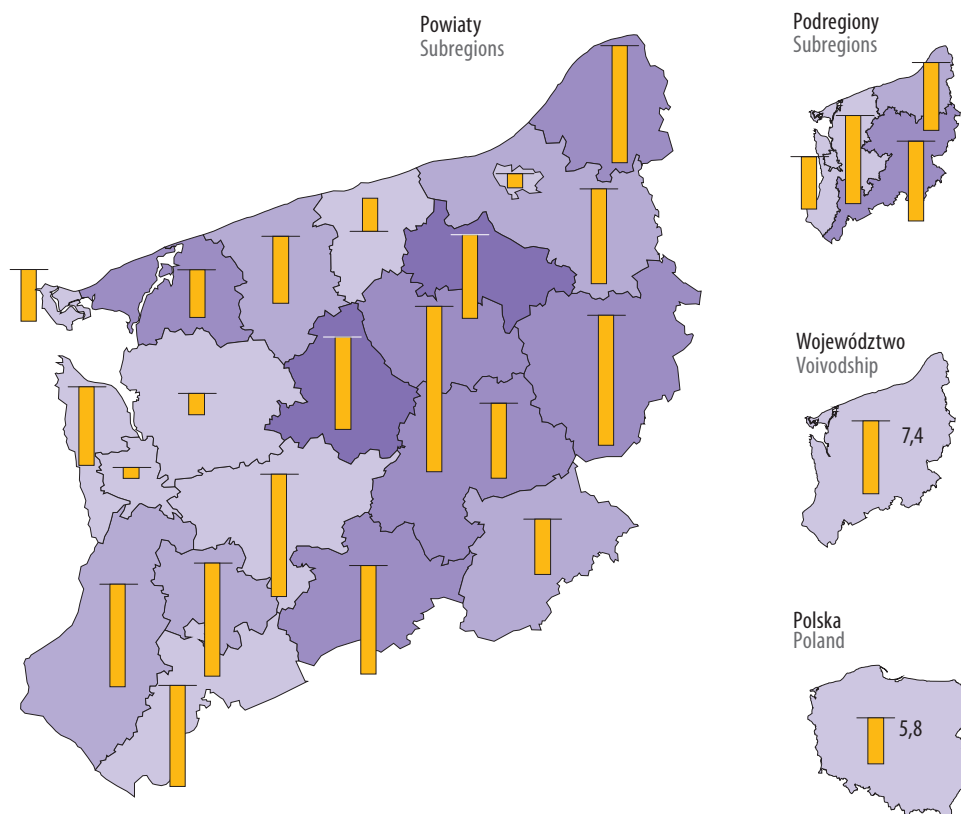
Source: data of the Ministry of Family, Labour and Social Policy.

## STOPA BEZROBOCIA REJESTROWANEGO W 2018 R.

Stan w dniu 31 grudnia

REGISTERED UNEMPLOYMENT RATE IN 2018

As of 31st December




W %	In %	
18,1 – 21,0	(2)	
13,1 – 18,0	(6)	
8,1 – 13,0	(5)	
2,1 – 8,0	(8)	

W nawiasach podano liczbę powiatów.  
Number of powiats is given in the brackets.

Spadek w porównaniu z 2010 r.  
Decrease in relation to 2010

p. proc.  
percentage points





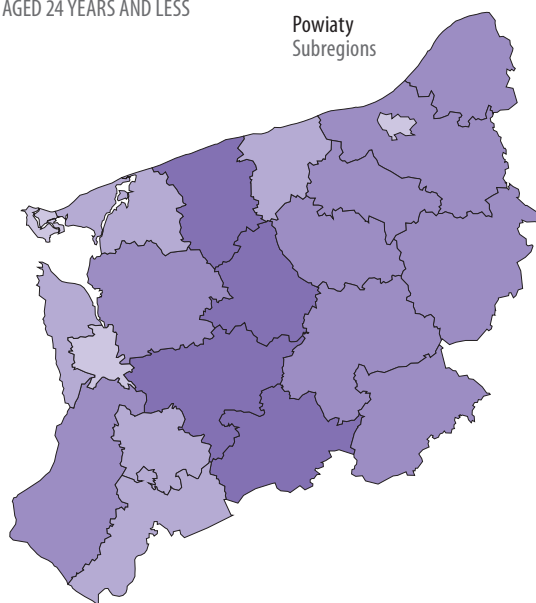
**WYBRANE KATEGORIE BEZROBOTNYCH ZAREJESTROWANYCH W % OGÓŁEM W 2018 R.**

Stan w dniu 31 grudnia

SELECTED CATEGORIES OF UNEMPLOYED PERSONS IN % OF TOTAL IN 2018

As of 31st December

**W WIEKU 24 LATA I MNIEJ**  
AGED 24 YEARS AND LESS



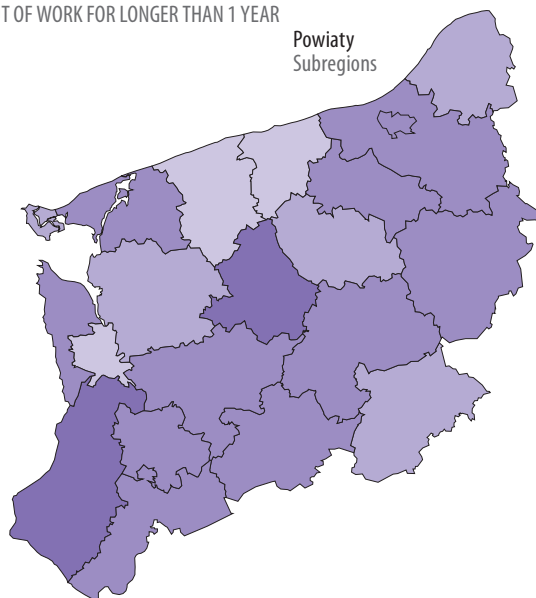
Województwo  
Voivodship



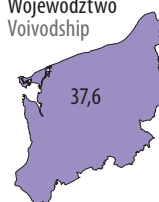
Polska  
Poland



**POZOSTAJĄCY BEZ PRACY DŁUŻEJ NIŻ 1 ROK**  
OUT OF WORK FOR LONGER THAN 1 YEAR



Województwo  
Voivodship



Polska  
Poland



W nawiasach podano liczbę powiatów.  
Number of powiaty is given in the brackets.

TABL. 8 /31/. **BEZROBOTNI ZAREJESTROWANI WEDŁUG STAŻU PRACY W 2018 R.**  
Stan w dniu 31 grudnia  
REGISTERED UNEMPLOYED PERSONS BY WORK SENIORITY IN 2018  
As of 31st December

WYSZCZEGÓLNIENIE SPECIFICATION	Ogółem Total	Bez stażu pracy No work seniority	Ze stażem <sup>a</sup> With work seniority <sup>a</sup>					powyżej 30 lat more than 30 years
			1 rok i mniej 1 year and less	1–5	5–10	10–20	20–30	
<b>WOJEWÓDZTWO .....</b> <b>VOIVODSHIP</b>	<b>46002</b>	<b>5690</b>	<b>9526</b>	<b>11353</b>	<b>7077</b>	<b>6940</b>	<b>4078</b>	<b>1338</b>
<b>Podregion Subregion</b>								
<b>koszaliński .....</b>	<b>11009</b>	<b>1017</b>	<b>1925</b>	<b>2705</b>	<b>1913</b>	<b>1996</b>	<b>1101</b>	<b>352</b>
Powiaty: Powiats:								
białogardzki .....	2760	272	484	777	458	452	250	67
kolobrzowski .....	719	95	113	171	109	110	94	27
koszaliński .....	2476	265	472	570	429	442	220	78
ślawieński .....	2540	224	383	626	493	500	243	71
Miasto na prawach powiatu: City with powiat status:								
Koszalin .....	2514	161	473	561	424	492	294	109
<b>Podregion Subregion</b>								
<b>szczecinecko-pyrzycki ...</b>	<b>17278</b>	<b>2264</b>	<b>3461</b>	<b>4502</b>	<b>2643</b>	<b>2586</b>	<b>1386</b>	<b>436</b>
Powiaty: Powiats:								
choszczeński .....	2253	376	591	514	320	276	145	31
drawski .....	2499	296	375	655	422	438	220	93
łobeski .....	2153	411	434	546	308	274	142	38
myśliborski .....	1654	251	262	424	251	274	150	42
pyrzycki .....	1410	183	405	418	171	125	76	32
szczecinecki .....	3861	410	771	991	626	624	336	103
świdwiński .....	2063	199	379	542	336	351	202	54
walecki .....	1385	138	244	412	209	224	115	43
<b>Podregion Subregion</b>								
<b>m. Szczecin .....</b>	<b>4576</b>	<b>490</b>	<b>1451</b>	<b>802</b>	<b>652</b>	<b>542</b>	<b>491</b>	<b>148</b>
Miasto na prawach powiatu: City with powiat status:								
Szczecin .....	4576	490	1451	802	652	542	491	148
<b>Podregion Subregion</b>								
<b>szczeciński .....</b>	<b>13139</b>	<b>1919</b>	<b>2689</b>	<b>3344</b>	<b>1869</b>	<b>1816</b>	<b>1100</b>	<b>402</b>
Powiaty: Powiats:								
goleniowski .....	1803	297	347	446	255	261	132	65
gryficki .....	1672	208	344	447	248	237	147	41
gryfiński .....	2397	335	413	667	367	362	183	70
kamieński .....	2316	307	515	620	325	316	180	53
policki .....	1387	277	292	293	187	158	141	39
stargardzki .....	2950	350	683	742	405	394	254	122
Miasto na prawach powiatu: City with powiat status:								
Świnoujście .....	614	145	95	129	82	88	63	12

<sup>a</sup> Przedziały zostały domknięte prawostronnie, np. w przedziale 1–5 uwzględniono osoby, które pracowały 1 rok i 1 dzień do 5 lat.

Źródło: dane Ministerstwa Rodziny, Pracy i Polityki Społecznej.

<sup>a</sup> Intervals were shifted upward, e.g., in the interval 1–5, persons who worked 1 year and 1 day up to 5 years were included.

Source: data of the Ministry of Family, Labour and Social Policy.

TABL. 9 /32/.

**BEZROBOTNI ZAREJESTROWANI BĘDĄCY W SZCZEGÓLNEJ SYTUACJI NA RYNKU PRACY W 2018 R.**

Stan w dniu 31 grudnia

REGISTERED UNEMPLOYED PERSONS WITH A SPECIFIC SITUATION ON THE LABOUR

MARKET IN 2018

As of 31st December

WYSZCZEGÓLNIENIE SPECIFICATION	W wieku Aged			Długo- trwale bezrobo- tni <sup>a</sup> Long-term unemplo- yed <sup>a</sup>	Osoby ko- rzystające ze świadczeń pomocy społecznej Unem- ployed persons benefiting from social assistance	Osoby posiadające co najmniej jedno dziecko Unemployed persons with at least one child		Niepełno- sprawni Disabled
	do 25 roku życia below 25 years	do 30 roku życia below 30 years	powyżej 50 roku życia over 50 years			do 6 roku życia below 6 years of age	niepełno- sprawne do 18 roku życia disabled child below 18 years of age	
<b>WOJEWÓDZTWO</b> .....	<b>5088</b>	<b>11084</b>	<b>13814</b>	<b>23750</b>	<b>399</b>	<b>9794</b>	<b>89</b>	<b>2505</b>
<b>VOIVODSHIP</b>								
<b>Podregion Subregion</b>								
<b>koszaliński</b> .....	<b>1151</b>	<b>2461</b>	<b>3465</b>	<b>5707</b>	<b>23</b>	<b>2236</b>	<b>11</b>	<b>701</b>
Powiaty: Powiats:								
białogardzki .....	353	712	751	1553	9	677	4	128
kolobrzewski .....	65	158	235	218	2	148	–	54
koszaliński .....	285	583	753	1304	7	555	2	147
ślawieński .....	298	608	815	1318	–	402	2	146
Miasto na prawach powiatu: City with powiat status:								
Koszalin .....	150	400	911	1314	5	454	3	226
<b>Podregion Subregion</b>								
<b>szczecinecko-pyrzycki</b>	<b>2146</b>	<b>4532</b>	<b>4878</b>	<b>9478</b>	<b>327</b>	<b>3913</b>	<b>27</b>	<b>836</b>
Powiaty: Powiats:								
choszczeński .....	302	633	588	1300	30	489	–	72
drawski .....	309	659	759	1376	16	520	6	108
łobeski .....	311	602	562	1284	1	409	–	30
myśliborski .....	164	390	522	869	26	450	17	148
pyrzycki .....	143	325	408	779	–	274	1	55
szczecinecki .....	503	1047	1060	2093	–	895	–	257
świdwiński .....	257	560	553	1061	241	568	3	86
walecki .....	157	316	426	716	13	308	–	80
<b>Podregion Subregion</b>								
<b>m. Szczecin</b> .....	<b>258</b>	<b>737</b>	<b>1724</b>	<b>1788</b>	<b>46</b>	<b>803</b>	<b>10</b>	<b>380</b>
Miasto na prawach powiatu: City with powiat status:								
Szczecin .....	258	737	1724	1788	46	803	10	380
<b>Podregion Subregion</b>								
<b>szczeciński</b> .....	<b>1533</b>	<b>3354</b>	<b>3747</b>	<b>6777</b>	<b>3</b>	<b>2842</b>	<b>41</b>	<b>588</b>
Powiaty: Powiats:								
goleniowski .....	223	496	489	824	3	437	–	73
gryficki .....	228	457	478	675	–	356	8	82
gryfiński .....	271	628	680	1482	–	715	12	130
kamieński .....	233	550	663	1309	–	383	5	68
policki .....	135	314	414	702	–	277	–	58
stargardzki .....	394	811	801	1505	–	577	10	164
Miasto na prawach powiatu: City with powiat status:								
Świnoujście .....	49	98	222	280	–	97	6	13

a Pozostający w rejestrze powiatowego urzędu pracy łącznie przez okres ponad 12 miesięcy w okresie ostatnich 2 lat, z wyłączeniem okresów odbywania stażu i przygotowania zawodowego.

Ź r ó d ł o: dane Ministerstwa Rodziny, Pracy i Polityki Społecznej.

a Remaining in the registers of the powiat labour office for the overall period of over 12 months during the last two years, excluding the periods of undergoing a traineeship and on a job occupational training.

S o u r c e: data of the Ministry of Family, Labour and Social Policy.

**Warunki pracy**  
Work conditions

TABL. 10 /33/.

**POSZKODOWANI W WYPADKACH PRZY PRACY<sup>a</sup> ORAZ LICZBA DNI NIEZDOLNOŚCI DO PRACY SPOWODOWANEJ WYPADKAMI W 2018 R.**

PERSONS INJURED IN ACCIDENTS AT WORK<sup>a</sup> AND DAYS LOST DUE TO ACCIDENTS IN 2018

WYSZCZEGÓLNIENIE SPECIFICATION	Poszkodowani Persons injured					Dni niezdolności do pracy Days lost	
	ogółem total	w tym kobiety of which women	z liczby ogółem – w wypadkach of total number – in accidents			w liczbach bezwzględ- nych in absolute numbers	na 1 po- szkodo- wanego <sup>b</sup> per 1 person injured <sup>b</sup>
			śmiertelnych fatal	ciężkich serious	z innym skutkiem with other effect		
<b>WOJEWÓDZTWO .....</b> <b>VOIVODSHIP</b>	<b>2264</b>	<b>1578</b>	<b>10</b>	<b>21</b>	<b>2233</b>	<b>99608</b>	<b>44</b>
<b>Podregion Subregion</b> <b>koszaliński .....</b>	<b>527</b>	<b>514</b>	<b>–</b>	<b>4</b>	<b>523</b>	<b>20784</b>	<b>39</b>
Powiaty: Powiats:							
białogardzki .....	61	32	–	–	61	2749	45
kołobrzeski .....	66	80	–	–	66	3037	46
koszaliński .....	89	52	–	2	87	3488	39
ślawieński .....	49	54	–	–	49	2591	53
Miasto na prawach powiatu: City with powiat status:							
Koszalin .....	262	296	–	2	260	8919	34
<b>Podregion Subregion</b> <b>szczecinecko-pyrzycki</b>	<b>476</b>	<b>253</b>	<b>4</b>	<b>4</b>	<b>468</b>	<b>21577</b>	<b>45</b>
Powiaty: Powiats:							
choszczeński .....	37	32	–	1	36	1532	41
drawski .....	80	27	2	–	78	2970	37
łobeski .....	24	11	1	–	23	1101	46
myśliborski .....	100	39	–	–	100	5551	56
pyrzycki .....	26	21	–	–	26	1323	51
szczecinecki .....	68	36	1	1	66	2694	40
świdwiński .....	34	43	–	1	33	1204	35
wałecki .....	107	44	–	1	106	5202	49
<b>Podregion Subregion</b> <b>m. Szczecin .....</b>	<b>615</b>	<b>410</b>	<b>3</b>	<b>9</b>	<b>603</b>	<b>29374</b>	<b>48</b>
Miasto na prawach powiatu: City with powiat status:							
Szczecin .....	615	410	3	9	603	29374	48
<b>Podregion Subregion</b> <b>szczeciński .....</b>	<b>646</b>	<b>401</b>	<b>3</b>	<b>4</b>	<b>639</b>	<b>27873</b>	<b>43</b>
Powiaty: Powiats:							
goleniowski .....	171	74	1	1	169	6854	40
gryficki .....	61	44	–	2	59	2933	48
gryfiński .....	41	43	1	–	40	1464	36
kamieński .....	32	17	–	–	32	1402	44
policki .....	145	93	–	–	145	5503	38
stargardzki .....	142	85	1	1	140	7013	49
Miasto na prawach powiatu: City with powiat status:							
Świnoujście .....	54	45	–	–	54	2704	50

a Zgłoszone w danym roku; bez wypadków w gospodarstwach indywidualnych w rolnictwie. b Bez osób poszkodowanych w wypadkach śmiertelnych oraz bez liczby dni niezdolności do pracy dla tych osób.

a Registered in a given year; excluding accidents on private farms in agriculture. b Excluding persons injured in fatal accidents and the number of days of their incapacity for work.

TABL. 11 /34/. **ZATRUDNIENI W WARUNKACH ZAGROŻENIA<sup>a</sup> W 2018 R.**  
Stan w dniu 31 grudnia  
PERSONS WORKING IN HAZARDOUS CONDITIONS<sup>a</sup> IN 2018  
As of 31st December

WYSZCZEGÓLNIENIE SPECIFICATION	Ogółem Grand total		Zagrożenia Risks arising from					
			związane ze środowiskiem pracy work environment		związane z uciążliwością pracy strenuous conditions		czynnikami mechanicznymi związanymi z maszynami szczególnie niebezpiecznymi mechanical factors associated with particularly dangerous machinery	
	ogółem grand total	w tym przez jedną grupę czynników of which one group of factors	razem total	w tym przez jedną grupę czynników of which one group of factors	razem total	w tym przez jedną grupę czynników of which one group of factors	razem total	w tym przez jedną grupę czynników of which one group of factors
<b>WOJEWÓDZTWO ..... VOIVODSHIP</b>	<b>18969</b>	<b>14622</b>	<b>11321</b>	<b>8495</b>	<b>4291</b>	<b>3811</b>	<b>3357</b>	<b>2316</b>
<b>Podregion Subregion</b>								
<b>koszaliński .....</b>	<b>3820</b>	<b>2885</b>	<b>2488</b>	<b>2016</b>	<b>496</b>	<b>271</b>	<b>836</b>	<b>598</b>
Powiaty: Powiats:								
białogardzki .....	303	209	181	142	48	48	74	19
kołobrzeski .....	385	337	308	286	9	9	68	42
koszaliński .....	589	312	348	130	65	56	176	126
slawieński .....	589	411	422	359	28	–	139	52
Miasto na prawach powiatu: City with powiat status:								
Koszalin .....	1954	1616	1229	1099	346	158	379	359
<b>Podregion Subregion</b>								
<b>szczecinecko-pyrzycki ..</b>	<b>3927</b>	<b>2931</b>	<b>2668</b>	<b>1976</b>	<b>741</b>	<b>672</b>	<b>518</b>	<b>283</b>
Powiaty: Powiats:								
choszczeński .....	277	105	159	83	5	–	113	22
drawski .....	405	315	188	117	175	175	42	23
łobeski .....	394	383	138	132	251	251	5	–
myśliborski .....	1158	882	1062	862	12	6	84	14
pyrzycki .....	209	189	149	130	4	4	56	55
szczecinecki .....	559	432	308	218	188	151	63	63
świdwiński .....	303	185	266	159	–	–	37	26
walecki .....	622	440	398	275	106	85	118	80
<b>Podregion Subregion</b>								
<b>m. Szczecin .....</b>	<b>3294</b>	<b>2050</b>	<b>1787</b>	<b>1045</b>	<b>425</b>	<b>310</b>	<b>1082</b>	<b>695</b>
Miasto na prawach powiatu: City with powiat status:								
Szczecin .....	3294	2050	1787	1045	425	310	1082	695
<b>Podregion Subregion</b>								
<b>szczeciński .....</b>	<b>7928</b>	<b>6756</b>	<b>4378</b>	<b>3458</b>	<b>2629</b>	<b>2558</b>	<b>921</b>	<b>740</b>
Powiaty: Powiats:								
goleniowski .....	2277	2162	1589	1481	197	191	491	490
gryficki .....	158	31	127	12	15	4	16	15
gryfiński .....	912	628	628	460	91	62	193	106
kamieński .....	103	84	79	60	19	19	5	5
policki .....	3667	3183	1343	904	2269	2252	55	27
stargardzki .....	471	336	300	237	38	30	133	69
Miasto na prawach powiatu: City with powiat status:								
Świnoujście .....	340	332	312	304	–	–	28	28

<sup>a</sup> Liczeni tylko jeden raz w grupie czynnika przeważającego, tzn. mającego największe szkodliwe znaczenie na danym stanowisku pracy; dane dotyczą podmiotów, w których liczba pracujących przekracza 9 osób; patrz uwagi ogólne, ust. 8 na str. 117.

<sup>a</sup> Employees listed only once by predominant factor, i.e., the factor having the most hazardous effect at a given workstation; data concern entities employing more than 9 persons, see general notes, item 8 on page 117.

TABL. 12 /35/.

**ZATRUDNIENI<sup>a</sup> W WARUNKACH ZAGROŻENIA CZYNNIKAMI SZKODLIWYMI I NIEBEZPIECZNYMI DLA ZDROWIA W 2018 R.**

PERSONS EMPLOYED AT RISK OF EXPOSURE TO PHYSICAL HEALTH FACTORS IN 2018

WYSZCZEGÓLNIENIE SPECIFICATION	Zagrożenia Risks arising from									
	związane ze środowiskiem pracy work environment							związane z uciąż- liwością pracy strenuous work		czynniki me- chanicz- nymi związa- nymi z ma- szynami szcze- gólnie niebez- piecz- nymi  mechanical factors associa- ted with particularly dangerous machinery
	razem total	w tym of which						razem total	w tym niedos- tateczne oświetle- nie sta- nowiska pracy  of which insuffi- cient lighting of work- station	
		sub- stancje chemicz- ne chemi- cals	pyły dusts	hałas noise	wibracje (drgania mecha- niczne) vibrations	mikro- klimat gorący hot micro- climate	mikro- klimat zimny cold micro- climate			
<b>WOJEWÓDZTWO .... VOIVODSHIP</b>	<b>13774</b>	<b>1262</b>	<b>1444</b>	<b>8803</b>	<b>730</b>	<b>266</b>	<b>372</b>	<b>5177</b>	<b>551</b>	<b>3878</b>
<b>Podregion Subregion koszaliński .....</b>	<b>3017</b>	<b>73</b>	<b>202</b>	<b>2099</b>	<b>146</b>	<b>13</b>	<b>144</b>	<b>668</b>	<b>85</b>	<b>974</b>
Powiaty: Powiats:										
białogardzki .....	181	–	–	141	40	–	–	93	38	74
kołobrzegi .....	331	23	8	175	22	3	4	9	–	68
koszaliński .....	462	5	33	211	33	–	43	139	–	196
slawieński .....	742	–	147	445	21	–	37	81	–	190
Miasto na prawach powiatu: City with powiat status:										
Koszalin .....	1301	45	14	1127	30	10	60	346	47	446
<b>Podregion Subregion szczecinecko- pyrzycki .....</b>	<b>3268</b>	<b>86</b>	<b>331</b>	<b>2223</b>	<b>213</b>	<b>56</b>	<b>131</b>	<b>956</b>	<b>233</b>	<b>727</b>
Powiaty: Powiats:										
choszczeński .....	301	4	62	151	35	41	1	24	–	125
drawski .....	211	4	3	135	1	–	–	175	126	90
łobeski .....	140	7	2	74	8	–	–	251	–	6
mysliborski .....	1203	12	154	905	79	–	18	171	97	197
pyrzycki .....	149	8	3	128	9	–	–	4	4	68
szczecinecki .....	401	15	31	304	37	5	–	196	6	63
świdwiński .....	354	–	–	214	2	–	87	–	–	48
walecki .....	509	36	76	312	42	10	25	135	–	130
<b>Podregion Subregion m. Szczecin .....</b>	<b>2522</b>	<b>176</b>	<b>344</b>	<b>1589</b>	<b>218</b>	<b>7</b>	<b>15</b>	<b>641</b>	<b>64</b>	<b>1103</b>
Miasto na prawach powiatu: City with powiat status:										
Szczecin .....	2522	176	344	1589	218	7	15	641	64	1103
<b>Podregion Subregion szczeciński .....</b>	<b>4967</b>	<b>927</b>	<b>567</b>	<b>2892</b>	<b>153</b>	<b>190</b>	<b>82</b>	<b>2912</b>	<b>169</b>	<b>1074</b>
Powiaty: Powiats:										
goleniowski .....	1604	676	134	696	13	40	42	200	80	491
gryfiński .....	131	–	35	87	–	1	5	68	55	102
gryfiński .....	735	26	25	451	37	107	10	96	34	244
kamieński .....	79	6	15	42	9	–	–	19	–	8
policki .....	1757	214	358	1087	46	–	–	2418	–	57
stargardzki .....	349	5	–	239	32	42	25	46	–	142
Miasto na prawach powiatu: City with powiat status:										
Świnoujście .....	312	–	–	290	16	–	–	65	–	30

a Liczeni tyle razy, na ile czynników szkodliwych są narażeni; dane dotyczą podmiotów, w których liczba pracujących przekracza 9 osób; patrz uwagi ogólne, ust. 8 na str. 117.

a Employees liste as many times as many hazards they one exposed to; data concern entities employing more than 9 persons; see general notes, item 8 on page 117.

TABL. 13 /36/. **ZATRUDNIENIA<sup>a</sup> NA STANOWISKACH PRACY, DLA KTÓRYCH DOKONANO OCENY RYZYKA ZAWODOWEGO<sup>b</sup> W 2018 R.**  
EMPLOYEES<sup>a</sup> AT WORKSTATIONS ASSESSED FOR OCCUPATIONAL RISK<sup>b</sup>  
IN 2018

WYSZCZEGÓLNIENIE SPECIFICATION	Przeprowadzenie oceny ryzyka zawodowego Evaluation of occupational risk	Wylimitowanie lub ograniczenie ryzyka zawodowego Elimination or reduction of occupational risk	Środki zastosowane do wyeliminowania lub ograniczenia ryzyka zawodowego Measures taken to eliminate or reduce the occupational risk		
			techniczne technical	organizacyjne organizational	ochrony indywidualnej individuality protection
na 1000 zatrudnionych w zakładach objętych badaniem per 1000 employees in units covered by the survey					
<b>WOJEWÓDZTWO ..... VOIVODSHIP</b>	<b>272,2</b>	<b>192,3</b>	<b>55,2</b>	<b>63,2</b>	<b>155,3</b>
<b>Podregion Subregion</b>					
<b>koszaliński .....</b>	<b>245,1</b>	<b>231,2</b>	<b>62,2</b>	<b>62,6</b>	<b>194,9</b>
Powiaty: Powiats:					
białogardzki .....	208,5	110,1	26,6	26,9	107,3
kołobrzeski .....	225,5	194,9	127,1	116,6	129,4
koszaliński .....	280,0	234,6	38,1	48,8	211,5
ślawieński .....	195,0	156,3	57,9	51,9	123,5
Miasto na prawach powiatu: City with powiat status:					
Koszalin .....	261,1	283,4	52,6	55,8	247,0
<b>Podregion Subregion</b>					
<b>szczecinecko-pyrzycki</b>	<b>293,8</b>	<b>223,8</b>	<b>61,8</b>	<b>60,4</b>	<b>192,0</b>
Powiaty: Powiats:					
choszczeński .....	227,9	208,2	74,4	47,9	130,8
drawski .....	340,9	233,0	97,5	45,0	200,0
łobeski .....	224,7	157,2	63,8	98,0	139,0
myśliborski .....	205,8	289,9	43,8	122,5	276,4
pyrzycki .....	142,0	63,0	7,8	30,2	37,1
szczecinecki .....	204,4	149,0	53,4	11,1	97,5
świdwiński .....	504,0	228,4	73,9	53,0	210,2
walecki .....	463,4	364,5	71,5	75,7	335,1
<b>Podregion Subregion</b>					
<b>m. Szczecin .....</b>	<b>231,6</b>	<b>188,8</b>	<b>32,8</b>	<b>59,9</b>	<b>146,4</b>
Miasto na prawach powiatu: City with powiat status:					
Szczecin .....	231,6	188,8	32,8	59,9	146,4
<b>Podregion Subregion</b>					
<b>szczeciński .....</b>	<b>322,4</b>	<b>146,4</b>	<b>70,1</b>	<b>69,2</b>	<b>111,6</b>
Powiaty: Powiats:					
goleniowski .....	278,0	179,3	66,1	84,5	116,7
gryficki .....	134,8	87,2	19,3	12,8	60,7
gryfiński .....	242,7	70,5	4,4	22,7	53,5
kamieński .....	144,8	80,0	17,2	31,0	66,2
policki .....	231,4	156,8	86,5	64,4	136,7
stargardzki .....	537,1	150,9	102,8	98,3	110,6
Miasto na prawach powiatu: City with powiat status:					
Świnoujście .....	214,8	178,5	39,1	36,0	165,3

a Dane dotyczą podmiotów, w których liczba pracujących przekracza 9 osób; patrz uwagi ogólne, ust. 8 na str. 117.  
b Patrz uwagi ogólne, ust. 9 na str. 118.

a Data concern entities employing more than 9 persons, see general notes, item 8 on page 117. b See general notes, item 9 on page 118.

**Wynagrodzenia**  
Wages and salaries

TABL. 14 /37/. **PRZECIĘTNE MIESIĘCZNE WYNAGRODZENIA BRUTTO<sup>a</sup> W 2018 R.**  
AVERAGE MONTHLY GROSS WAGES AND SALARIES<sup>a</sup> IN 2018

WYSZCZEGÓLNIENIE SPECIFICATION	Ogółem Total	Rolnictwo, leśnictwo, łowiectwo i rybactwo Agriculture, forestry and fishing	Przemysł i budownictwo Industry and construction	Handel; naprawa pojazdów samo- chodowych <sup>a</sup> ; transport i gospo- darka magazyno- wa; zakwatero- wanie i gastrono- mia <sup>a</sup> ; informacja i komunikacja Trade; repair of motor vehicles <sup>a</sup> ; transportation and storage; accom- modation and ca- tering <sup>a</sup> ; informa- tion and communi- cation	Działalność finansowa i ubez- pieczeniowa; obsługa rynku nieruchomości oraz pozostałe usługi <sup>b</sup> Financial and insurance activi- ties; real estate activities and other services <sup>b</sup>
				w zł in PLN	
<b>WOJEWÓDZTWO .....</b>	<b>4431,95</b>	<b>5095,58</b>	<b>4370,26</b>	<b>4116,96</b>	<b>4597,34</b>
<b>VOIVODSHIP</b>					
<b>Podregion Subregion</b>					
<b>koszaliński .....</b>	<b>4056,76</b>	<b>4955,83</b>	<b>3854,76</b>	<b>3676,75</b>	<b>4381,40</b>
Powiaty: Powiats:					
białogardzki .....	4093,01	4912,44	3842,83	4229,12	4217,24
kolobrzeski .....	3988,20	6056,42	3903,90	3465,99	4339,10
koszaliński .....	3919,20	5045,85	3470,55	4125,07	4013,48
ślawieński .....	3770,34	4200,39	3457,99	2991,68	4364,08
Miasto na prawach powiatu: City with powiat status:					
Koszalin .....	4184,46	3992,11	4047,23	3754,42	4537,68
<b>Podregion Subregion</b>					
<b>szczecinecko-pyrzycki</b>	<b>3956,79</b>	<b>5236,91</b>	<b>3689,68</b>	<b>3205,65</b>	<b>4261,68</b>
Powiaty: Powiats:					
choszczeński .....	3951,70	5531,76	3153,28	2984,14	4276,63
drawski .....	3751,47	5538,66	3291,65	2830,26	4361,94
łobeski .....	4083,38	4965,92	3527,64	4261,98	4293,72
myśliborski .....	3956,46	5465,42	3825,80	3084,79	4226,70
pyrzycki .....	3923,66	4440,60	3873,59	3420,71	4057,30
szczecinecki .....	4185,96	4720,82	4160,86	3230,97	4353,96
świdwiński .....	3703,91	4944,88	3089,37	3037,54	4173,25
walecki .....	4045,65	5600,78	3920,75	3040,23	4285,31
<b>Podregion Subregion</b>					
<b>m. Szczecin .....</b>	<b>5007,48</b>	<b>4579,74</b>	<b>5010,15</b>	<b>5063,10</b>	<b>4982,62</b>
Miasto na prawach powiatu: City with powiat status:					
Szczecin .....	5007,48	4579,74	5010,15	5063,10	4982,62
<b>Podregion Subregion</b>					
<b>szczeciński .....</b>	<b>4392,88</b>	<b>5007,59</b>	<b>4741,44</b>	<b>3577,40</b>	<b>4335,50</b>
Powiaty: Powiats:					
goleniowski .....	4574,30	4744,22	4718,80	3752,47	4452,06
gryficki .....	3776,55	5023,34	3345,37	3039,85	4215,71
gryfiński .....	4170,81	5352,37	4035,15	3464,16	4307,74
kamieński .....	3706,74	3999,10	3283,78	3165,13	4145,42
policki .....	4908,94	6924,16	5250,67	4057,93	4389,70
stargardzki .....	4104,49	5174,57	4581,50	3369,72	4392,82
Miasto na prawach powiatu: City with powiat status:					
Świnoujście .....	4779,09	–	5962,29	4642,12	4294,72

<sup>a</sup> Bez podmiotów gospodarczych o liczbie pracujących do 9 osób. <sup>b</sup> Pod pojęciem "pozostałe usługi" należy rozumieć następujące sekcje PKD: „Działalność profesjonalna, naukowa i techniczna”, „Administrowanie i działalność wspierająca”, „Administracja publiczna i obrona narodowa; obowiązkowe zabezpieczenia społeczne”, „Edukacja”, „Opieka zdrowotna i pomoc społeczna”, „Działalność związana z kulturą, rozrywką i rekreacją” oraz „Pozostała działalność usługowa”.

<sup>a</sup> Excluding economic entities employing up to 9 persons. <sup>b</sup> The term "Other services" refers to the NACE Rev. 2 sections: "Professional, scientific and technical activities", "Administrative and support service activities", "Public administration and defence; compulsory social security", "Education", "Human health and social work activities", "Arts, entertainment and recreation" and "Other service activities".