

Dział XX. Inwestycje. Środki trwałe
Chapter XX. Investments. Fixed assets

Inwestycje
Investments

TABL. 1 (158). **NAKŁADY INWESTYCYJNE^a (ceny bieżące)**
INVESTMENT OUTLAYS^a (current prices)

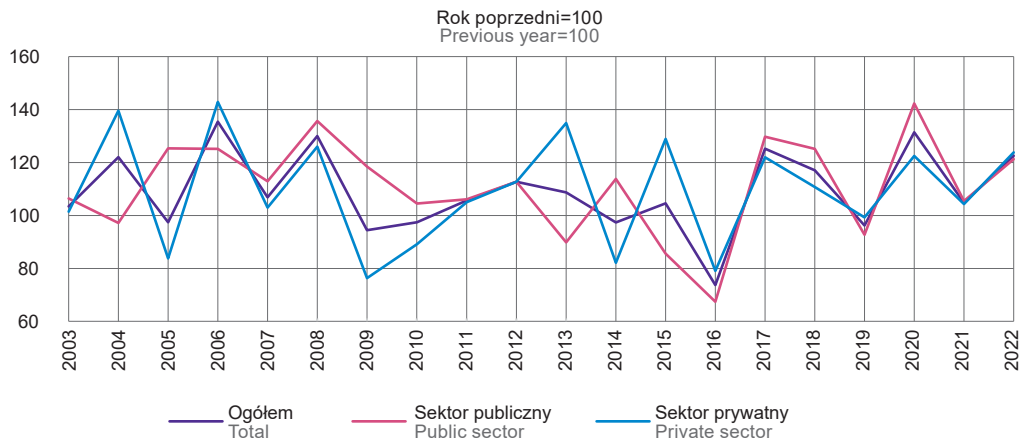
WYSZCZEGÓLNIENIE	2015	2019	2020	2022	SPECIFICATION
	w mln zł		in million PLN		
OGÓŁEM	10940,0	11370,4	14937,4	19193,5	TOTAL
sektor publiczny	5033,8	5108,6	7267,6	9289,7	public sector
sektor prywatny	5906,2	6261,8	7669,8	9903,9	private sector
Rolnictwo, leśnictwo, łowiectwo i rybactwo	335,3	367,3	374,2	474,1	Agriculture, forestry and fishing
Przemysł	4566,0	3473,1	3665,6	4855,3	Industry
górnictwo i wydobywanie	13,1	27,9	35,8	44,3	mining and quarrying
przetwórstwo przemysłowe	2077,6	1866,4	1657,2	2597,2	manufacturing
wytworzenie i zaopatrywanie w energię elektryczną, gaz, parę wodną i gorącą wodę ^Δ	1895,8	1116,8	1509,5	1734,8	electricity, gas, steam and air conditioning supply
dostawa wody; gospodarowanie ściekami i odpadami; rekultywacja ^Δ	579,5	462,0	463,1	479,0	water supply; sewerage, waste management and remediation activities
Budownictwo	327,8	406,0	460,2	273,5	Construction
Handel; naprawa pojazdów samochodowych ^Δ	678,3	864,6	503,5	872,8	Trade; repair of motor vehicles ^Δ
Transport i gospodarka magazynowa ^b	1551,8	2504,0	3711,7	653,5	Transportation and storage ^b
Zakwaterowanie i gastronomia ^Δ	211,9	365,7	276,4	380,4	Accommodation and catering ^Δ
Informacja i komunikacja	109,6	181,9	134,7	133,4	Information and communication
Działalność finansowa i ubezpieczeniowa	34,3	38,7	21,3	42,3	Financial and insurance activities
Obsługa rynku nieruchomości ^Δ	1428,7	1149,3	2654,4	3002,4	Real estate activities
Działalność profesjonalna, naukowa i techniczna	75,3	196,6	149,6	138,9	Professional, scientific and technical activities
Administrowanie i działalność wspierająca ^Δ	62,7	177,1	163,8	101,3	Administrative and support service activities
Administracja publiczna i obrona narodowa; obowiązkowe zabezpieczenia społeczne	652,3	512,5	1346,6	913,5	Public administration and defence; compulsory social security
Edukacja	214,3	458,5	381,2	340,0	Education
Opieka zdrowotna i pomoc społeczna	335,4	294,4	503,4	540,0	Human health and social work activities
Działalność związana z kulturą, rozrywką i rekreacją	319,0	333,2	536,4	564,5	Arts, entertainment and recreation
Pozostała działalność usługowa	37,1	47,7	54,3	25,8	Other service activities

a Według lokalizacji inwestycji. b Łącznie z nakładami inwestycyjnymi na drogi publiczne, ulice i place.

a According to investment location. b Including investment outlays on public roads, streets and squares.

WYKRES 1 (129). DYNAMIKA NAKŁADÓW INWESTYCYJNYCH^a WEDŁUG SEKTORÓW WŁASNOŚCI (ceny bieżące)

CHART 1 (129). **INDICES OF INVESTMENT OUTLAYS^a BY OWNERSHIP SECTORS (CURRENT PRICES)**

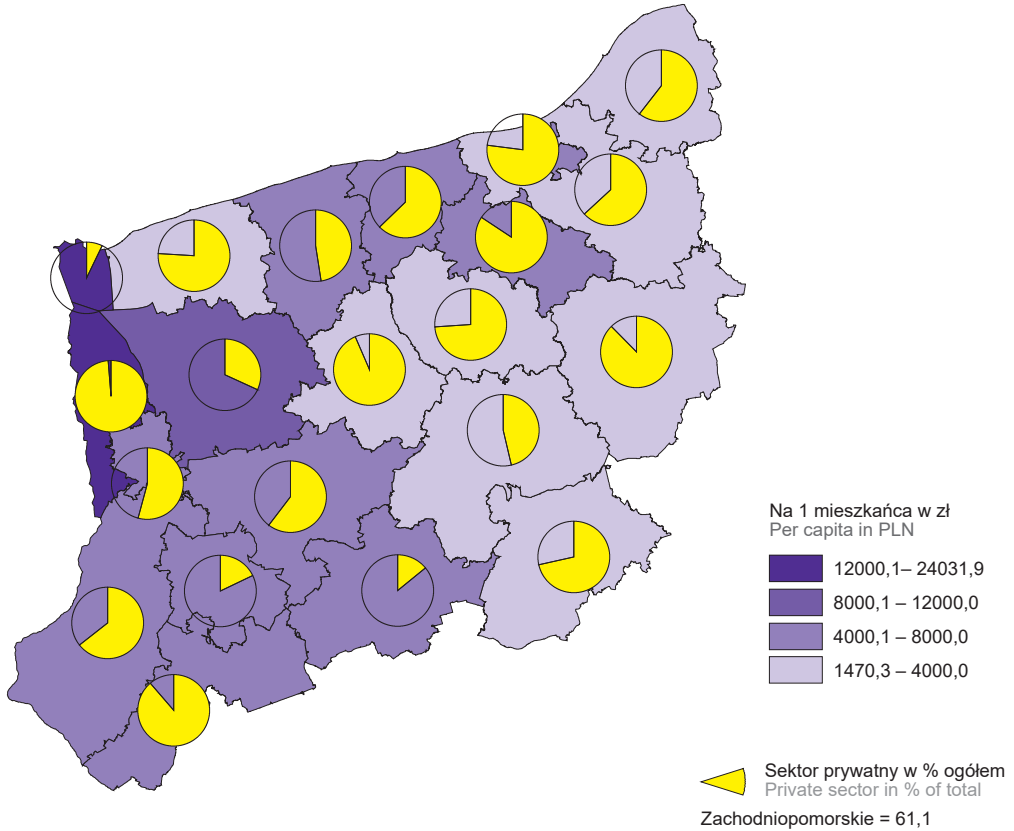


a Według lokalizacji inwestycji.

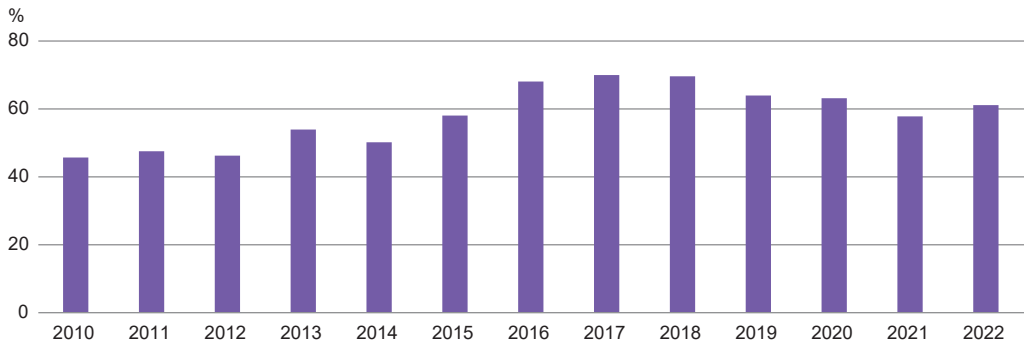
a By investment location.

MAPA 1 (36).
MAP 1 (36).

NAKLADY INWESTYCYJNE W PRZEDSIĘBIORSTWACH^a W 2022 R. (ceny bieżące)
INVESTMENT OUTLAYS IN ENTERPRISES^a IN 2022 (current prices)



Udział sektora prywatnego w nakładach inwestycyjnych ogółem
Share of the private sector in total investment outlays

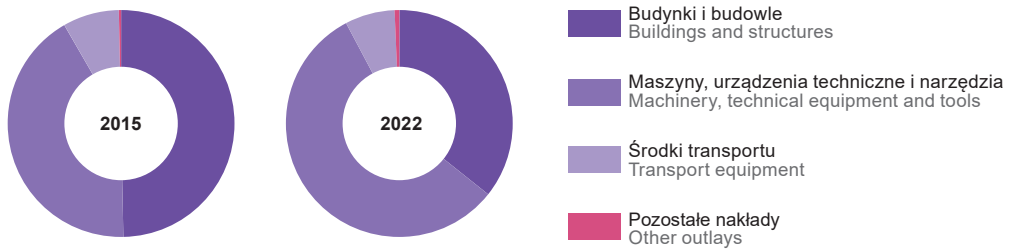


^a Dane dotyczą podmiotów gospodarczych, w których liczba pracujących przekracza 9 osób; według lokalizacji inwestycji.
^a Data concern economic entities employing more than 9 persons; by investment location.

TABL. 2 (159). **NAKŁADY INWESTYCYJNE W PRZEDSIĘBIORSTWACH^a WEDŁUG GRUP (ceny bieżące)**
INVESTMENT OUTLAYS IN ENTERPRISES^a BY GROUPS (current prices)

WYSZCZEGÓLNIENIE SPECIFICATION		Ogółem Total	W tym Of which		
			budynki i budowle buildings and structures	maszyny, urządzenia techniczne i narzędzia machinery, technical equipment and tools	środki transportu transport equipment
			w mln zł in million PLN		
OGÓŁEM	2015	4884,1	2426,5	2050,8	391,4
TOTAL	2019	3868,1	1569,2	1873,7	416,4
	2020	5562,2	1813,9	3414,8	321,1
	2022	7469,3	2667,4	4221,1	531,1
w tym: of which:					
Rolnictwo, leśnictwo, łowiectwo i rybactwo Agriculture, forestry and fishing		166,4	63,8	69,7	29,7
Przemysł Industry		2814,2	1131,5	1514,1	162,2
górnictwo i wydobywanie mining and quarrying		31,2	7,2	23,5	0,5
przetwórstwo przemysłowe manufacturing		2364,5	893,7	1360,9	106,6
wytwarzanie i zaopatrywanie w energię elektryczną, gaz, parę wodną i gorącą wodę ^Δ electricity, gas, steam and air conditioning supply		90,2	53,6	33,1	1,6
dostawa wody; gospodarowanie ściekami i odpadami; rekultywacja ^Δ water supply; sewerage, waste management and remediation activities		328,3	177,0	96,6	53,5
Budownictwo Construction		147,3	74,9	44,7	27,7
Handel; naprawa pojazdów samochodowych ^Δ Trade; repair of motor vehicles ^Δ		687,9	308,5	306,7	71,3
Transport i gospodarka magazynowa Transportation and storage		973,8	426,7	335,8	192,8
Zakwaterowanie i gastronomia ^Δ Accommodation and catering ^Δ		120,2	83,4	30,8	4,3
Informacja i komunikacja Information and communication		34,7	4,9	28,4	1,4
Działalność finansowa i ubezpieczeniowa Financial and insurance activities		14,1	3,5	9,6	1,0
Obsługa rynku nieruchomości ^Δ Real estate activities		1698,1	128,8	1566,2	2,4
Działalność profesjonalna, naukowa i techniczna Professional, scientific and technical activities		50,5	31,0	15,3	4,2
Administrowanie i działalność wspierająca ^Δ Administrative and support service activities		129,6	3,0	97,9	28,7
Edukacja Education		4,6	3,2	1,3	-
Opieka zdrowotna i pomoc społeczna Human health and social work activities		439,9	260,0	171,8	4,5
Działalność związana z kulturą, rozrywką i rekreacją Arts, entertainment and recreation		185,2	142,3	27,8	1,0
Pozostała działalność usługowa Other service activities		2,7	2,0	0,6	0,0

a Dane dotyczą podmiotów gospodarczych, w których liczba pracujących przekracza 9 osób; według siedziby inwestora.
a Data concern economic entities employing more than 9 persons; by investor's seat.

WYKRES 2 (130). NAKŁADY INWESTYCYJNE W PRZEDSIĘBIORSTWACH^a WEDŁUG RODZAJÓW (ceny bieżące)
CHART 2 (130). INVESTMENT OUTLAYS IN ENTERPRISES^a BY TYPE (current prices)


a Dane dotyczą podmiotów gospodarczych, w których liczba pracujących przekracza 9 osób; według siedziby inwestora.
a Data concern economic entities employing more than 9 persons; by investor's seat.

Środki trwałe
Fixed assets
TABL. 3 (160). WARTOŚĆ BRUTTO ŚRODKÓW TRWAŁYCH^a (bieżące ceny ewidencyjne)

Stan w dniu 31 grudnia

 GROSS VALUE OF FIXED ASSETS^a (current book-keeping prices)

As of 31 December

WYSZCZEGÓLNIENIE	2015	2019	2020	2022	SPECIFICATION
	w mln zł		in million PLN		
OGÓŁEM	150120,7	185369,9	196044,3	98989,6	TOTAL
sektor publiczny	74784,5	94011,1	100883,6	36016,0	public sector
sektor prywatny	75336,2	91358,7	95160,7	62973,6	private sector
Rolnictwo, leśnictwo, łowiectwo i rybactwo	7569,9	8157,5	8786,7	2997,6	Agriculture, forestry and fishing
Przemysł	41233,8	52722,7	53731,4	56790,5	Industry
górnictwo i wydobywanie	260,2	235,3	247,8	156,6	mining and quarrying
przetwórstwo przemysłowe	19201,4	24709,5	25174,6	25715,8	manufacturing
wytwarzanie i zaopatrywanie w energię elektryczną, gaz, parę wodną i gorącą wodę ^a	14360,5	18724,9	18985,7	23188,6	electricity, gas, steam and air conditioning supply
dostawa wody; gospodarowanie ściekami i odpadami; rekultywacja ^a	7411,6	9053,0	9323,3	7729,5	water supply; sewerage, waste management and remediation activities
Budownictwo	2690,7	3340,0	3423,9	1022,9	Construction
Handel; naprawa pojazdów samochodowych ^a	8170,0	9474,5	9748,7	9292,4	Trade; repair of motor vehicles ^a
Transport i gospodarka magazynowa ^b	30444,6	37058,6	40816,5	6814,1	Transportation and storage ^b
Zakwaterowanie i gastronomia ^a	3434,1	3965,3	4261,9	3150,5	Accommodation and catering ^a
Informacja i komunikacja	2521,5	3241,3	3385,2	5106,6	Information and communication
Działalność finansowa i ubezpieczeniowa	823,7	970,5	852,3	643,6	Financial and insurance activities
Obsługa rynku nieruchomości ^a	30616,9	35080,4	36908,6	6226,8	Real estate activities
Działalność profesjonalna, naukowa i techniczna	1004,3	1323,5	1390,1	287,0	Professional, scientific and technical activities
Administrowanie i działalność wspierająca ^a	1173,8	1697,6	1455,7	485,8	Administrative and support service activities
Administracja publiczna i obrona narodowa; obowiązkowe zabezpieczenia społeczne	7011,8	11977,4	13669,4	–	Public administration and defence; compulsory social security
Edukacja	5231,1	6235,5	6713,4	100,4	Education
Opieka zdrowotna i pomoc społeczna	4393,0	5582,5	6136,2	4784,9	Human health and social work activities
Działalność związana z kulturą, rozrywką i rekreacją	3305,3	3958,0	4146,8	115,8	Arts, entertainment and recreation
Pozostała działalność usługowa	496,0	584,3	617,5	130,7	Other service activities

a Podziału środków trwałych według sekcji PKD 2007 dokonano zgodnie z siedzibą jednostki lokalnej rodzaju działalności. b Łącznie z wartością dróg publicznych, ulic i placów.

a The division of fixed assets by NACE Rev. 2 sections was made according to the abode of local kind-of-activity unit. b Including value of public roads, streets and squares.