TABL. 1 (143). **PRZYCHODY, KOSZTY I WYNIK FINANSOWY PRZEDSIĘBIORSTW**
REVENUES, COSTS AND FINANCIAL RESULTS OF ENTERPRISES

WYSZCZEGÓLNIENIE	2015	2020	2023	2024	SPECIFICATION
	w mln zł in million PLN				
Przychody ogółem	**77762,4**	**89129,6**	**127181,8**	**127193,4**	**Total revenue**
w tym:					of which:
Przychody netto ze sprzedaży produktów (wyrobów i usług)	49403,8	57273,5	84661,4	80374,8	Net revenue from sale of products (goods and services)
Przychody netto ze sprzedaży towarów i materiałów	26387,0	29296,2	39088,1	43545,2	Net revenue from sale of goods and materials
Przychody finansowe	822,2	606,8	1706,8	1386,7	Financial revenue
Koszty ogółem	**72927,5**	**84562,5**	**123005,3**	**121954,5**	**Total costs**
w tym:					of which:
Koszt własny sprzedanych produktów (wyrobów i usług)	48012,4	57653,1	90103,7	85339,7	Cost of products sold (goods and services)
Wartość sprzedanych towarów i materiałów	22876,0	24950,1	32901,6	36614,8	Value of goods and materials sold
Koszty finansowe	1234,3	950,1	2491,7	1669,1	Financial costs
Wynik finansowy brutto [a]	**4842,3**	**4567,0**	**4176,5**	**5238,9**	**Gross financial result** [a]
Zysk brutto	5494,5	5236,0	7512,9	6806,2	Gross profit
Strata brutto	655,9	669,0	3336,5	1567,3	Gross loss
Obowiązkowe obciążenia wyniku finansowego brutto	**467,3**	**652,8**	**771,1**	**952,2**	**Obligatory encumbrances on gross financial result**
W tym podatek dochodowy	467,3	652,8	771,1	952,2	Of which income tax
Wynik finansowy netto	**4371,3**	**3914,2**	**3405,3**	**4286,8**	**Net financial result**
Zysk netto	5009,1	4565,9	6682,8	5842,2	Net profit
Strata netto	637,8	651,7	3277,5	1555,5	Net loss

a W 2015 r. skorygowany o wynik zdarzeń nadzwyczajnych (+3,7 mln zł); od 2016 r. zdarzenia nadzwyczajne zaliczane są do pozostałych przychodów/kosztów operacyjnych.
a a In 2015, corrected by result on extraordinary events (plus PLN 3,7 million); since 2016, extraordinary events are classified as other operating revenue/costs.

WYKRES 1 (116). **PRZYCHODY OGÓŁEM PRZEDSIĘBIORSTW WEDŁUG SEKTORÓW WŁASNOŚCI**
CHART 1 (116). TOTAL REVENUES OF ENTERPRISES BY OWNERSHIP SECTORS

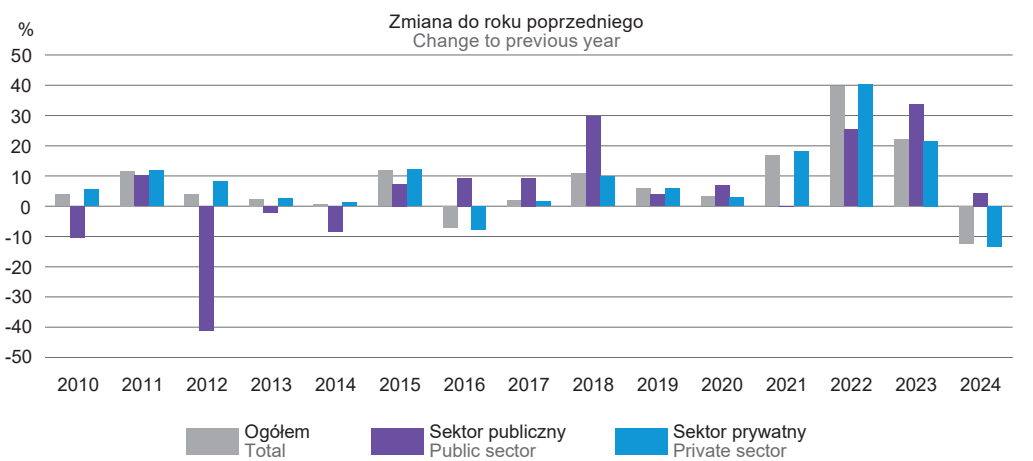

TABL. 2 (144). **PRZYCHODY, KOSZTY I WYNIK FINANSOWY PRZEDSIĘBIORSTW WEDŁUG SEKCJI**
REVENUES, COSTS AND FINANCIAL RESULTS OF ENTERPRISES BY SECTIONS

WYSZCZEGÓLNIENIE SPECIFICATION	Przychody ogółem Total revenues	Koszty ogółem Total costs	Wynik finansowy brutto Gross financial result	Obowiązkowe obciążenia wyniku finansowego brutto Obligatory encumbrances on gross financial result	Wynik finansowy netto Net financial result
	w mln zł in million PLN				
OGÓŁEM **TOTAL** 2015	77762,4	72927,5	4842,3	467,3	4371,3
2020	89129,6	84562,5	4567,0	652,8	3914,2
2023	127181,8	123005,3	4176,5	771,1	3405,3
2024	**127193,4**	**121954,5**	**5238,9**	**952,2**	**4286,8**
w tym: of which:					
Przemysł Industry	56785,6	54194,6	2564,1	519,4	2044,6
górnictwo i wydobywanie mining and quarrying	268,7	257,9	10,8	0,5	10,3
przetwórstwo przemysłowe manufacturing	52420,8	50251,1	2169,8	438,9	1730,8
wytwarzanie i zaopatrywanie w energię elektryczną, gaz, parę wodną i gorącą wodę[Δ] electricity, gas, steam and air conditioning supply	1282,7	1165,0	117,7	24,8	92,9
dostawa wody; gospodarowanie ściekami i odpadami; rekultywacja[Δ] water supply; sewerage, waste management and remediation activities	2786,4	2520,6	265,6	55,2	210,6
Budownictwo Construction	4675,5	4229,7	445,8	61,0	384,8
Handel; naprawa pojazdów samochodowych[Δ] Trade; repair of motor vehicles[Δ]	40500,3	39668,2	832,1	142,1	690,0
Transport i gospodarka magazynowa Transportation and storage	8489,4	8148,7	340,7	69,4	271,2
Zakwaterowanie i gastronomia[Δ] Accommodation and catering[Δ]	2152,6	1962,2	190,4	14,5	175,9
Informacja i komunikacja Information and communication	2152,6	1843,5	309,1	56,7	252,3
Działalność finansowa i ubezpieczeniowa Financial and insurance activities	1223,1	1162,7	60,4	13,5	47,0
Obsługa rynku nieruchomości[Δ] Real estate activities	3324,3	3313,8	10,5	5,6	4,8
Działalność profesjonalna, naukowa i techniczna Professional, scientific and technical activities	1111,2	1039,9	71,3	12,1	59,2
Administrowanie i działalność wspierająca[Δ] Administrative and support service activities	1556,4	1427,0	129,4	23,4	106,0
Opieka zdrowotna i pomoc społeczna Human health and social work activities	1558,8	1477,3	81,4	16,3	65,1
Działalność związana z kulturą, rozrywką i rekreacją Arts, entertainment and recreation	100,1	146,7	-46,6	0,2	-46,9
Pozostała działalność usługowa Other service activities	68,7	71,8	-3,1	-0,4	-2,7

WYKRES 2 (117). **UDZIAŁ LICZBY PRZEDSIĘBIORSTW WYKAZUJĄCYCH ZYSK NETTO W OGÓLNEJ LICZBIE PRZEDSIĘBIORSTW NIEFINANSOWYCH**
CHART 2 (117). SHARE OF NUMBER OF ENTERPRISES SHOWING NET PROFIT IN THE TOTAL NUMBER OF NON-FINANCIAL ENTERPRISES

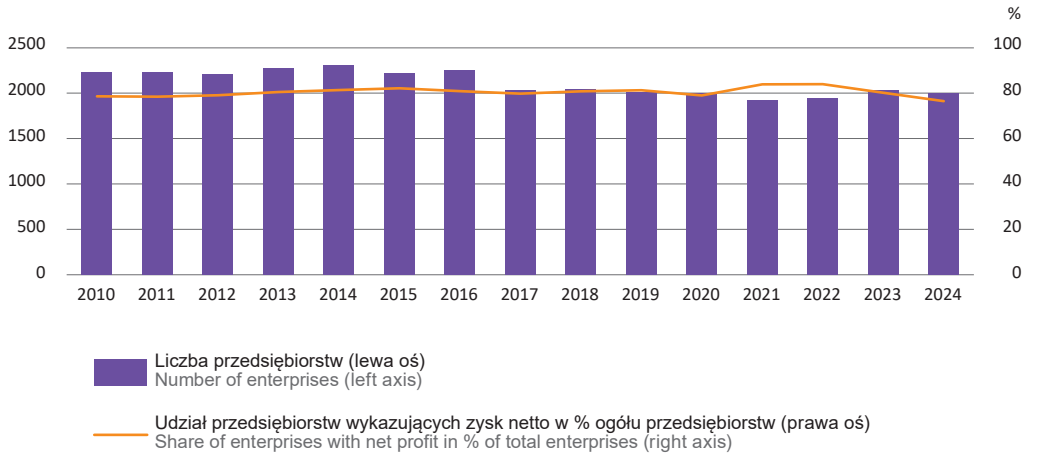

TABL. 3 (145). **RELACJE EKONOMICZNE W PRZEDSIĘBIORSTWACH**
ECONOMIC RELATIONS IN ENTERPRISES

WYSZCZEGÓLNIENIE		Wskaźnik – w % – rentowności obrotu Turnover – in % – profitability rate		SPECIFICATION
		brutto gross	netto net	
OGÓŁEM	2015	6,2	5,6	**TOTAL**
	2020	5,1	4,4	
	2022	3,3	2,7	
	2023	**4,1**	**3,4**	
w tym:				of which:
Przemysł		4,5	3,6	Industry
górnictwo i wydobywanie		4,0	3,8	mining and quarrying
przetwórstwo przemysłowe		4,1	3,3	manufacturing
wytwarzanie i zaopatrywanie w energię elektryczną, gaz, parę wodną i gorącą wodę[Δ]		9,2	7,2	electricity, gas, steam and air conditioning supply
dostawa wody; gospodarowanie ściekami i odpadami; rekultywacja[Δ]		9,5	7,6	water supply; sewerage, waste management and remediation activities
Budownictwo		9,5	8,2	Construction
Handel; naprawa pojazdów samochodowych[Δ]		2,1	1,7	Trade; repair of motor vehicles[Δ]
Transport i gospodarka magazynowa		4,0	3,2	Transportation and storage
Zakwaterowanie i gastronomia[Δ]		8,8	8,2	Accommodation and catering[Δ]
Informacja i komunikacja		14,4	11,7	Information and communication
Działalność finansowa i ubezpieczeniowa		4,9	3,8	Financial and insurance activities
Obsługa rynku nieruchomości[Δ]		0,3	0,1	Real estate activities
Działalność profesjonalna, naukowa i techniczna		6,4	5,3	Professional, scientific and technical activities
Administrowanie i działalność wspierająca[Δ]		8,3	6,8	Administrative and support service activities
Opieka zdrowotna i pomoc społeczna		5,2	4,2	Human health and social work activities
Działalność związana z kulturą, rozrywką i rekreacją		-46,6	-46,8	Arts, entertainment and recreation
Pozostała działalność usługowa		-4,5	-3,9	Other service activities

TABL. 4 (146). **AKTYWA OBROTOWE PRZEDSIĘBIORSTW**
Stan w dniu 31 grudnia
CURRENT ASSETS OF ENTERPRISES
As of 31 December

WYSZCZEGÓLNIENIE SPECIFICATION	Ogółem Grand total	Zapasy Stocks	Należności krótkoterminowe Short-term receivables		Inwestycje krótkoterminowe Short-term investments	Krótkoterminowe rozliczenia międzyokresowe Short-term prepayments and accruals
			razem total	w tym z tytułu dostaw i usług of which from deliveries and services		
	w mln zł in million PLN					
OGÓŁEM						
2015	23578,9	7723,7	9138,5	7156,8	5818,1	898,6
TOTAL						
2020	31233,2	10042,8	10475,8	7806,3	10018,1	696,6
2023	46677,5	15614,3	15247,9	10246,4	13216,0	2599,2
2024	**48753,6**	**15461,7**	**16171,9**	**10367,5**	**14601,4**	**2518,6**
w tym: of which:						
Przemysł Industry	24178,1	8894,8	7241,3	5706,3	7403,0	639,0
górnictwo i wydobywanie mining and quarrying	124,8	39,0	47,0	42,1	37,5	1,2
przetwórstwo przemysłowe manufacturing	22459,4	8746,7	6629,0	5185,0	6470,5	613,4
wytwarzanie i zaopatrywanie w energię elektryczną, gaz, parę wodną i gorącą wodę[Δ] electricity, gas, steam and air conditioning supply	470,9	65,7	255,3	236,3	141,9	8,0
dostawa wody; gospodarowanie ściekami i odpadami; rekultywacja[Δ] water supply; sewerage, waste management and remediation activities	1122,9	43,3	310,0	242,3	753,1	16,4
Budownictwo Construction	6153,3	1188,0	2667,2	710,9	816,5	1481,6
Handel; naprawa pojazdów samochodowych[Δ] Trade; repair of motor vehicles[Δ]	8608,2	4055,9	2810,5	1615,0	1667,5	74,2
Transport i gospodarka magazynowa Transportation and storage	3071,7	135,6	1548,3	973,8	1322,9	65,0
Zakwaterowanie i gastronomia[Δ] Accommodation and catering[Δ]	574,3	52,7	107,7	59,8	403,1	10,8
Informacja i komunikacja Information and communication	775,2	52,1	379,4	329,4	318,1	25,6
Działalność finansowa i ubezpieczeniowa Financial and insurance activities	138,0	1,7	107,8	90,3	720,4	2,5
Obsługa rynku nieruchomości[Δ] Real estate activities	1602,7	434,6	264,6	99,3	754,4	149,2
Działalność profesjonalna, naukowa i techniczna Professional, scientific and technical activities	477,8	71,9	213,0	141,1	158,6	34,3
Administrowanie i działalność wspierająca[Δ] Administrative and support service activities	431,8	8,2	270,4	224,5	145,0	8,2
Opieka zdrowotna i pomoc społeczna Human health and social work activities	347,6	12,2	134,1	106,1	190,8	10,5
Działalność związana z kulturą, rozrywką i rekreacją Arts, entertainment and recreation	40,0	7,7	6,4	4,7	25,4	0,5
Pozostała działalność usługowa Other service activities	20,8	1,6	7,2	6,1	11,4	0,5

WYKRES 3 (118). **AKTYWA TRWAŁE I OBROTOWE**
Stan w dniu 31 grudnia
CHART 3 (118). TOTAL FIXED AND CURRENT ASSETS
As of 31 December

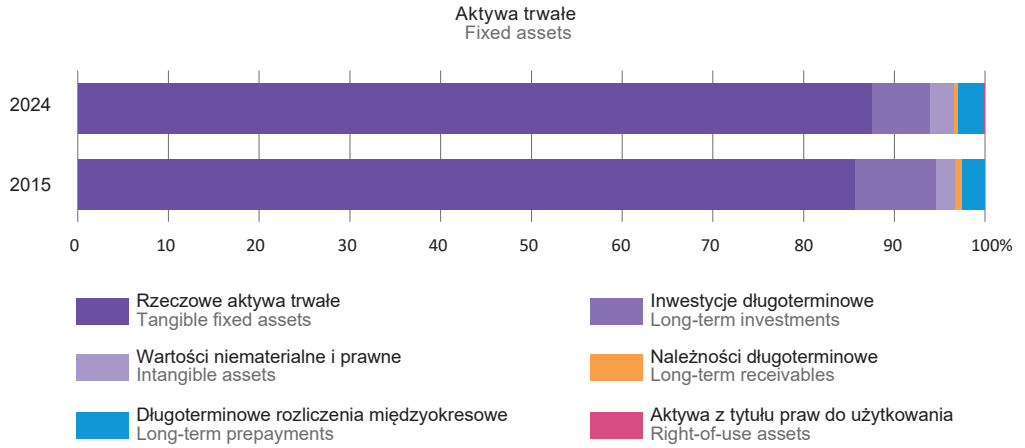

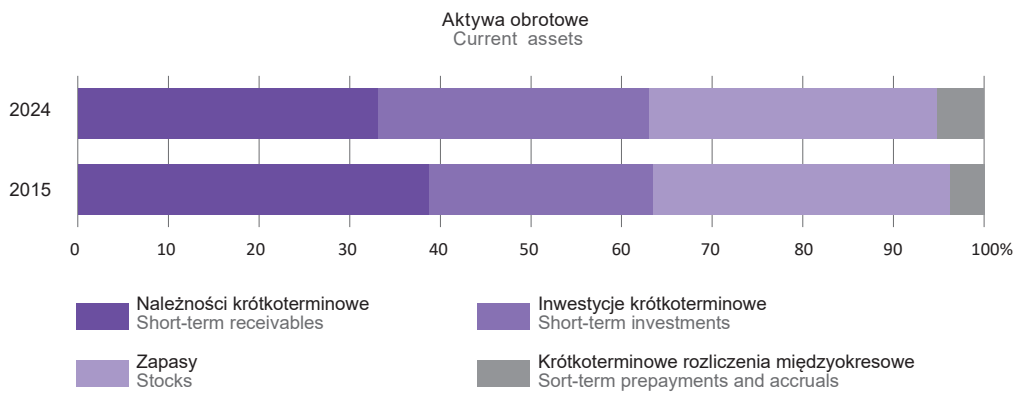

WYKRES 4 (119). **ZAPASY**
Stan w dniu 31 grudnia
CHART 4 (119). STOCKS
As of 31 December

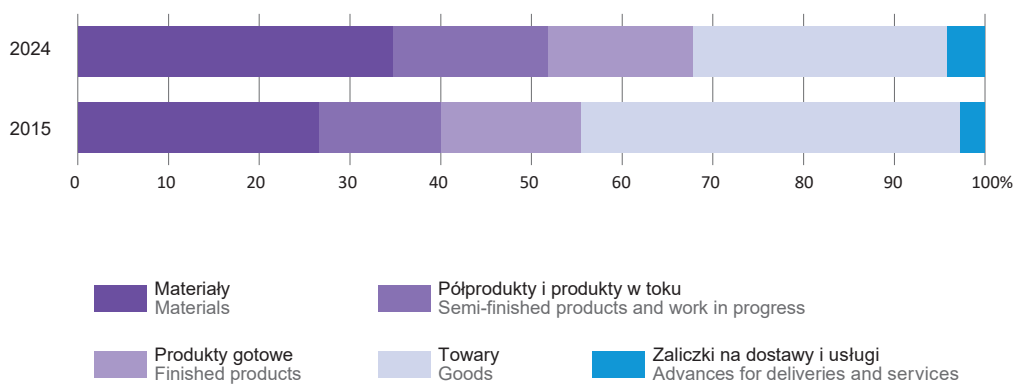

TABL. 5 (147). **KAPITAŁY (fundusze) WŁASNE PRZEDSIĘBIORSTW** [a]
Stan w dniu 31 grudnia
SHARE EQUITY (funds) OF ENTERPRISES [a]
As of 31 December

WYSZCZEGÓLNIENIE SPECIFICATION		Ogółem Total	W tym Of which			
			kapitał (fundusz) podstawowy share capital (fund)	kapitał (fundusz) zapasowy supplementary capital (fund)	niepodzielony (nierozliczony) wynik finansowy z lat ubiegłych undistributed (unsettled) financial result from previous years	wynik finansowy netto roku obrotowego net financial result of the turnover year
		w mln zł in million PLN				
OGÓŁEM	2015	32489,4	19320,7	8836,9	-3187,6	2775,0
TOTAL	2020	41749,1	20071,7	12463,5	-1651,3	3921,6
	2023	49890,7	24363,3	17839,3	-1225,8	3249,1
	2024	**51770,3**	**24768,0**	**18319,5**	**-2202,3**	**4084,5**
w tym: of which:						
Przemysł Industry		23965,9	9745,8	8351,3	-1765,1	1938,6
górnictwo i wydobywanie mining and quarrying		263,4	48,9	45,1	67,4	10,3
przetwórstwo przemysłowe manufacturing		19692,0	7486,6	7012,7	-1780,2	1625,9
wytwarzanie i zaopatrywanie w energię elektryczną, gaz, parę wodną i gorącą wodę [Δ] electricity, gas, steam and air conditioning supply		733,6	393,0	230,2	-36,8	92,9
dostawa wody; gospodarowanie ściekami i odpadami; rekultywacja [Δ] water supply; sewerage, waste management and remediation activities		3277,0	1817,4	1063,3	-15,5	209,5
Budownictwo Construction		2157,1	492,0	901,0	94,0	385,0
Handel; naprawa pojazdów samochodowych [Δ] Trade; repair of motor vehicles [Δ]		10121,3	6702,3	3247,3	171,6	656,6
Transport i gospodarka magazynowa Transportation and storage		4208,1	1092,8	1600,7	802,7	271,1
Zakwaterowanie i gastronomia [Δ] Accommodation and catering [Δ]		1244,2	488,1	466,8	-156,1	175,9
Informacja i komunikacja Information and communication		1012,5	68,3	552,5	155,6	236,1
Działalność finansowa i ubezpieczeniowa Financial and insurance activities		252,0	89,3	88,2	-41,5	47,0
Obsługa rynku nieruchomości [Δ] Real estate activities		4446,0	4078,4	1443,5	-1433,9	4,8
Działalność profesjonalna, naukowa i techniczna Professional, scientific and technical activities		269,8	132,9	136,6	-39,9	20,0
Administrowanie i działalność wspierająca [Δ] Administrative and support service activities		520,5	65,5	358,3	-2,4	97,4
Opieka zdrowotna i pomoc społeczna Human health and social work activities		671,3	306,3	384,1	-133,3	65,1
Działalność związana z kulturą, rozrywką i rekreacją Arts, entertainment and recreation		228,3	264,5	11,7	-21,9	-46,9
Pozostała działalność usługowa Other service activities		35,8	38,9	5,9	-5,7	-2,7

a Patrz uwagi do działu, ust.10 na str. 228.
a See notes to chapter, item 10 on page 228.

TABL. 6 (148). **ZOBOWIĄZANIA PRZEDSIĘBIORSTW**
Stan w dniu 31 grudnia
LIABILITIES OF ENTERPRISES
As of 31 December

WYSZCZEGÓLNIENIE SPECIFICATION	Ogółem Grand total	Długoterminowe Long-term		Krótkoterminowe Short-term		
		razem total	w tym kredyty i pożyczki of which credits and loans	razem total	w tym of which kredyty i pożyczki credits and loans	w tym of which z tytułu dostaw i usług from deliveries and services
	w mln zł in million PLN					
OGÓŁEM TOTAL 2015	25399,3	10418,9	8875,3	15980,4	4760,3	7436,5
2020	30513,5	10270,5	7956,8	20243,0	4331,0	9290,1
2023	45088,2	12878,3	9206,6	32209,9	8204,3	10556,0
2024	**49146,4**	**13788,1**	**9574,4**	**35358,3**	**8933,6**	**11273,8**
w tym: of which:						
Przemysł Industry	22027,4	5162,1	3939,1	16865,3	3430,2	5893,7
górnictwo i wydobywanie mining and quarrying	70,7	15,1	14,1	55,6	3,0	27,7
przetwórstwo przemysłowe manufacturing	20449,8	4441,6	3416,8	16008,2	3294,7	5558,2
wytwarzanie i zaopatrywanie w energię elektryczną, gaz, parę wodną i gorącą wodę[Δ] electricity, gas, steam and air conditioning supply	464,5	159,2	155,4	305,3	66,6	145,6
dostawa wody; gospodarowanie ściekami i odpadami; rekultywacja[Δ] water supply; sewerage, waste management and remediation activities	1042,5	546,3	352,9	496,2	66,0	162,2
Budownictwo Construction	5148,3	322,5	101,1	4825,8	119,3	525,1
Handel; naprawa pojazdów samochodowych[Δ] Trade; repair of motor vehicles[Δ]	5326,4	613,4	485,8	4713,0	920,5	2447,7
Transport i gospodarka magazynowa Transportation and storage	3546,5	1720,2	749,2	1826,3	324,0	903,5
Zakwaterowanie i gastronomia[Δ] Accommodation and catering[Δ]	735,6	407,2	364,0	328,4	106,3	115,6
Informacja i komunikacja Information and communication	532,4	166,3	140,5	366,1	35,5	155,2
Działalność finansowa i ubezpieczeniowa Financial and insurance activities	949,7	749,9	94,6	199,8	95,2	37,5
Obsługa rynku nieruchomości[Δ] Real estate activities	7947,0	3390,6	2599,3	4556,4	3404,5	689,2
Działalność profesjonalna, naukowa i techniczna Professional, scientific and technical activities	461,2	85,8	74,0	375,4	214,4	79,3
Administrowanie i działalność wspierająca[Δ] Administrative and support service activities	353,6	82,3	19,0	271,3	13,8	73,2
Opieka zdrowotna i pomoc społeczna Human health and social work activities	509,0	204,2	193,3	304,8	62,7	101,5
Działalność związana z kulturą, rozrywką i rekreacją Arts, entertainment and recreation	383,9	328,7	328,6	55,2	25,6	6,8
Pozostała działalność usługowa Other service activities	47,2	31,4	3,3	15,8	1,4	6,2