

Dział XIV. Przemysł i budownictwo
Chapter XIV. Industry and construction

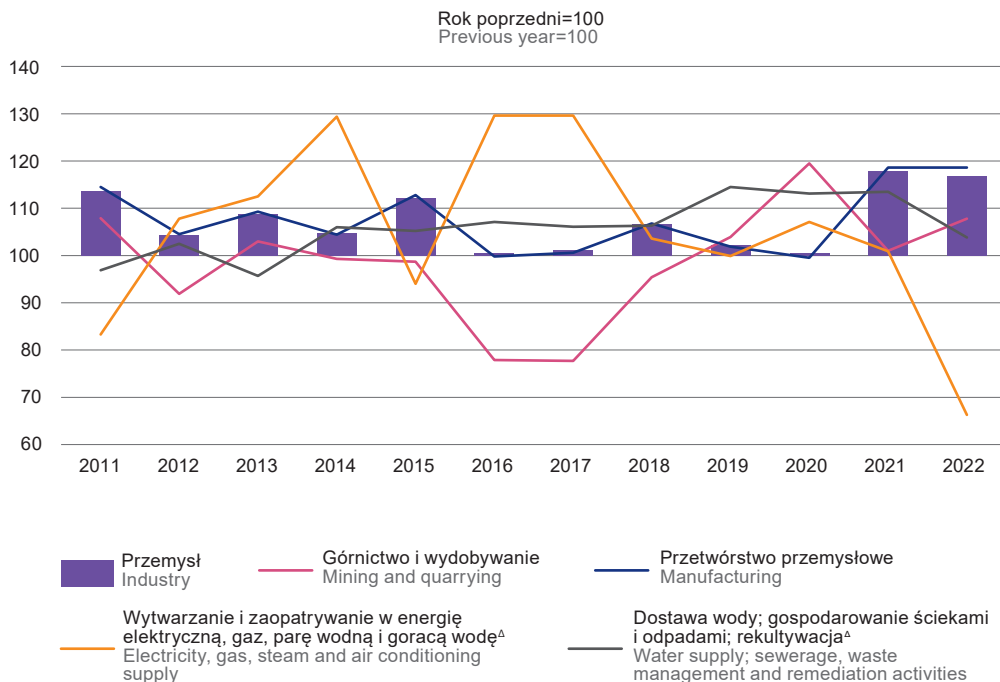
TABL. 1 (117). PRODUKCJA SPRZEDANA PRZEMYSŁU^a
SOLD PRODUCTION OF INDUSTRY^a

WYSZCZEGÓLNIENIE SPECIFICATION	2015	2019	2020	2022		
	w mln zł in million PLN				w odsetkach in percent	2020 = 100 (ceny stałe) (constant prices)
	ceny bieżące current prices					
O G Ó Ł E M T O T A L	35113,2	41422,9	41926,3	67002,7	100,0	116,9
Górnictwo i wydobywanie Mining and quarrying	219,1	224,6	275,7	353,9	0,5	107,8
Przetwórstwo przemysłowe Manufacturing	332,5	38733,0	38866,5	63593,6	94,9	118,6
Wytwarzanie i zaopatrywanie w energię elektryczną, gaz, parę wodną i gorącą wodę ^a Electricity, gas, steam and air conditioning supply	547,1	875,6	945,7	804	1,2	66,3
Dostawa wody; gospodarowanie ściekami i odpadami; rekultywacja ^a Water supply; sewerage, waste management and remediation activities	1097,2	1589,7	1838,3	2251,2	3,4	103,8

^a Dane dotyczą podmiotów gospodarczych, w których liczba pracujących przekracza 9 osób.
^a Data concern economic entities employing more than 9 persons.

WYKRES 1 (104). DYNAMIKA PRODUKCJI SPRZEDANEJ PRZEMYSŁU^a WEDŁUG SEKCJI PKD
(ceny stałe)

CHART 1 (104). INDICES OF SOLD PRODUCTION OF INDUSTRY^a BY NACE SECTIONS
(constant prices)



^a Dane dotyczą podmiotów gospodarczych, w których liczba pracujących przekracza 9 osób.
^a Data concern economic entities employing more than 9 persons.

TABL. 2 (118). **PRODUKCJA WYBRANYCH WYROBÓW^a**
PRODUCTION OF SELECTED PRODUCTS^a

WYROBY	2015	2019	2020	2022		PRODUCTS
				ogółem total	udział w pro- dukcji krajowej w % share in domes- tic pro- duction in %	
Produkty uboju wliczane do wydajności poubojowej w tys. t:						Slaughter products included in slaughter capacity in thousand tonnes:
trzody chlewnej	129,9	130,5	115,4	72,6	5,4	pigs
Boczek wieprzowy w tys. t:	18,0	20,2	22,2	24,3	29,1	Pork bacon in thousand tonnes
Soki z owoców i warzyw w tys. hl	59,8	129,1	95,2	114,3	0,9	Fruit and vegetable juice in thousand hectolitres
Mleko płynne przetworzone w tys. hl	132,0	103,3	103,0	744,8	2,0	Processed liquid milk in thousand hectolitres
Okrycia i ubiory z tkanin w tys. szt:						Clothes and garments in thousand units:
żakiety damskie lub dziewczęce	84,3	46,7	38,5	52,2	8,5	women's or girls' jackets
Tarcica iglasta w dam ³	930,9	1050,6	995,6	914,4	21,6	Coniferous sawnwood in dam ³
Tarcica liściasta w dam ³	104,6	152,2	152,1	150,4	32,4	Leafy sawnwood in dam ³
Płyty pilśniowe w tys. m ²	311,5	317,8	293,0	293,0	43,0	Fibreboards in thousand m ²

a Dane dotyczą podmiotów gospodarczych, w których liczba pracujących przekracza 9 osób.
a Data concern economic entities employing more than 9 persons.

TABL. 3 (119). **PRZECIĘTNE ZATRUDNIENIE I PRZECIĘTNE MIESIĘCZNE WYNAGRODZENIA BRUTTO W PRZEMYSŁE^a**
AVERAGE PAID EMPLOYMENT AND AVERAGE MONTHLY GROSS WAGES AND SALARIES IN INDUSTRY^a

WYSZCZEGÓLNIENIE	2015	2019	2020	2022	SPECIFICATION
Przeciętne zatrudnienie	85466	95194	91325	93555	Average paid employment
Górnictwo i wydobywanie	540	521	525	569	Mining and quarrying
Przetwórstwo przemysłowe	77952	86300	82080	84329	Manufacturing
Wytwarzanie i zaopatrywanie w energię elektryczną, gaz, parę wodną i gorącą wodę ^a	1488	1428	1484	1340	Electricity, gas, steam and air conditioning supply
Dostawa wody; gospodarowanie ściekami i odpadami; rekultywacja ^a	5486	6945	7237	7317	Water supply; sewerage, waste management and remediation activities
Przeciętne miesięczne wynagrodzenia brutto w zł	3606,3	4718,07	5024,82	5988,18	Average monthly gross wages and salaries in PLN
Górnictwo i wydobywanie	4333,12	4991,79	5354,13	6470,91	Mining and quarrying
Przetwórstwo przemysłowe	3526,54	4680,73	4992,92	5978,74	Manufacturing
Wytwarzanie i zaopatrywanie w energię elektryczną, gaz, parę wodną i gorącą wodę ^a	5969,05	7048,30	6881,26	7089,84	Electricity, gas, steam and air conditioning supply
Dostawa wody; gospodarowanie ściekami i odpadami; rekultywacja ^a	4027,25	4682,37	4981,43	5857,60	Water supply; sewerage, waste management and remediation activities

a Dane dotyczą podmiotów gospodarczych, w których liczba pracujących przekracza 9 osób; bez zatrudnionych za granicą.
a Data concern economic entities employing more than 9 persons; excluding persons employed abroad.

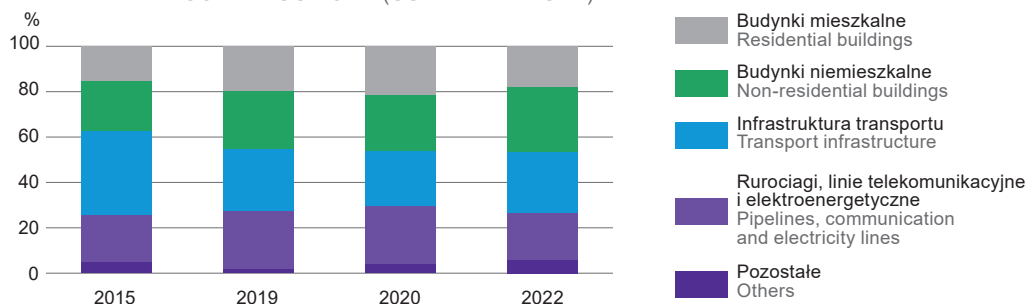
TABL. 4 (120). **PRODUKCJA BUDOWLANO-MONTAŻOWA^a (ceny bieżące)**
CONSTRUCTION AND ASSEMBLY PRODUCTION^a (current prices)

WYSZCZEGÓLNIENIE	2015	2019	2020	2022	SPECIFICATION
	w mln zł		in million PLN		
O G Ó Ł E M	8400,9	8033,7	8267,9	12928,6	T O T A L
W tym podmioty o liczbie pracujących powyżej 9 osób	3445,2	2912,5	3078,0	4202,4	Of which entities employing more than 9 persons
budowa budynków ^a	1116,1	906,2	949,4	1416,1	construction of buildings
budowa obiektów inżynierii lądowej i wodnej ^a	1576,5	1125,8	1186,0	1786,2	civil engineering
roboty budowlane specjalistyczne	752,6	880,5	942,6	1000,2	specialised construction activities

a Wykonana przez przedsiębiorstwa mające siedzibę zarządu na terenie województwa zachodniopomorskiego, siłami własnymi (bez podwykonawców).
 a Realised by enterprises which have a seat of board in the Zachodniopomorskie Voivodship, with own resources (without subcontractors participation).

WYKRES 2 (105). **PRODUKCJA BUDOWLANO-MONTAŻOWA^a WEDŁUG RODZAJÓW OBIEKTÓW BUDOWLANYCH (ceny bieżące)**

CHART 2 (105). **CONSTRUCTION AND ASSEMBLY PRODUCTION^a BY TYPE OF CONSTRUCTIONS (CURRENT PRICES)**



a Wykonana przez przedsiębiorstwa mające siedzibę zarządu na terenie województwa zachodniopomorskiego, siłami własnymi (bez podwykonawców). Dane dotyczą podmiotów gospodarczych, w których liczba pracujących przekracza 9 osób.
 a Realised by enterprises which have a seat of board in the Zachodniopomorskie Voivodship, with own resources (without subcontractors participation). Data concern economic entities employing more than 9 persons.

TABL. 5 (121). **PRODUKCJA BUDOWLANO-MONTAŻOWA^a WEDŁUG RODZAJÓW OBIEKTÓW BUDOWLANYCH (ceny bieżące)**
CONSTRUCTION AND ASSEMBLY PRODUCTION^a BY TYPE OF CONSTRUCTIONS (current prices)

WYSZCZEGÓLNIENIE		Ogółem Total	Roboty o charakterze inwestycyjnym Investment type works	Roboty o charakterze remontowym i pozostałe Renovation type works and others	SPECIFICATION
			w mln zł in million PLN		
O G Ó Ł E M	2015	3445,2	3236,9	208,3	T O T A L
	2019	2912,5	2328,7	583,9	
	2020	3078,0	2478,0	600,0	
	2022	4202,4	3986,5	215,9	
Budynki		1965,8	1840,3	125,5	Buildings
budynki mieszkalne		760,0	728,1	32,0	residential buildings
budynki niemieszkalne		1205,7	1112,2	93,5	non-residential buildings
Obiekty inżynierii lądowej i wodnej		2236,7	2146,2	90,4	Civil engineering works
infrastruktura transportu		1134,3	1082,1	52,2	transport infrastructure
rurociągi, linie telekomunikacyjne i elektroenergetyczne		856,6	819,7	36,9	pipelines, communication and electricity lines
kompleksowe budowle na terenach przemysłowych		223,0	222,2	0,9	complex constructions on industrial sites
obiekty inżynierii lądowej i wodnej pozostałe		22,8	22,3	0,5	other civil engineering works

a Wykonana przez przedsiębiorstwa mające siedzibę zarządu na terenie województwa zachodniopomorskiego, siłami własnymi (bez podwykonawców). Dane dotyczą podmiotów gospodarczych, w których liczba pracujących przekracza 9 osób.
 a Realised by enterprises which have a seat of board in the Zachodniopomorskie Voivodship, with own resources (without subcontractors participation). Data concern economic entities employing more than 9 persons.

TABL. 6 (122). **BUDYNKI ODDANE DO UŻYTKOWANIA**
BUILDINGS COMPLETED

WYSZCZEGÓLNIENIE	2015	2019	2020	2022	SPECIFICATION
Budynki^a	4032	4271	4839	5313	Buildings^a
miasta	1463	1727	1935	1797	urban areas
wieś	2569	2544	2904	3516	rural areas
Budynki mieszkalne	2720	2847	3162	3954	Residential buildings
w tym: jednorodzinne ^b	2484	2472	2717	3526	of which: single-family ^b
wielorodzinne ^c	95	374	432	428	multi-family ^c
Budynki niemieszkalne	1312	1424	1677	1359	Non-residential buildings
hotele i budynki zakwaterowania turystycznego	556	776	989	687	hotels and similar buildings
budynki biurowe	29	24	36	28	office buildings
budynki handlowo-usługowe	157	137	161	156	wholesale and retail buildings
budynki transportu i łączności	213	144	156	128	traffic and communication buildings
budynki przemysłowe i magazynowe	171	141	121	160	industrial buildings and warehouses
ogólnodostępne obiekty kulturalne, budynki o charakterze edukacyjnym, budynki szpitali i zakładów opieki medycznej oraz budynki kultury fizycznej	30	47	32	34	buildings for public entertainment, education, hospital or institutional care buildings and sports halls
pozostałe budynki niemieszkalne	156	155	182	166	other non-residential buildings
Kubatura w dam³	6177	7787	7554	10205	Cubic volume in dam³
miasta	3738	5988	4625	6006	urban areas
wieś	2439	1799	2929	4199	rural areas
Budynki mieszkalne	2491	2969	3143	3660	Residential buildings
w tym: jednorodzinne ^b	1699	1487	1572	2138	of which: single-family ^b
wielorodzinne ^c	707	1480	1537	1522	multi-family ^c
Budynki niemieszkalne	4307	4817	4411	6546	Non-residential buildings
hotele i budynki zakwaterowania turystycznego	431	369	493	479	hotels and similar buildings
budynki biurowe	138	333	163	93	office buildings
budynki handlowo-usługowe	474	346	701	652	wholesale and retail buildings
budynki transportu i łączności	48	35	35	32	traffic and communication buildings
budynki przemysłowe i magazynowe	2727	3343	2317	4577	industrial buildings and warehouses
ogólnodostępne obiekty kulturalne, budynki o charakterze edukacyjnym, budynki szpitali i zakładów opieki medycznej oraz budynki kultury fizycznej	204	147	120	301	buildings for public entertainment, education, hospital or institutional care buildings and sports halls
pozostałe budynki niemieszkalne	286	245	583	411	other non-residential buildings

a Nowe. b Budynki mieszkalne o jednym lub dwóch mieszkaniach; bez domów letnich, domków wypoczynkowych i rezydencji wiejskich nieprzystosowanych do stałego zamieszkania. c Budynki mieszkalne o trzech lub więcej mieszkaniach.

a New. b Residential buildings with one or two dwellings; excluding summer homes, holiday cottages and rural residences not adapted for permanent residence. c Residential buildings with three or more dwellings.

TABL. 7 (123). **PRZECIĘTNE ZATRUDNIENIE I PRZECIĘTNE MIESIĘCZNE WYNAGRODZENIA BRUTTO W BUDOWNICTWIE^a**
AVERAGE PAID EMPLOYMENT AND AVERAGE MONTHLY GROSS WAGES AND SALARIES IN CONSTRUCTION^a

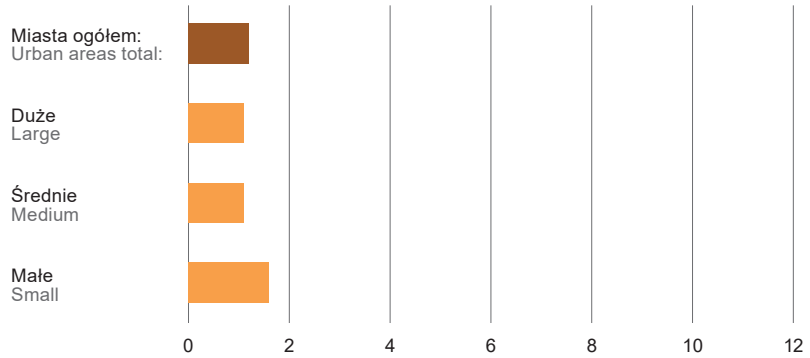
WYSZCZEGÓLNIENIE	2015	2019	2020	2022	SPECIFICATION
Przeciętne zatrudnienie	11352	11963	11523	11764	Average paid employment
Budowa budynków ^a	4588	4607	4362	4253	Construction of buildings
Budowa obiektów inżynierii lądowej i wodnej ^a	3940	4003	3626	3837	Civil engineering
Roboty budowlane specjalistyczne	2824	3354	3534	3674	Specialised construction activities
Przeciętne miesięczne wynagrodzenia brutto w zł	3255,11	4289,40	4439,87	5329,12	Average monthly gross wages and salaries in PLN
Budowa budynków ^a	2805,29	4145,64	4491,28	5263,46	Construction of buildings
Budowa obiektów inżynierii lądowej i wodnej ^a	3864,77	4809,40	4782,57	5775,65	Civil engineering
Roboty budowlane specjalistyczne	3135,31	3864,98	4026,07	4938,80	Specialised construction activities

a Dane dotyczą podmiotów gospodarczych, w których liczba pracujących przekracza 9 osób; bez zatrudnionych za granicą.

a Data concern economic entities employing more than 9 persons; excluding persons employed abroad.

WYKRES 3 (106). **NOWE BUDYNKI MIESZKALNE NA 10 TYS. LUDNOŚCI W MIASTACH WEDŁUG WIELKOŚCI W 2022 R.**

CHART 3 (106). **NEW RESIDENTIAL BUILDINGS PER 10 THOUSAND POPULATION IN URBAN AREAS BY SIZE IN 2022**



WYKRES 4 (107). **NOWE BUDYNKI MIESZKALNE NA 10 TYS. LUDNOŚCI W WEDŁUG DELIMITACJI OBSZARÓW WIEJSKICH W 2022 R.**

CHART 4 (107). **NEW RESIDENTIAL BUILDINGS PER 10 THOUSAND POPULATION BY DELIMITATION OF RURAL AREAS IN 2022**

