

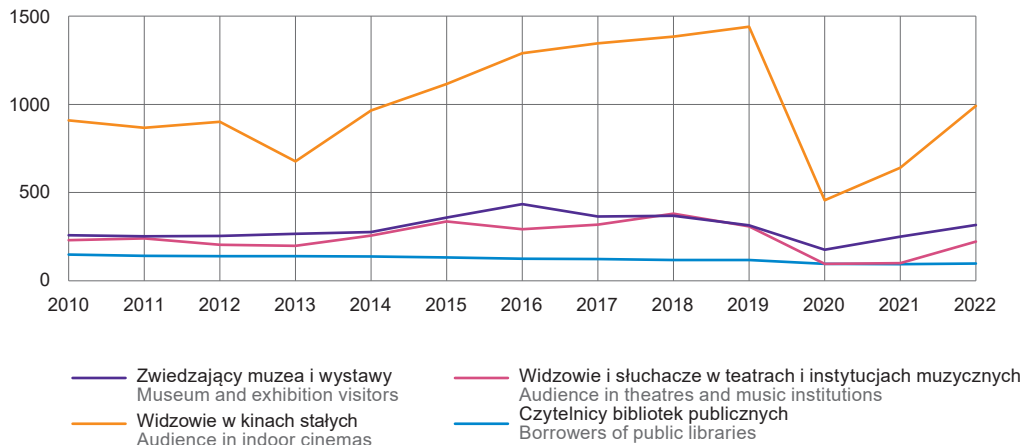
**Kultura**  
**Culture**

**TABL. 1 (83). DZIAŁALNOŚĆ WYDAWNICZA – TYTUŁY**  
**PUBLISHING ACTIVITIES – TITLES**

KSIĄŻKI I BROSZURY	2015	2019	2020	2022	BOOKS AND BROCHURES
	liczba tytułów number of titles				
<b>Książki i broszury</b>	<b>602</b>	<b>583</b>	<b>554</b>	<b>486</b>	<b>Books and brochures</b>
Wydawnictwa naukowe	237	191	165	131	Scientific publications
Podręczniki dla szkół wyższych	19	16	17	13	University textbooks
Wydawnictwa zawodowe	31	26	25	32	Professional publications
Podręczniki szkolne	1	–	2	–	School textbooks
Wydawnictwa popularne	144	168	142	152	Popular science
Literatura piękna	170	182	164	158	Belles-lettres
w tym dla dzieci i młodzieży	17	16	39	28	of which for children and youth
<b>Gazety i czasopisma</b>	<b>188</b>	<b>171</b>	<b>147</b>	<b>132</b>	<b>Newspapers and magazines</b>

Źródło: dane Biblioteki Narodowej.  
 Source: data of the National Library.

**WYKRES 1 (79). KORZYSTAJĄCY Z INSTYTUCJI KULTURY NA 1000 LUDNOŚCI**  
**CHART 1 (79). PERSONS USING CULTURAL INSTITUTIONS PER 1000 POPULATION**



**TABL. 2 (84). BIBLIOTEKI PUBLICZNE (z filiami)**  
**PUBLIC LIBRARIES (with branches)**

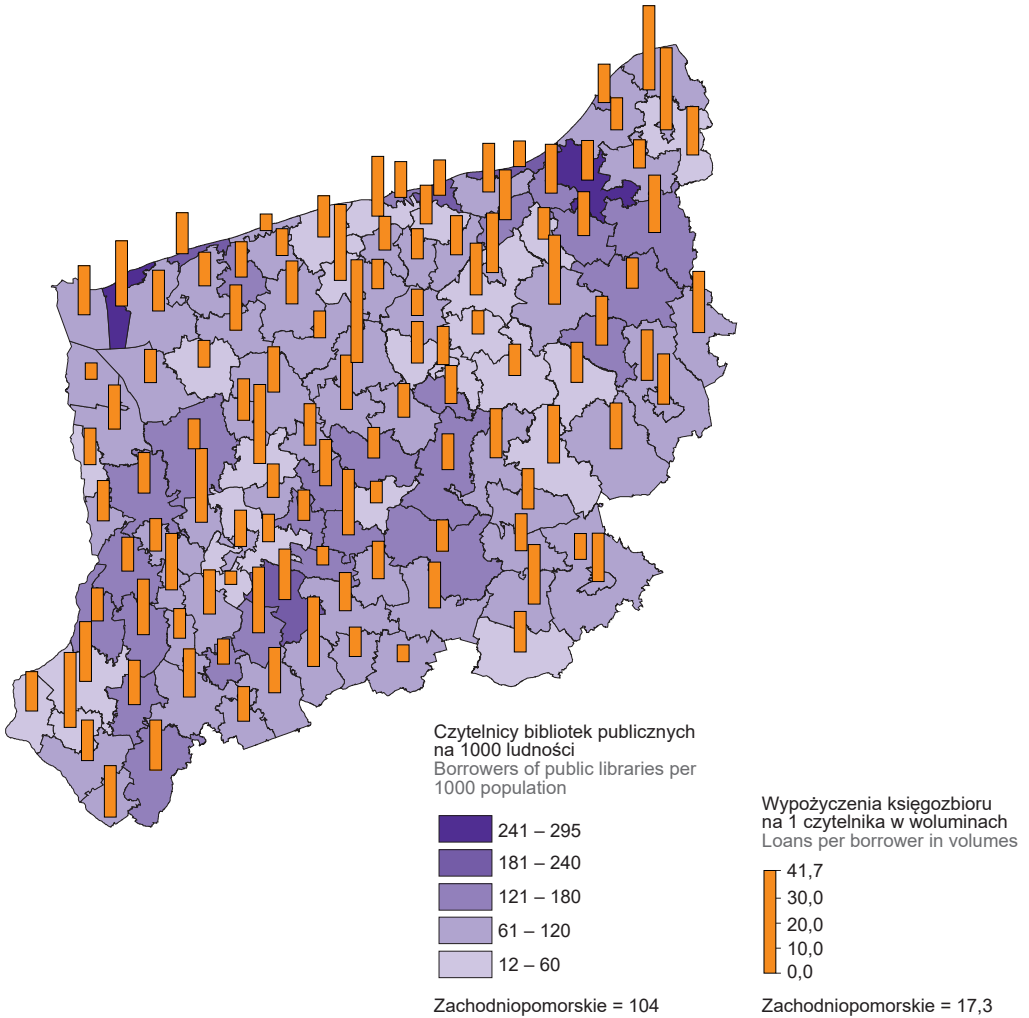
WYSZCZEGÓLNIENIE	2015	2019	2020	2022	SPECIFICATION
Biblioteki (stan w dniu 31 grudnia)	368	362	357	348	Libraries (as of 31 December)
w tym na wsi	230	225	221	216	of which in rural areas
Punkty biblioteczne (stan w dniu 31 grudnia)	120	73	60	55	Library service points (as of 31 December)
w tym na wsi	–	27	22	14	of which in rural areas
Księgozbiór (stan w dniu 31 grudnia)					Collection (as of 31 December)
w tys. wol.	6672,5	6159,7	6039,4	5934,9	in thousand volumes
w tym na wsi	1891,7	1575,6	1524,8	1478,3	of which in rural areas
Czytelnicy <sup>a</sup> w tys.	248,1	220,6	174,8	176,4	Borrowers <sup>a</sup> in thousand
w tym na wsi	45,4	40,3	33,1	33,9	of which in rural areas
Wypożyczenia <sup>ab</sup> :					Loans <sup>ab</sup> :
w tys. wol.	4315,7	3673,8	2616,5	3041,6	in thousand volumes
w tym na wsi	844,1	643,5	484,0	544,3	of which in rural areas
na 1 czytelnika w wol.	17,4	16,7	15,0	17,2	per borrower in volumes
w tym na wsi	18,6	16	14,6	16,1	of which in rural areas

a W ciągu roku; łącznie z punktami bibliotecznymi przyporządkowanymi w podziale na miasta i wieś według siedziby jednostki macierzystej.  
 b Łącznie z wypożyczeniami międzybibliotecznymi.

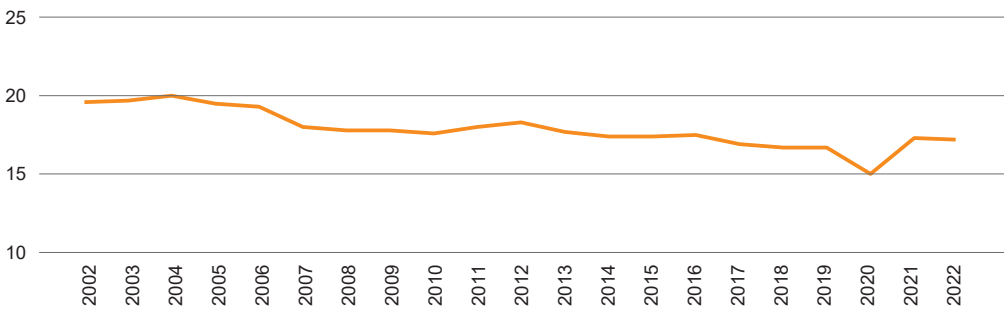
a During the year; including library service points which were assigned with division into urban areas and rural areas according to the parent entity's registered office. b Including interlibrary lending.

MAPA 1 (28).  
MAP 1 (28).

**BIBLIOTEKI PUBLICZNE W 2022 R.**  
**PUBLIC LIBRARIES IN 2022**



**Wypożyczenia księgozbioru na 1 czytelnika w woluminach**  
Loans per borrower in volumes



TABL. 3 (85). **MUZEJA**  
MUSEUMS

WYSZCZEGÓLNIENIE	2015	2019	2020 <sup>a</sup>	2022	SPECIFICATION
Muzea i oddziały muzealne <sup>a</sup>	30	32	37	39	Museums with branches <sup>a</sup>
Muzealia <sup>a</sup> w tys. szt.	243,8	375	351,3	364,8	Museum exhibits <sup>a</sup> in thousand pcs
Wystawy czasowe:					Temporary exhibitions:
własne <sup>b</sup>	75	73	54	82	own <sup>b</sup>
wypożyczone <sup>cd</sup>	69	33	9	14	borrowed <sup>cd</sup>
współorganizowane	–	30	15	38	co-organized
Zwiedzający muzea i wystawy w tys.	613,1	534	293,2	520,8	Museum and exhibition visitors in thousands
w tym młodzież szkolna <sup>e</sup>	99,3	52,8	13,9	32,0	of which primary and secondary school students <sup>e</sup>

a Stan w dniu 31 grudnia. b W kraju. c Krajowe i z zagranicy. d Do 2019 r. wystawy obce. e Zwiedzająca muzea w zorganizowanych grupach.  
a As of 31 December. b In Poland. c Domestic and from abroad. d Until 2019 exterior exhibitions. e Visiting museums in organised groups.

TABL. 4 (86). **TEATRY, INSTYTUCJE MUZYCZNE, PRZEDSIĘBIORSTWA ESTRADOWE**  
THEATRES, MUSIC INSTITUTIONS, ENTERTAINMENT ENTERPRISES

WYSZCZEGÓLNIENIE	Institucje <sup>a</sup> Institutions <sup>a</sup>	Miejsca na widowni w stałej sali <sup>a</sup> Seats in fixed halls <sup>a</sup>	Przedstawienia i koncerty <sup>b</sup> Performances and concerts <sup>b</sup>	Widzowie i słuchacze <sup>b</sup> w tys. Audience <sup>b</sup> in thousand	SPECIFICATION	
<b>Teatry i instytucje muzyczne</b>	2015	9	4216	2531	575,6	<b>Theatres and music institutions</b>
	2019	8	4645	2406	518,8	
	2020	8	4645	975	156,3	
	<b>2022</b>	<b>8</b>	<b>4405</b>	<b>1725</b>	<b>345,9</b>	
Teatry		6	2742	1463	242,5	Theatres
dramatyczne		4	1929	941	148,6	dramatic
lalkowe		1	274	444	59,2	puppet
Teatry muzyczne		1	539	78	34,6	Music theatres
Filharmonie		2	1663	238	91,4	Philharmonic halls
Orkiestry symfoniczne i kameralne, chóry		–	–	24	12,0	Symphonic and chamber orchestras, choirs
Zespoły pieśni i tańca		–	–	–	–	Song and dance ensembles
<b>Przedsiębiorstwa estradowe</b>	2015	5	–	389	245,8	<b>Entertainment enterprises</b>
	2019	3	1800	471	138,9	
	2020	3	1800	176	31,7	
	<b>2022</b>	<b>2</b>	<b>1680</b>	<b>175</b>	<b>25,7</b>	

a Stan w dniu 31 grudnia. b Dane dotyczą działalności prowadzonej na terenie województwa, łącznie z imprezami organizowanymi w plenerze.  
a As of 31 December. b Data concern activity performed in voivodship area, including outdoor events.

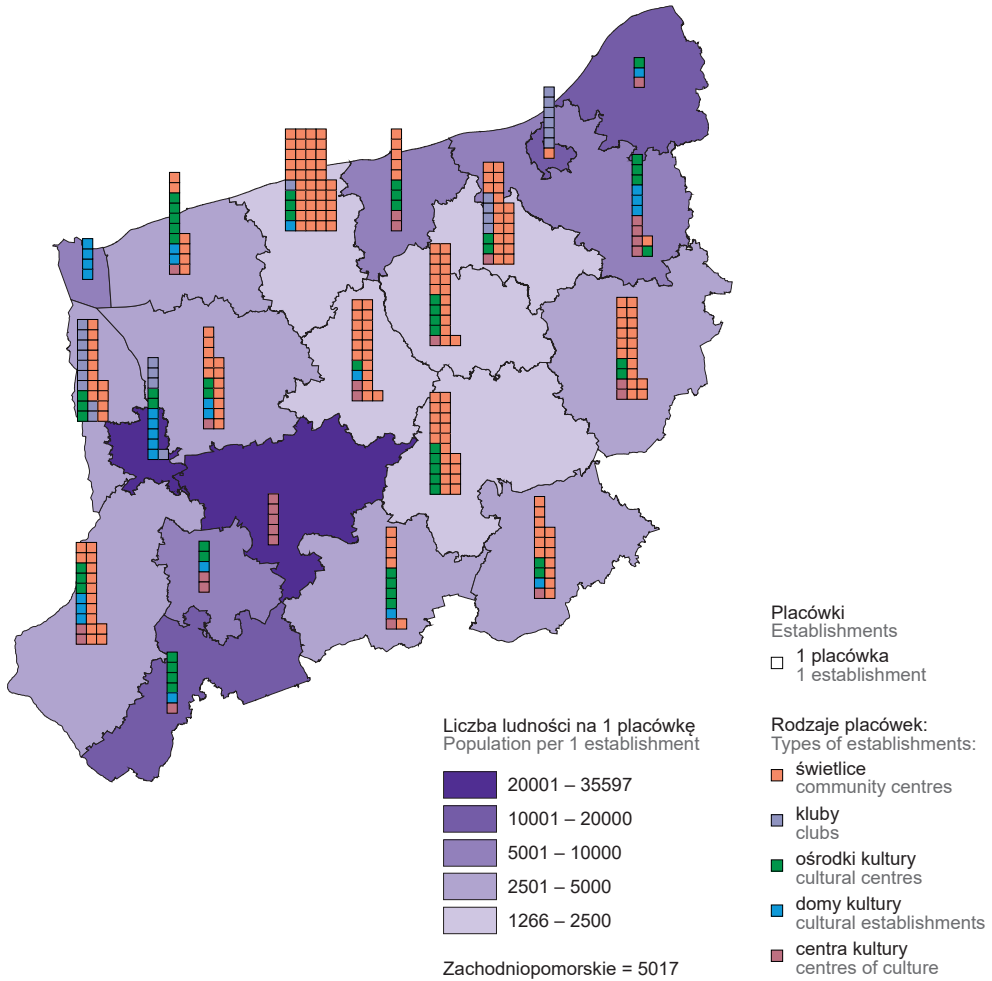
TABL. 5 (87). **KINA STAŁE**  
INDOOR CINEMAS

WYSZCZEGÓLNIENIE	2015	2019	2020	2022	SPECIFICATION
Kina (stan w dniu 31 grudnia)	24 <sup>a</sup>	29 <sup>a</sup>	26 <sup>a</sup>	29 <sup>a</sup>	Cinemas (as of 31 December)
w tym multiplexy	1	1	1	1	of which multiplexes
Miejsca na widowni (stan w dniu 31 grudnia)	10933	11268	10836	11189	Seats (as of 31 December)
w tym multiplexy	2120	2070	2070	2070	of which multiplexes
Seanse	65912	77089	36685	69547	Screenings
w tym multiplexy	15708	16647	7195	15125	of which multiplexes
na 1 kino	2746	2658	1410	2398	per cinema
Widzowie	1911910	2445081	759632	1632440	Audience
w tym multiplexy	537037	668938	218022	505732	of which multiplexes
na 1 kino	79663	84313	29217	56291	per cinema
na 1 seans	29	32	21	23	per screening

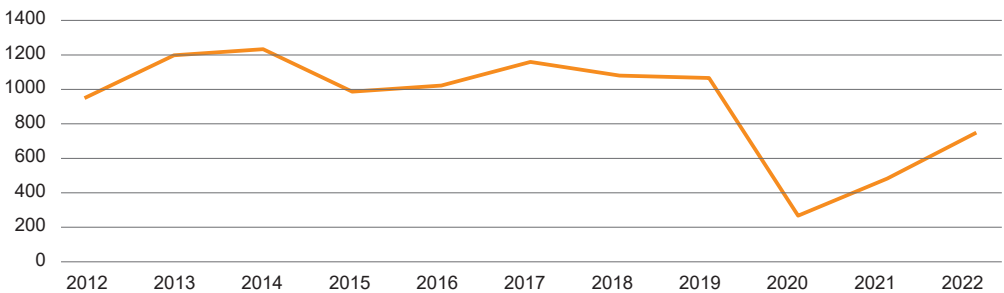
a W tym 4 miniplexy.  
a Of which 4 miniplexes.

MAPA 2 (29).  
MAP 2 (29).

**PLACÓWKI KULTURY W 2022 R.**  
**CULTURE CENTRES IN 2022**



**Liczba uczestników imprez na 1000 ludności**  
Number of event participants per 1000 population



TABL. 6. (88). **BAZA NOCLEGOWA TURYSTYKI<sup>a</sup>**  
**TOURIST ACCOMMODATION ESTABLISHMENTS<sup>a</sup>**

WYSZCZEGÓLNIENIE	2015	2019	2020	2022	SPECIFICATION
<b>Obiekty (stan w dniu 31 lipca)</b>	<b>1299</b>	<b>1604</b>	<b>1484</b>	<b>1397</b>	<b>Establishments (as of 31 July)</b>
w tym całoroczne	462	577	547	508	of which open all year
Obiekty hotelowe	253	316	295	285	Hotels and similar establishments
hotele	124	134	130	135	hotels
motele	5	6	6	5	motels
pensjonaty	37	63	59	47	boarding houses
inne obiekty hotelowe	87	113	100	98	other hotel establishments
Pozostałe obiekty	1046	1288	1189	1112	Other establishments
schroniska <sup>b</sup>	23	23	17	18	shelters <sup>b</sup>
kempingi	29	33	30	24	camping sites
pola biwakowe	28	23	22	18	tent camp sites
ośrodki wczasowe	309	354	338	313	holiday centres
ośrodki szkoleniowo-wypoczynkowe	45	43	40	37	training-recreational centres
zespoły domków turystycznych	73	148	144	139	complexes of tourist cottages
hostele	3	6	5	5	hostels
pokoje gościnne	379	511	456	424	rooms for rent
kwatery agroturystyczne	35	37	33	32	agrotourism lodgings
inne obiekty	122	110	104	102	miscellaneous establishments
<b>Miejsca noclegowe (stan w dniu 31 lipca)</b>	<b>120603</b>	<b>145414</b>	<b>141148</b>	<b>143289</b>	<b>Bed places (as of 31 July)</b>
w tym całoroczne	51968	65726	63835	64463	of which open all year
Obiekty hotelowe	24363	31844	30778	32955	Hotels and similar establishments
hotele	16454	20213	20129	21890	hotels
motele	176	271	269	225	motels
pensjonaty	1482	3187	3201	2656	boarding houses
inne obiekty hotelowe	6251	8173	7179	8184	other hotel establishments
Pozostałe obiekty	96240	113570	110370	110334	Other facilities
schroniska <sup>b</sup>	1813	1934	1495	1600	shelters <sup>b</sup>
kempingi	5275	6734	5470	4563	camping sites
pola biwakowe	4138	3147	2934	1845	tent camp sites
ośrodki wczasowe	44683	52466	53790	54006	holiday centres
ośrodki szkoleniowo-wypoczynkowe	6617	6280	5457	6191	training-recreational centres
zespoły domków turystycznych <sup>c</sup>	4290	7701	7841	8428	complexes of tourist cottages <sup>c</sup>
hostele	366	527	607	525	hostels
pokoje gościnne	8970	13069	12401	11734	rooms for rent
kwatery agroturystyczne	595	703	652	633	agrotourism lodgings
inne obiekty	19493	21009	22923	20809	miscellaneous establishments
<b>Korzystający z noclegów</b>	<b>2377156</b>	<b>3211500</b>	<b>2106929</b>	<b>3258357</b>	<b>Tourists accommodated</b>
w tym turyści zagraniczni	577099	862896	435940	728102	of which foreign tourists
Obiekty hotelowe	1221193	1645230	1036908	1705302	Hotels and similar establishments
hotele	974070	1292056	785135	1347798	hotels
motele	12146	11567	6069	6655	motels
pensjonaty	27490	57534	47241	58187	boarding houses
inne obiekty hotelowe	207487	284073	198463	292662	other hotel establishments
Pozostałe obiekty	1155963	1566270	1070021	1553055	Other establishments
schroniska <sup>b</sup>	29824	27659	10902	17126	shelters <sup>b</sup>
kempingi	73075	90634	50988	51320	camping sites
pola biwakowe	25298	21329	16730	16259	tent camp sites
ośrodki wczasowe	493595	671566	481956	728118	holiday centres
ośrodki szkoleniowo-wypoczynkowe	106241	124443	68648	147002	training-recreational centres
zespoły domków turystycznych <sup>c</sup>	33488	59431	56055	65995	complexes of tourist cottages <sup>c</sup>
hostele	8906	15898	11126	12655	hostels
pokoje gościnne	76807	166009	125301	126566	rooms for rent
kwatery agroturystyczne	5383	9641	6769	8730	agrotourism lodgings
inne obiekty	292464	379660	241546	379284	miscellaneous establishments

a Dotyczy obiektów posiadających 10 lub więcej miejsc noclegowych. Dane za lata 2019, 2020 i 2022 opracowano z uwzględnieniem imputacji dla jednostek, które odmówiły udziału w badaniu. b Łącznie ze szkolnymi schroniskami młodzieżowymi. c Łącznie z miejscami kempingowymi, jeśli występują na terenie zespołu domków turystycznych.

a Data concern establishments with 10 or more bed places. Data for 2019, 2020 and 2022 were compiled taking into account imputations for units which refused to participate in the survey. b Including school youth shelters. c Including camping sites if they exist on the territory of the complex of tourist cottages.

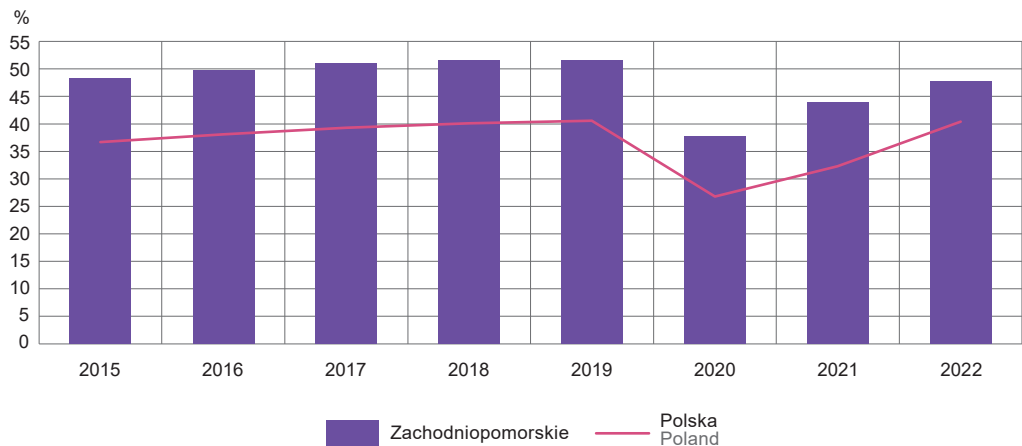
TABL. 6. (88). **BAZA NOCLEGOWA TURYSTYKI<sup>a</sup>** (dok.)  
**TOURIST ACCOMMODATION ESTABLISHMENTS<sup>a</sup>** (cont.)

WYSZCZEGÓLNIENIE	2015	2019	2020	2022	SPECIFICATION
<b>Udzielone noclegi</b>	<b>12330057</b>	<b>16084732</b>	<b>9947125</b>	<b>15160974</b>	<b>Nights spent (overnight stays)</b>
w tym turystom zagranicznym	2961636	4039683	2035648	3081036	of which by foreign tourists
Obiekty hotelowe	3856451	5379215	3361418	5156225	Hotels and similar establishments
hotele	2950574	4018455	2483195	3926226	hotels
motele	19862	27967	13437	16216	motels
pensjonaty	106815	217822	153560	176755	boarding houses
inne obiekty hotelowe	779200	1114971	711226	1037028	other hotel establishments
Pozostałe obiekty	8473606	10705517	6585707	10004749	Other establishments
schroniska <sup>b</sup>	93073	95176	50359	64713	shelters <sup>b</sup>
kempingi	233079	351118	238589	233057	camping sites
pola biwakowe	76849	75102	55961	62025	tent camp sites
ośrodki wczasowe	3667303	4706873	2994086	4564329	holiday centres
ośrodki szkoleniowo-wypoczynkowe	655541	657309	368648	576260	training-recreational centres
zespoły domków turystycznych <sup>c</sup>	194691	316923	296231	347530	complexes of tourist cottages <sup>c</sup>
hostele	105820	118186	122780	139610	hostels
pokoje gościnne	361837	669296	503675	568318	rooms for rent
kwatery agroturystyczne	20721	29152	25262	32475	agrotourism lodgings
inne obiekty	3033390	3686382	1930116	3416432	miscellaneous establishments

a Dotyczy obiektów posiadających 10 lub więcej miejsc noclegowych. Dane za lata 2019, 2020 i 2022 opracowano z uwzględnieniem imputacji dla jednostek, które odmówiły udziału w badaniu. b Łącznie ze szkolnymi schroniskami młodzieżowymi. c Łącznie z miejscami kempingowymi, jeśli występują na terenie zespołu domków turystycznych.

a Data concern establishments with 10 or more bed places. Data for 2019, 2020 and 2022 were compiled taking into account imputations for units which refused to participate in the survey. b Including school youth shelters. c Including camping sites if they exist on the territory of the complex of tourist cottages.

WYKRES 2 (80). **STOPIEŃ WYKORZYSTANIA MIEJSC NOCLEGOWYCH<sup>a</sup>**  
**CHART 2 (80). OCCUPANCY RATE OF BED PLACES<sup>a</sup>**

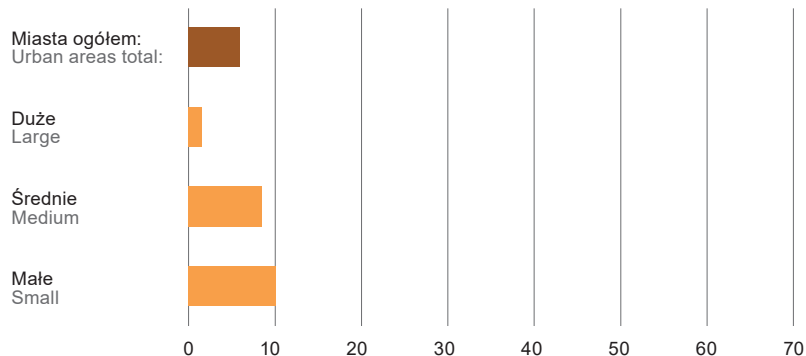


a Dotyczy obiektów posiadających 10 lub więcej miejsc noclegowych; od 2016 r. z uwzględnieniem imputacji dla jednostek, które odmówiły udziału w badaniu.

a Concerns establishments with 10 or more bed places; since 2016, data were compiled taking into account imputations for units, which refused to participate in the survey.

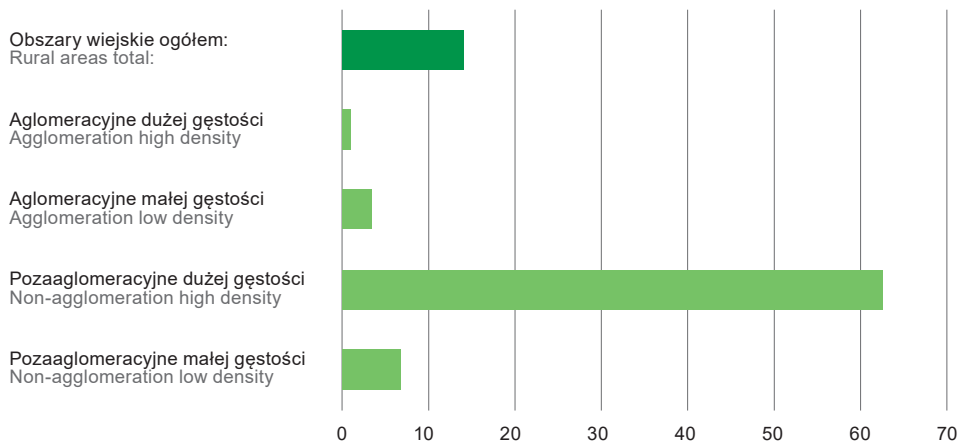
WYKRES 3 (81). **TURYSTYCZNE OBIEKTY NOCLEGOWE NA 10 TYS. MIESZKAŃCÓW W MIASTACH WEDŁUG WIELKOŚCI W 2022 R.**

CHART 3 (81). TOURIST ACCOMMODATION ESTABLISHMENTS PER 10 THOUSAND POPULATION IN URBAN AREAS IN 2022



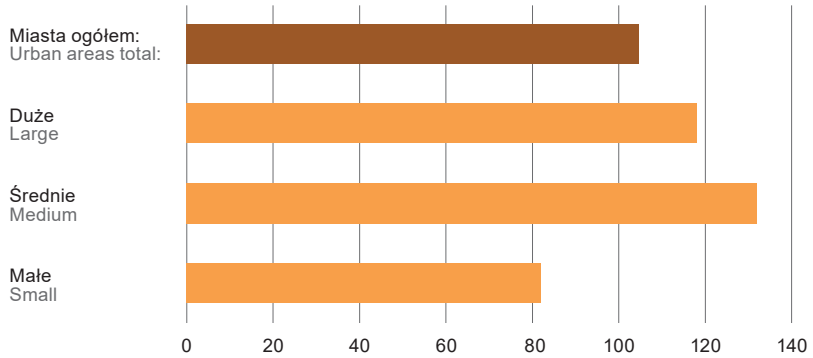
WYKRES 4 (82). **TURYSTYCZNE OBIEKTY NOCLEGOWE NA 10 TYS. MIESZKAŃCÓW WEDŁUG DELIMITACJI OBSZARÓW WIEJSKICH W 2022 R.**

CHART 4 (82). TOURIST ACCOMMODATION ESTABLISHMENTS PER 10 THOUSAND POPULATION BY DELIMITATION OF RURAL AREAS IN 2022



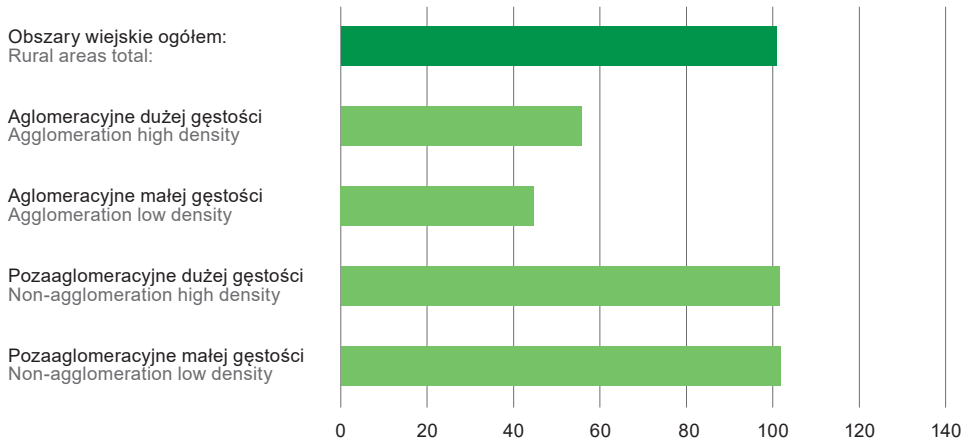
WYKRES 5 (83). **PRZECIĘTNA LICZBA MIEJSC NOCLEGOWYCH W TURYSTYCZNYCH OBIEKTACH NOCLEGOWYCH W MIASTACH WEDŁUG WIELKOŚCI W 2022 R.**

CHART 5 (83). **AVERAGE NUMBER OF BED PLACES IN TOURIST ACCOMMODATION ESTABLISHMENTS IN URBAN AREAS BY SIZE IN 2022**



WYKRES 6 (84). **PRZECIĘTNA LICZBA MIEJSC NOCLEGOWYCH W TURYSTYCZNYCH OBIEKTACH NOCLEGOWYCH WEDŁUG DELIMITACJI OBSZARÓW WIEJSKICH W 2022 R.**

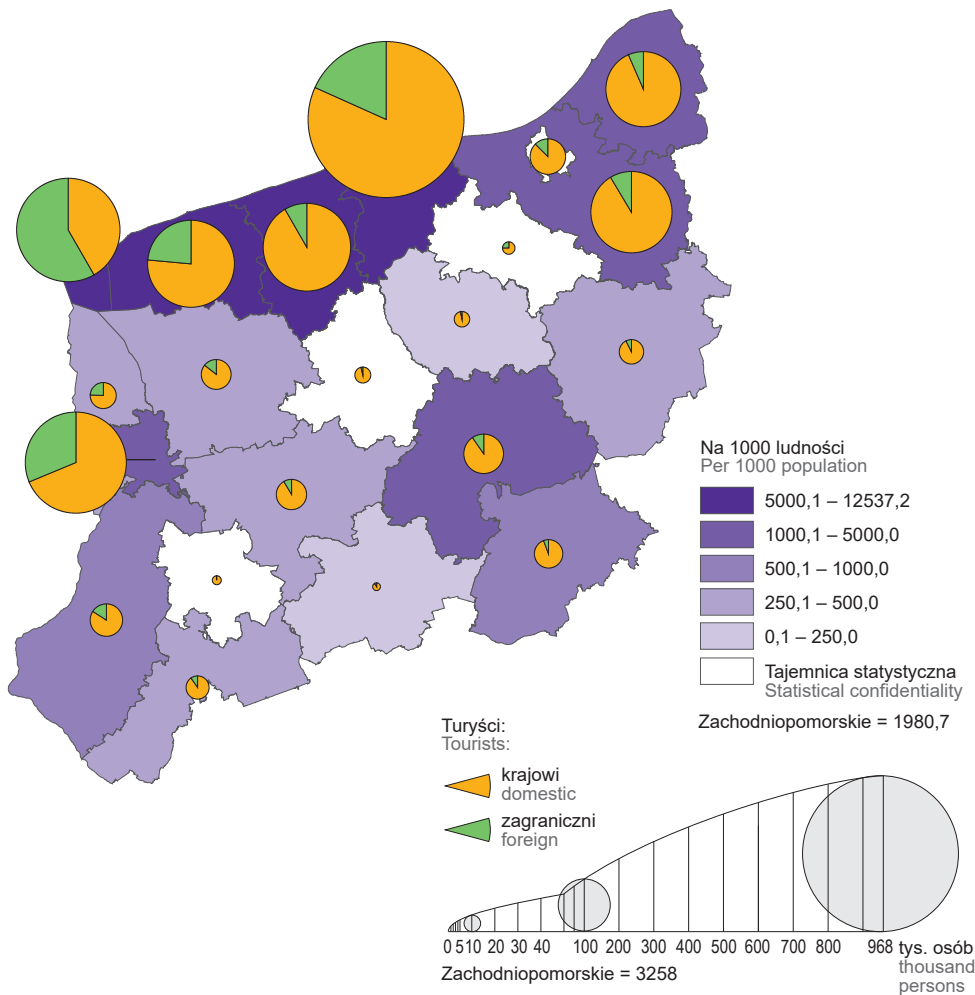
CHART 6 (84). **AVERAGE NUMBER OF BED PLACES IN TOURIST ACCOMMODATION ESTABLISHMENTS IN URBAN AREAS BY DELIMITATION OF RURAL AREAS IN 2022**



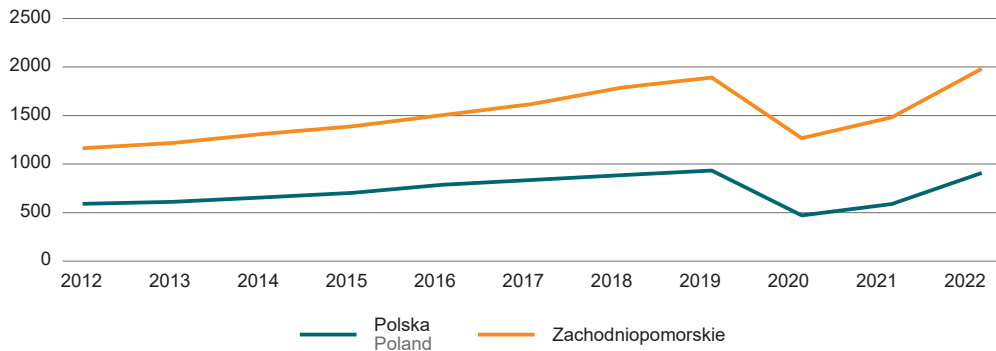


MAPA 3 (30).  
MAP 3 (30).

**WYKORZYSTANIE BAZY NOCLEGOWEJ TURYSTYKI W 2022 R.**  
**OCCUPANCY OF TOURIST ACCOMMODATION ESTABLISHMENTS IN 2022**



**Turyści korzystający z noclegów na 1000 ludności**  
Tourists accommodated per 1000 population



Sport  
Sport

TABL. 7 (89). **ORGANIZACJE KULTURY FIZYCZNEJ I KLUBY SPORTOWE**  
 Stan w dniu 31 grudnia  
 PHYSICAL EDUCATION ORGANIZATIONS AND SPORTS CLUBS  
 As of 31 December

WYSZCZEGÓLNIENIE	2016	2018	2020	2022	SPECIFICATION
ORGANIZACJE KULTURY FIZYCZNEJ PHYSICAL EDUCATION ORGANIZATIONS					
Jednostki organizacyjne	244	224	207	188	Organizational units
Członkowie	35799	36935	36620	27372	Members
Ćwiczący <sup>a</sup>	14198	17257	15640	14924	Persons practising sports <sup>a</sup>
KLUBY SPORTOWE <sup>b</sup> SPORTS CLUBS <sup>b</sup>					
Jednostki organizacyjne	714	753	740	709	Organizational units
Członkowie	47593	50810	47501	46048	Members
Ćwiczący	47581	51026	45881	47973	Persons practising sports
mężczyźni	35496	37302	33372	32811	males
kobiety	12085	13724	12509	15162	females
w tym w wieku do 18 lat	34239	35698	32597	34132	of which aged up to 18 years
Sekcje sportowe	1093	1132	1083	1003	Sports sections
Trenerzy	1117	1295	1439	1341	Coaches
Instruktorzy sportowi	985	1028	846	870	Sports instructors
Inne osoby prowadzące zajęcia sportowe	375	359	332	291	Other persons running sports classes

a Dane szacunkowe. b Dane na podstawie badania cyklicznego przeprowadzanego co dwa lata. Dane za lata 2018, 2020 i 2022 opracowano wykorzystując estymację bezpośrednią z uwzględnieniem imputacji dla jednostek, które odmówiły udziału w badaniu.

a Estimated data. b Data on the basis of periodic surveys conducted every two years. Data for 2018, 2020 and 2022 were compiled using direct estimation including imputation for units which refused to participate in the survey.

TABL. 8 (90). **WYBRANE DZIEDZINY I RODZAJE SPORTÓW W KLUBACH SPORTOWYCH W 2022 R.**  
 Stan w dniu 31 grudnia  
 SELECTED SPORTS FIELDS AND KINDS OF SPORTS IN SPORTS CLUBS IN 2022  
 As of 31 December

DZIEDZINY I RODZAJE SPORTÓW	Sekcje Sections	Ćwiczący Persons practising sports			Trenerzy Coaches	Instruktorzy sportowi Sports instructors	SPORTS FIELDS AND KINDS OF SPORTS
		ogółem total	z liczby ogółem of total				
			kobiety females	juniorzy i juniorki juniors			
Akrobatyka <sup>a</sup>	12	478	414	456	13	11	Acrobatics <sup>a</sup>
Badminton	23	608	264	389	5	16	Badminton
Boks	15	745	178	517	15	20	Boxing
Brydż sportowy	6	166	72	15	3	4	Bridge
Gimnastyka artystyczna	8	691	691	689	16	7	Rhythmic gymnastics
Gimnastyka sportowa	3	1571	1362	1531	10	21	Artistic gymnastics
Hokej <sup>a</sup>	13	372	224	327	5	11	Ice hockey
Jeździectwo <sup>a</sup>	24	277	238	152	10	27	Equestrian sports <sup>a</sup>
Judo	10	737	197	628	13	15	Judo
Kajakarstwo	12	254	107	217	7	9	Classic canoeing
Karate <sup>a</sup>	43	2863	1090	2415	25	88	Karate <sup>a</sup>
Kick-boxing	13	591	174	333	10	12	Kick-boxing
Kolarstwo górskie	3	49	20	-	2	2	Mountain biking
Kolarstwo szosowe	11	251	90	145	11	7	Road cycling
Koszykówka	32	1663	557	1540	57	26	Basketball
Lekkoatletyka	77	2853	1497	2192	64	84	Athletics
Łucznictwo	-	-	-	-	-	-	Archery
Narciarstwo alpejskie	2	70	30	65	2	2	Alpine skiing
Piłka nożna	252	17189	1147	12166	677	73	Football
Piłka nożna halowa (futsal)	3	90	14	15	-	6	Indoor football
Piłka ręczna	26	1414	538	1222	57	26	Handball

a Dziedzina sportu (obejmuje kilka pokrewnych rodzajów sportu).

a A sports field (consists of a number of related kinds of sports).

TABL. 8 (90). **WYBRANE DZIEDZINY I RODZAJE SPORTÓW W KLUBACH SPORTOWYCH W 2022 R.**  
 Stan w dniu 31 grudnia (dok.)  
 SELECTED SPORTS FIELDS AND KINDS OF SPORTS IN SPORTS CLUBS IN 2022  
 As of 31 December (cont.)

DZIEDZINY I RODZAJE SPORTÓW	Sekcje Sections	Ćwiczący Persons practising sports			Trenerzy Coaches	Instruktorzy sportowi Sports instructors	SPORTS FIELDS AND KINDS OF SPORTS
		ogółem total	z liczby ogółem of total				
			kobiety females	juniorzy i juniorki juniors			
Piłka siatkowa	79	3263	2087	2497	94	90	Volleyball
Pływanie	23	2336	1014	2202	60	47	Swimming
Podnoszenie ciężarów	6	118	40	64	5	6	Weightlifting
Sport lotniczy <sup>a</sup>	11	184	7	1	–	12	Air sport <sup>a</sup>
Sport motorowy <sup>a</sup>	12	322	53	26	3	7	Motorsport <sup>a</sup>
Strzelectwo sportowe <sup>a</sup>	18	1824	229	152	25	72	Sport shooting <sup>a</sup>
Szachy	19	963	229	609	10	24	Chess
Szermierka	4	112	40	94	4	3	Fencing
Tenis	15	897	359	548	27	27	Tennis
Tenis stołowy	34	840	207	484	23	32	Table tennis
Wioślarstwo	5	179	45	107	5	7	Rowing
Zapasy styl klasyczny	2	90	3	80	4	–	Greco–Roman wrestling
Zapasy styl wolny	15	794	248	661	17	21	Freestyle wrestling
Żeglarstwo <sup>a</sup>	27	782	202	294	26	40	Sailing <sup>a</sup>

a Dziedzina sportu (obejmuje kilka pokrewnych rodzajów sportu).

a A sports field (consists of a number of related kinds of sports).

TABL. 9 (91). **WYBRANE OBIEKTY SPORTOWE<sup>a</sup> W 2022 R.**  
 Stan w dniu 31 grudnia  
 SELECTED SPORTS FACILITIES<sup>a</sup> IN 2022  
 As of 31 December

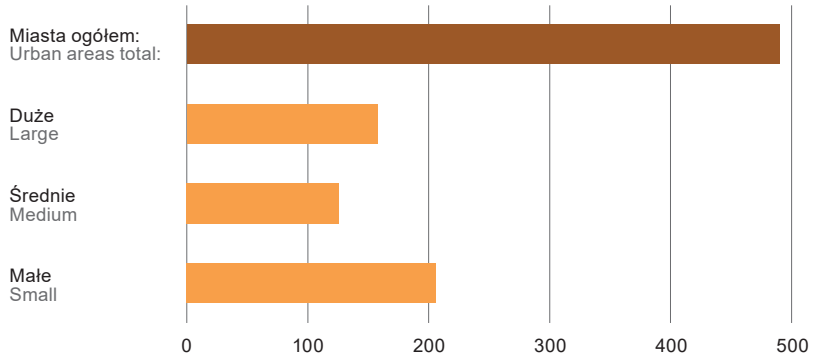
WYSZCZEGÓLNIENIE	Ogółem Total	W tym dostosowane do potrzeb niepełnosprawnych osób ćwiczących Of which adapted to the needs of disabled persons practising sports	SPECIFICATION
<b>Stadiony ogółem<sup>b</sup></b>	<b>126</b>	<b>52</b>	<b>Stadiums total<sup>b</sup></b>
w tym piłkarskie	60	22	of which football
Boiska do gier wielkich <sup>c</sup>	461	119	Fields for big games <sup>c</sup>
w tym piłkarskie	459	118	of which football
Boiska do gier małych <sup>c</sup>	184	58	Fields for small games <sup>c</sup>
w tym:			of which:
koszykówki	58	17	basketball
piłki ręcznej	12	3	handball
piłki siatkowej	49	18	volleyball
Boiska uniwersalne (wielozadaniowe)	215	97	Universal and multipurpose sports fields
Korty tenisowe	129	58	Tennis courts
Hale sportowe	72	52	Sports halls
Sale gimnastyczne <sup>d</sup>	54	25	Gyms <sup>d</sup>
Pływalnie	25	17	Swimming pools
Tory sportowe	12	5	Sports tracks
Lodowiska sztucznie mrożone	6	2	Ice skating rinks

a Bez obiektów przyszkolnych. b Łącznie z deklarowanymi obiektami niespełniającymi wymogów przewidzianych dla stadionów, np. widowni.

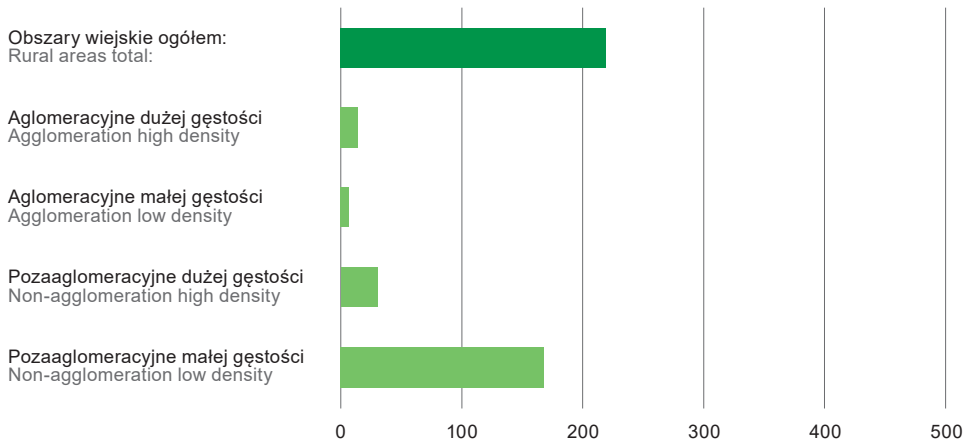
c Łącznie z obiektami niepełnowymiarowymi. d Łącznie z salami pomocniczymi.

a Excluding schools facilities. b Including declared facilities not satisfying the requirements for stadiums, e.g. the seating. c Including non–full–size facilities. d Including auxiliary gyms.

WYKRES 7 (85). **KLUBY SPORTOWE W MIASTACH WEDŁUG WIELKOŚCI W 2022 R.**  
 CHART 7 (85). **SPORTS CLUBS IN URBAN AREAS BY SIZE IN 2022**

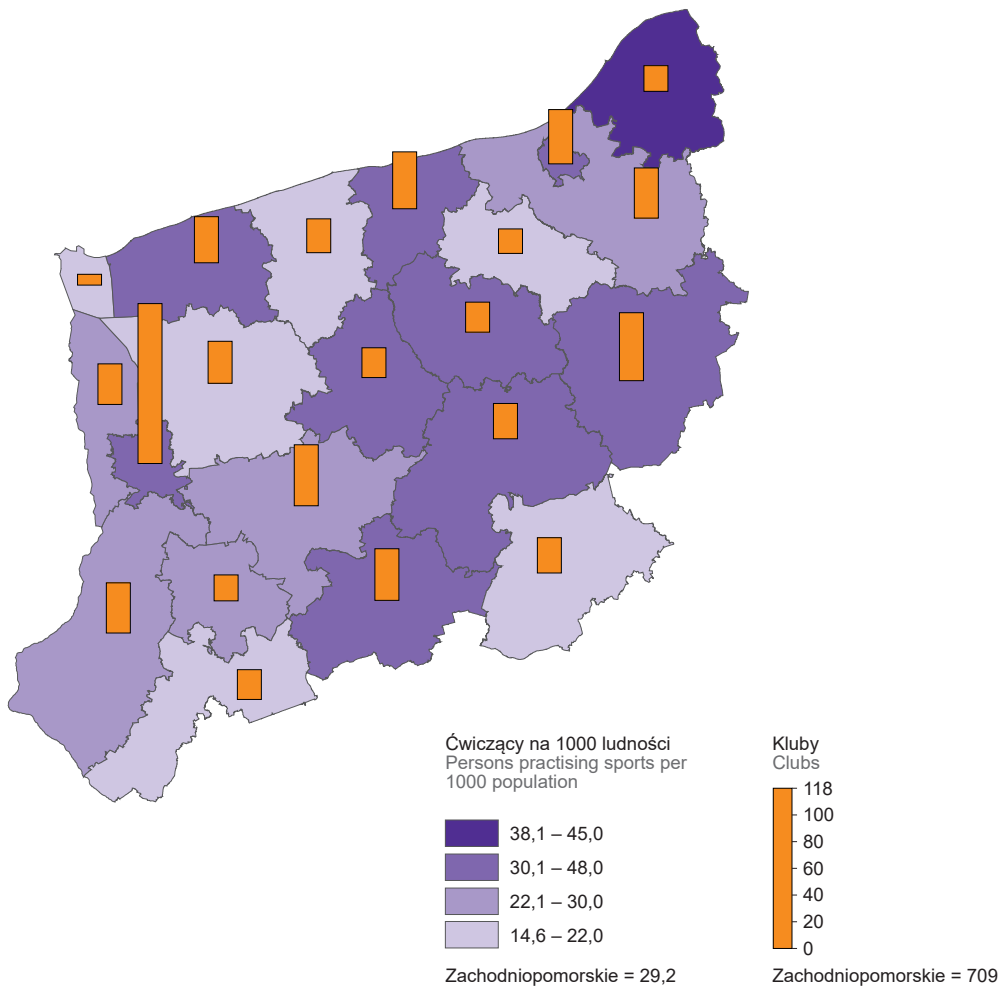


WYKRES 8 (86). **KLUBY SPORTOWE WEDŁUG DELIMITACJI OBSZARÓW WIEJSKICH W 2022 R.**  
 CHART 8 (86). **SPORTS CLUBS BY DELIMITATION OF RURAL AREAS IN 2022**



MAPA 4 (31).  
MAP 4 (31).

**KLUBY SPORTOWE W 2022 R.**  
**SPORTS CLUBS IN 2022**



**Ćwiczący w klubach sportowych według płci**  
Persons practising sports in sports clubs by sex

