

Dział VI. Wynagrodzenia. Świadczenia społeczne
Chapter VI. Wages and salaries. Social benefits

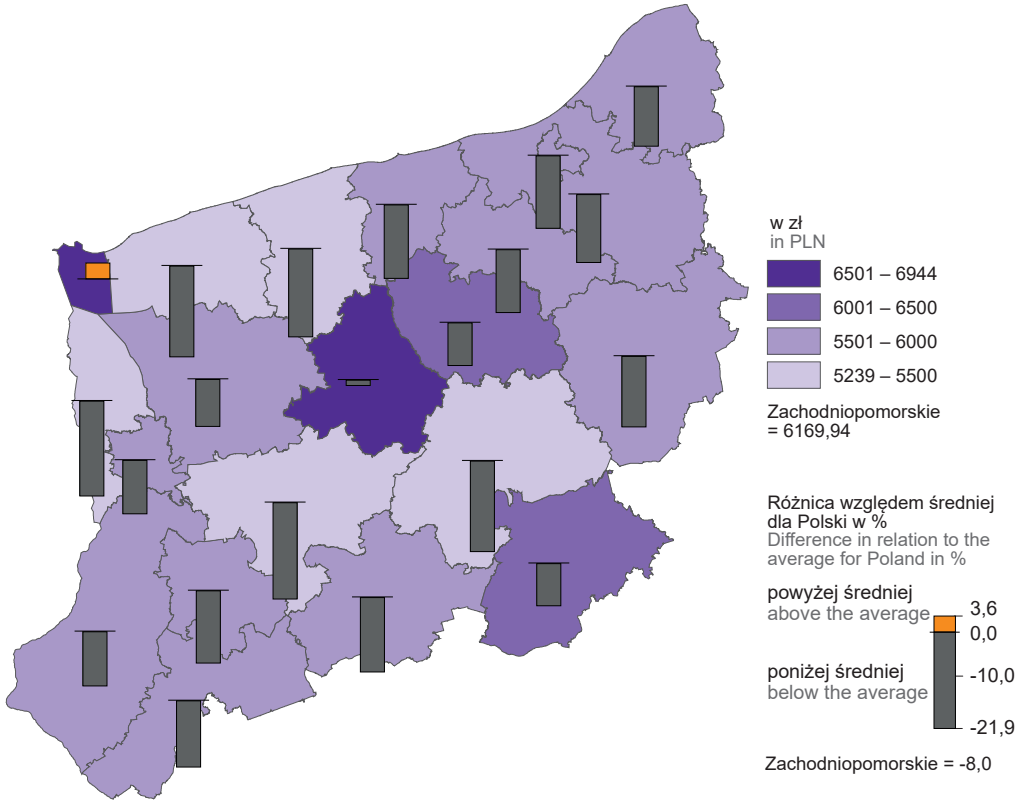
Wynagrodzenia
Wages and salaries

TABL. 1 (45). PRZECIĘTNE MIESIĘCZNE WYNAGRODZENIA BRUTTO
AVERAGE MONTHLY GROSS WAGES AND SALARIES

WYSZCZEGÓLNIENIE	2015	2019	2020	2022		SPECIFICATION
				ogółem total	w tym podmioty o liczbie pracu- jących powyżej 9	
					w zł in PLN	
O G Ó Ł E M	3526,96	4479,46	4764,69	5809,68	6169,94	T O T A L
sektor publiczny	4296,57	5235,68	5654,29	6662,65	6662,65	public sector
sektor prywatny	3136,22	4143,24	4362,17	5433,03	5874,19	private sector
Rolnictwo, leśnictwo, łowiectwo i rybactwo	4258,06	5189,01	5398,38	7059,01	7713,47	Agriculture, forestry and fishing
Przemysł	3507,67	4592,63	4877,44	5835,43	5988,18	Industry
w tym przetwórstwo przemysłowe	3426,99	4549,69	4837,11	5815,68	5978,74	of which manufacturing
Budownictwo	2753,37	3648,71	3729,41	4619,20	5329,12	Construction
Handel; naprawa pojazdów samochodowych ^Δ	2752,74	3778,88	3954,14	4876,17	5254,86	Trade; repair of motor vehicles ^Δ
Transport i gospodarka magazy- nowa	3232,00	4024,31	4269,26	6115,38	6779,26	Transportation and storage
Zakwaterowanie i gastronomia ^Δ	2372,55	3150,32	3243,33	4092,92	4476,82	Accommodation and catering ^Δ
Informacja i komunikacja	5615,17	7402,28	7605,96	9207,79	9573,13	Information and communication
Działalność finansowa i ubezpieczeniowa	4932,47	5850,75	6090,66	7312,71	7818,53	Financial and insurance activities
Obsługa rynku nieruchomości ^Δ	3961,10	4676,66	5111,57	6126,30	6892,81	Real estate activities
Działalność profesjonalna, naukowa i techniczna	3406,91	4332,05	4606,94	5865,07	6663,05	Professional, scientific and technical activities
Administrowanie i działalność wspierająca ^Δ	3090,90	3760,40	4064,33	5126,24	5258,25	Administrative and support service activities
Administracja publiczna i obrona narodowa; obowiązkowe zabez- pieczenia społeczne	4592,69	5781,86	6337,05	7378,41	7378,41	Public administration and defence; compulsory social security
Edukacja	4117,49	4842,00	5267,10	5995,28	6020,15	Education
Opieka zdrowotna i pomoc spo- łeczna	3402,91	4504,83	4845,95	6220,82	6417,59	Human health and social work activities
Działalność związana z kulturą, rozrywką i rekreacją	3292,68	4031,45	4323,29	5132,68	5187,54	Arts, entertainment and recreation
Pozostała działalność usługowa	2790,94	3359,66	3562,01	4544,50	4361,91	Other service activities

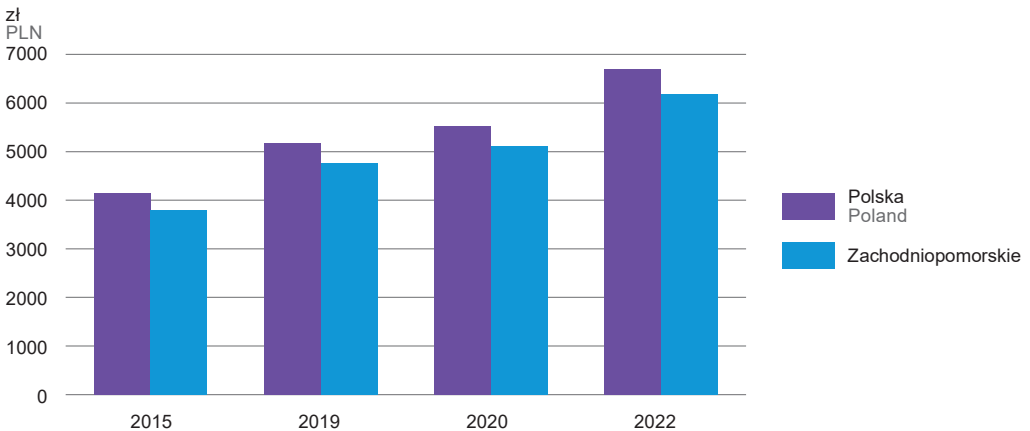
MAPA 1 (15).
MAP 1 (15).

PRZECIĘTNE MIESIĘCZNE WYNAGRODZENIA BRUTTO^a W 2022 R.
AVERAGE MONTHLY GROSS WAGES AND SALARIES^a IN 2022



a Bez podmiotów gospodarczych o liczbie pracujących do 9 osób.
a Excluding economic entities employing up to 9 persons.

WYKRES 1 (51). **PRZECIĘTNE MIESIĘCZNE WYNAGRODZENIA BRUTTO^a**
CHART 1 (51). **AVERAGE MONTHLY GROSS WAGES AND SALARIES^a**



a Bez podmiotów gospodarczych o liczbie pracujących do 9 osób.
a Excluding economic entities employing up to 9 persons.

TABL. 2 (46). PRZECIĘTNE WYNAGRODZENIA BRUTTO ZA PAŹDZIERNIK¹ 2022 R.
AVERAGE GROSS WAGES AND SALARIES FOR OCTOBER¹ 2022

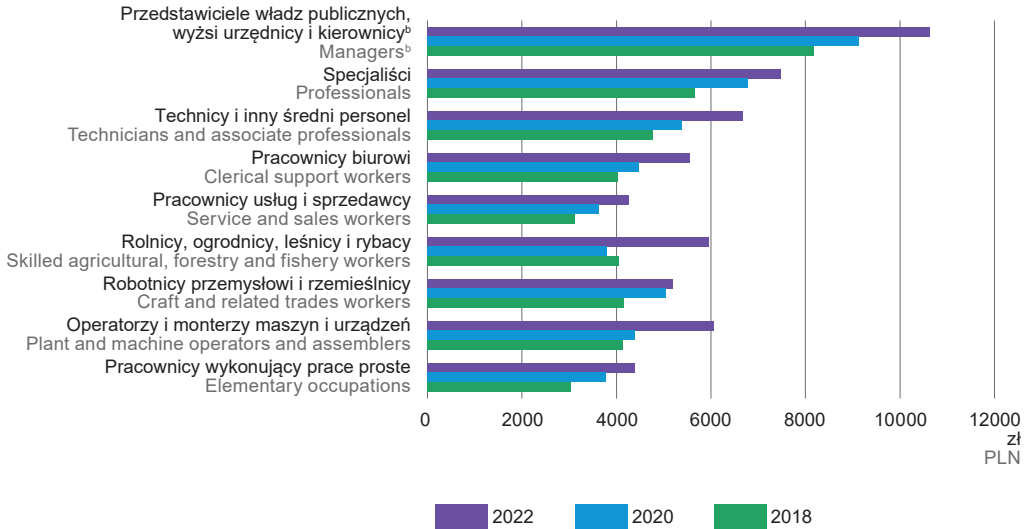
WYSZCZEGÓLNIENIE SPECIFICATION a – w zł in PLN b – ogółem=100 total=100	Ogółem Total			Sektor publiczny Public sector			Sektor prywatny Private sector			
	ogółem total	męż- czyźni men	kobiety women	ogółem total	męż- czyźni men	kobiety women	ogółem total	męż- czyźni men	kobiety women	
	O G Ó Ł E M T O T A L									
O G Ó Ł E M	a	6427,77	6900,73	6048,83	6971,77	7476,21	6759,07	6114,43	6715,31	5436,31
T O T A L	b	100,0	100,0	100,0	100,0	100,0	100,0	100,0	100,0	100,0
WEDŁUG POZIOMU WYKSZTAŁCENIA BY EDUCATIONAL LEVEL										
Wyższe ze stopniem naukowym co najmniej doktora oraz tytułem magistra, lekarza lub równorzędnym Tertiary with academic degree (at least doctorate) or tertiary with master degree, physician degree or equivalent	a	8024,76	9470,43	7454,22	7712,58	8642,95	7424,59	8598,45	10445,53	7520,09
	b	124,8	137,2	123,2	110,6	115,6	109,8	140,6	155,5	138,3
Wyższe z tytułem inżyniera, licencjata, dyplomowanego ekonomisty lub równorzędnym Tertiary with engineer degree, licentiate (bachelor), economist with diploma or equivalent	a	7374,87	8694,83	6536,69	7228,17	8553,68	6772,37	7462,79	8741,1	6339,22
	b	114,7	126	108,1	103,7	114,4	100,2	122,1	130,2	116,6
Policealne Post-secondary	a	6072,59	7723,7	5428,68	6231,73	6750,19	6127,49	6021,01	7890,2	5152,45
	b	94,5	111,9	89,7	89,4	90,3	90,7	98,5	117,5	94,8
Średnie zawodowe Vocational secondary	a	5890,52	6532,46	5025,92	6320,68	6764,21	5979,83	5762,92	6483,91	4610,12
	b	91,6	94,7	83,1	90,7	90,5	88,5	94,3	96,6	84,8
Średnie ogólnokształcące General secondary	a	5112,11	5902,45	4540,99	5192,31	5985,54	4815,09	5089,26	5885,4	4445,26
	b	79,5	85,5	75,1	74,5	80,1	71,2	83,2	87,6	81,8
Zasadnicze zawodowe Basic vocational	a	4902,41	5316,16	4075,01	5081,77	5706,72	4298,4	4867,14	5254,1	4012,46
	b	76,3	77	67,4	72,9	76,3	63,6	79,6	78,2	73,8
Gimnazjalne Lower secondary	a	4869,57	5100,49	4111,01	4510,69	4992,95	3476,03	4913,26	5111,98	4221,18
	b	75,8	73,9	68	64,7	66,8	51,4	80,4	76,1	77,6
Podstawowe i niepełne podstawowe Primary and incomplete primary	a	4799,18	5217,94	4318,24	4663,36	5129,69	4306,37	4838,99	5237,82	4322,76
	b	74,7	75,6	71,4	66,9	68,6	63,7	79,1	78	79,5
WEDŁUG WIEKU BY AGE										
24 lata i mniej and less	a	4732,34	5059,83	4405,7	5114,11	5330,44	4998,36	4671,47	5031,09	4276,52
	b	73,6	73,3	72,8	73,4	71,3	74	76,4	74,9	78,7
25–34	a	5968,58	6398,37	5594,83	6159,52	6678,82	5952,75	5911,53	6352,4	5435,82
	b	92,9	92,7	92,5	88,3	89,3	88,1	96,7	94,6	100
35–44	a	6532,05	7367,77	5954,25	6597,51	7288,22	6359,99	6497,97	7389,47	5646,88
	b	101,6	106,8	98,4	94,6	97,5	94,1	106,3	110	103,9
45–54	a	6803,7	7327,36	6464,11	7417,54	7925,27	7245,84	6300,12	7083,73	5488,47
	b	105,8	106,2	106,9	106,4	106	107,2	103	105,5	101
55–59	a	6484,39	6633,9	6371,59	7238,38	7579,95	7090,78	5723,81	6119,16	5221,8
	b	100,9	96,1	105,3	103,8	101,4	104,9	93,6	91,1	96,1
60–64	a	6773,47	6678,03	7141,03	7515,16	7510,3	7523,63	6102,45	6167,44	5133,27
	b	105,4	96,8	118,1	107,8	100,5	111,3	99,8	91,8	94,4
65 lat i więcej and more	a	8641,7	8675,25	8509,09	9635,51	10169,62	8149,9	7087,01	6755,89	9936,42
	b	134,4	125,7	140,7	138,2	136	120,6	115,9	100,6	182,8
WEDŁUG STAŻU PRACY BY WORK SENIORITY										
Do 1,9 roku and less	a	5340,52	6038,31	4668,08	4939,32	5198,34	4826,87	5412,22	6124,98	4626,48
	b	83,1	87,5	77,2	70,8	69,5	71,4	88,5	91,2	85,1
2,0– 4,9	a	5709,78	6151,59	5295,94	5683,75	6318,58	5419,77	5716,76	6127,02	5245,61
	b	88,8	89,1	87,6	81,5	84,5	80,2	93,5	91,2	96,5
5,0– 9,9	a	6052,5	6675,4	5556,52	5795,58	6271,68	5608,32	6141,38	6754,42	5530,85
	b	94,2	96,7	91,9	83,1	83,9	83	100,4	100,6	101,7
10,0–14,9	a	6303,64	7298,18	5610,46	6404,28	7304,09	6089,96	6261,04	7296,81	5323,97
	b	98,1	105,8	92,8	91,9	97,7	90,1	102,4	108,7	97,9
15,0–19,9	a	6601,04	7118,83	6263,23	7034,29	7759,76	6785,44	6313,02	6895,6	5758,88
	b	102,7	103,2	103,5	100,9	103,8	100,4	103,2	102,7	105,9
20 lat i więcej and more	a	7132,37	7275,86	7011,44	7683,06	7980,77	7541,55	6472,21	6836,29	5879,78
	b	111,0	105,4	115,9	110,2	106,7	111,6	105,9	101,8	108,2

¹ Dane na podstawie reprezentacyjnego badania przeprowadzonego co dwa lata. Dane obejmują podmioty gospodarki narodowej o liczbie pracujących 10 osób i więcej. Wyniki dotyczą osób pełnozatrudnionych i niepełnozatrudnionych, które w roku badania przepracowały cały październik.

¹ Data based on a representative biennial survey. The data includes entities of the national economy employing 10 persons and more. The results refer to full-time and part-time employees who worked the entire time in the year of the study October.

WYKRES 2 (52). **PRZECIĘTNE WYNAGRODZENIA BRUTTO^a WEDŁUG WIELKICH GRUP ZAWODÓW ZA PAŹDZIERNIK**

CHART 2 (52). **AVERAGE GROSS WAGES AND SALARIES^a OF EMPLOYEES BY MAJOR OCCUPATIONAL GROUP IN OCTOBER**

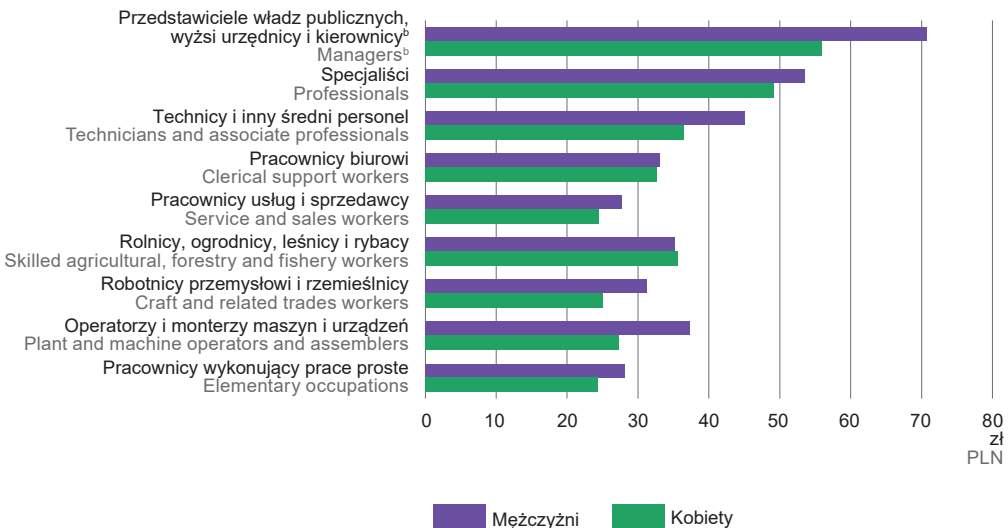


a Dane na podstawie reprezentacyjnego badania przeprowadzanego co dwa lata. Dane obejmują podmioty o liczbie pracujących powyżej 9 osób. Wyniki dotyczą pełnozatrudnionych i niepełnozatrudnionych, które w roku badania przepracowały cały październik. b Grupa obejmuje pracowników sektora publicznego i prywatnego.

a Data based on a representative survey conducted every two years. The data includes entities employing more than 9 people. Results apply to full-time and part-time employees who worked the entire time in the year of the study October. b The group includes employees from the public and private sectors.

WYKRES 3 (53). **PRZECIĘTNE STAWKI GODZINOWE WYNAGRODZENIA OGÓŁEM BRUTTO^a WEDŁUG PŁCI ZA PAŹDZIERNIK 2020 R.**

CHART 3 (53). **EMPLOYEES' AVERAGE HOURLY GROSS EARNINGS^a BY SEX FOR OCTOBER 2020**



a Dane na podstawie reprezentacyjnego badania przeprowadzanego co dwa lata. Dane obejmują podmioty o liczbie pracujących powyżej 9 osób. Wyniki dotyczą pełnozatrudnionych i niepełnozatrudnionych, które w roku badania przepracowały cały październik. b Grupa obejmuje pracowników sektora publicznego i prywatnego.

a Data based on a representative survey conducted every two years. The data includes entities employing more than 9 people. Results apply to full-time and part-time employees who worked the entire time in the year of the study October. b The group includes employees from the public and private sectors.

Świadczenia społeczne
Social benefits
TABL. 3 (47). EMERYCI I RENCIŚCI^a
RETIREES AND PENSIONERS^a

WYSZCZEGÓLNIENIE	2015	2019	2020	2022	SPECIFICATION
O G Ó Ł E M	356070	377901	381723	381136	T O T A L
Pobierający emerytury i renty wypłacane przez Zakład Ubezpieczeń Społecznych	329068	353518	358278	359853	Persons receiving retirement and other pensions paid by the Social Insurance Institution
emerytury	229789	269275	276441	282770	retirement pensions
renty z tytułu niezdolności do pracy	44567	31168	29310	25447	disability pensions
renty rodzinne	54712	53075	52527	51636	survivors pensions
Rolnicy indywidualni	27002	24383	23445	21283	Farmers

^a Przeciętne w roku.

Ź r ó d ł o: dane Zakładu Ubezpieczeń Społecznych i Kasy Rolniczego Ubezpieczenia Społecznego.

^a Annual averages.

S o u r c e: data of the Social Insurance Institution and Agricultural Social Insurance Fund.

TABL. 4 (48). ŚWIADCZENIA EMERYTALNE I RENTOWE BRUTTO
GROSS RETIREMENT AND OTHER PENSION BENEFITS

WYSZCZEGÓLNIENIE	2015	2019	2020	2022	SPECIFICATION
O G Ó Ł E M G R A N D T O T A L					
Świadczenia w mln zł	7959,5	9641,1	10299,6	12038,0	Benefits in million PLN
WYPŁACANE PRZEZ ZAKŁAD UBEZPIECZEŃ SPOŁECZNYCH PAID BY THE SOCIAL INSURANCE INSTITUTION					
R a z e m T o t a l					
Świadczenia w mln zł	7551,6	9244,7	9896,0	11641,3	Benefits in million PLN
Przeciętna miesięczna emerytura i renta w zł	1912,38	2179,21	2301,75	2695,83	Average monthly retirement and other pension in PLN
Emerytury Retirement pensions					
Świadczenia w mln zł	5569	7280,5	7863,4	9449,4	Benefits in million PLN
Przeciętna miesięczna emerytura w zł	2019,62	2253,10	2370,50	2784,79	Average monthly retirement pension in PLN
Renty z tytułu niezdolności do pracy Disability pensions					
Świadczenia w mln zł	831,6	691,0	696,9	671,4	Benefits in million PLN
Przeciętna miesięczna renta w zł	1555,06	1847,62	1981,31	2198,76	Average monthly pension in PLN
Renty rodzinne Survivors pensions					
Świadczenia w mln zł	1150,9	1273,2	1335,5	1520,4	Benefits in million PLN
Przeciętna miesięczna renta w zł	1753,02	1999,02	2118,76	2453,69	Average monthly pension in PLN
ROLNIKÓW INDYWIDUALNYCH ^a FARMERS ^a					
Świadczenia w mln zł	407,9	396,4	403,6	396,7	Benefits in million PLN
Przeciętna miesięczna emerytura i renta w zł	1258,98	1354,76	1434,52	1553,43	Average monthly retirement and other pension in PLN

^a Łącznie z wypłatami z pozarolniczego systemu ubezpieczeń społecznych, w przypadku łączenia uprawnień do świadczeń z tego systemu z uprawnieniami do świadczeń z Funduszu Emerytalno-Rentowego; patrz uwagi do działu, ust. 1 na str. 219.

Ź r ó d ł o: dane Zakładu Ubezpieczeń Społecznych i Kasy Rolniczego Ubezpieczenia Społecznego.

^a Including payments from non-agricultural social security system, in case of a simultaneous right to benefits from this system and to benefits from the Pension Fund; see notes to chapter, item 1 on page 219.

S o u r c e: data of the Social Insurance Institution and Agricultural Social Insurance Fund.

TABL. 5 (49). **ŚWIADCZENIA WYCHOWAWCZE „RODZINA 500+” I KARTA DUŻEJ RODZINY**
CHILD-RAISING BENEFIT „FAMILY 500+” AND LARGE FAMILY CARD

WYSZCZEGÓLNIENIE	2020	2021	2022	SPECIFICATION
Świadczenie wychowawcze:				Child-raising benefit:
przeciętna miesięczna liczba dzieci, na które rodziny otrzymują świadczenie w tys.	255,3	254,0	271,5	average monthly number of children to which families receive benefits in thousands
wypłaty świadczenia w tys. zł	1605558,7	1590716,1	1697378,5	benefit payments in thousand PLN
Rodziny posiadające Kartę Dużej Rodziny	36972	40445	52737	Families Large Family Card holders

Źródło: dane Ministerstwa Rozwoju, Pracy i Technologii.

Source: data of the Ministry of Economic Development and Technology.

WYKRES 4 (54). **KORZYSTAJĄCY ZE ŚWIADCZEŃ RODZINNYCH**
CHART 4 (54). **BENEFITING FROM FAMILY BENEFITS**

