



URZĄD STATYSTYCZNY W SZCZECINIE

Informacje i opracowania statystyczne

TURYSTYKA

**w województwie zachodniopomorskim
w latach 2004 - 2006**

OPRACOWANIE MERYTORYCZNE:

Wydział Statystyki Społecznej:

Bernadeta Wasilewska,

Justyna Francuzowicz

SKŁAD KOMPUTEROWY I GRAFIKA:

Katarzyna Karolak

ISSN 1896 – 6780

Publikacja dostępna na <http://www.stat.gov.pl/urzedyszczec>

Druk: Urząd Statystyczny w Olsztynie

Wydział Poligraficzny

10-959 Olsztyn, ul. Kościuszki 78/82

Nakład: 110 egz.

Cena 18,00 zł

SPIS TREŚCI

	Tabl.	Str.
UWAGI METODYCZNE	x	6
Turystyczne obiekty zbiorowego zakwaterowania.....	1	11
Miejsca noclegowe w turystycznych obiektach zbiorowego zakwaterowania	2	12
Placówki gastronomiczne w turystycznych obiektach zbiorowego zakwaterowania.....	3	13
Turyści korzystający z noclegów w turystycznych obiektach zbiorowego zakwaterowania	4	15
Turyści zagraniczni korzystający z noclegów w turystycznych obiektach zbiorowego zakwaterowania	5	16
Udzielone noclegi w turystycznych obiektach zbiorowego zakwaterowania	6	17
Udzielone noclegi turystom zagranicznym w turystycznych obiektach zbiorowego zakwaterowania.	7	18
Wybrane turystyczne obiekty zbiorowego zakwaterowania według kategorii i ich wykorzystanie w 2006 r.	8	19
Turyści korzystający z turystycznych obiektów zbiorowego zakwaterowania według miesięcy.....	9	20
Turyści zagraniczni korzystający z turystycznych obiektów zbiorowego zakwaterowania według miesięcy.....	10	24
Udzielone noclegi w turystycznych obiektach zbiorowego zakwaterowania według miesięcy.	11	28
Udzielone noclegi turystom zagranicznym w turystycznych obiektach zbiorowego zakwaterowania według miesięcy	12	32
Wynajęte pokoje w obiektach hotelowych według miesięcy.....	13	36
Wynajęte pokoje turystom zagranicznym w obiektach hotelowych według miesięcy.	14	36
Stopień wykorzystania miejsc noclegowych w turystycznych obiektach zbiorowego zakwaterowania według miesięcy	15	38

SPIS TREŚCI (dok.)

	Tabl.	Str.
Turyści zagraniczni korzystający z turystycznych obiektów zbiorowego zakwaterowania według kraju stałego zamieszkania w 2006 r.	16	39
Ruch graniczny obywateli polskich i cudzoziemców według przejść granicznych	17	41
Przekroczenia granicy obywateli polskich i cudzoziemców według miesięcy	18	44
Turystyczne obiekty zbiorowego zakwaterowania według podregionów i powiatów.	19	45
Miejsca noclegowe w turystycznych obiektach zbiorowego zakwaterowania według podregionów i powiatów	20	46
Turyści korzystający z turystycznych obiektów zbiorowego zakwaterowania według podregionów i powiatów	21	47
Udzielone noclegi w turystycznych obiektach zbiorowego zakwaterowania według podregionów i powiatów	22	48
Turystyczne obiekty zbiorowego zakwaterowania według powiatów i gmin w 2006 r..	23	49
Miejsca noclegowe w turystycznych obiektach zbiorowego zakwaterowania według powiatów i gmin w 2006 r..	24	53
Turyści korzystający z turystycznych obiektów zbiorowego zakwaterowania według powiatów i gmin w 2006 r.	25	57
Turyści zagraniczni korzystający z turystycznych obiektów zbiorowego zakwaterowania według powiatów i gmin w 2006 r..	26	61
Udzielone noclegi w turystycznych obiektach zbiorowego zakwaterowania według powiatów i gmin w 2006 r..	27	65
Udzielone noclegi turystom zagranicznym w turystycznych obiektach zbiorowego zakwaterowania według powiatów i gmin w 2006 r.	28	69

WYKRESY

	<u>Str.</u>
Turystyczne obiekty zbiorowego zakwaterowania w 2006 r.	73
Miejsca noclegowe w turystycznych obiektach zbiorowego zakwaterowania w 2006 r.	74
Korzystający z turystycznych obiektów zbiorowego zakwaterowania w latach 2004 – 2006.....	75
Korzystający z turystycznych obiektów zbiorowego zakwaterowania w 2006 r.	76
Ruch graniczny w latach 2004 – 2006.	76
Udzielone noclegi w turystycznych obiektach zbiorowego zakwaterowania na 1000 ludności w 2006 r.	77
Struktura noclegów udzielonych turystom zagranicznym według rodzajów obiektów w 2006 r.	78
Struktura turystów zagranicznych z krajów Unii Europejskiej korzystających z noclegów w turystycznych obiektach noclegowych zbiorowego zakwaterowania w 2006 r.	79
Stopień wykorzystania miejsc noclegowych w turystycznych obiektach hotelowych w latach 2004 – 2006.	79

UWAGI METODYCZNE

1. Baza noclegowa turystyki

Informacje o stanie i wykorzystaniu bazy noclegowej turystyki w województwie zachodniopomorskim pochodzą ze stałych badań statystycznych Głównego Urzędu Statystycznego, opartych na sprawozdaniach o wykorzystaniu bazy noclegowej obiektów zbiorowego zakwaterowania.

Od kilku lat Główny Urząd Statystyczny prowadzi prace nad doskonaleniem i dostosowaniem badania bazy noclegowej do wymagań Unii Europejskiej. W pierwszym etapie doprowadzono do zgodności podstawowych pojęć i definicji jednostek badanych zbiorowości statystycznych (odwiedzający, turyści, baza noclegowa, turystyka krajowa, turystyka wyjazdowa, itd.).

W latach 2001 i 2002 użytkownicy obiektów noclegowych turystyki zobowiązani byli do sporządzenia sprawozdania za każdy miniony kwartał (KT-1 za I, II i IV oraz KT-1a za III kwartał).

Do roku 2002 badaniem bazy noclegowej GUS objęte były obiekty zbiorowego (np. hotele, pensjonaty, ośrodki wczasowe, kempingi i in.) i indywidualnego zakwaterowania (np. kwatery agroturystyczne, a do roku 1999 także kwatery prywatne/pokoje gościnne).

W związku z koniecznością pełnego dostosowania polskiej statystyki turystyki do wymagań Dyrektywy UE, od roku 2003 badanie turystyczne jest badaniem miesięcznym (KT-1a za m-c lipiec oraz KT-1 za każdy z pozostałych miesięcy) i obejmuje tylko obiekty zbiorowego zakwaterowania. Obiekty indywidualnego zakwaterowania bada Instytut Turystyki.

Dla każdego obiektu (we wszystkich miesiącach roku) zbierane są poniższe informacje:

- a) dokładna lokalizacja,
- b) rodzaj obiektu,
- c) kategoria (dla niektórych rodzajów obiektów),
- d) sezonowość działania,
- e) dane o wykorzystaniu obiektu, tj. o:
 - liczbie dni działalności,
 - nominalnej liczbie noclegów,
 - nominalnej liczbie pokoi,
 - liczbie osób korzystających (z wyodrębnieniem turystów zagranicznych),
 - udzielonych noclegach (w tym turystom zagranicznym),
 - wynajętych pokojach (w tym turystom zagranicznym).

Ponadto w sprawozdaniu KT-1a podaje się liczbę:

- pokoi ogółem w tym z łazienką i wc,
- miejsc noclegowych (całorocznych i sezonowych),
- placówek gastronomicznych.

W odróżnieniu od lat poprzednich, od roku 2003 nie zbiera się informacji nt. wyposażenia obiektów w urzędzenia sportowo-rekreacyjne oraz w udogodnienia dla osób niepełnosprawnych.

W 1999 roku dostosowano klasyfikację obiektów noclegowych turystyki badanych przez GUS (US) do wymagań Ustawy o usługach turystycznych (Ustawa z dnia 29 sierpnia 1997 roku o usługach turystycznych, Dz. U. Nr 133, Poz. 884, zm. Dz. U. Nr 40, 1999 rok).

W badaniu wyodrębnia się następujące grupy turystycznych obiektów zbiorowego zakwaterowania:

HOTEL – to obiekt hotelarski zlokalizowany głównie w zabudowie miejskiej, dysponujący co najmniej 10 pokojami, w tym większość miejsc w pokojach jedno- i dwuosobowych, świadczący szeroki zakres usług związanych z pobytem klientów. Każdy hotel musi świadczyć usługi gastronomiczne. W zależności od wyposażenia obiektu i zakresu świadczonych usług wyróżnia się pięć kategorii hoteli: najwyższa – 5 gwiazdek (*****), najniższa – 1 gwiazdka (*).

MOTEL – to obiekt hotelarski zlokalizowany przy trasach komunikacji drogowej, który poza usługami hotelarskimi przystosowany jest również do świadczenia usług motoryzacyjnych i dysponuje parkingiem. Motel musi posiadać co najmniej 10 pokoi, w tym większość miejsc w pokojach jedno- i dwuosobowych. Każdy motel musi świadczyć usługi gastronomiczne. W zależności od wyposażenia obiektu i poziomu świadczonych usług rozróżnia się pięć kategorii moteli: najwyższa- 5 gwiazdek (*****), najniższa – 1 gwiazdka (*).

PENSJONAT – to obiekt hotelarski, który świadczy usługi hotelarskie łącznie z całodziennym wyżywieniem i dysponuje co najmniej 7 pokojami. Musi świadczyć usługi gastronomiczne. W zależności od wyposażenia obiektu i zakresu świadczonych usług wyróżnia się pięć kategorii pensjonatów: najwyższa – 5 gwiazdek (*****), najniższa – 1 gwiazdka (*).

INNY OBIEKT HOTELOWY – obiekt noclegowy, podzielony na pokoje, podlegający jednemu zarządowi, świadczący pewne usługi, w tym przynajmniej codzienne sprzątanie pokoi, ślanie łóżek i mycie urządzeń sanitarnych (np. obiekt spełniający zadania hotelu, motelu lub pensjonatu, któremu nie została nadana kategoria).

DOM WYCIECZKOWY – to obiekt położony na obszarze zabudowanym lub w pobliżu zabudowy, posiadający co najmniej 30 miejsc noclegowych, dostosowany do samoobsługi klientów oraz świadczący minimalny zakres usług związanych z pobytem klientów. Każdy dom wycieczkowy musi posiadać przynajmniej jedną placówkę gastronomiczną. W zależności od wyposażenia obiektu i zakresu świadczonych usług wyróżnia się trzy kategorie domów wycieczkowych: najwyższa – kat. I, najniższa – kat. III.

SCHRONISKO – to obiekt położony poza obszarem zabudowanym, przy szlakach turystycznych, świadczący minimalny zakres usług związanych z pobytem klientów. Schronisko posiada przynajmniej jedną placówkę gastronomiczną. Pojęcie „schronisko” nie obejmuje schronisk młodzieżowych.

SCHRONISKO MŁODZIEŻOWE – to obiekt przeznaczony do indywidualnej i grupowej turystyki młodzieżowej, dostosowany do samoobsługi klientów. Schronisko młodzieżowe jest obiektem samodzielnym lub zajmuje część pomieszczeń szkoły lub placówki oświatowo – wychowawczej. W zależności od wyposażenia obiektu i zakresu świadczonych usług wyróżnia się trzy kategorie schronisk młodzieżowych: najwyższa – kat I, najniższa – kat. III.

SZKOLNE SCHRONISKO MŁODZIEŻOWE – placówka oświatowo-wychowawcza umożliwiająca rozwijanie zainteresowań i uzdolnień oraz korzystanie z różnych form wypoczynku i organizacji wolnego czasu.

OŚRODEK WCZASOWY – to obiekt (lub zespół obiektów) noclegowy przeznaczony i przystosowany do świadczenia wyłącznie lub głównie usług związanych z wczasami.

OŚRODEK KOLONIJNY – to obiekt (lub zespół obiektów) noclegowy przeznaczony i przystosowany do świadczenia wyłącznie lub głównie usług związanych z koloniami.

OŚRODEK SZKOLENIOWO – WYPOCZYNKOWY – to obiekt (lub zespół obiektów) noclegowy przeznaczony i przystosowany trwale do przeprowadzania kursów, konferencji, szkoleń oraz zjazdów itp. Może być także wykorzystany do świadczenia usług wczasowych.

DOM PRACY TWÓRCZEJ – obiekt, w którym są zapewnione właściwe warunki do wykonywania pracy twórczej i wypoczynku twórców, wykorzystywany również (głównie przez ich rodziny) jako ośrodek wczasowy. Obiekt ten musi posiadać stałe urządzenia grzewcze.

DOMEK TURYSTYCZNY – budynek niepodpiwniczony, posiadający nie więcej niż 4 pokoje, dostosowany do świadczenia usług typu hotelarskiego. Domki mogą tworzyć zespoły ogólnodostępnych domków turystycznych oraz organizacyjnie wchodzić w skład innych obiektów noclegowych.

KEMPING – teren zwykle zadrzewiony, strzeżony, oświetlony, mający stałą obsługę recepcyjną i wyposażony w urządzenia (sanitarne, gastronomiczne, rekreacyjne) umożliwiające turystom nocleg w namiotach, mieszkalnych przyczepach samochodowych, a także przyrządzenie posiłków oraz parkowanie pojazdów samochodowych. W zależności od wyposażenia obiektu i zakresu świadczonych usług wyróżnia się 4 kategorie kempingów: najwyższa – 4 gwiazdki (****), najniższa – 1 gwiazdka (*).

POLE BIWAKOWE – wydzielone miejsce w terenie zadrzewionym, niestrzeżone, oznakowane i ogrodzone prowizorycznie, umożliwiające turystom nocleg w namiotach. Na polu biwakowym znajdują się punkty poboru wody pitnej, podstawowe urządzenia sanitarne i tereny rekreacyjne.

OŚRODEK WYPOCZYNKU SOBOTNIO – NIEDZIELNEGO I ŚWIĄTECZNEGO – zespół obiektów i urzędzeń zlokalizowanych w niedużej odległości od aglomeracji miejskiej, w bezpośrednim sąsiedztwie terenów o walorach przyrodniczych korzystnych dla rekreacji, w strefach z zapewnioną komunikacją środkami przewozu publicznego. Ośrodek wyposażony jest zgodnie z potrzebami krótkotrwałego wypoczynku i rekreacji. Umożliwia obsłużenie jednocześnie znacznej liczby osób o różnych upodobaniach. Obiekty noclegowe wchodzące w skład ośrodka mogą być wykorzystywane na potrzeby wczasów.

ZAKŁAD UZDROWISKOWY – zakład opieki zdrowotnej położony na terenie uzdrowiska i wykorzystujący przy udzielaniu świadczeń zdrowotnych naturalne zasoby lecznicze uzdrowiska, a także świadczący usługi noclegowe.

POZOSTAŁE NIESKLASYFIKOWANE – obiekt, który w czasie niepełnego wykorzystania zgodnie z jego przeznaczeniem w całości lub w części, pełni funkcję obiektu noclegowego dla turystów. Są to m.in. internaty, domy studenckie, hotele robotnicze itp., a także obiekty, które nie spełniają wymogów klasyfikacyjno - kategoryzacyjnych.

W statystyce bazy noclegowej przyjęto następujące rozwiązania:

- terminem **turysta** określa się osobę podróżującą do miejsca znajdującego się poza jej zwykłym otoczeniem, na czas nie dłuższy niż 12 kolejnych miesięcy, jeśli podstawowym celem podróży nie jest podjęcie działalności zarobkowej wynagradzanej ze środków pochodzących z odwiedzanego miejsca oraz korzystającą z miejsc zbiorowego lub indywidualnego zakwaterowania w odwiedzanym miejscu przynajmniej przez jedną noc;
- za użytkowników (gestorów) obiektów noclegowych turystyki uznaje się jednostki dysponujące bezpośrednio obiektem;
- dane dotyczące **liczby obiektów i miejsc noclegowych** obejmują wszystkie obiekty czynne w dniu 31 VII oraz obiekty nieczynne w tym dniu, ale czynne w okresie sprawozdawczym. Przyjęto dla nich maksymalną liczbę miejsc;
- przez **obiekt czynny** rozumie się obiekt, którego co najmniej część była dostępna dla turystów (niezależnie od tego, czy był on faktycznie wykorzystywany) w okresie sprawozdawczym;
- **obiekt całoroczny** - jest to obiekt wykorzystywany bez względu na warunki klimatyczne przez cały rok;
- **miejsce całoroczne** - jest to miejsce w obiekcie całorocznym wykorzystywane przez 12 miesięcy w roku;
- **dla pól biwakowych** liczba miejsc noclegowych oznacza liczbę osób, które jednocześnie mogą korzystać z tego obiektu;
- **do liczby dni działalności obiektu** nie wlicza się przerw: międzyturnusowych, z powodu remontu, dezynfekcji itp.;

- w grupie obiektów "**kempingi**" wyszczególnionej w Ustawie o usługach turystycznych, mogą znaleźć się zespoły ogólnodostępnych domków turystycznych, wyodrębnione przez GUS jako oddzielna kategoria;
- **stopień wykorzystania obiektu** - wyrażony w procentach - wynika z porównania faktycznie udzielonych noclegów do nominalnej liczby miejsc noclegowych (suma miejsc noclegowych przygotowanych dla turystów w każdym dniu działalności obiektu) , a dla hoteli, moteli i pensjonatów także z porównania faktycznie wynajętych pokoi do nominalnej liczby pokoi;
- **restauracja** – to zakład gastronomiczny z pełną obsługą kelnerską oferujący całodienne wyżywienie o szerokim asortymencie potraw i napojów;
- **do barów i kawiarni** zaliczono także winiarnie, piwiarnie, jadalnie itp.;
- **do punktów gastronomicznych** zaliczono także smażalnie, pijalnie, lodziarnie, bufety itp.

2. Ruch graniczny

Dane o **granicznym ruchu turystycznym** (tabl. 19 i 20) pozyskiwane są w oparciu o rejestrację ruchu granicznego prowadzoną w sposób ciągły przez Straż Graniczną. Rejestracja ta polega na ewidencji osób i środków transportu odprawianych na polskich przejściach granicznych.

Dane statystyczne opracowywane są w okresach miesięcznych imiennie dla każdego przejścia w podziale na Polaków i cudzoziemców - według kierunków (do i z Polski).

W statystyce ruchu granicznego przyjęto następujące rozwiązania:

- dane dotyczące przyjazdów i wyjazdów zagranicznych ujmują odprawy osób przekraczających granicę na podstawie paszportów oraz – w przypadku obywateli Polski i Niemiec mieszkających w rejonach przygranicznych – innych dowodów tożsamości. Nie uwzględnia się natomiast obsługi środków transportu i pozostałego ruchu;
- w liczbie wyjazdów Polaków za granicę uwzględnione są także osoby posługujące się paszportami konsularnymi i dyplomatycznymi oraz osoby wyjeżdżające na stałe za granicę;
- liczba cudzoziemców przybyłych do Polski ujmuje również osoby przyjeżdżające na stałe.

TABL. 1. TURYSTYCZNE OBIEKTY ZBIOROWEGO ZAKWATEROWANIA
Stan w dniu 31 VII

WYSZCZEGÓLNIENIE	2004	2005	2006
OGÓŁEM	914	840	850
Hotele	60	64	72
kategorie:			
* * * *	5	6	5
* * *	20	22	30
* *	22	24	23
*	12	11	13
w trakcie kategoryzacji	1	1	1
Motele	5	6	4
Pensjonaty	18	19	22
Inne obiekty hotelowe	50	59	58
Domy wycieczkowe	1	1	1
Schroniska młodzieżowe	2	2	2
Szkolne schroniska młodzieżowe	24	24	26
Ośrodki wczasowe (bez kwater prywatnych)	360	329	350
Ośrodki kolonijne	64	46	40
Ośrodki szkoleniowo-wypoczynkowe	40	39	39
Domy pracy twórczej	3	3	3
Zespoły ogólnodostępnych domków turystycznych	46	42	39
Kempingi	15	16	14
Pola biwakowe	53	45	43
Obiekty wypoczynku sobotnio-niedzielnego i świątecznego	5	4	3
Zakłady uzdrowiskowe	48	51	48
Pozostałe niesklasyfikowane ...	120	90	86

TABL. 2. MIEJSCA NOCLEGOWE W TURYSTYCZNYCH OBIEKTACH ZBIOROWEGO ZAKWATEROWANIA
Stan w dniu 31 VII

WYSZCZEGÓLNIENIE a – ogółem b – w tym całoroczne		2004	2005	2006
OGÓŁEM	a	108267	105230	108797
	b	39585	40811	41280
Hotele	a	7505	7991	8305
	b	7057	7788	7974
kategorie:				
****	a	1798	1649	1503
	b	1553	1649	1503
***	a	2733	3078	3613
	b	2733	3078	3613
**	a	1966	2326	2025
	b	1880	2240	1939
*	a	891	821	1047
	b	891	821	919
w trakcie kategoryzacji	a	117	117	117
	b	—	—	—
Motele	a	255	285	216
	b	255	285	216
Pensjonaty	a	805	876	963
	b	708	809	815
Inne obiekty hotelowe	a	2486	3025	3003
	b	2365	2890	2844
Domy wycieczkowe	a	153	114	114
	b	114	114	114
Schroniska młodzieżowe ...	a	51	53	53
	b	26	28	28
Szkolne schroniska młodzieżowe	a	1674	1566	1676
	b	705	705	705
Ośrodki wczasowe (bez kwater prywatnych)	a	48501	46433	50531
	b	12074	12266	13328
Ośrodki kolonijne	a	13064	8987	8284
	b	1445	936	348
Ośrodki szkoleniowo-wypoczynkowe	a	5202	5128	5299
	b	2647	2862	2809
Domy pracy twórczej	a	249	245	245
	b	241	237	237
Zespoły ogólnodostępnych domków turystycznych	a	3523	4126	4037
	b	287	320	338
Kempingi	a	2926	4388	4173
	b	586	250	150
Pola biwakowe	a	6020	7204	7041
	b	—	—	—
Obiekty wypoczynku sobotnio-niedzielnego i świątecznego	a	368	237	162
	b	—	—	—
Zakłady uzdrowiskowe	a	8774	9695	9831
	b	8117	9048	9064
Pozostałe niesklasyfikowane	a	6711	4877	4864
	b	2958	2273	2310

TABL. 3. PLACÓWKI GASTRONOMICZNE W TURYSTYCZNYCH OBIEKTACH ZBIOROWEGO ZAKWATEROWANIA
Stan w dniu 31 VII

WYSZCZEGÓLNIENIE		Restauracje	Bary i kawiarnie	Stołówki	Punkty gastro- nomiczne
OGÓŁEM	2004	111	263	370	60
	2005	127	256	344	67
	2006	129	260	340	55
Hotele	2004	53	51	6	3
	2005	61	53	3	2
	2006	67	56	3	3
Motele	2004	3	1	1	1
	2005	4	2	1	2
	2006	3	1	—	1
Pensjonaty	2004	3	9	13	1
	2005	5	10	10	1
	2006	5	9	12	1
Inne obiekty hotelowe	2004	20	18	2	8
	2005	29	20	6	10
	2006	26	20	5	7
Domy wycieczkowe	2004	1	—	—	—
	2005	1	—	—	—
	2006	1	—	—	—
Schroniska młodzieżowe	2004	—	—	—	—
	2005	—	1	—	—
	2006	—	1	—	—
Szkolne schroniska młodzieżowe	2004	—	—	6	1
	2005	—	—	8	2
	2006	—	—	6	3
Ośrodki wczasowe (bez kwater prywatnych)	2004	9	98	198	16
	2005	9	91	192	21
	2006	7	96	199	11

TABL. 3. PLACÓWKI GASTRONOMICZNE W TURYSTYCZNYCH OBIEKTACH ZBIOROWEGO ZAKWATEROWANIA (dok.)
Stan w dniu 31 VII

WYSZCZEGÓLNIENIE	Restauracje	Bary i kawiarnie	Stołówki	Punkty gastro- nomiczne	
Ośrodki kolonijne . . .	2004	1	6	52	1
	2005	—	4	37	1
	2006	—	3	30	—
Ośrodki szkoleniowo- wypoczynkowe	2004	1	1	2	—
	2005	2	13	23	2
	2006	3	13	22	4
Domy pracy twórczej	2004	2	13	26	4
	2005	1	1	2	—
	2006	1	1	2	—
Zespoły ogólnodo- stępnych domków turystycznych	2004	2	7	3	10
	2005	1	7	2	6
	2006	2	4	3	6
Kempingi	2004	1	9	—	4
	2005	1	2	—	11
	2006	1	7	—	3
Pola biwakowe	2004	—	2	1	6
	2005	—	2	1	3
	2006	—	4	1	9
Obiekty wypoczynku sobotnio-niedzielnego i świątecznego	2004	—	1	1	1
	2005	—	—	—	—
	2006	—	—	—	—
Zakłady uzdrowiskowe	2004	—	26	38	—
	2005	3	34	42	2
	2006	1	33	42	1
Pozostałe niesklasyfi- kowane	2004	15	21	21	4
	2005	10	16	17	4
	2006	12	12	15	6

TABL.4. TURYSŃCI KORZYSTAJĄCY Z NOCLEGÓW W TURYSTYCZNYCH OBIEKTACH ZBIOROWEGO ZAKWATEROWANIA

WYSZCZEGÓLNIENIE	2004	2005	2006
OGÓŁEM	1503406	1544400	1544036
Hotele	457453	502320	499455
Motele	14090	13486	11097
Pensjonaty	14882	17090	17311
Inne obiekty hotelowe	97148	110133	101749
Domy wycieczkowe	5038	4919	3989
Schroniska młodzieżowe	200	236	195
Szkolne schroniska młodzieżowe ...	26774	27465	26788
Ośrodki wczasowe (bez kwater prywatnych)	392126	404863	422466
Ośrodki kolonijne	72264	46024	37677
Ośrodki szkoleniowo-wypoczynkowe	73827	70942	72276
Domy pracy twórczej	5940	5430	5431
Zespoły ogólnodostępnych domków turystycznych	33358	30685	29150
Kempingi	17865	28589	39308
Pola biwakowe	26816	29649	28040
Obiekty wypoczynku sobotnio-niedzielnego i świątecznego	2499	1401	1374
Zakłady uzdrowiskowe	174079	177019	171475
Pozostałe niesklasyfikowane	89047	74149	76255

**TABL. 5. TURYSŒCI ZAGRANICZNI KORZYSTAJĄCY Z NOCLEGÓW
W TURYSTYCZNYCH OBIEKTACH ZBIOROWEGO ZAKWATEROWANIA**

WYSZCZEGÓLNIENIE	2004	2005	2006
OGÓŁEM	429664	476269	424594
Hotele	250161	277817	246145
Motele	2602	1976	1227
Pensjonaty	4299	6490	5523
Inne objekty hotelowe	26799	32670	27453
Domy wycieczkowe	440	265	284
Szkolne schroniska młodzieżowe ...	2384	2644	2318
Ośrodki wczasowe (bez kwater prywatnych)	44842	47689	41099
Ośrodki kolonijne	1123	876	630
Ośrodki szkoleniowo-wypoczynkowe	14864	11708	10428
Domy pracy twórczej	538	472	337
Zespoły ogólnodostępnych domków turystycznych	3797	3509	3334
Kempingi	7987	14076	15284
Pola biwakowe	4694	5684	4079
Zakłady uzdrowiskowe	53621	60834	58069
Pozostałe niesklasyfikowane	11513	9559	8384

TABL. 6. UDZIELONE NOCLEGI W TURYSTYCZNYCH OBIEKTACH ZBIOROWEGO ZAKWATEROWANIA

WYSZCZEGÓLNIENIE	2004	2005	2006
OGÓŁEM	8888396	9064907	9115675
Hotele	1010381	1168585	1185296
Motele	24445	20919	17295
Pensjonaty	79426	96883	94958
Inne obiekty hotelowe	220804	295829	319679
Domy wycieczkowe	18992	16348	26287
Schroniska młodzieżowe	544	738	2770
Szkolne schroniska młodzieżowe ...	82875	93577	90363
Ośrodki wczasowe (bez kwater prywatnych)	3529171	3538189	3697745
Ośrodki kolonijne	742501	512876	409167
Ośrodki szkoleniowo-wypoczynkowe	446991	407991	426761
Domy pracy twórczej	20554	20527	20335
Zespoły ogólnodostępnych domków turystycznych	158994	164939	149429
Kempingi	62339	122839	143194
Pola biwakowe	105278	128933	114655
Obiekty wypoczynku sobotnio-niedzielnego i świątecznego	24458	7109	6444
Zakłady uzdrowiskowe	2019223	2209053	2125759
Pozostałe niesklasyfikowane	341420	259572	285538

TABL. 7. UDZIELONE NOCLEGI TURYSTOM ZAGRANICZNYM W TURYSTYCZNYCH OBIEKTACH ZBIOROWEGO ZAKWATEROWANIA

WYSZCZEGÓLNIENIE	2004	2005	2006
OGÓŁEM	1934929	2260381	2116787
Hotele	595098	737155	678770
Motele	6915	3185	1713
Pensjonaty	32691	53324	51402
Inne obiekty hotelowe	71720	112737	126675
Domy wycieczkowe	1074	597	525
Szkolne schroniska młodzieżowe ...	4624	5527	5253
Ośrodki wczasowe (bez kwater prywatnych)	459556	463415	394664
Ośrodki kolonijne	6393	5260	3453
Ośrodki szkoleniowo-wypoczynkowe	96565	81784	79466
Domy pracy twórczej	958	1273	1183
Zespoły ogólnodostępnych domków turystycznych	14312	14338	11427
Kempingi	20712	44315	46914
Pola biwakowe	14697	18016	14948
Zakłady uzdrowiskowe	573740	691164	677565
Pozostałe niesklasyfikowane	35874	28291	22829

TABL. 8. WYBRANE TURYSTYCZNE OBIEKTY ZBIOROWEGO ZAKWATEROWANIA WEDŁUG KATEGORII I ICH WYKORZYSTANIE W 2006 R.

WYSZCZEGÓLNIENIE a – hotele b – motele c – pensjonaty		Ogółem	W tym z kategorią			
			****	***	**	*
Obiekty ¹⁾	a	72	5	30	23	13
	b	4	—	—	3	1
	c	22	1	6	13	1
Miejsca noclegowe ¹⁾	a	8305	1503	3613	2025	1047
	b	216	—	—	117	99
	c	963	20	211	642	20
w tym całoroczne	a	7974	1503	3613	1939	919
	b	216	—	—	117	99
	c	815	20	177	528	20
Pokoje ¹⁾	a	4230	759	1914	941	554
	b	91	—	—	50	41
	c	417	15	98	261	8
Korzystający	a	499455	117012	211609	117806	51270
	b	11097	—	1512	7362	2223
	c	17311	218	4851	10479	199
w tym turyści za- graniczni	a	246145	67810	121646	42945	12377
	b	1227	—	300	652	275
	c	5523	40	1983	3192	—
Udzielone noclegi	a	1185296	267837	507891	270411	134616
	b	17295	—	1976	9152	6167
	c	94958	720	20241	68737	460
w tym turystom zagranicznym	a	678770	169301	355139	117520	33079
	b	1713	—	468	955	290
	c	51402	174	13003	36541	—
Wynajęte pokoje	a	675379	167790	299085	139996	66007
	b	10144	—	1906	7173	1065
	c	48344	350	10696	35343	214
w tym turystom zagranicznym	a	379969	104302	201224	59350	13060
	b	1331	—	455	768	108
	c	28274	83	6903	20672	—
Nominalna liczba miejsc noclego- wych	a	2935987	595440	1275273	708689	332167
	b	89628	—	9231	44262	36135
	c	299000	7300	67062	193888	7300
Nominalna liczba pokoi	a	1492050	300566	668936	331149	178221
	b	38543	—	4706	18872	14965
	c	131434	5475	32494	78820	2920
Stopień wykorzysta- nia miejsc nocle- gowych w %	a	40,4	45,0	39,8	38,2	40,5
	b	19,3	—	21,4	20,7	17,1
	c	31,8	9,9	30,2	35,5	6,3
Stopień wykorzy- stania pokoi w %	a	45,3	55,8	44,7	42,3	37,0
	b	26,3	—	40,5	38,0	7,1
	c	36,8	6,4	32,9	44,8	7,3

1) Stan w dniu 31 VII.

TABL. 9. TURYŚCI KORZYSTAJĄCY Z TURYSTYCZNYCH OBIEKTÓW ZBIORO

WYSZCZEGÓLNIENIE		Ogółem	Mie					
			I	II	III	IV	V	VI
OGÓŁEM	2004	1503406	45813	51670	67177	88065	141002	184286
	2005	1544400	54901	55837	73031	93688	148370	183283
	2006	1544036	52096	57453	71679	93577	132243	183106
Hotele	2004	457453	17855	21260	27380	32929	47368	51678
	2005	502320	24417	23712	32020	36970	51650	54492
	2006	499455	22804	25362	32995	40786	49197	51972
Motele	2004	14090	870	1030	1126	1132	1363	1381
	2005	13486	890	806	1034	1124	1241	1418
	2006	11097	791	886	1162	1081	1001	1259
Pensjonaty	2004	14882	502	430	532	1207	1557	1704
	2005	17090	757	666	789	1222	1831	2196
	2006	17311	701	869	1039	1302	1618	1903
Inne obiekty hotelowe	2004	97148	5536	6602	8151	8252	8533	7920
	2005	110133	6666	6918	8576	9114	9692	11438
	2006	101749	6693	7022	8681	8452	8657	9243
Domy wycieczkowe	2004	5038	208	282	234	278	700	919
	2005	4919	193	198	216	414	666	797
	2006	3989	244	199	162	299	443	481
Schroniska młodzieżowe	2004	200	31	11	19	16	16	8
	2005	236	28	18	26	28	36	28
	2006	195	4	5	9	9	10	10
Szkolne schroniska młodzieżowe	2004	26774	1300	1064	1313	1667	2439	2797
	2005	27465	1255	1330	1608	1703	2373	2771
	2006	26788	1428	1256	1494	1643	2089	2893
Ośrodki wczasowe (bez kwater prywatnych)	2004	392126	5503	5471	7589	14559	35336	60309
	2005	404863	6787	7187	8662	16452	40386	58334
	2006	422466	5932	6591	7690	15623	35816	65389
Ośrodki kolonijne	2004	72264	290	237	489	1070	7189	14038
	2005	46024	79	184	282	733	5271	9222
	2006	37677	80	115	225	172	2158	7152
Ośrodki szkoleniowo-wypoczynkowe	2004	73827	1950	2982	3776	4595	8893	10106
	2005	70942	1481	2015	2600	4067	8527	9794
	2006	72276	1293	2049	2527	4403	6255	9515

WEGO ZAKWATEROWANIA WEDŁUG MIESIĘCY

siąca						WYSZCZEGÓLNIENIE
VII	VIII	IX	X	XI	XII	
278488	280557	140123	99028	67615	59582	2004 OGÓŁEM
296136	259098	145249	103433	71459	59915	2005
307325	256471	149420	102472	74517	63677	2006
56359	57274	47427	42288	30375	25260	2004 Hotele
62387	57756	50877	47034	32639	28366	2005
56209	56410	52838	45933	34791	30158	2006
1533	1472	1147	1174	1033	829	2004 Motele
1329	1452	1154	1116	1164	758	2005
767	876	753	888	839	794	2006
2403	2839	1578	983	602	545	2004 Pensjonaty
3178	2199	1596	1373	679	604	2005
3035	2516	1721	1067	704	836	2006
9726	9692	9115	8685	7979	6957	2004 Inne obiekty hotelowe
12052	10693	10870	9087	8121	6906	2005
10301	10068	9128	9109	7984	6411	2006
602	492	427	352	223	321	2004 Domy wycieczkowe
645	634	396	267	251	242	2005
534	379	246	379	335	288	2006
16	28	13	7	17	18	2004 Szkolne schroniska młodzieżowe
13	41	—	8	6	4	2005
32	37	20	18	18	23	2006
5188	4853	1791	1749	1534	1079	2004 Schroniska młodzieżowe
5452	4751	1492	1971	1495	1264	2005
5773	3984	1815	1774	1460	1179	2006
98796	97942	36220	15869	6661	7871	2004 Ośrodki wczasowe (bez kwater prywatnych)
104572	94980	38883	14502	7316	6802	2005
115319	95001	43816	16763	6839	7687	2006
22626	18959	5757	957	400	252	2004 Ośrodki kolonijne
16190	10314	2647	728	243	131	2005
14818	10005	2073	436	351	92	2006
13318	11453	7038	4193	2513	3010	2004 Ośrodki szkoleniowo-wypoczynkowe
12655	11737	8396	4413	2635	2622	2005
15377	12570	7447	5249	2534	3057	2006

TABL. 9. TURYSŒCI KORZYSTAJĄCY Z TURYSTYCZNYCH OBIEKTÓW ZBIORO

WYSZCZEGÓLNIENIE		Ogółem	Mie					
			I	II	III	IV	V	VI
Domy pracy twórczej	2004	5940	323	435	256	813	721	648
	2005	5430	163	181	393	573	541	414
	2006	5431	170	238	298	411	528	725
Zespoły ogólnodostępnych domków turystycznych	2004	33358	37	310	242	426	1597	4062
	2005	30685	35	36	136	532	1251	3091
	2006	29150	67	60	75	553	1261	2796
Kempingi	2004	17865	3	—	8	41	390	1249
	2005	28589	4	3	15	52	1122	2637
	2006	39308	8	4	8	80	319	2854
Pola biwakowe	2004	26816	—	—	—	—	102	1103
	2005	29649	—	—	—	46	129	1230
	2006	28040	—	—	—	28	82	791
Obiekty wypoczynku sobotnio-niedzielnego i świątecznego	2004	2499	—	—	—	—	379	85
	2005	1401	—	—	—	—	130	177
	2006	1374	12	—	—	—	121	235
Zakłady uzdrowiskowe	2004	174079	6954	7117	10882	14415	16434	16880
	2005	177019	8548	9179	12343	15993	16949	17655
	2006	171475	8370	9040	10944	13700	16237	17497
Pozostałe niesklasyfikowane	2004	89047	4451	4439	5180	6665	7985	9399
	2005	74149	3598	3404	4331	4665	6575	7589
	2006	76255	3499	3757	4370	5035	6451	8391

WEGO ZAKWATEROWANIA WEDŁUG MIESIĘCY (dok.)

siąca						WYSZCZEGÓLNIENIE
VII	VIII	IX	X	XI	XII	
566	625	601	452	241	259	2004 Domy pracy twórczej
959	564	640	522	186	294	2005
599	746	916	477	79	244	2006
11587	11310	3201	342	162	82	2004 Zespoły ogólnodostępnych domków turystycznych
11738	10927	2481	267	128	63	2005
11622	9743	2200	366	219	188	2006
7535	8240	328	62	9	—	2004 Kempingi
13623	10255	768	93	12	5	2005
20988	14072	842	120	9	4	2006
13339	12146	126	—	—	—	2004 Pola biwakowe
16935	10942	367	—	—	—	2005
18139	8807	167	26	—	—	2006
659	775	476	125	—	—	2004 Obiekty wypoczynku sobotnio-niedzielnego i świątecznego
571	434	89	—	—	—	2005
344	461	201	—	—	—	2006
20352	28945	17143	15767	10729	8461	2004 Zakłady uzdrowiskowe
21818	20495	17898	16588	11772	7781	2005
21519	20046	18667	14238	12760	8457	2006
13883	13512	7735	6023	5137	4638	2004 Pozostałe niesklasyfikowane
12019	10924	6695	5464	4812	4073	2005
11949	10750	6570	5629	5595	4259	2006

TABL. 10. TURYŚCI ZAGRANICZNI KORZYSTAJĄCY Z TURYSTYCZNYCH

WYSZCZEGÓLNIENIE		Ogółem	Mie					
			I	II	III	IV	V	VI
OGÓŁEM	2004	429664	10299	12723	21449	29944	46050	48375
	2005	476269	16886	16969	28083	33162	52970	56710
	2006	424594	14270	16308	23551	33457	42697	45574
Hotele	2004	250161	5596	7040	11932	16114	27682	30405
	2005	277817	9968	8777	15828	19030	31932	33085
	2006	246145	7845	9255	13948	21639	27055	26344
Motele	2004	2602	157	134	173	215	290	338
	2005	1976	87	117	124	151	184	210
	2006	1227	88	91	124	105	144	148
Pensjonaty	2004	4299	56	33	52	266	671	514
	2005	6490	391	308	386	585	771	539
	2006	5523	367	279	390	483	600	483
Inne obiekty hotelowe	2004	26799	1268	1420	1907	2381	2966	2043
	2005	32670	1517	2056	2473	2595	3232	3196
	2006	27453	1736	1955	2481	2142	2571	2502
Domy wycieczkowe	2004	440	18	16	24	69	58	64
	2005	265	2	8	18	18	32	53
	2006	284	9	10	25	42	15	51
Szkolne schroniska młodzieżowe	2004	2384	27	49	48	269	239	253
	2005	2644	44	66	196	80	231	251
	2006	2318	30	60	73	189	184	257
Ośrodki wczasowe (bez kwater prywatnych)	2004	44842	1169	917	1920	3523	4237	4766
	2005	47689	1937	2109	3007	3708	5719	7166
	2006	41099	1562	1370	1897	2727	4098	4556
Ośrodki kolonijne	2004	1123	—	—	—	—	153	317
	2005	876	—	—	—	117	104	503
	2006	630	—	—	—	—	—	288
Ośrodki szkoleniowo-wypoczynkowe	2004	14864	343	337	747	1136	1885	1530
	2005	11708	156	217	722	554	1696	1506
	2006	10428	213	240	397	745	995	1331

OBIKTÓW ZBIOROWEGO ZAKWATEROWANIA WEDŁUG MIESIĘCY

siąca						WYSZCZEGÓLNIENIE
VII	VIII	IX	X	XI	XII	
64814	65486	49031	40928	20755	19810	2004 OGÓŁEM
74711	64965	49657	40540	22207	19409	2005
61580	60460	47542	36589	22536	20030	2006
36094	37061	28260	25066	13531	11380	2004 Hotele
40713	36206	29111	26318	14339	12510	2005
31009	31597	27088	22527	14983	12855	2006
421	253	182	242	106	91	2004 Motele
304	251	156	199	124	69	2005
152	167	78	63	38	29	2006
635	867	477	293	210	225	2004 Pensjonaty
898	689	697	691	297	238	2005
745	666	567	470	163	310	2006
3257	3108	2672	2212	1701	1864	2004 Inne obiekty hotelowe
4050	3661	3524	2424	2179	1763	2005
2951	2891	2387	2352	1858	1627	2006
18	45	40	18	31	39	2004 Domy wycieczkowe
58	26	18	13	10	9	2005
48	32	10	18	11	13	2006
443	477	224	140	171	44	2004 Szkolne schroniska młodzieżowe
561	684	198	187	91	55	2005
471	520	172	150	123	89	2006
6153	6940	6649	5400	1107	2061	2004 Ośrodki wczasowe (bez kwater prywatnych)
6846	5826	5168	3173	1535	1495	2005
6227	5984	5767	4029	1276	1606	2006
162	353	138	—	—	—	2004 Ośrodki kolonijne
97	24	31	—	—	—	2005
205	51	22	—	—	64	2006
2232	2139	2054	1388	305	768	2004 Ośrodki szkoleniowo-wypoczynkowe
1851	1833	1581	791	360	441	2005
1725	1503	1479	1073	227	500	2006

TABL. 10. TURYŚCI ZAGRANICZNI KORZYSTAJĄCY Z TURYSTYCZNYCH

WYSZCZEGÓLNIENIE		Ogółem	Mie					
			I	II	III	IV	V	VI
Domy pracy twórczej	2004	538	13	2	2	26	36	67
	2005	472	4	1	1	4	24	108
	2006	337	5	1	5	12	9	76
Zespoły ogólnodostępnych domków turystycznych	2004	3797	4	—	9	87	380	638
	2005	3509	6	6	68	70	354	502
	2006	3334	20	11	26	93	287	461
Kempingi	2004	7987	3	—	8	38	380	1008
	2005	14076	4	3	15	52	1015	2121
	2006	15284	8	4	8	80	304	1895
Pola biwakowe	2004	4694	—	—	—	—	94	601
	2005	5684	—	—	—	39	105	573
	2006	4079	—	—	—	27	34	283
Zakłady uzdrowiskowe.	2004	53621	1247	2414	4028	5072	5863	4908
	2005	60834	2432	3026	4760	5560	6529	6007
	2006	58069	2119	2813	3807	4577	5645	5949
Pozostałe niesklasyfikowane	2004	11513	398	361	599	748	1116	923
	2005	9559	338	275	485	599	1042	890
	2006	8384	268	219	370	596	756	950

OBIKTÓW ZBIOROWEGO ZAKWATEROWANIA WEDŁUG MIESIĘCY (dok.)

siąca						WYSZCZEGÓLNIENIE
VII	VIII	IX	X	XI	XII	
97	243	12	21	15	4	2004 Domy pracy twórczej
181	85	48	12	2	2	2005
64	98	39	8	14	6	2006
1384	793	362	70	55	15	2004 Zespoły ogólnodostępnych domków turystycznych
1223	895	213	115	37	20	2005
993	1017	214	128	40	44	2006
3101	3076	302	62	9	—	2004 Kempingi
5793	4359	607	91	11	5	2005
6417	5751	694	111	8	4	2006
2462	1435	102	—	—	—	2004 Pola biwakowe
2919	1778	270	—	—	—	2005
2114	1480	116	25	—	—	2006
6103	6884	6166	4990	3043	2903	2004 Zakłady uzdrowiskowe
7220	7025	6953	5893	2928	2501	2005
6941	7247	8015	5089	3297	2570	2006
2252	1812	1391	1026	471	416	2004 Pozostałe niesklasyfikowane
1997	1623	1082	633	294	301	2005
1518	1456	894	546	498	313	2006

TABL. 11. UDZIELONE NOCLEGI W TURYSTYCZNYCH OBIEKTACH ZBIOROWEGO

WYSZCZEGÓLNIENIE	Ogółem	Mie						
		I	II	III	IV	V	VI	
OGÓŁEM	2004	8888396	173282	235708	324908	396950	725340	1082689
	2005	9064907	202354	278016	349540	464917	809616	1067978
	2006	9115675	214058	266280	341609	448158	740536	1106603
Hotele	2004	1010381	34125	41900	56443	70599	93393	106129
	2005	1168585	49164	58277	77347	86884	115680	118049
	2006	1185296	51677	57416	77504	96907	112812	120975
Motele	2004	24445	3008	3123	1355	1405	1906	2014
	2005	20919	1137	982	1388	1649	1976	2221
	2006	17295	948	1141	2075	1730	1643	1733
Pensjonaty	2004	79426	874	1248	2063	5051	7446	8724
	2005	96883	3013	4426	4715	5522	8892	11130
	2006	94958	3112	4743	5633	6475	8273	9723
Inne obiekty hotelowe	2004	220804	11134	12899	18804	18258	20240	17078
	2005	295829	12335	16970	20506	23569	27270	31133
	2006	319679	16938	20916	26155	27649	29614	28035
Domy wycieczkowe	2004	18992	559	431	388	1001	1706	2495
	2005	16348	931	489	689	1051	1418	1744
	2006	26287	1842	1503	1866	1713	2253	2413
Schroniska młodzieżowe	2004	544	67	18	29	40	40	69
	2005	738	28	70	58	42	58	64
	2006	2770	34	33	72	154	155	144
Szkolne schroniska młodzieżowe	2004	82875	2907	3357	3577	3871	5863	6863
	2005	93577	3229	4487	4759	4758	5645	7962
	2006	90363	5537	3637	4756	5447	6518	8120
Ośrodki wczasowe (bez kwater prywatnych)	2004	3529171	27142	43567	63200	95764	266535	508535
	2005	3538189	31401	51035	64188	112427	310053	493656
	2006	3697745	27450	37046	53120	102883	297498	550769
Ośrodki kolonijne	2004	742501	848	1524	2567	4678	48292	108779
	2005	512876	601	1443	981	3528	44677	79122
	2006	409167	627	756	1846	1266	17188	56621
Ośrodki szkoleniowo-wypoczynkowe	2004	446991	7379	13381	18292	21001	41306	53369
	2005	407991	5271	10225	14194	19768	38810	49485
	2006	426761	5539	8726	11767	20911	30562	51728

ZAKWATEROWANIA WEDŁUG MIESIĘCY

siąca						WYSZCZEGÓLNIENIE
VII	VIII	IX	X	XI	XII	
2095495	1944928	822690	513341	312018	261047	2004 OGÓŁEM
2068690	1836263	849321	536222	343257	258733	2005
2139518	1809436	873838	528925	359542	287172	2006
139143	138756	112562	98605	67164	51562	2004 Hotele
148126	147249	126799	109761	72272	58977	2005
144837	144062	126683	110828	76173	65422	2006
2846	2829	1599	1776	1410	1174	2004 Motele
2745	2830	1768	1702	1507	1014	2005
1218	1639	1385	1143	1219	1421	2006
16360	16368	9261	5211	4095	2725	2004 Pensjonaty
18487	15702	9842	8281	3958	2915	2005
17293	15245	10714	6176	3629	3942	2006
26663	27636	19754	19583	15616	13139	2004 Inne obiekty hotelowe
34955	36005	34758	21454	20571	16303	2005
35437	36354	30625	29323	22096	16537	2006
4183	2804	1345	1519	1293	1268	2004 Domy wycieczkowe
3325	2130	1082	1048	1195	1246	2005
3028	2757	2159	2308	2565	1880	2006
43	61	57	79	23	18	2004 Schroniska młodzieżowe
50	307	—	45	11	5	2005
191	386	181	468	511	441	2006
20115	16632	5344	5337	4999	4010	2004 Szkolne schroniska młodzieżowe
24628	19076	4432	5556	4767	4278	2005
23920	15437	5170	3772	4432	3617	2006
998068	970350	325319	133067	45151	52473	2004 Ośrodki wczasowe (bez kwater prywatnych)
985161	932485	336827	122227	57416	41313	2005
1095886	926789	364768	137758	56745	47033	2006
295271	223678	52162	3006	935	761	2004 Ośrodki kolonijne
208995	134408	31030	6617	883	591	2005
173608	129573	22522	2755	1983	422	2006
114097	100430	36193	20165	9720	11658	2004 Ośrodki szkoleniowo-wypoczynkowe
101044	97311	35328	18120	8304	10131	2005
113177	98066	41418	21015	10494	13358	2006

TABL. 11. UDZIELONE NOCLEGI W TURYSTYCZNYCH OBIEKTACH ZBIOROWEGO

WYSZCZEGÓLNIENIE		Ogółem	Mie					
			I	II	III	IV	V	VI
Domy pracy twórczej	2004	20554	854	1054	729	1580	2854	2483
	2005	20527	304	788	945	1033	2421	2295
	2006	20335	244	649	550	2603	1936	2942
Zespoły ogólnodostępnych domków turystycznych	2004	158994	70	318	640	1098	4024	13326
	2005	164939	59	83	768	1259	4521	12378
	2006	149429	135	122	191	1342	3968	14353
Kempingi	2004	62339	3	—	14	84	716	3365
	2005	122839	8	15	31	87	2209	7131
	2006	143194	20	24	42	154	651	8249
Pola biwakowe	2004	105278	—	—	—	—	273	5141
	2005	128933	—	—	—	210	319	3826
	2006	114655	—	—	—	83	341	2764
Obiekty wypoczynku sobotnio-niedzielnego i świątecznego	2004	24458	—	—	—	—	4771	247
	2005	7109	—	—	—	—	154	345
	2006	6444	24	—	—	—	158	607
Zakłady uzdrowiskowe	2004	2019223	75103	103538	143750	155219	203383	203512
	2005	2209053	86346	120961	146998	190854	225417	222494
	2006	2125759	90465	121953	146152	164204	206652	217047
Pozostałe niesklasyfikowane	2004	341420	9209	9350	13057	17301	22592	40560
	2005	259572	8527	7765	11973	12276	20096	24943
	2006	285538	9466	7615	9880	14637	20314	30380

ZAKWATEROWANIA WEDŁUG MIESIĘCY (dok.)

siąca						WYSZCZEGÓLNIENIE
VII	VIII	IX	X	XI	XII	
2984	3156	2574	1045	598	643	2004 Domy pracy twórczej
4134	3222	3428	1198	284	475	2005
3330	3347	3115	827	122	670	2006
63413	62745	11787	1034	426	113	2004 Zespoły ogólnodostęp-
74213	61472	9109	647	289	141	2005 nych domków tury-
65165	53641	8433	1044	636	399	2006 stycznych
28482	29061	505	91	18	—	2004 Kempingi
63228	45612	4273	192	32	21	2005
79814	51728	2048	433	27	4	2006
55428	44171	265	—	—	—	2004 Pola biwakowe
83784	39788	1006	—	—	—	2005
75626	35358	400	83	—	—	2006
6081	6957	4652	1750	—	—	2004 Obiekty wypoczynku
3759	2306	545	—	—	—	2005 sobotnio-niedzielnego
2252	2350	1053	—	—	—	2006 i świątecznego
229734	225245	214086	206221	147910	111522	2004 Zakłady uzdrowiskowe
249236	248145	228609	219064	158582	112347	2005
241605	237519	229472	191968	159322	119400	2006
92584	74049	25225	14852	12660	9981	2004 Pozostałe niesklasyfi-
62820	48215	20485	20310	13186	8976	2005 kowane
63131	55185	23692	19024	19588	12626	2006

TABL. 12. UDZIELONE NOCLEGI TURYSTOM ZAGRANICZNYM W TURYSTYCZNYCH

WYSZCZEGÓLNIENIE	Ogółem	Mie						
		I	II	III	IV	V	VI	
OGÓŁEM	2004	1934929	38828	58324	111096	148875	192587	203983
	2005	2260381	62330	94792	153543	173985	251797	265982
	2006	2116787	58579	82858	127595	162335	217228	237664
Hotele	2004	595098	14099	16345	29260	41183	59730	63060
	2005	737155	26934	30863	50048	55849	79587	76924
	2006	678770	23216	28116	43079	59511	71331	70158
Motele	2004	6915	1464	1395	237	312	604	532
	2005	3185	189	158	159	279	276	309
	2006	1713	154	134	157	154	202	213
Pensjonaty	2004	32691	121	102	83	2153	4634	4194
	2005	53324	2231	3380	3459	4381	6210	5488
	2006	51402	2359	3061	4187	4993	5741	4789
Inne obiekty hotelowe	2004	71720	2532	3283	6732	6992	8042	4827
	2005	112737	3303	6000	7835	8645	11262	10499
	2006	126675	4410	7409	10802	10846	12262	14603
Domy wycieczkowe	2004	1074	30	28	36	177	130	193
	2005	597	5	8	38	29	92	101
	2006	525	10	21	26	44	32	96
Szkolne schroniska młodzieżowe	2004	4624	55	159	103	432	388	643
	2005	5527	100	155	586	188	578	500
	2006	5253	121	172	212	477	240	605
Ośrodki wczasowe (bez kwater prywatnych)	2004	459556	9055	11470	23655	35530	43647	51701
	2005	463415	12305	21376	30867	34856	55352	69989
	2006	394664	10082	12414	19859	27285	41641	48967
Ośrodki kolonijne	2004	6393	—	—	—	—	479	2035
	2005	5260	—	—	—	1050	284	2857
	2006	3453	—	—	—	—	—	1187
Ośrodki szkoleniowo-wypoczynkowe	2004	96565	1439	2212	5852	7457	11064	11558
	2005	81784	516	1156	5436	5648	10052	10851
	2006	79466	857	1723	3658	5480	7818	8546

OBIĘKTACH ZBIOROWEGO ZAKWATEROWANIA WEDŁUG MIESIĘCY

siące						WYSZCZEGÓLNIENIE
VII	VIII	IX	X	XI	XII	
269653	277385	252903	206703	92109	82483	2004 OGÓŁEM
311116	291704	275072	199502	102470	78088	2005
282532	283117	270597	204226	102991	87065	2006
84261	83218	69804	67365	38080	28693	2004 Hotele
92935	89661	85063	74859	42343	32089	2005
79374	80769	77645	68895	40377	36299	2006
724	432	285	542	168	220	2004 Motele
683	381	207	284	159	101	2005
200	215	99	83	56	46	2006
4253	4427	5016	3737	2142	1829	2004 Pensjonaty
6562	6132	6517	5264	1955	1745	2005
5306	5888	5788	5159	1735	2396	2006
9328	9156	7537	5935	3246	4110	2004 Inne obiekty hotelowe
14805	14778	17438	7122	6605	4445	2005
13107	13852	12329	13013	7422	6620	2006
45	62	125	28	99	121	2004 Domy wycieczkowe
172	30	71	25	12	14	2005
116	70	22	43	27	18	2006
863	818	354	382	368	59	2004 Szkolne schroniska młodzieżowe
1010	1212	539	349	222	88	2005
1318	1120	273	354	187	174	2006
59315	69129	70244	55474	13289	17047	2004 Ośrodki wczasowe (bez kwater prywatnych)
60713	59618	56407	34089	16742	11101	2005
58355	55469	57393	37889	13279	12031	2006
1267	2178	434	—	—	—	2004 Ośrodki kolonijne
782	256	31	—	—	—	2005
1534	472	34	—	—	226	2006
12763	12893	15728	10065	1890	3644	2004 Ośrodki szkoleniowo-wypoczynkowe
12368	13690	12726	5221	1957	2163	2005
11474	12779	13587	8789	1684	3071	2006

TABL. 12. UDZIELONE NOCLEGI TURYSTOM ZAGRANICZNYM W TURYSTYCZNYCH

WYSZCZEGÓLNIENIE		Ogółem	Mie					
			I	II	III	IV	V	VI
Domy pracy twórczej	2004	958	58	2	4	32	85	77
	2005	1273	4	1	13	8	46	463
	2006	1183	5	1	13	18	22	146
Zespoły ogólnodostępnych domków turystycznych	2004	14312	24	—	11	320	1002	1820
	2005	14338	17	32	291	211	1068	1696
	2006	11427	44	30	97	280	974	2435
Kempingi	2004	20712	3	—	14	76	701	2232
	2005	44315	8	15	31	87	1975	5097
	2006	46914	20	24	42	154	623	4836
Pola biwakowe	2004	14697	—	—	—	—	232	2332
	2005	18016	—	—	—	197	255	1539
	2006	14948	—	—	—	80	121	909
Zakłady uzdrowiskowe	2004	573740	9109	22519	43818	52750	58124	56519
	2005	691164	15787	31020	53630	61146	82260	77176
	2006	677565	16649	29347	44778	51622	74272	77554
Pozostałe niesklasyfikowane	2004	35874	839	809	1291	1461	3725	2260
	2005	28291	931	628	1150	1411	2500	2493
	2006	22829	652	406	685	1391	1949	2620

OBIĘKTACH ZBIOROWEGO ZAKWATEROWANIA WEDŁUG MIESIĘCY (dok.)

sięce						WYSZCZEGÓLNIENIE
VII	VIII	IX	X	XI	XII	
116	448	47	40	45	4	2004 Domy pracy twórczej
465	149	98	18	4	4	2005
420	417	75	12	32	22	2006
5688	3880	1165	173	199	30	2004 Zespoły ogólnodostępnych domków turystycznych
5970	3813	750	315	116	59	2005
3231	2957	685	416	125	153	2006
9321	7835	421	91	18	—	2004 Kempingi
21091	13527	2243	190	30	21	2005
21881	17458	1432	414	26	4	2006
8133	3777	223	—	—	—	2004 Pola biwakowe
10770	4492	763	—	—	—	2005
8178	5298	280	82	—	—	2006
62649	72802	77853	60275	31563	25759	2004 Zakłady uzdrowiskowe
74632	78556	89349	70255	31688	25665	2005
73407	81626	98679	67497	36895	25239	2006
10927	6330	3667	2596	1002	967	2004 Pozostałe niesklasyfikowane
8158	5409	2870	1511	637	593	2005
4631	4727	2276	1580	1146	766	2006

TABL. 13. WYNAJĘTE POKOJE W OBIEKTACH HOTELOWYCH WEDŁUG

WYSZCZEGÓLNIENIE	Ogółem	Mie						
		I	II	III	IV	V	VI	
OGÓŁEM	2004	711399	28908	33448	44230	53871	68337	73431
	2005	872735	40005	46361	58605	68425	85644	89273
	2006	903799	44905	49719	67962	72350	87464	85936
Hotele.....	2004	553050	21813	25667	34627	40873	53702	59453
	2005	652861	30268	33167	43028	51027	64877	65090
	2006	675379	32587	33868	48045	54772	64785	64441
Motele	2004	12394	765	803	970	967	1257	1120
	2005	12996	836	755	910	1114	1120	1303
	2006	10144	726	942	1131	1001	1033	1177
Pensjonaty	2004	39294	620	678	1180	2856	3971	4398
	2005	44261	1769	2473	2414	2879	4269	4577
	2006	48344	1899	2771	2853	3683	4277	4701
Inne obiekty hotelowe	2004	106661	5710	6300	7453	9175	9407	8460
	2005	162617	7132	9966	12253	13405	15378	18303
	2006	169932	9693	12138	15933	12894	17369	15617

TABL. 14. WYNAJĘTE POKOJE TURYSTOM ZAGRANICZNYM W OBIEKTACH

WYSZCZEGÓLNIENIE	Ogółem	Mie						
		I	II	III	IV	V	VI	
OGÓŁEM	2004	375621	10777	12110	19741	28485	39984	40588
	2005	493560	18460	22302	32755	38372	53557	50308
	2006	464687	19160	21621	33812	39127	49766	48205
Hotele.....	2004	320339	9121	10472	17343	23113	32824	35301
	2005	398333	15264	16676	25808	30724	42869	40253
	2006	379969	15013	15514	25836	33252	40066	37178
Motele	2004	2662	135	98	161	172	385	308
	2005	2458	114	120	118	224	235	248
	2006	1331	123	118	114	116	179	193
Pensjonaty	2004	14859	114	89	77	1165	2332	2114
	2005	27917	1268	1881	1824	2414	3222	2854
	2006	28274	1436	1798	2022	2759	3165	2709
Inne obiekty hotelowe	2004	37761	1407	1451	2160	4035	4443	2865
	2005	64852	1814	3625	5005	5010	7231	6953
	2006	55113	2588	4191	5840	3000	6356	8125

MIESIĘCY

siąca						WYSZCZEGÓLNIENIE
VII	VIII	IX	X	XI	XII	
86512	86218	74430	69087	51733	41194	2004 OGÓŁEM
99936	101816	96265	79926	60518	45961	2005
99110	98943	95044	85602	63079	53685	2006
66300	66443	58333	54974	39798	31067	2004 Hotele
73170	74464	71789	64563	46184	35234	2005
73654	73877	73185	64595	48498	43072	2006
1311	1241	1124	1019	888	929	2004 Motele
1434	1336	1114	1133	1111	830	2005
707	700	657	743	704	623	2006
7086	6696	4540	3021	2492	1756	2004 Pensjonaty
6606	6771	5184	3396	2254	1669	2005
7674	7137	5386	3506	2207	2250	2006
11815	11838	10433	10073	8555	7442	2004 Inne obiekty hotelowe
18726	19245	18178	10834	10969	8228	2005
17075	17229	15816	16758	11670	7740	2006

HOTELOWYCH WEDŁUG MIESIĘCY

siąca						WYSZCZEGÓLNIENIE
VII	VIII	IX	X	XI	XII	
48435	49016	40791	40851	24851	19992	2004 OGÓŁEM
57795	58693	59529	48615	31400	21774	2005
51783	48558	49734	47999	29590	25332	2006
41581	42006	35948	35253	21034	16343	2004 Hotele
46213	47396	46424	42142	26168	18396	2005
42560	41732	42936	38556	25513	21813	2006
373	276	213	207	143	191	2004 Motele
460	308	178	229	129	95	2005
147	128	82	57	30	44	2006
1768	1978	493	2141	1435	1153	2004 Pensjonaty
2814	3092	3513	2906	1147	982	2005
2695	3174	3158	2906	1042	1410	2006
4713	4756	4137	3250	2239	2305	2004 Inne obiekty hotelowe
8308	7897	9414	3338	3956	2301	2005
6381	3524	3558	6480	3005	2065	2006

TABL. 15. STOPIEŃ WYKORZYSTANIA MIEJSC NOCLEGOWYCH W TURYSTYCZNYCH OBIEKTACH ZBIOROWEGO ZAKWATEROWANIA WEDŁUG MIESIĘCY

WYSZCZEGÓLNIENIE a - 2004 b - 2005 c - 2006	Ogółem	Miesiące												
		I	II	III	IV	V	VI	VII	VIII	IX	X	XI	XII	
OGÓŁEM	a	46,4	21,3	28,0	31,7	37,3	43,6	47,5	63,8	60,6	45,9	42,1	31,2	26,8
	b	46,1	21,5	29,7	33,1	36,3	44,7	47,9	64,5	59,5	45,8	43,8	33,7	25,4
	c	45,8	21,6	28,9	32,2	38,6	44,8	48,7	64,3	57,0	45,9	40,3	33,3	27,2
Hotele	a	39,2	17,3	22,5	26,0	34,0	41,8	49,1	61,7	61,2	51,2	45,5	30,6	23,1
	b	42,2	21,6	27,7	33,2	38,1	47,2	49,5	59,8	60,1	54,7	47,1	35,0	26,1
	c	40,4	21,5	26,6	32,4	41,1	44,4	49,9	56,3	56,0	52,3	44,7	29,3	26,8
Motele	a	26,0	43,7	47,2	17,0	18,1	22,0	24,4	36,0	34,7	20,4	21,6	17,9	14,9
	b	21,7	14,6	13,6	17,5	21,5	24,9	28,0	31,1	32,1	22,3	20,6	18,9	12,3
	c	19,3	11,5	15,3	25,2	19,6	18,0	21,6	18,2	24,5	21,4	17,1	18,8	21,2
Pensjonaty	a	32,6	5,1	7,1	12,1	26,9	34,3	41,5	66,0	65,7	39,8	27,3	20,6	14,6
	b	35,3	14,0	22,7	19,9	24,0	33,0	42,5	68,6	64,0	43,9	37,9	22,2	14,4
	c	31,8	12,7	21,2	22,7	27,3	33,4	36,0	57,8	52,6	43,4	24,4	17,9	17,4
Inne obiekty hotelowe	a	26,2	19,7	21,7	26,5	26,2	27,8	25,9	35,1	36,1	26,4	25,4	22,3	17,9
	b	30,4	17,2	24,5	27,4	27,6	31,2	35,3	37,6	39,2	39,7	27,5	26,8	23,6
	c	31,8	19,4	26,9	30,2	34,5	35,4	33,6	38,3	39,7	37,2	35,5	27,8	20,9
Domy wycieczkowe	a	43,0	15,8	13,0	11,0	29,3	48,3	73,0	88,2	59,1	39,3	43,0	37,8	35,9
	b	39,3	26,3	15,3	19,5	30,7	40,1	51,0	94,1	60,3	31,6	29,7	34,9	35,3
	c	63,2	52,1	47,1	52,8	50,1	63,8	70,6	85,7	78,0	63,1	65,3	75,0	53,2
Schroniska młodzieżowe	a	5,1	8,3	2,4	3,6	5,1	5,1	8,8	2,8	3,9	7,9	10,6	3,2	2,4
	b	7,3	3,8	10,4	7,8	5,8	7,8	8,9	3,0	20,3	—	5,2	1,3	0,6
	c	22,8	3,9	4,2	8,3	17,7	17,9	16,6	11,6	23,5	20,9	53,9	58,9	39,5
Szkolne schroniska młodzieżowe	a	29,6	15,1	19,3	18,4	21,0	30,3	36,0	38,8	37,1	30,5	29,2	29,2	23,4
	b	33,6	24,2	26,6	26,5	23,3	26,9	36,9	50,7	42,1	22,8	30,2	26,8	23,6
	c	31,3	29,3	21,6	25,3	29,9	34,3	37,1	47,0	33,3	25,5	18,2	23,9	19,5
Ośrodki wczasowe (bez kwater prywatnych)	a	48,5	12,9	19,3	22,9	30,2	41,4	49,2	68,2	67,1	42,9	33,3	17,2	22,2
	b	47,0	12,0	19,2	22,6	26,5	42,8	49,4	69,8	66,5	42,0	32,2	20,4	13,8
	c	46,9	9,9	14,9	18,1	27,2	43,2	50,5	71,2	63,3	42,7	31,3	19,1	14,8
Ośrodki kolonijne	a	55,7	12,0	19,3	19,2	27,5	42,4	52,1	74,7	62,1	41,3	9,2	3,3	3,5
	b	52,6	2,7	6,9	4,5	8,2	43,7	45,2	76,2	62,6	44,3	30,2	20,3	14,4
	c	57,3	5,9	20,3	39,5	31,4	39,7	51,6	68,9	60,8	45,2	26,3	19,3	16,0
Ośrodki szkoleniowo-wypoczynkowe	a	39,6	11,5	21,5	24,5	25,4	35,5	43,7	72,8	63,3	37,4	27,8	16,9	17,8
	b	36,1	9,0	17,4	21,2	25,6	33,1	40,3	65,2	62,8	32,6	23,2	13,9	14,2
	c	34,9	7,6	13,3	14,4	27,8	26,9	40,9	70,6	60,6	35,7	23,9	13,1	16,2
Domy pracy twórczej	a	25,1	15,1	16,0	12,9	21,9	48,6	34,6	38,7	40,9	34,5	15,9	8,6	8,8
	b	23,8	4,1	12,9	13,0	15,9	32,7	30,7	54,4	42,6	47,5	16,3	4,0	6,5
	c	23,5	3,3	9,8	7,6	38,4	26,7	41,4	43,8	44,1	42,6	11,3	1,7	9,1
Zespoły ogólnodostępnych domków turystycznych	a	38,1	1,3	2,4	4,5	7,5	18,3	25,9	59,3	53,7	21,1	13,1	9,4	2,7
	b	40,1	1,0	1,6	13,3	9,5	19,6	28,7	59,4	51,5	16,9	11,3	5,2	2,5
	c	37,2	2,3	2,3	3,1	13,5	20,0	35,3	53,3	43,5	17,4	14,2	10,9	5,6
Kempingi	a	20,3	—	—	0,2	1,1	4,4	7,7	31,6	32,7	3,4	1,2	0,2	—
	b	25,9	0,1	0,2	0,4	1,2	4,7	13,2	47,2	33,1	8,8	2,5	0,4	0,3
	c	34,2	0,4	0,6	0,9	3,4	3,5	11,0	60,8	40,1	6,2	9,3	0,6	0,1

TABL. 15. STOPIEŃ WYKORZYSTANIA MIEJSC NOCLEGOWYCH W TURYSTYCZNYCH OBIEKTACH ZBIOROWEGO ZAKWATEROWANIA WEDŁUG MIESIĘCY (dok.)

WYSZCZEGÓLNIENIE a - 2004 b - 2005 c - 2006	Ogółem	Miesiące												
		I	II	III	IV	V	VI	VII	VIII	IX	X	XI	XII	
Pola biwakowe	a	24,3	—	—	—	—	1,3	11,4	29,9	24,5	15,2	—	—	—
	b	26,5	—	—	—	35,0	1,6	7,9	38,6	20,8	11,3	—	—	—
	c	18,8	—	—	—	0,6	1,4	3,6	35,1	17,4	0,9	0,3	—	—
Obiekty wypoczynku sobotnio-niedziel- nego i świątecznego	a	52,1	—	—	—	—	54,3	5,7	55,2	62,4	47,2	95,4	—	—
	b	26,6	—	—	—	—	4,6	7,8	51,2	31,5	12,6	—	—	—
	c	23,4	4,3	—	—	—	4,7	15,2	44,8	30,8	15,2	—	—	—
Zakłady uzdrowi- skowe	a	72,4	54,8	65,9	65,0	70,7	75,3	76,8	84,8	82,5	81,2	76,2	65,3	52,2
	b	71,1	50,9	65,3	62,2	69,4	77,4	75,5	83,4	83,6	80,7	73,7	60,4	51,7
	c	71,3	51,6	62,1	64,3	68,1	75,8	79,6	80,4	80,9	81,0	69,4	67,9	57,9
Pozostałe nieskla- syfikowane	a	27,0	12,2	13,3	16,9	23,6	23,7	24,8	45,4	41,7	22,9	19,6	18,1	13,8
	b	26,2	13,5	13,2	18,5	18,6	23,9	26,1	42,3	35,7	21,4	32,4	23,0	15,4
	c	32,4	17,8	16,8	18,8	25,7	30,6	37,5	42,4	41,3	29,4	32,9	37,2	24,4

TABL. 16 TURYŚCI ZAGRANICZNI KORZYSTAJĄCY Z TURYSTYCZNYCH OBIEKTÓW ZBIOROWEGO ZAKWATEROWANIA WEDŁUG KRAJU STAŁEGO ZAMIESZKANIA W 2006 R.

KRAJ OBYWATELSTWA	Korzystający z noclegów	Udzielone noclegi
ŚWIAT	424594	2116787
EUROPA	416989	2092366
Austria	1456	3452
Belgia	2208	4111
Białoruś	2244	4807
Bułgaria	126	380
Chorwacja	33	90
Cypr	31	54
Dania	43311	116089
Estonia	255	517
Finlandia	861	1760
Francja	4061	10554
Grecja	419	901
Hiszpania	1553	2929
Irlandia	737	1515
Islandia	117	277

TABL. 16 TURYSŃCI ZAGRANICZNI KORZYSTAJĄCY Z TURYSTYCZNYCH OBIEKTÓW ZBIOROWEGO ZAKWATEROWANIA WEDŁUG KRAJU STAŁEGO ZAMIESZKANIA W 2006 R. (dok.)

KRAJ OBYWATELSTWA	Korzystający z noclegów	Udzielone noclegi
EUROPA (dok.)		
Litwa	1457	2686
Luksemburg	37	187
Łotwa	228	398
Malta	5	7
Niderlandy	8173	17347
Niemcy	294909	1796137
Norwegia	6696	17244
Portugalia	185	319
Republika Czeska	1800	5380
Rosja	3563	5755
Słowacja	655	1363
Słowenia	92	206
Szwajcaria i Lichtenstein . . .	965	2159
Szwecja	24170	57059
Turcja	400	652
Ukraina	4810	9849
Węgry	461	1532
Wielka Brytania	6694	14605
Włochy	3199	8918
Inne	1078	3127
AFRYKA	121	351
AMERYKA PÓŁNOCNA I POŁUDNIOWA	2862	10714
Kanada	400	1333
Stany Zjednoczone Ameryki	2143	8185
Inne	319	1196
AZJA	2458	8976
Japonia	279	535
Izrael	137	445
Inne	2042	7996
OCEANIA	410	1048
Australia	353	843
Nowa Zelandia	32	113
Inne	25	92
INNE NIE WYSZCZEGÓLNIONE	1754	3332

**TABL. 17. RUCH GRANICZNY OBYWATELI POLSKICH I CUDZOZIEMCÓW
WEDŁUG PRZEJŚĆ GRANICZNYCH**

PRZEJŚCIA GRANICZNE	2004	2005	2006	
	w liczbach bezwzględnych			2005=100
OSOBY PRZEKRACZAJĄCE GRANICĘ				
OGÓŁEM	29289573	31456926	31590820	100,4
przejścia graniczne:				
Drogowe	26750295	30248447	30377058	100,4
Buk	12	156	122	60,3
Bobolin	33	63	7	11,1
Gryfino	426167	314778	198518	63,1
Kołbaskowo	5064581	5719403	6408397	112,0
Krajnik Dolny	4864457	5107781	4920022	96,3
Lubieszyn	5786595	7067420	6892408	97,5
Osinów Dolny	5949616	6995369	6780931	96,9
Rosówek	870848	701906	1009178	143,8
Świnoujście-Ahlbeck	3787986	4341571	4167503	96,0
Kolejowe	246196	266088	258324	97,1
Szczecin-Gumieńce	246196	266088	258324	97,1
Lotnicze	9592	22290	95008	426,2
Goleniów	9592	22290	95008	426,2
Portowe	1863997	897775	846396	94,3
Darłowo	7838	9353	10215	109,2
Dziwnów	93	16	4	25,0
Kołobrzeg	16604	21976	38288	174,2
Nowe Warpno	833374	36311	19643	54,1
Szczecin-Port	3659	2955	2027	262,8
Świnoujście-Port	974303	811406	755706	93,1
Trzebież	28126	15758	14775	93,8
Rzeczne	419493	22326	19764	88,5
Gryfino	410285	13253	14102	106,4
Osinów Dolny	5430	4335	2389	55,1
Widuchowa	3778	4738	3253	69,1
<i>w tym:</i>				
WYJAZDY OBYWATELI POLSKICH ZA GRANICĘ				
OGÓŁEM	3011817	2985286	3036315	101,7
przejścia graniczne:				
Drogowe	2483408	2662716	2648936	99,5
Buk	3	59	74	89,8

**TABL. 17. RUCH GRANICZNY OBYWATELI POLSKICH I CUDZOZIEMCÓW
WEDŁUG PRZEJŚĆ GRANICZNYCH (cd.)**

PRZEJŚCIA GRANICZNE	2004	2005	2006	
	w liczbach bezwzględnych			2005=100
<i>w tym:</i> WYJAZDY OBYWATELI POLSKICH ZA GRANICĘ (dok.)				
Drogowe (dok.)				
Bobolin	22	27	4	14,8
Gryfino	118822	97092	57484	59,2
Kołbaskowo	1461388	1581895	1681764	106,3
Krajnik Dolny	239333	263235	277060	105,3
Lubieszyn	310027	378301	324463	85,8
Osinów Dolny	66552	46994	32406	69,0
Rosówek	115128	123148	129274	105,0
Świnoujście-Ahlbeck	172133	171965	146428	85,1
Kolejowe	51521	55410	60376	109,0
Szczecin-Gumieńce	51521	55410	60376	109,0
Lotnicze	2633	7614	42119	553,2
Goleniów	2633	7614	42119	553,2
Portowe	363021	258036	283724	110,0
Darłowo	3785	4522	5013	110,9
Dziwnów	—	6	1	16,7
Kołobrzeg	7455	9416	15710	166,8
Nowe Warpno	35445	3347	1969	58,8
Szczecin-Port	72	49	190	3222,4
Świnoujście-Port	309954	240222	258932	107,8
Trzebież	6310	474	520	109,7
Rzeczne	111234	1510	1160	76,8
Gryfino	110025	543	393	72,4
Osinów Dolny	1094	756	402	53,2
Widuchowa	115	211	365	173,0
PRZYJAZDY CUDZOZIEMCÓW DO POLSKI				
OGÓŁEM	11871641	12980508	13004357	100,2
przejścia graniczne:				
Drogowe	11126439	12676666	12754182	100,6
Buk	8	17	7	41,2

TABL. 17. RUCH GRANICZNY OBYWATELI POLSKICH I CUDZOZIEMCÓW WEDŁUG PRZEJŚĆ GRANICZNYCH (dok.)

PRZEJŚCIA GRANICZNE	2004	2005	2006	
	w liczbach bezwzględnych			2005=100
PRZYJAZDY CUDZOZIEMCÓW DO POLSKI (dok.)				
Drogowe (dok.)				
Bobolin	—	5,0	—	—
Gryfino	97562	63629	43974	69,1
Kołbaskowo	1186646	1394452	1642242	117,8
Krajnik Dolny	2200315	2296748	2206892	96,1
Lubieszyn	2601125	3172120	3139596	99,0
Osinów Dolny	2978185	3499779	3391154	96,9
Rosówek	335895	241758	381041	157,6
Świnoujście-Ahlbeck	1726703	2008158	1949276	97,1
Kolejowe	70256	77728	70517	90,7
Szczecin-Gumieńce	70256	77728	70517	90,7
Lotnicze	1533	3506	6776	193,3
Goleniów	1533	3506	6776	193,3
Portowe	575121	213360	164503	77,1
Darłowo	106	162	150	92,6
Dziwnów	61	—	—	—
Kołobrzeg	823	1799	3555	197,6
Nowe Warpno	381054	14830	7719	52,0
Szczecin-Port	2244	2043	1274	62,4
Świnoujście-Port	182904	186727	144471	77,4
Trzebież	7929	7799	7333	94,0
Rzeczne	98292	9248	8379	90,6
Gryfino	94411	5347	6425	120,2
Osinów Dolny	1355	754	77	10,2
Widuchowa	2526	3147	1877	59,6

TABL. 19. TURYSTYCZNE OBIEKTY ZBIOROWEGO ZAKWATEROWANIA WEDŁUG PODREGIONÓW I POWIATÓW
Stan w dniu 31 VII

WYSZCZEGÓLNIENIE	Ogółem			W tym całoroczne		
	2004	2005	2006	2004	2005	2006
WOJEWÓDZTWO	914	840	850	373	359	363
<i>Podregion szczeciński</i>	<i>525</i>	<i>455</i>	<i>474</i>	<i>224</i>	<i>204</i>	<i>213</i>
POWIATY						
Choszczeński	9	5	3	3	3	3
Goleniowski	7	5	6	5	4	6
Gryficki	140	100	134	35	29	36
Gryfiński	19	18	18	10	9	10
Kamieński	167	152	147	45	37	38
Łobeski	2	2	1	1	—	—
Myśliborski	17	17	17	11	11	11
Policki	5	5	6	3	4	5
Pyrzycki	2	1	1	1	1	1
Stargardzki	28	26	22	16	16	14
M. Szczecin	46	44	43	41	39	38
M. Świnoujście.	83	80	76	53	51	51
<i>Podregion koszaliński</i>	<i>389</i>	<i>385</i>	<i>376</i>	<i>149</i>	<i>155</i>	<i>150</i>
POWIATY						
Białogardzki	3	4	4	3	4	4
Drawski	29	24	27	13	10	11
Kołobrzeski	110	122	121	55	61	60
Koszaliński	112	108	101	29	32	27
Sławieński	84	82	76	15	15	14
Szczecinecki	14	13	15	8	9	11
Świdwiński	8	8	6	6	6	4
Wałecki	19	15	15	10	9	8
M. Koszalin	10	9	11	10	9	11

TABL. 20. MIEJSCA NOCLEGOWE W TURYSTYCZNYCH OBIEKTACH ZBIOROWEGO ZAKWATEROWANIA WEDŁUG PODREGIONÓW I POWIATÓW
Stan w dniu 31 VII

WYSZCZEGÓLNIENIE	Ogółem			W tym całoroczne		
	2004	2005	2006	2004	2005	2006
WOJEWÓDZTWO	108267	105230	108797	39585	40811	41280
<i>Podregion szczeciński</i>	56880	51566	56249	22057	21735	22722
POWIATY						
Choszczeński . . .	422	241	69	66	61	69
Goleniowski	264	247	243	229	208	243
Gryficki	16340	13700	18723	4453	4437	5403
Gryfiński	1075	1092	1069	524	531	579
Kamieński	22015	20792	20426	6219	5894	6079
Łobeski	14	36	6	8	—	—
Myśliborski	562	584	620	355	379	377
Policki	261	311	491	107	277	428
Pyrzycki	119	52	52	52	52	52
Stargardzki	1634	1437	1328	755	751	750
M. Szczecin	5304	5235	5205	4814	4735	4219
M. Świnoujście . . .	8870	7839	8017	4475	4410	4523
<i>Podregion koszaliński</i>	51387	53664	52548	17528	19076	18558
POWIATY						
Białogardzki	172	207	203	172	207	203
Drawski	1969	2950	2852	803	429	582
Kołobrzeski	17289	19603	19962	9919	10824	11038
Koszaliński	14977	14118	13830	2377	3057	2438
Sławieński	13907	13840	12879	2521	2689	2605
Szczecinecki	656	596	618	275	358	392
Świdwiński	781	781	621	401	401	261
Wałecki	1137	1121	1115	561	663	571
M. Koszalin	499	448	468	499	448	468

TABL. 21. TURYŚCI KORZYSTAJĄCY Z TURYSTYCZNYCH OBIEKTÓW ZBIOROWEGO ZAKWATEROWANIA WEDŁUG PODREGIONÓW I POWIATÓW

WYSZCZEGÓLNIENIE	Ogółem			W tym turyści zagraniczni		
	2004	2005	2006	2004	2005	2006
WOJEWÓDZTWO	1503406	1544400	1544036	429664	476269	424594
<i>Podregion szczeciński</i>	920596	917152	938029	309285	320577	286847
POWIATY						
Choszczeński . . .	2247	5208	4707	124	69	11
Goleniowski	16058	15156	17459	1862	1661	2751
Gryficki	121461	101750	137791	17876	14972	17349
Gryfiński	23854	20731	22463	4681	4369	3671
Kamieński	229117	225506	210974	45256	46386	37626
Łobeski	89	45	—	5	—	—
Myśliborski	18884	18665	18205	4002	4545	3952
Policki	7962	9990	22310	1015	1365	5355
Pyrzycki	4309	4982	5459	960	920	465
Stargardzki	29436	29301	34632	6693	5204	5705
M. Szczecin	347548	368074	352415	191829	206341	175055
M. Świnoujście . . .	119631	117744	111614	34982	34745	34907
<i>Podregion koszaliński</i>	582810	627248	606007	120379	155692	137747
POWIATY						
Białogardzki	7992	8555	9176	1312	1401	871
Drawski	18052	16242	18067	1855	1949	1914
Kołobrzeski	262307	295550	293188	83872	112650	101282
Koszaliński	115589	124924	117138	14068	21057	15088
Sławieński	97092	99269	92789	4278	4389	5716
Szczecinecki	14026	13145	14600	3240	2905	3322
Świdwiński	9209	8166	6413	2212	1863	1493
Wałecki	22380	26404	24777	2998	3040	2862
M. Koszalin	36163	34993	29859	6544	6438	5199

TABL. 22. UDZIELONE NOCLEGI W TURYSTYCZNYCH OBIEKTACH ZBIOROWEGO ZAKWATEROWANIA WEDŁUG PODREGIONÓW I POWIATÓW

WYSZCZEGÓLNIENIE	Ogółem			W tym turystom zagranicznym		
	2004	2005	2006	2004	2005	2006
WOJEWÓDZTWO	8888396	9064907	9115675	1934929	2260381	2116787
<i>Podregion szczeciński</i>	<i>4386626</i>	<i>4118922</i>	<i>4345883</i>	<i>1027905</i>	<i>1040453</i>	<i>995957</i>
POWIATY						
Choszczeński . . .	5993	8204	8671	159	87	11
Goleniowski	20964	19801	24699	3524	2559	4784
Gryficki	1102404	864935	1082263	187146	147058	148401
Gryfiński	62509	58131	64777	12516	14445	14395
Kamieński	1493257	1441376	1401708	209752	223891	189805
Łobeski	213	180	—	15	—	—
Myśliborski	43659	41626	41340	11640	11495	10241
Policki	21909	28528	44348	2538	4556	11332
Pyrzycki	4428	5012	5459	960	978	465
Stargardzki	80199	83725	97649	14331	10335	10453
M. Szczecin	590061	636324	630841	322718	358741	320808
M. Świnoujście . . .	961030	931080	944128	262606	266308	285262
<i>Podregion koszaliński</i>	<i>4501770</i>	<i>4945985</i>	<i>4769792</i>	<i>907024</i>	<i>1219928</i>	<i>1120830</i>
POWIATY						
Białogardzki	14979	21959	18525	2789	3474	2018
Drawski	81663	92035	82676	4329	8825	6491
Kołobrzegi	2355627	2730972	2655221	740780	1027703	929799
Koszaliński	856468	866870	826342	83769	106205	97470
Sławieński	976750	1012900	946656	33782	36667	48625
Szczecinecki	42005	42450	61517	8490	6995	8780
Świdwiński	45149	39791	37381	16833	13910	12406
Wałecki	78070	88012	93135	5494	5610	6589
M. Koszalin	51059	50996	48339	10758	10539	8652

TABL. 23. TURYSTYCZNE OBIEKTY ZBIOROWEGO ZAKWATEROWANIA WEDŁUG POWIATÓW I GMIN W 2006 R.

Stan w dniu 31 VII

POWIATY GMINY	Ogółem	W tym					
		hotele	ośrodki wczasowe	ośrodki kolonijne	zespoły ogólnodo- stępnych domków turystycz- nych i kempingi	zakłady uzdrowis- kowe	pozostałe niesklasy- fikowane
WOJEWÓDZTWO	850	72	350	40	53	48	86
Białogardzki ...	4	2	—	—	—	—	1
Białogard m.	2	1	—	—	—	—	1
Białogard	—	—	—	—	—	—	—
Karlino	2	1	—	—	—	—	—
Tychowo	—	—	—	—	—	—	—
Choszczeński ...	3	—	—	—	—	—	1
Bierzwnik	—	—	—	—	—	—	—
Choszczno	2	—	—	—	—	—	1
Drawno	—	—	—	—	—	—	—
Krzęcin	—	—	—	—	—	—	—
Pełczyce	1	—	—	—	—	—	—
Recz	—	—	—	—	—	—	—
Drawski	27	2	9	2	—	—	2
Czaplinek	9	1	2	2	—	—	1
Drawsko Pomorskie	5	1	1	—	—	—	1
Kalisz Pomorski	1	—	—	—	—	—	—
Ostrowice	1	—	1	—	—	—	—
Wierzchowo	—	—	—	—	—	—	—
Złocieniec	11	—	5	—	—	—	—
Goleniowski ...	6	—	1	—	—	—	4
Goleniów	1	—	—	—	—	—	1
Maszewo	1	—	—	—	—	—	1
Nowogard	2	—	—	—	—	—	1
Osina	1	—	—	—	—	—	1
Przybiernów	—	—	—	—	—	—	—
Stepnica	1	—	1	—	—	—	—
Gryficki	134	1	72	9	11	—	15
Brojce	—	—	—	—	—	—	—
Gryfice	1	—	—	—	—	—	—
Karnice	1	—	—	—	—	—	—
Płoty	—	—	—	—	—	—	—

TABL. 23. TURYSTYCZNE OBIEKTY ZBIOROWEGO ZAKWATEROWANIA WEDŁUG POWIATÓW I GMIN W 2006 R (cd.)

Stan w dniu 31 VII

POWIATY GMINY	Ogółem	W tym					
		hotele	ośrodki wczasowe	ośrodki kolonijne	zespoły ogólnodo- stępnych domków turystycz- nych i kempingi	zakłady uzdrowis- kowe	pozostałe niesklasy- fikowane
Gryficki (dok.)							
Rewal	108	1	61	6	10	—	11
Trzebiatów	24	—	11	3	1	—	4
Gryfiński	18	1	2	—	3	—	2
Banie	4	—	—	—	1	—	1
Cedynia	3	1	—	—	—	—	—
Chojna	2	—	—	—	—	—	—
Gryfino	3	—	—	—	—	—	1
Mieszkowice	—	—	—	—	—	—	—
Moryń	4	—	1	—	1	—	—
Stare Czarnowo	1	—	—	—	1	—	—
Trzcińsko-Zdrój	—	—	—	—	—	—	—
Widuchowa	1	—	1	—	—	—	—
Kamieński	147	13	79	9	16	3	11
Dziwnów	74	1	52	5	9	2	1
Golczewo	—	—	—	—	—	—	—
Kamień Pomorski	6	1	—	1	—	—	3
Międzyzdroje ...	53	9	24	1	3	1	6
Świerzno	—	—	—	—	—	—	—
Wolin	14	2	3	2	4	—	1
Kołobrzeski	121	9	48	6	7	25	7
Kołobrzeg m.	53	6	8	1	1	24	4
Dygowo	1	—	—	—	1	—	—
Gościno	—	—	—	—	—	—	—
Kołobrzeg	27	2	16	1	3	—	2
Rymań	—	—	—	—	—	—	—
Siemyśl	—	—	—	—	—	—	—
Ustronie Morskie	40	1	24	4	2	1	1
Koszaliński	101	4	58	4	5	3	4
Będzino	2	1	—	—	1	—	—
Biesiekierz	3	1	—	—	—	—	—
Bobolice	1	—	1	—	—	—	—
Manowo	2	—	1	—	—	—	—
Mielno	90	1	55	4	4	3	4
Polanów	1	1	—	—	—	—	—

TABL. 23. TURYSTYCZNE OBIEKTY ZBIOROWEGO ZAKWATEROWANIA WEDŁUG POWIATÓW I GMIN W 2006 R (cd.)

Stan w dniu 31 VII

POWIATY GMINY	Ogółem	W tym					
		hotele	ośrodki wczasowe	ośrodki kolonijne	zespoły ogólnodo- stępnych domków turystycz- nych i kempingi	zakłady uzdrowis- kowe	pozostałe niesklasy- fikowane
Koszaliński (dok.)							
Sianów	2	—	1	—	—	—	—
Świeszyno	—	—	—	—	—	—	—
Łobeski	1	—	—	—	—	—	1
Dobra	—	—	—	—	—	—	—
Łobez	—	—	—	—	—	—	—
Radowo Małe....	—	—	—	—	—	—	—
Resko	1	—	—	—	—	—	1
Węgorzyno	—	—	—	—	—	—	—
Myśliborski	17	1	1	—	1	—	5
Barlinek	6	1	1	—	1	—	—
Boleszkowice ...	—	—	—	—	—	—	—
Dębno	3	—	—	—	—	—	2
Myślibórz	7	—	—	—	—	—	3
Nowogródek Pom.	1	—	—	—	—	—	—
Policki	6	3	—	—	—	—	—
Dobra (Szczec.)..	2	2	—	—	—	—	—
Kołbaskowo	—	—	—	—	—	—	—
Nowe Warpno ...	2	—	—	—	—	—	—
Police	2	1	—	—	—	—	—
Pyrzycki	1	—	—	—	—	—	—
Bielice	—	—	—	—	—	—	—
Kozielice	—	—	—	—	—	—	—
Lipiany	—	—	—	—	—	—	—
Przelewice	—	—	—	—	—	—	—
Pyrzyce	1	—	—	—	—	—	—
Warnice	—	—	—	—	—	—	—
Sławieński	76	3	34	8	2	3	6
Darłowo m.	29	3	14	4	1	—	3
Sławno m.	1	—	—	—	—	—	—
Darłowo	21	—	11	1	1	2	1
Malechowo	1	—	—	—	—	—	1
Postomino	23	—	9	3	—	1	1
Sławno	1	—	—	—	—	—	—

TABL. 23. TURYSTYCZNE OBIEKTY ZBIOROWEGO ZAKWATEROWANIA WEDŁUG POWIATÓW I GMIN W 2006 R (dok.)
Stan w dniu 31 VII

POWIATY GMINY	Ogółem	W tym					
		hotele	ośrodki wczasowe	ośrodki kolonijne	zespoły ogólnodo- stępnych domków turystycz- nych i kempingi	zakłady uzdrowis- kowe	pozostałe niesklasy- fikowane
Stargardzki	22	4	5	—	3	—	4
Stargard Szcz. m.	4	4	—	—	—	—	—
Chociwel	1	—	—	—	—	—	—
Dobrzany	2	—	—	—	—	—	—
Dolice	1	—	—	—	—	—	1
Ińsko	4	—	2	—	1	—	—
Kobylanka	6	—	2	—	2	—	1
Marianowo	1	—	1	—	—	—	—
Stara Dąbrowa . .	—	—	—	—	—	—	—
Stargard Szcz. . . .	2	—	—	—	—	—	1
Suchań	1	—	—	—	—	—	1
Szczecinecki . . .	15	3	3	—	1	—	3
Szczecinek m. . . .	6	3	—	—	—	—	1
Barwice	—	—	—	—	—	—	—
Biały Bór	1	—	—	—	—	—	—
Borne Sulinowo	6	—	2	—	—	—	2
Grzmiąca	—	—	—	—	—	—	—
Szczecinek	2	—	1	—	1	—	—
Świdwiński	6	1	—	1	—	1	1
Świdwin m.	1	—	—	—	—	—	—
Brzeżno	—	—	—	—	—	—	—
Połczyn-Zdrój . . .	5	1	—	1	—	1	1
Rąbino	—	—	—	—	—	—	—
Sławoborze	—	—	—	—	—	—	—
Świdwin	—	—	—	—	—	—	—
Wałecki	15	1	5	—	—	—	1
Wałcz m.	6	1	—	—	—	—	1
Człopa	—	—	—	—	—	—	—
Mirosławiec	3	—	2	—	—	—	—
Tuczno	4	—	2	—	—	—	—
Wałcz	2	—	1	—	—	—	—
M. Koszalin	11	3	—	—	—	—	2
M. Szczecin	43	17	—	—	2	—	7
M. Świnoujście	76	4	33	1	2	13	9

TABL. 24. MIEJSCA NOCLEGOWE W TURYSTYCZNYCH OBIEKTACH ZBIOROWEGO ZAKWATEROWANIA WEDŁUG POWIATÓW I GMIN W 2006 R.
Stan w dniu 31 VII

POWIATY GMINY	Ogółem	W tym					
		hotele	ośrodki wczasowe	ośrodki kolonijne	zespoły ogólnodo- stępnych domków turystycz- nych i kempingi	zakłady uzdrowis- kowe	pozostałe niesklasy- fikowane
WOJEWÓDZTWO	108797	8305	50531	8284	8210	9831	4864
Białogardzki ...	203	63	—	—	—	—	48
Białogard m.	81	33	—	—	—	—	48
Białogard	—	—	—	—	—	—	—
Karlino	122	30	—	—	—	—	—
Tychowo	—	—	—	—	—	—	—
Choszczeński ..	69	—	—	—	—	—	20
Bierzwnik	—	—	—	—	—	—	—
Choszczno	46	—	—	—	—	—	20
Drawno	—	—	—	—	—	—	—
Krzęcin	—	—	—	—	—	—	—
Pełczyce	23	—	—	—	—	—	—
Recz	—	—	—	—	—	—	—
Drawski	2852	87	722	300	—	—	34
Czaplinek	1057	52	380	300	—	—	24
Drawsko Pomorskie	194	35	49	—	—	—	10
Kalisz Pomorski	45	—	—	—	—	—	—
Ostrowice	25	—	25	—	—	—	—
Wierzchowo	—	—	—	—	—	—	—
Złocieniec	1531	—	268	—	—	—	—
Goleniowski ...	243	—	18	—	—	—	198
Goleniów	50	—	—	—	—	—	50
Maszewo	90	—	—	—	—	—	90
Nowogard	68	—	—	—	—	—	41
Osina	17	—	—	—	—	—	17
Przybiernów	—	—	—	—	—	—	—
Stepnica	18	—	18	—	—	—	—
Gryficki	18723	300	11826	2617	1374	—	500
Brojce	—	—	—	—	—	—	—
Gryfice	14	—	—	—	—	—	—
Karnice	141	—	—	—	—	—	—
Płoty	—	—	—	—	—	—	—

TABL. 24. MIEJSCA NOCLEGOWE W TURYSTYCZNYCH OBIEKTACH ZBIOROWEGO ZAKWATEROWANIA WEDŁUG POWIATÓW I GMIN W 2006 R (cd.)
Stan w dniu 31 VII

POWIATY GMINY	Ogółem	W tym					
		hotele	ośrodki wczasowe	ośrodki kolonijne	zespoły ogólnodo- stępnych domków turystycz- nych i kempingi	zakłady uzdrowis- kowe	pozostałe niesklasy- fikowane
Gryficki (dok.)							
Rewal	14039	300	9445	1331	1032	—	374
Trzebiatów	4529	—	2381	1286	342	—	126
Gryfiński	1069	30	140	—	276	—	146
Banie	248	—	—	—	96	—	26
Cedynia	85	30	—	—	—	—	—
Chojna	86	—	—	—	—	—	—
Gryfino	224	—	—	—	—	—	120
Mieszkowice	—	—	—	—	—	—	—
Moryń	232	—	60	—	66	—	—
Stare Czarnowo	114	—	—	—	114	—	—
Trzcińsko-Zdrój	—	—	—	—	—	—	—
Widuchowa	80	—	80	—	—	—	—
Kamieński	20426	1480	11499	1574	2797	491	797
Dziwnów	11725	55	8074	1102	1643	459	70
Golczewo	—	—	—	—	—	—	—
Kamień Pomorski	325	24	—	100	—	—	157
Międzyzdroje	7007	1300	3259	80	754	32	306
Świerzno	—	—	—	—	—	—	—
Wolin	1369	101	166	292	400	—	264
Kołobrzeski	19962	1427	7304	1257	1614	5835	382
Kołobrzeg m.	10285	1037	1493	72	572	5675	276
Dygowo	40	—	—	—	40	—	—
Gościno	—	—	—	—	—	—	—
Kołobrzeg	4231	298	2569	346	778	—	82
Rymań	—	—	—	—	—	—	—
Siemyśl	—	—	—	—	—	—	—
Ustronie Morskie	5406	92	3242	839	224	160	24
Koszaliński	13830	321	8906	839	894	416	119
Będzino	149	120	—	—	29	—	—
Biesiekierz	113	51	—	—	—	—	—
Bobolice	73	—	73	—	—	—	—
Manowo	132	—	82	—	—	—	—
Mielno	13092	50	8620	839	865	416	119
Polanów	100	100	—	—	—	—	—
Sianów	171	—	131	—	—	—	—
Świeszyno	—	—	—	—	—	—	—

TABL. 24. MIEJSCA NOCLEGOWE W TURYSTYCZNYCH OBIEKTACH ZBIOROWEGO ZAKWATEROWANIA WEDŁUG POWIATÓW I GMIN W 2006 R (cd.)

Stan w dniu 31 VII

POWIATY GMINY	Ogółem	W tym					
		hotele	ośrodki wczasowe	ośrodki kolonijne	zespoły ogólnodo- stępnych domków turystycz- nych i kempingi	zakłady uzdrowis- kowe	pozostałe niesklasy- fikowane
Łobeski	6	—	—	—	—	—	6
Dobra	—	—	—	—	—	—	—
Łobez	—	—	—	—	—	—	—
Radowo Małe.	—	—	—	—	—	—	—
Resko	6	—	—	—	—	—	6
Węgorzyno	—	—	—	—	—	—	—
Myśliborski	620	60	66	—	56	—	114
Barlinek	262	60	66	—	56	—	—
Boleszkowice ...	—	—	—	—	—	—	—
Dębno	39	—	—	—	—	—	14
Myślibórz	287	—	—	—	—	—	100
Nowogródek Pom.	32	—	—	—	—	—	—
Policki	491	243	—	—	—	—	—
Dobra (Szcz.)....	142	142	—	—	—	—	—
Kołbaskowo	214	—	—	—	—	—	—
Nowe Warpno ...	—	—	—	—	—	—	—
Police	135	101	—	—	—	—	—
Pyrzycki	52	—	—	—	—	—	—
Bielice	—	—	—	—	—	—	—
Kozielice	—	—	—	—	—	—	—
Lipiany	—	—	—	—	—	—	—
Przelewice	—	—	—	—	—	—	—
Pyrzyce	52	—	—	—	—	—	—
Warnice	—	—	—	—	—	—	—
Sławieński	12879	318	6488	1477	403	1818	385
Darłowo m.	4023	318	2445	577	363	—	112
Sławno m.	84	—	—	—	—	—	—
Darłowo	4065	—	2044	180	40	718	41
Malechowo	50	—	—	—	—	—	50
Postomino	4493	—	1999	720	—	1100	182
Sławno	164	—	—	—	—	—	—
Stargardzki	1328	227	216	—	326	—	124
Stargard Szcz. m.	227	227	—	—	—	—	—
Chociwel	41	—	—	—	—	—	—

TABL. 24. MIEJSCA NOCLEGOWE W TURYSTYCZNYCH OBIEKTACH ZBIOROWEGO ZAKWATEROWANIA WEDŁUG POWIATÓW I GMIN W 2006 R (dok.)
Stan w dniu 31 VII

POWIATY GMINY	Ogółem	W tym					
		hotele	ośrodki wczasowe	ośrodki kolonijne	zespoły ogólnodo- stępnych domków turystycz- nych i kempingi	zakłady uzdrowis- kowe	pozostałe niesklasy- fikowane
Stargardzki (dok.)							
Dobrzany	160	—	—	—	—	—	—
Dolice	15	—	—	—	—	—	15
Ińsko	280	—	108	—	91	—	—
Kobylanka	413	—	64	—	235	—	15
Marianowo	44	—	44	—	—	—	—
Stara Dąbrowa ..	104	—	—	—	—	—	50
Stargard Szcz. ...	—	—	—	—	—	—	—
Suchań	44	—	—	—	—	—	44
Szczecinecki ...	618	155	142	—	40	—	93
Szczecinek m. ...	292	155	—	—	—	—	76
Barwice	—	—	—	—	—	—	—
Biały Bór	50	—	—	—	—	—	—
Borne Sulinowo	182	—	88	—	—	—	17
Grzmiąca	—	—	—	—	—	—	—
Szczecinek	94	—	54	—	40	—	—
Świdwiński	621	61	—	120	—	99	21
Świdwin m.	120	—	—	—	—	—	—
Brzeżno	—	—	—	—	—	—	—
Połczyn-Zdrój ...	501	61	—	120	—	99	21
Rąbino	—	—	—	—	—	—	—
Sławoborze	—	—	—	—	—	—	—
Świdwin	—	—	—	—	—	—	—
Wałecki	1115	25	421	—	—	—	20
Wałcz m.	487	25	—	—	—	—	20
Człopa	—	—	—	—	—	—	—
Miroslawiec	158	—	133	—	—	—	—
Tuczno	354	—	222	—	—	—	—
Wałcz	116	—	66	—	—	—	—
M. Koszalin	468	221	—	—	—	—	41
M. Szczecin	5205	2977	—	—	216	—	1132
M. Świnoujście	8017	310	2783	100	214	1172	684

TABL. 25. TURYSŃCI KORZYSTAJĄCY Z TURYSTYCZNYCH OBIEKTÓW ZBIOROWEGO ZAKWATEROWANIA WEDŁUG POWIATÓW I GMIN W 2006 R.

POWIATY GMINY	Ogółem	W tym					
		hotele	ośrodki wczasowe	ośrodki kolonijne	zespoły ogólnodo- stępných domków turystycz- nych i kempingi	zakłady uzdrowis- kowe	pozostałe niesklasy- fikowane
WOJEWÓDZTWO	1544036	499455	422466	37677	68458	171475	76255
Białogardzki ...	9176	5034	—	—	—	—	1418
Białogard m.	4511	3093	—	—	—	—	1418
Białogard	—	—	—	—	—	—	—
Karlino	4665	1941	—	—	—	—	—
Tychowo	—	—	—	—	—	—	—
Choszczeński ..	4707	—	—	—	—	—	573
Bierzwnik	—	—	—	—	—	—	—
Choszczno	4392	—	—	—	—	—	573
Drawno	222	—	—	—	—	—	—
Krzęcin	—	—	—	—	—	—	—
Pełczyce	93	—	—	—	—	—	—
Recz	—	—	—	—	—	—	—
Drawski	18067	2253	6656	606	—	—	1495
Czaplinek	11285	1134	4883	606	—	—	1125
Drawsko Pomorskie	2283	1119	154	—	—	—	370
Kalisz Pomorski	716	—	—	—	—	—	—
Ostrowice	72	—	72	—	—	—	—
Wierzchowo	—	—	—	—	—	—	—
Złocieniec	3711	—	1547	—	—	—	—
Goleniowski ...	17459	—	195	—	—	—	14691
Goleniów	3018	—	—	—	—	—	3018
Maszewo	6126	—	—	—	—	—	6126
Nowogard	7349	—	—	—	—	—	4788
Osina	759	—	—	—	—	—	759
Przybiernów	—	—	—	—	—	—	—
Stepnica	207	—	195	—	—	—	—
Gryficki	137791	6845	84666	8389	6166	—	3676
Brojce	—	—	—	—	—	—	—
Gryfice	73	—	—	—	—	—	—
Karnice	373	—	—	—	—	—	—
Ploty	—	—	—	—	—	—	—

TABL. 25. TURYŚCI KORZYSTAJĄCY Z TURYSTYCZNYCH OBIEKTÓW ZBIOROWEGO ZAKWATEROWANIA WEDŁUG POWIATÓW I GMIN W 2006 R. (cd.)

POWIATY GMINY	Ogółem	W tym					
		hotele	ośrodki wczasowe	ośrodki kolonijne	zespoły ogólnodo- stępnych domków turystycz- nych i kempingi	zakłady uzdrowis- kowe	pozostałe niesklasy- fikowane
Gryficki (dok.)							
Rewal	106224	6845	68189	4103	3879	—	3036
Trzebiatów	31121	—	16477	4286	2287	—	640
Gryfiński	22463	615	509	—	2871	—	2143
Banie	1967	—	—	—	975	—	119
Cedynia	1853	615	—	—	—	—	—
Chojna	4450	—	—	—	—	—	—
Gryfino	9767	—	—	—	—	—	2024
Mieszkowice	—	—	—	—	—	—	—
Moryń	2940	—	105	—	814	—	—
Stare Czarnowo	1082	—	—	—	1082	—	—
Trzcińsko-Zdrój	—	—	—	—	—	—	—
Widuchowa	404	—	404	—	—	—	—
Kamieński	210974	50543	100028	7990	18468	7773	8394
Dziwnów	87371	648	61016	6607	9302	7128	719
Golczewo	—	—	—	—	—	—	—
Kamień Pomorski	4914	1364	—	80	—	—	3240
Międzyzdroje ...	110165	44464	38221	363	7736	645	3657
Świerzno	—	—	—	—	—	—	—
Wolin	8524	4067	791	940	1430	—	778
Kołobrzeski	293188	54696	75726	9753	16640	105543	3137
Kołobrzeg m.	198932	39335	26552	519	8346	102623	1562
Dygowo	86	—	—	—	86	—	—
Gościno	—	—	—	—	—	—	—
Kołobrzeg	46947	11473	23862	2664	6938	—	601
Rymań	—	—	—	—	—	—	—
Siemyśl	—	—	—	—	—	—	—
Ustronie Morskie	47223	3888	25312	6570	1270	2920	974
Koszaliński	117138	17035	66981	2353	6119	8406	1506
Będzino	5299	4839	—	—	162	—	—
Biesiekierz	6689	3377	—	—	—	—	—
Bobolice	240	—	240	—	—	—	—

TABL. 25. TURYŚCI KORZYSTAJĄCY Z TURYSTYCZNYCH OBIEKTÓW ZBIOROWEGO ZAKWATEROWANIA WEDŁUG POWIATÓW I GMIN W 2006 R. (cd.)

POWIATY GMINY	Ogółem	W tym					
		hotele	ośrodki wczasowe	ośrodki kolonijne	zespoły ogólnodo- stępnych domków turystycz- nych i kempingi	zakłady uzdrowis- kowe	pozostałe niesklasy- fikowane
Koszaliński (dok.)							
Manowo	342	—	281	—	—	—	—
Mielno	96836	2412	65282	2353	5957	8406	1506
Polanów	6407	6407	—	—	—	—	—
Sianów	1325	—	1178	—	—	—	—
Świeszyno	—	—	—	—	—	—	—
Łobeski	—	—	—	—	—	—	—
Dobra	—	—	—	—	—	—	—
Łobez	—	—	—	—	—	—	—
Radowo Małe....	—	—	—	—	—	—	—
Resko	—	—	—	—	—	—	—
Węgorzyno	—	—	—	—	—	—	—
Myśliborski	18205	4155	689	—	1207	—	2277
Barlinek	6579	4155	689	—	1207	—	—
Boleszkowice ...	—	—	—	—	—	—	—
Dębno	25	—	—	—	—	—	12
Myślibórz	8145	—	—	—	—	—	2265
Nowogródek Pom.	3456	—	—	—	—	—	—
Policki	22310	14305	—	—	—	—	—
Dobra (Szcz.)....	6889	6670	—	—	—	—	—
Kołbaskowo	—	—	—	—	—	—	—
Nowe Warpno ...	7637	—	—	—	—	—	—
Police	7784	7635	—	—	—	—	—
Pyrzycki	5459	—	—	—	—	—	—
Bielice	—	—	—	—	—	—	—
Kozielice	—	—	—	—	—	—	—
Lipiany	—	—	—	—	—	—	—
Przelewice	—	—	—	—	—	—	—
Pyrzyce	5459	—	—	—	—	—	—
Warnice	—	—	—	—	—	—	—
Sławiński	92789	6403	40195	5846	2814	26861	1363
Darłowo m.	26501	6403	12836	2002	2590	—	320
Sławno m.	124	—	—	—	—	—	—
Darłowo	35029	—	15483	751	224	13366	216
Malechowo	60	—	—	—	—	—	60
Postomino	30675	—	11876	3093	—	13495	767
Sławno	400	—	—	—	—	—	—

TABL. 25. TURYŚCI KORZYSTAJĄCY Z TURYSTYCZNYCH OBIEKTÓW ZBIOROWEGO ZAKWATEROWANIA WEDŁUG POWIATÓW I GMIN W 2006 R. (dok.)

POWIATY GMINY	Ogółem	W tym					
		hotele	ośrodki wczasowe	ośrodki kolonijne	zespoły ogólnodo- stępnych domków turystycz- nych i kempingi	zakłady uzdrowis- kowe	pozostałe niesklasy- fikowane
Stargardzki	34632	14776	4423	—	4450	—	5449
Stargard Szcz. m.	14776	14776	—	—	—	—	—
Chociwel	507	—	—	—	—	—	—
Dobrzany	706	—	—	—	—	—	—
Dolice	240	—	—	—	—	—	240
Ińsko	6618	—	3777	—	1313	—	—
Kobylanka	6892	—	332	—	3137	—	1200
Marianowo	314	—	314	—	—	—	—
Stara Dąbrowa . .	—	—	—	—	—	—	—
Stargard Szcz. . .	3596	—	—	—	—	—	3026
Suchań	983	—	—	—	—	—	983
Szczecinecki . . .	14600	7210	672	—	89	—	2740
Szczecinek m. . . .	11714	7210	—	—	—	—	2361
Barwice	—	—	—	—	—	—	—
Biały Bór	1344	—	—	—	—	—	—
Borne Sulinowo	1372	—	591	—	—	—	379
Grzmiąca	—	—	—	—	—	—	—
Szczecinek	170	—	81	—	89	—	—
Świdwiński	6413	2724	—	1550	—	1382	347
Świdwin m.	408	—	—	—	—	—	—
Brzeżno	—	—	—	—	—	—	—
Połczyn-Zdrój . . .	6005	2724	—	1550	—	1382	347
Rąbino	—	—	—	—	—	—	—
Sławoborze	—	—	—	—	—	—	—
Świdwin	—	—	—	—	—	—	—
Wałecki	24777	3007	3133	—	—	—	776
Wałcz m.	16626	3007	—	—	—	—	776
Człopa	—	—	—	—	—	—	—
Miroslawiec	1881	—	1653	—	—	—	—
Tuczno	5809	—	1080	—	—	—	—
Wałcz	461	—	400	—	—	—	—
M. Koszalin	29859	17604	—	—	—	—	1646
M. Szczecin	352415	285025	—	—	7539	—	17605
M. Świnoujście	111614	7225	38593	1190	2095	21510	7019

TABL. 26. TURYŚCI ZAGRANICZNI KORZYSTAJĄCY Z TURYSTYCZNYCH OBIEKTÓW ZBIOROWEGO ZAKWATEROWANIA WEDŁUG POWIATÓW I GMIN W 2006 R.

POWIATY GMINY	Ogółem	W tym					
		hotele	ośrodki wczasowe	ośrodki kolonijne	zespoły ogólnodo- stępnych domków turystycz- nych i kempingi	zakłady uzdrowis- kowe	pozostałe niesklasy- fikowane
WOJEWÓDZTWO	424594	246145	41099	630	18618	58069	8384
Białogardzki ...	871	112	—	—	—	—	11
Białogard m.	123	112	—	—	—	—	11
Białogard	—	—	—	—	—	—	—
Karlino	748	—	—	—	—	—	—
Tychowo	—	—	—	—	—	—	—
Choszczeński ..	11	—	—	—	—	—	—
Bierzwnik	—	—	—	—	—	—	—
Choszczno	9	—	—	—	—	—	—
Drawno	—	—	—	—	—	—	—
Krzęcin	—	—	—	—	—	—	—
Pelczyce	2	—	—	—	—	—	—
Recz	—	—	—	—	—	—	—
Drawski	1914	1034	170	106	—	—	2
Czaplinek	1360	696	105	106	—	—	2
Drawsko Pomorskie	338	338	—	—	—	—	—
Kalisz Pomorski	2	—	—	—	—	—	—
Ostrowice	3	—	3	—	—	—	—
Wierzchowo	—	—	—	—	—	—	—
Złocieniec	211	—	62	—	—	—	—
Goleniowski ...	2751	—	—	—	—	—	1836
Goleniów	410	—	—	—	—	—	410
Maszewo	1054	—	—	—	—	—	1054
Nowogard	1287	—	—	—	—	—	372
Osina	—	—	—	—	—	—	—
Przybiernów	—	—	—	—	—	—	—
Stepnica	—	—	—	—	—	—	—
Gryficki	17349	1971	10751	429	1032	—	142
Brojce	—	—	—	—	—	—	—
Gryfice	—	—	—	—	—	—	—
Karnice	26	—	—	—	—	—	—
Płoty	—	—	—	—	—	—	—

TABL. 26. TURYSŃCI ZAGRANICZNI KORZYSTAJĄCY Z TURYSTYCZNYCH OBIEKTÓW ZBIOROWEGO ZAKWATEROWANIA WEDŁUG POWIATÓW I GMIN W 2006 R. (cd.)

POWIATY GMINY	Ogółem	W tym					
		hotele	ośrodki wczasowe	ośrodki kolonijne	zespoły ogólnodo- stępnych domków turystycz- nych i kempingi	zakłady uzdrowis- kowe	pozostałe niesklasy- fikowane
Gryficki (dok.)							
Rewal	11738	1971	7534	—	743	—	142
Trzebiatów	5585	—	3217	429	289	—	—
Gryfiński	3671	459	171	—	107	—	208
Banie	—	—	—	—	—	—	—
Cedynia	1311	459	—	—	—	—	—
Chojna	—	—	—	—	—	—	—
Gryfino	829	—	—	—	—	—	208
Mieszkowice	—	—	—	—	—	—	—
Moryń	1358	—	105	—	—	—	—
Stare Czarnowo	107	—	—	—	107	—	—
Trzcińsko-Zdrój	—	—	—	—	—	—	—
Widuchowa	66	—	66	—	—	—	—
Kamieński	37626	23695	3706	80	3541	529	1797
Dziwnów	6327	158	2776	80	2665	529	118
Golczewo	—	—	—	—	—	—	—
Kamień Pomorski	1652	352	—	—	—	—	1298
Międzyzdroje ...	27401	21144	930	—	691	—	381
Świerzno	—	—	—	—	—	—	—
Wolin	2246	2041	—	—	185	—	—
Kołobrzeski	101282	30296	14371	15	4579	43693	186
Kołobrzeg m.	87471	25892	6890	15	3404	43677	123
Dygowo	—	—	—	—	—	—	—
Gościno	—	—	—	—	—	—	—
Kołobrzeg	10762	3784	5657	—	1100	—	29
Rymań	—	—	—	—	—	—	—
Siemyśl	—	—	—	—	—	—	—
Ustronie Morskie	3049	620	1824	—	75	16	34
Koszaliński	15088	5665	3331	—	1187	3817	120
Będzino	488	482	—	—	—	—	—
Biesiekierz	1553	958	—	—	—	—	—
Bobolice	—	—	—	—	—	—	—
Manowo	—	—	—	—	—	—	—
Mielno	8841	367	2987	—	1187	3817	120
Polanów	3858	3858	—	—	—	—	—
Sianów	348	—	344	—	—	—	—
Świeszyno	—	—	—	—	—	—	—

TABL. 26. TURYSŒCI ZAGRANICZNI KORZYSTAJĄCY Z TURYSTYCZNYCH OBIEKTÓW ZBIOROWEGO ZAKWATEROWANIA WEDŁUG POWIATÓW I GMIN W 2006 R. (cd.)

POWIATY GMINY	Ogółem	W tym					
		hotele	ośrodki wczasowe	ośrodki kolonijne	zespoły ogólnodo- stępnych domków turystycz- nych i kempingi	zakłady uzdrowis- kowe	pozostałe niesklasy- fikowane
Łobeski	—	—	—	—	—	—	—
Dobra	—	—	—	—	—	—	—
Łobez	—	—	—	—	—	—	—
Radowo Małe.	—	—	—	—	—	—	—
Resko	—	—	—	—	—	—	—
Węgorzyno	—	—	—	—	—	—	—
Myśliborski	3952	2445	—	—	—	—	25
Barlinek	2520	2445	—	—	—	—	—
Boleszkowice ...	—	—	—	—	—	—	—
Dębno	6	—	—	—	—	—	6
Myślibórz	1119	—	—	—	—	—	19
Nowogródek Pom.	307	—	—	—	—	—	—
Policki	5355	5120	—	—	—	—	—
Dobra (Szcz.)....	3724	3700	—	—	—	—	—
Kołbaskowo	—	—	—	—	—	—	—
Nowe Warpno ...	203	—	—	—	—	—	—
Police	1428	1420	—	—	—	—	—
Pyrzycki	465	—	—	—	—	—	—
Bielice	—	—	—	—	—	—	—
Kozielice	—	—	—	—	—	—	—
Lipiany	—	—	—	—	—	—	—
Przelewice	—	—	—	—	—	—	—
Pyrzyce	465	—	—	—	—	—	—
Warnice	—	—	—	—	—	—	—
Sławiński	5716	1874	741	—	382	2141	5
Darłowo m.	2731	1874	13	—	382	—	5
Sławno m.	51	—	—	—	—	—	—
Darłowo	2821	—	619	—	—	2141	—
Malechowo	—	—	—	—	—	—	—
Postomino	113	—	109	—	—	—	—
Sławno	—	—	—	—	—	—	—
Stargardzki	5705	3041	—	—	1913	—	334
Stargard Szcz. m.	3041	3041	—	—	—	—	—
Chociwel	133	—	—	—	—	—	—

TABL. 26. TURYSŒCI ZAGRANICZNI KORZYSTAJĄCY Z TURYSTYCZNYCH OBIEKTÓW ZBIOROWEGO ZAKWATEROWANIA WEDŁUG POWIATÓW I GMIN W 2006 R. (dok.)

POWIATY GMINY	Ogółem	W tym					
		hotele	ośrodki wczasowe	ośrodki kolonijne	zespoły ogólnodo- stępných domków turystycz- nych i kempingi	zakłady uzdrowis- kowe	pozostałe niesklasy- fikowane
Stargardzki (dok.)							
Dobrzany	—	—	—	—	—	—	—
Dolice	3	—	—	—	—	—	3
Ińsko	—	—	—	—	—	—	—
Kobylanka	2218	—	—	—	1913	—	30
Marianowo	—	—	—	—	—	—	—
Stara Dąbrowa ..	—	—	—	—	—	—	—
Stargard Szcz. ..	179	—	—	—	—	—	170
Suchań	131	—	—	—	—	—	131
Szczecinecki ...	3322	2102	—	—	—	—	292
Szczecinek m. ...	2750	2102	—	—	—	—	46
Barwice	—	—	—	—	—	—	—
Biały Bór	321	—	—	—	—	—	—
Borne Sulinowo	251	—	—	—	—	—	246
Grzmiąca	—	—	—	—	—	—	—
Szczecinek	—	—	—	—	—	—	—
Świdwiński	1493	558	—	—	—	932	3
Świdwin m.	—	—	—	—	—	—	—
Brzeźno	—	—	—	—	—	—	—
Połczyn-Zdrój ...	1493	558	—	—	—	932	3
Rąbino	—	—	—	—	—	—	—
Sławoborze	—	—	—	—	—	—	—
Świdwin	—	—	—	—	—	—	—
Wałecki	2862	1480	2	—	—	—	28
Wałcz m.	2281	1480	—	—	—	—	28
Człopa	—	—	—	—	—	—	—
Miroslawiec	134	—	2	—	—	—	—
Tuczno	447	—	—	—	—	—	—
Wałcz	—	—	—	—	—	—	—
M. Koszalin	5199	4655	—	—	—	—	15
M. Szczecin	175055	156265	—	—	5472	—	2514
M. Świnoujście	34907	5373	7856	—	405	6957	866

TABL. 27. UDZIELONE NOCLEGI W TURYSTYCZNYCH OBIEKTACH ZBIOROWEGO ZAKWATEROWANIA WEDŁUG POWIATÓW I GMIN W 2006 R.

POWIATY GMINY	Ogółem	W tym					
		hotele	ośrodki wczasowe	ośrodki kolonijne	zespoły ogólnodo- stępnych domków turystycz- nych i kempingi	zakłady uzdrowis- kowe	pozostałe niesklasy- fikowane
WOJEWÓDZTWO	9115675	1185296	3697745	409167	292623	2125759	285538
Białogardzki ...	18525	8359	—	—	—	—	5250
Białogard m.	10068	4818	—	—	—	—	5250
Białogard	—	—	—	—	—	—	—
Karlino	8457	3541	—	—	—	—	—
Tychowo	—	—	—	—	—	—	—
Choszczeński ..	8671	—	—	—	—	—	1699
Bierzwnik	—	—	—	—	—	—	—
Choszczno	5518	—	—	—	—	—	1699
Drawno	1433	—	—	—	—	—	—
Krzęcin	—	—	—	—	—	—	—
Pelczyce	1720	—	—	—	—	—	—
Recz	—	—	—	—	—	—	—
Drawski	82676	4376	31620	4747	—	—	2157
Czaplinek	38709	2488	19543	4747	—	—	1740
Drawsko Pomorskie	11191	1888	675	—	—	—	417
Kalisz Pomorski	1945	—	—	—	—	—	—
Ostrowice	752	—	752	—	—	—	—
Wierzchowo	—	—	—	—	—	—	—
Złocieniec	30079	—	10650	—	—	—	—
Goleniowski ...	24699	—	716	—	—	—	21398
Goleniów	4251	—	—	—	—	—	4251
Maszewo	10629	—	—	—	—	—	10629
Nowogard	8320	—	—	—	—	—	5759
Osina	759	—	—	—	—	—	759
Przybiernów	—	—	—	—	—	—	—
Stepnica	740	—	716	—	—	—	—
Gryficki	1082263	36276	752897	95597	37212	—	21255
Brojce	—	—	—	—	—	—	—
Gryfice	162	—	—	—	—	—	—
Karnice	1653	—	—	—	—	—	—
Płoty	—	—	—	—	—	—	—

TABL. 27. UDZIELONE NOCLEGI W TURYSTYCZNYCH OBIEKTACH ZBIOROWEGO ZAKWATEROWANIA WEDŁUG POWIATÓW I GMIN W 2006 R. (cd.)

POWIATY GMINY	Ogółem	W tym					
		hotele	ośrodki wczasowe	ośrodki kolonijne	zespoły ogólnodo- stępnych domków turystycz- nych i kempingi	zakłady uzdrowis- kowe	pozostałe niesklasy- fikowane
Gryficki (dok.)							
Rewal	799282	36276	577015	46546	27560	—	15299
Trzebiatów	281166	—	175882	49051	9652	—	5956
Gryfiński	64777	932	4346	—	12034	—	12942
Banie	8778	—	—	—	5628	—	119
Cedynia	4865	932	—	—	—	—	—
Chojna	6564	—	—	—	—	—	—
Gryfino	27655	—	—	—	—	—	12823
Mieszkowice	—	—	—	—	—	—	—
Moryń	11026	—	1960	—	2903	—	—
Stare Czarnowo	3503	—	—	—	3503	—	—
Trzcińsko-Zdrój	—	—	—	—	—	—	—
Widuchowa	2386	—	2386	—	—	—	—
Kamieński	1401708	178351	808762	80648	96413	121427	37802
Dziwnów	775795	3975	525487	67715	51402	111322	4546
Golczewo	—	—	—	—	—	—	—
Kamień Pomorski	10742	2072	—	1160	—	—	6322
Międzyzdroje . . .	573450	165331	276263	4006	36892	10105	16636
Świerzno	—	—	—	—	—	—	—
Wolin	41721	6973	7012	7767	8119	—	10298
Kołobrzeski	2655221	250630	693286	106445	68735	1303543	15190
Kołobrzeg m.	1885892	193804	223258	3907	18586	1265298	9961
Dygowo	406	—	—	—	406	—	—
Gościno	—	—	—	—	—	—	—
Kołobrzeg	340935	45405	209103	29105	43275	—	4103
Rymań	—	—	—	—	—	—	—
Siemyśl	—	—	—	—	—	—	—
Ustronie Morskie	427988	11421	260925	73433	6468	38245	1126
Koszaliński	826342	27207	558478	33487	26075	104896	3946
Będzino	7925	6713	—	—	877	—	—
Biesiekierz	9200	4487	—	—	—	—	—
Bobolice	3292	—	3292	—	—	—	—
Manowo	917	—	829	—	—	—	—
Mielno	790171	5149	550944	33487	25198	104896	3946
Polanów	10858	10858	—	—	—	—	—
Sianów	3979	—	3413	—	—	—	—
Świeszyno	—	—	—	—	—	—	—

TABL. 27. UDZIELONE NOCLEGI W TURYSTYCZNYCH OBIEKTACH ZBIOROWEGO ZAKWATEROWANIA WEDŁUG POWIATÓW I GMIN W 2006 R. (cd.)

POWIATY GMINY	Ogółem	W tym					
		hotele	ośrodki wczasowe	ośrodki kolonijne	zespoły ogólnodo- stępnych domków turystycz- nych i kempingi	zakłady uzdrowis- kowe	pozostałe niesklasy- fikowane
Łobeski	—	—	—	—	—	—	—
Dobra	—	—	—	—	—	—	—
Łobez	—	—	—	—	—	—	—
Radowo Małe.	—	—	—	—	—	—	—
Resko	—	—	—	—	—	—	—
Węgorzyno	—	—	—	—	—	—	—
Myśliborski	41340	9317	2972	—	3258	—	11237
Barlinek	17725	9317	2972	—	3258	—	—
Boleszkowice ...	—	—	—	—	—	—	—
Dębno	317	—	—	—	—	—	275
Myślibórz	19842	—	—	—	—	—	10962
Nowogródek Pom.	3456	—	—	—	—	—	—
Policki	44348	26808	—	—	—	—	—
Dobra (Szcz.)....	12454	12171	—	—	—	—	—
Kołbaskowo	—	—	—	—	—	—	—
Nowe Warpno ...	16162	—	—	—	—	—	—
Police	15732	14637	—	—	—	—	—
Pyrzycki	5459	—	—	—	—	—	—
Bielice	—	—	—	—	—	—	—
Kozielice	—	—	—	—	—	—	—
Lipiany	—	—	—	—	—	—	—
Przelewice	—	—	—	—	—	—	—
Pyrzyce	5459	—	—	—	—	—	—
Warnice	—	—	—	—	—	—	—
Sławieński	946656	30751	444581	62873	7204	312168	12267
Darłowo m.	207832	30751	132414	21343	6593	—	1695
Sławno m.	907	—	—	—	—	—	—
Darłowo	371023	—	180079	6836	611	130945	2308
Malechowo	420	—	—	—	—	—	420
Postomino	363674	—	132088	34694	—	181223	7844
Sławno	2800	—	—	—	—	—	—
Stargardzki	97649	38700	19044	—	14145	—	11057
Stargard Szcz. m.	38700	38700	—	—	—	—	—
Chociwel	1063	—	—	—	—	—	—

TABL. 27. UDZIELONE NOCLEGI W TURYSTYCZNYCH OBIEKTACH ZBIOROWEGO ZAKWATEROWANIA WEDŁUG POWIATÓW I GMIN W 2006 R. (dok.)

POWIATY GMINY	Ogółem	W tym					
		hotele	ośrodki wczasowe	ośrodki kolonijne	zespoły ogólnodo- stępnych domków turystycz- nych i kempingi	zakłady uzdrowis- kowe	pozostałe niesklasy- fikowane
Stargardzki (dok.)							
Dobrzany	2211	—	—	—	—	—	—
Dolice	1263	—	—	—	—	—	1263
Ińsko	26171	—	15297	—	6965	—	—
Kobylanka	16970	—	2207	—	7180	—	1416
Marianowo	1540	—	1540	—	—	—	—
Stara Dąbrowa . .	—	—	—	—	—	—	—
Stargard Szcz. . . .	8379	—	—	—	—	—	7026
Suchań	1352	—	—	—	—	—	1352
Szczecinecki . . .	61517	21342	3573	—	1605	—	16130
Szczecinek m. . . .	47494	21342	—	—	—	—	14858
Barwice	—	—	—	—	—	—	—
Biały Bór	3461	—	—	—	—	—	—
Borne Sulinowo	8094	—	2710	—	—	—	1272
Grzmiąca	—	—	—	—	—	—	—
Szczecinek	2468	—	863	—	1605	—	—
Świdwiński	37381	4142	—	16749	—	13413	1389
Świdwin m.	1682	—	—	—	—	—	—
Brzeżno	—	—	—	—	—	—	—
Połczyn-Zdrój . . .	35699	4142	—	16749	—	13413	1389
Rąbino	—	—	—	—	—	—	—
Sławoborze	—	—	—	—	—	—	—
Świdwin	—	—	—	—	—	—	—
Wałecki	93135	4335	21368	—	—	—	1972
Wałcz m.	59355	4335	—	—	—	—	1972
Człopa	—	—	—	—	—	—	—
Miroslawiec	7527	—	7014	—	—	—	—
Tuczno	23840	—	12466	—	—	—	—
Wałcz	2413	—	1888	—	—	—	—
M. Koszalin	48339	26754	—	—	—	—	5514
M. Szczecin	630841	483227	—	—	15223	—	45436
M. Świnoujście	944128	33789	356102	8621	10719	270312	58897

TABL. 28. UDZIELONE NOCLEGI TURYSTOM ZAGRANICZNYM W TURYSTYCZNYCH OBIEKTACH ZBIOROWEGO ZAKWATEROWANIA WEDŁUG POWIATÓW I GMIN W 2006 R.

POWIATY GMINY	Ogółem	W tym					
		hotele	ośrodki wczasowe	ośrodki kolonijne	zespoły ogólnodo- stępnych domków turystycz- nych i kempingi	zakłady uzdrowis- kowe	pozostałe niesklasy- fikowane
WOJEWÓDZTWO	2116787	678770	394664	3453	58341	677565	22829
Białogardzki ...	2018	189	—	—	—	—	35
Białogard m.	224	189	—	—	—	—	35
Białogard	—	—	—	—	—	—	—
Karlıno	1794	—	—	—	—	—	—
Tychowo	—	—	—	—	—	—	—
Choszczeński ..	11	—	—	—	—	—	—
Bierzwnik	—	—	—	—	—	—	—
Choszczno	9	—	—	—	—	—	—
Drawno	—	—	—	—	—	—	—
Krzęcin	—	—	—	—	—	—	—
Pelczyce	2	—	—	—	—	—	—
Recz	—	—	—	—	—	—	—
Drawski	6491	2593	1550	742	—	—	10
Czaplinek	4726	1887	1237	742	—	—	10
Drawsko Pomorskie	706	706	—	—	—	—	—
Kalisz Pomorski	4	—	—	—	—	—	—
Ostrowice	9	—	9	—	—	—	—
Wierzchowo	—	—	—	—	—	—	—
Złoceniec	1046	—	304	—	—	—	—
Goleniowski ...	4784	—	—	—	—	—	3869
Goleniów	1134	—	—	—	—	—	1134
Maszewo	2075	—	—	—	—	—	2075
Nowogard	1575	—	—	—	—	—	660
Osina	—	—	—	—	—	—	—
Przybiernów	—	—	—	—	—	—	—
Stepnica	—	—	—	—	—	—	—
Gryficki	148401	12122	110650	2407	4746	—	459
Brojce	—	—	—	—	—	—	—
Gryfice	—	—	—	—	—	—	—
Karnice	91	—	—	—	—	—	—
Płoty	—	—	—	—	—	—	—
Rewal	101077	12122	78110	—	4105	—	459
Trzebiatów	47233	—	32540	2407	641	—	—

TABL. 28. UDZIELONE NOCLEGI TURYSTOM ZAGRANICZNYM W TURYSTYCZNYCH OBIEKTACH ZBIOROWEGO ZAKWATEROWANIA WEDŁUG POWIATÓW I GMIN W 2006 R. (cd.)

POWIATY GMINY	Ogółem	W tym					
		hotele	ośrodki wczasowe	ośrodki kolonijne	zespoły ogólnodo- stępnych domków turystycz- nych i kempingi	zakłady uzdrowis- kowe	pozostałe niesklasy- fikowane
Gryfiński	14395	720	2386	—	376	—	327
Banie	—	—	—	—	—	—	—
Cedynia	3822	720	—	—	—	—	—
Chojna	—	—	—	—	—	—	—
Gryfino	3397	—	—	—	—	—	327
Mieszkowice	—	—	—	—	—	—	—
Moryń	6374	—	1960	—	—	—	—
Stare Czarnowo	376	—	—	—	376	—	—
Trzcińsko-Zdrój	—	—	—	—	—	—	—
Widuchowa	426	—	426	—	—	—	—
Kamieński	189805	103034	33099	242	16161	7116	5907
Dziwnów	45792	623	25408	242	11400	7116	997
Golczewo	—	—	—	—	—	—	—
Kamień Pomorski	4318	653	—	—	—	—	3663
Międzyzdroje ...	134217	97283	7691	—	3802	—	1247
Świerzno	—	—	—	—	—	—	—
Wolin	5478	4475	—	—	959	—	—
Kołobrzeski	929799	180455	140133	62	17030	509600	671
Kołobrzeg m.	820238	158163	67209	62	7166	509496	361
Dygowo	—	—	—	—	—	—	—
Gościno	—	—	—	—	—	—	—
Kołobrzeg	80922	20070	50225	—	9642	—	271
Rymań	—	—	—	—	—	—	—
Siemyśl	—	—	—	—	—	—	—
Ustronie Morskie	28639	2222	22699	—	222	104	39
Koszaliński	97470	10114	26873	—	3802	53358	558
Będzino	679	673	—	—	—	—	—
Biesiekierz	2210	1389	—	—	—	—	—
Bobolice	—	—	—	—	—	—	—
Manowo	—	—	—	—	—	—	—
Mielno	86172	1115	25405	—	3802	53358	558
Polanów	6937	6937	—	—	—	—	—
Sianów	1472	—	1468	—	—	—	—
Świeszyno	—	—	—	—	—	—	—

TABL. 28. UDZIELONE NOCLEGI TURYSTOM ZAGRANICZNYM W TURYSTYCZNYCH OBIEKTACH ZBIOROWEGO ZAKWATEROWANIA WEDŁUG POWIATÓW I GMIN W 2006 R. (cd.)

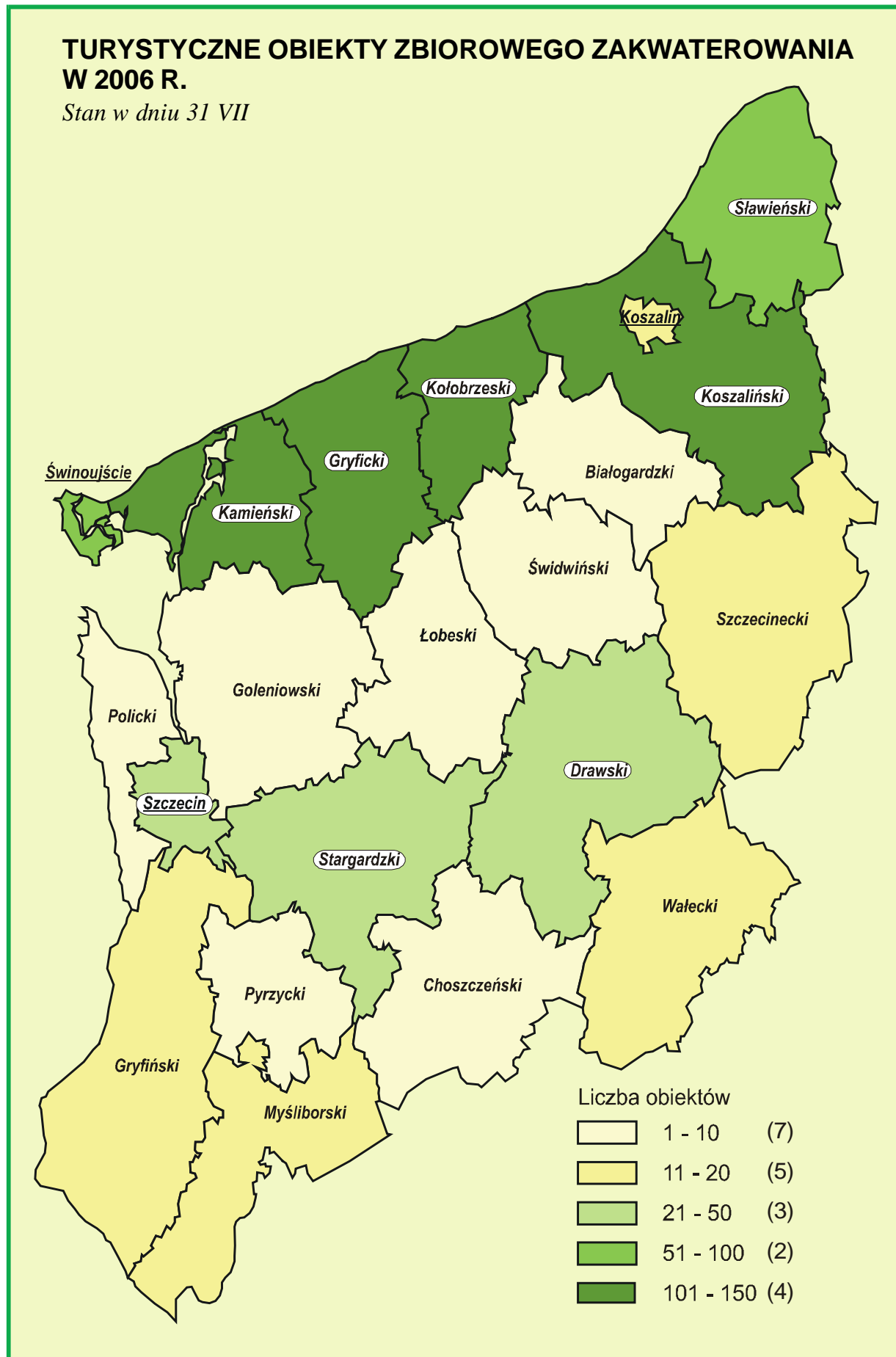
POWIATY GMINY	Ogółem	W tym					
		hotele	ośrodki wczasowe	ośrodki kolonijne	zespoły ogólnodo- stępnych domków turystycz- nych i kempingi	zakłady uzdrowis- kowe	pozostałe niesklasy- fikowane
Łobeski	—	—	—	—	—	—	—
Dobra	—	—	—	—	—	—	—
Łobez	—	—	—	—	—	—	—
Radowo Małe....	—	—	—	—	—	—	—
Resko	—	—	—	—	—	—	—
Węgorzyno	—	—	—	—	—	—	—
Myśliborski	10241	6729	—	—	—	—	272
Barlinek	7424	6729	—	—	—	—	—
Boleszkowice ...	—	—	—	—	—	—	—
Dębno	177	—	—	—	—	—	177
Myślibórz	2333	—	—	—	—	—	95
Nowogródek Pom.	307	—	—	—	—	—	—
Policki	11332	10734	—	—	—	—	—
Dobra (Szcz.)....	8238	8212	—	—	—	—	—
Kołbaskowo	—	—	—	—	—	—	—
Nowe Warpno ...	548	—	—	—	—	—	—
Police	2546	2522	—	—	—	—	—
Pyrzycki	465	—	—	—	—	—	—
Bielice	—	—	—	—	—	—	—
Kozielice	—	—	—	—	—	—	—
Lipiany	—	—	—	—	—	—	—
Przelewice	—	—	—	—	—	—	—
Pyrzyce	465	—	—	—	—	—	—
Warnice	—	—	—	—	—	—	—
Sławieński	48625	16973	9042	—	756	17205	34
Darłowo m.	21908	16973	61	—	756	—	34
Sławno m.	278	—	—	—	—	—	—
Darłowo	25659	—	8221	—	—	17205	—
Malechowo	—	—	—	—	—	—	—
Postomino	780	—	760	—	—	—	—
Sławno	—	—	—	—	—	—	—
Stargardzki	10453	5832	—	—	3594	—	547
Stargard Szcz. m.	5832	5832	—	—	—	—	—
Chociwel	181	—	—	—	—	—	—

TABL. 28. UDZIELONE NOCLEGI TURYSTOM ZAGRANICZNYM W TURYSTYCZNYCH OBIEKTACH ZBIOROWEGO ZAKWATEROWANIA WEDŁUG POWIATÓW I GMIN W 2006 R. (dok.)

POWIATY GMINY	Ogółem	W tym					
		hotele	ośrodki wczasowe	ośrodki kolonijne	zespoły ogólnodo- stępnych domków turystycz- nych i kempingi	zakłady uzdrowis- kowe	pozostałe niesklasy- fikowane
Stargardzki (dok.)							
Dobrzany	—	—	—	—	—	—	—
Dolice	6	—	—	—	—	—	6
Ińsko	—	—	—	—	—	—	—
Kobylanka	3964	—	—	—	3594	—	80
Marianowo	—	—	—	—	—	—	—
Stara Dąbrowa	—	—	—	—	—	—	—
Stargard Szcz.	188	—	—	—	—	—	179
Suchań	282	—	—	—	—	—	282
Szczecinecki	8780	4586	—	—	—	—	1400
Szczecinek m.	6387	4586	—	—	—	—	466
Barwice	—	—	—	—	—	—	—
Biały Bór	1451	—	—	—	—	—	—
Borne Sulinowo	942	—	—	—	—	—	934
Grzmiąca	—	—	—	—	—	—	—
Szczecinek	—	—	—	—	—	—	—
Świdwiński	12406	1167	—	—	—	11234	5
Świdwin m.	—	—	—	—	—	—	—
Brzeżno	—	—	—	—	—	—	—
Połczyn-Zdrój	12406	1167	—	—	—	11234	5
Rąbino	—	—	—	—	—	—	—
Sławoborze	—	—	—	—	—	—	—
Świdwin	—	—	—	—	—	—	—
Wałecki	6589	2418	30	—	—	—	34
Wałcz m.	4520	2418	—	—	—	—	34
Człopa	—	—	—	—	—	—	—
Miroslawiec	361	—	30	—	—	—	—
Tuczno	1708	—	—	—	—	—	—
Wałcz	—	—	—	—	—	—	—
M. Koszalin	8652	7775	—	—	—	—	17
M. Szczecin	320808	284681	—	—	10198	—	5695
M.Świnoujście	285262	28648	70901	—	1678	79052	2989

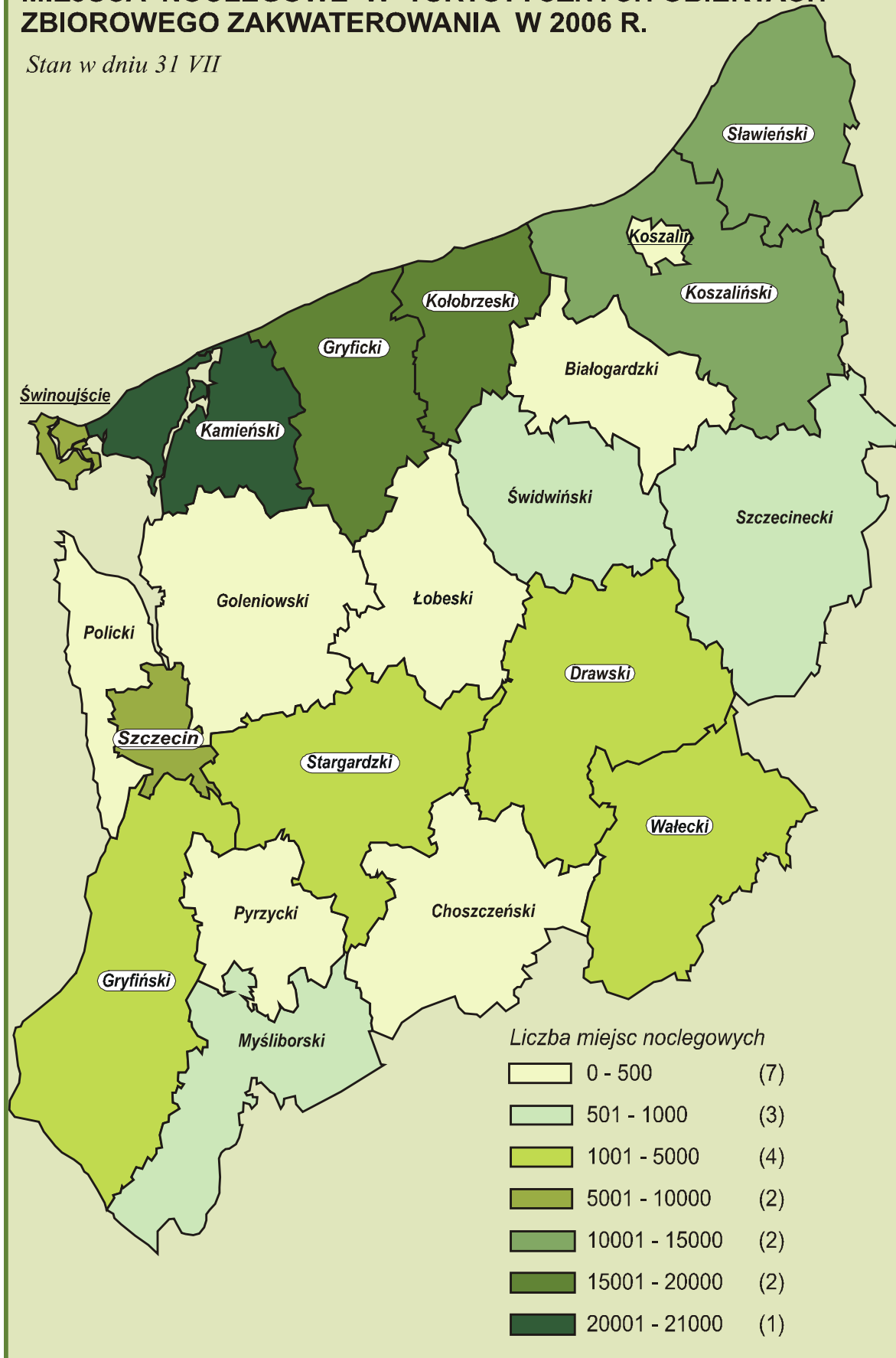
TURYSTYCZNE OBIEKTY ZBIOROWEGO ZAKWATEROWANIA W 2006 R.

Stan w dniu 31 VII

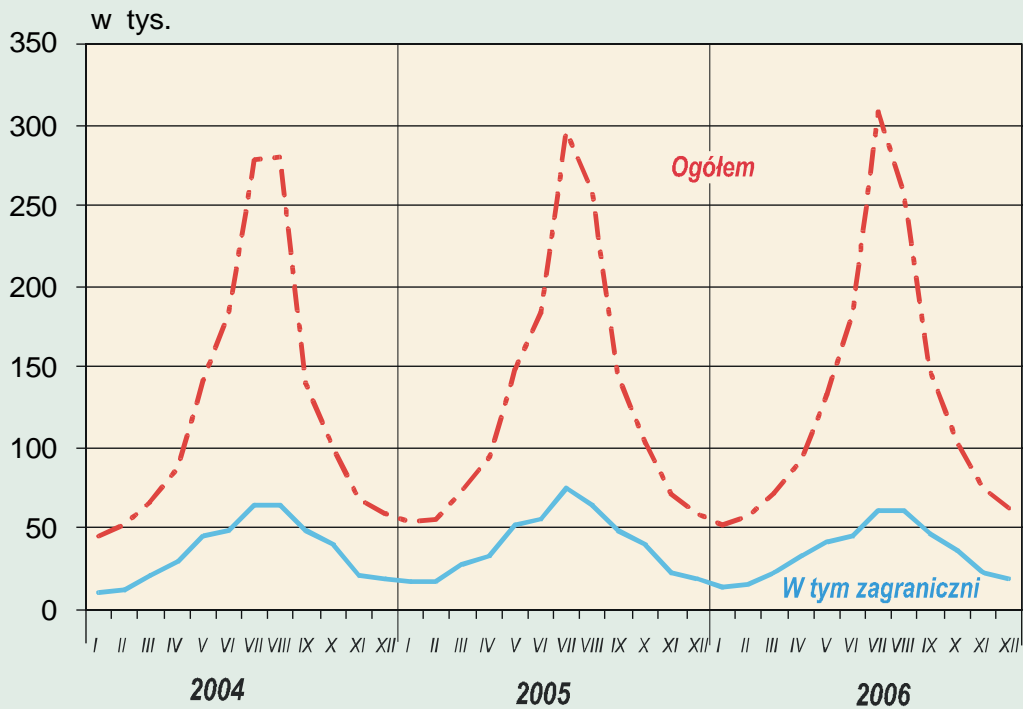


MIEJSCA NOCLEGOWE W TURYSTYCZNYCH OBIEKTACH ZBIOROWEGO ZAKWATEROWANIA W 2006 R.

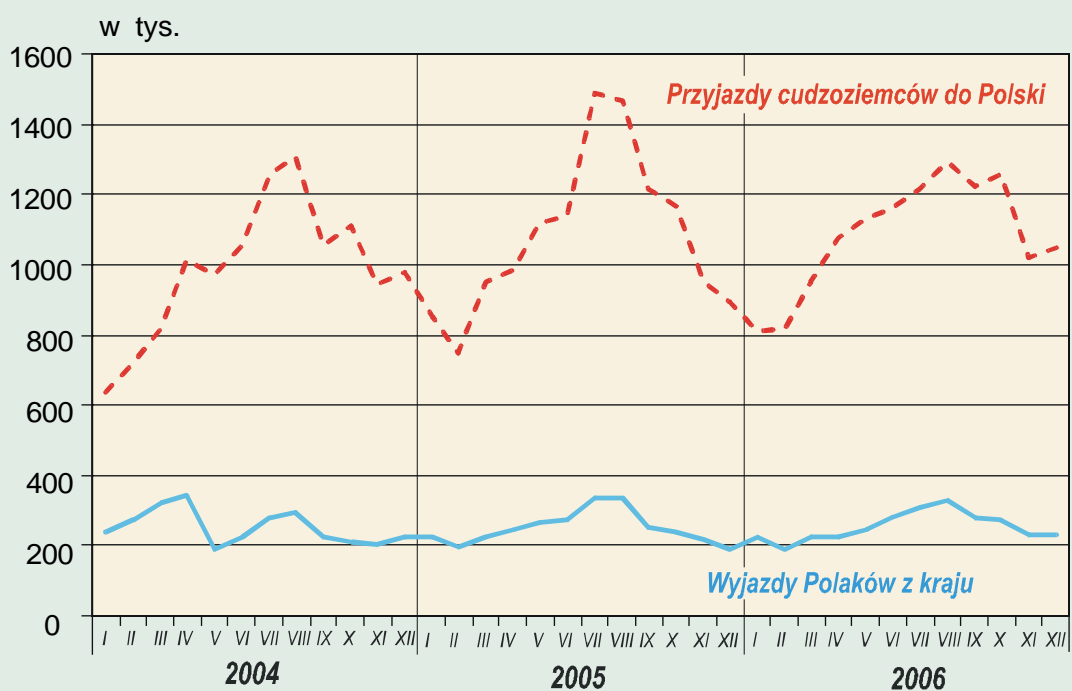
Stan w dniu 31 VII



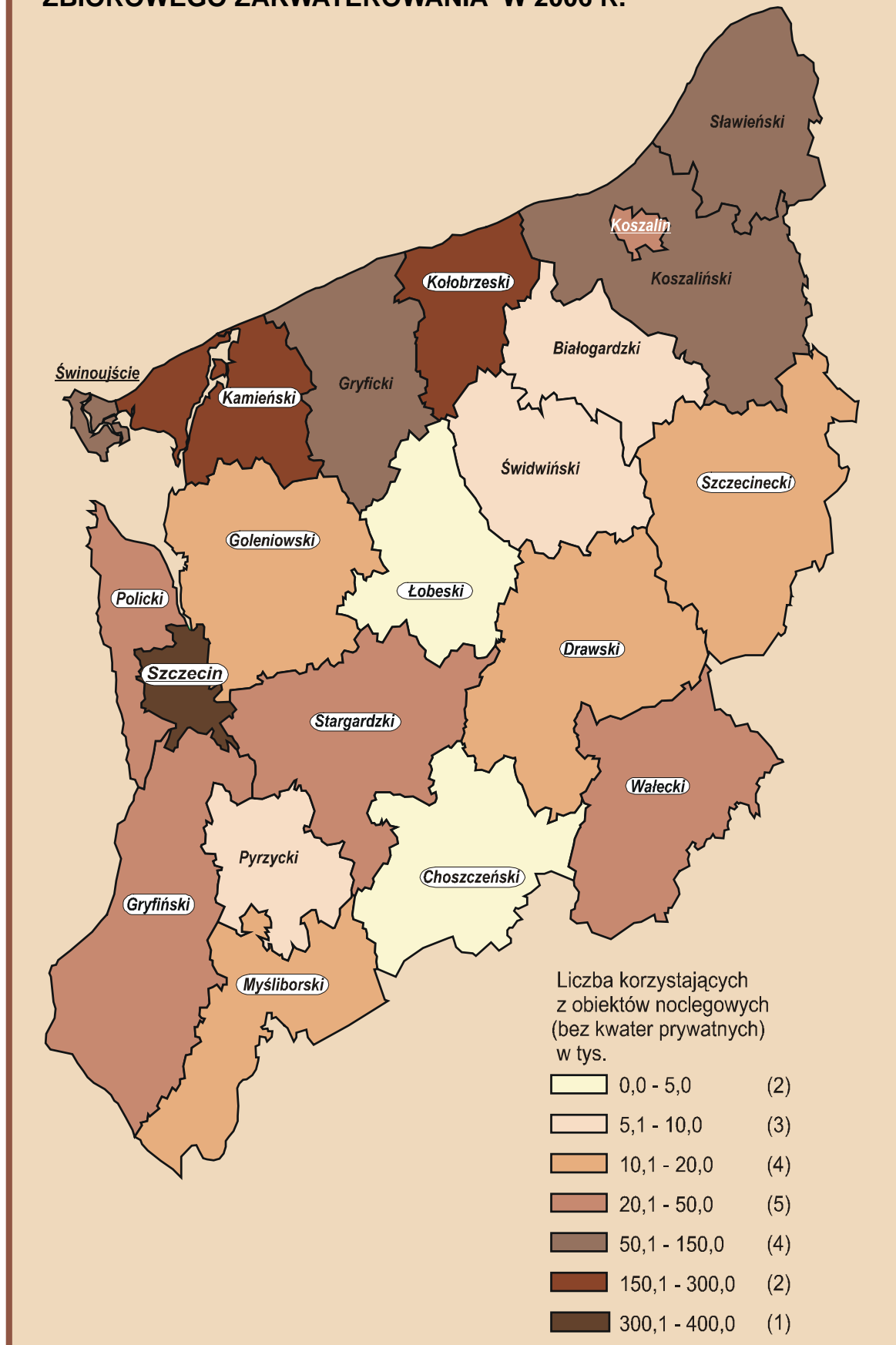
KORZYSTAJĄCY Z TURYSTYCZNYCH OBIEKTÓW ZBIOROWEGO ZAKWATEROWANIA W LATACH 2004 - 2006



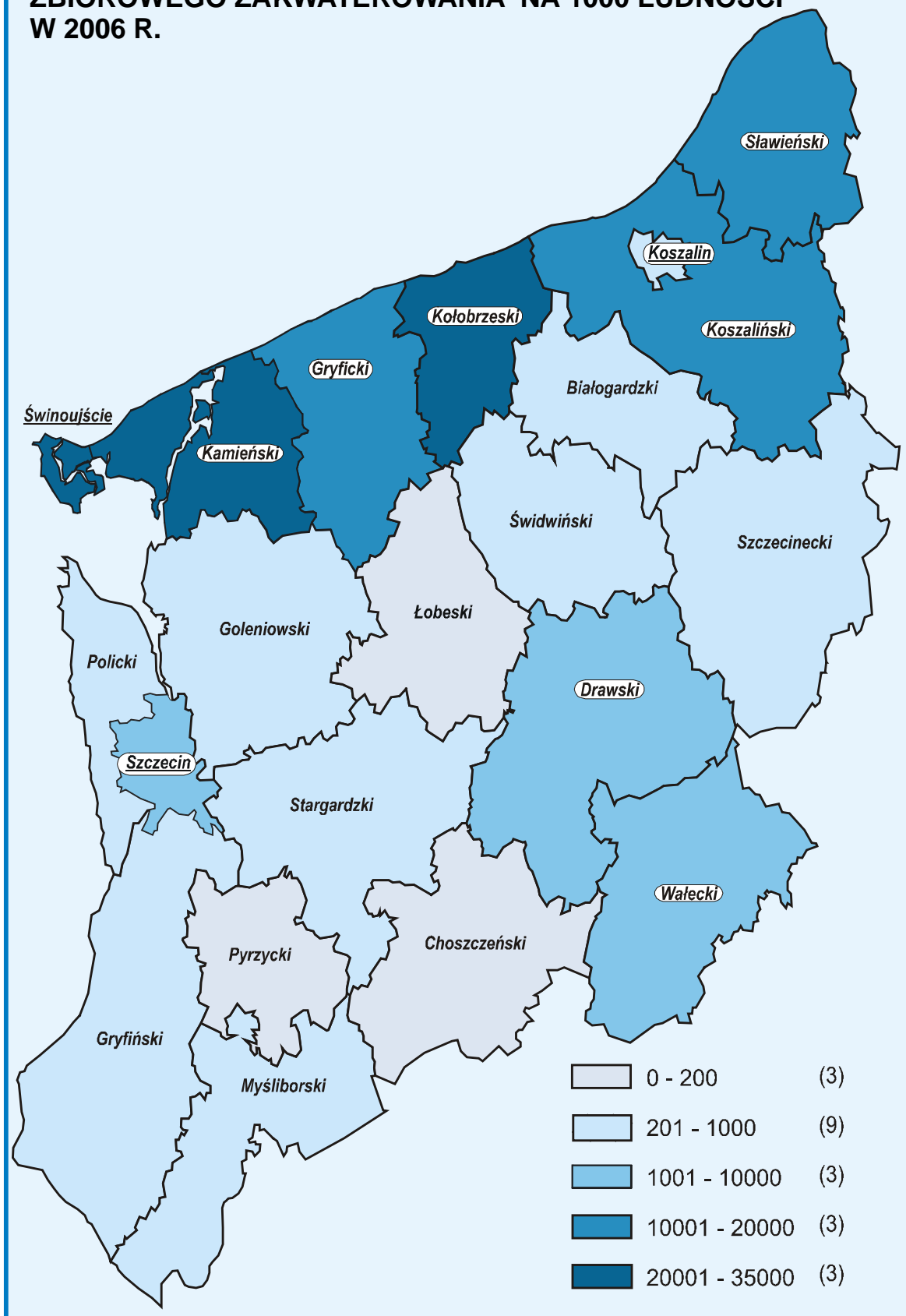
RUCH GRANICZNY W LATACH 2004 - 2006

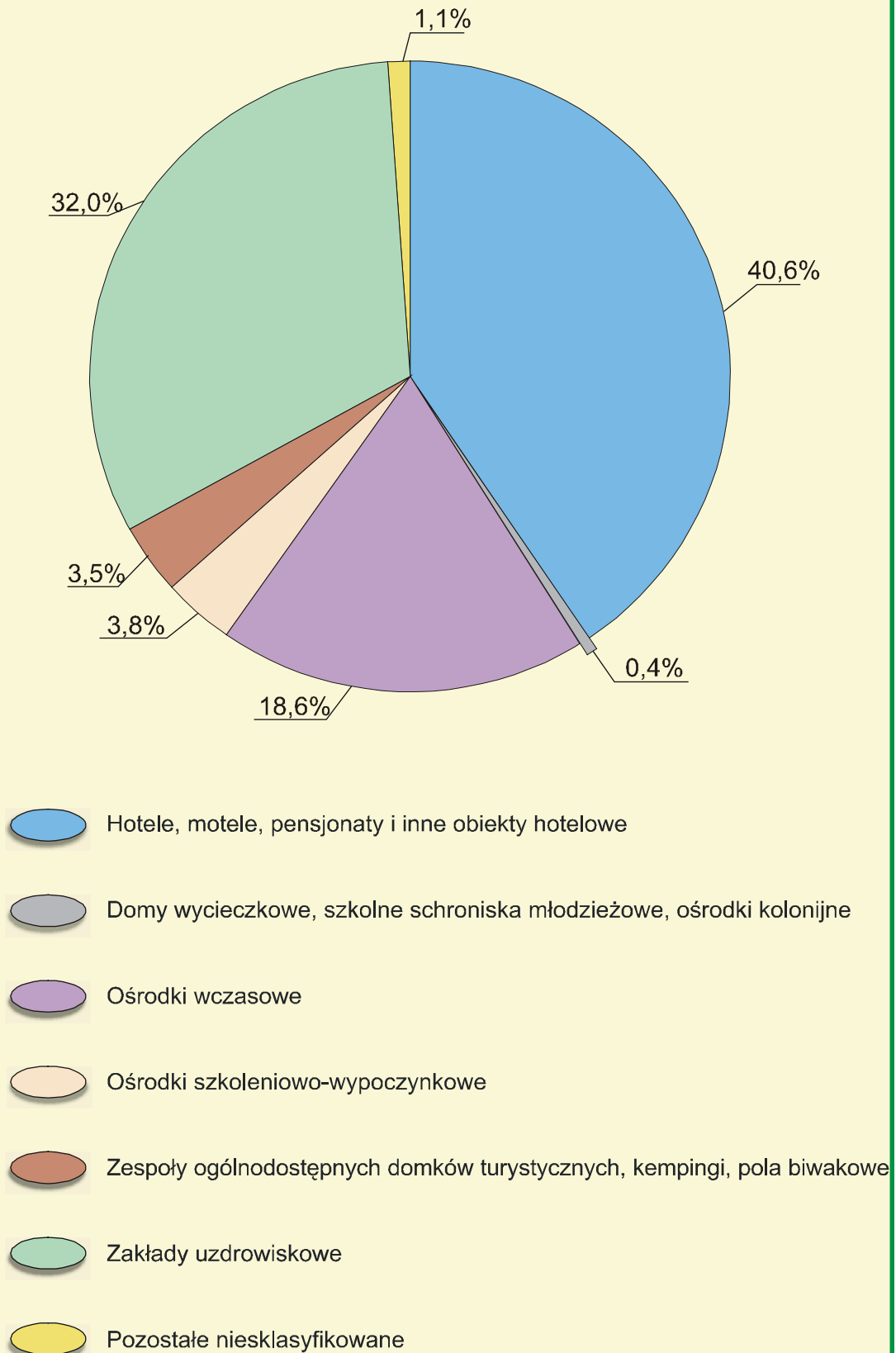


KORZYSTAJĄCY Z TURYSTYCZNYCH OBIEKTÓW ZBIOROWEGO ZAKWATEROWANIA W 2006 R.

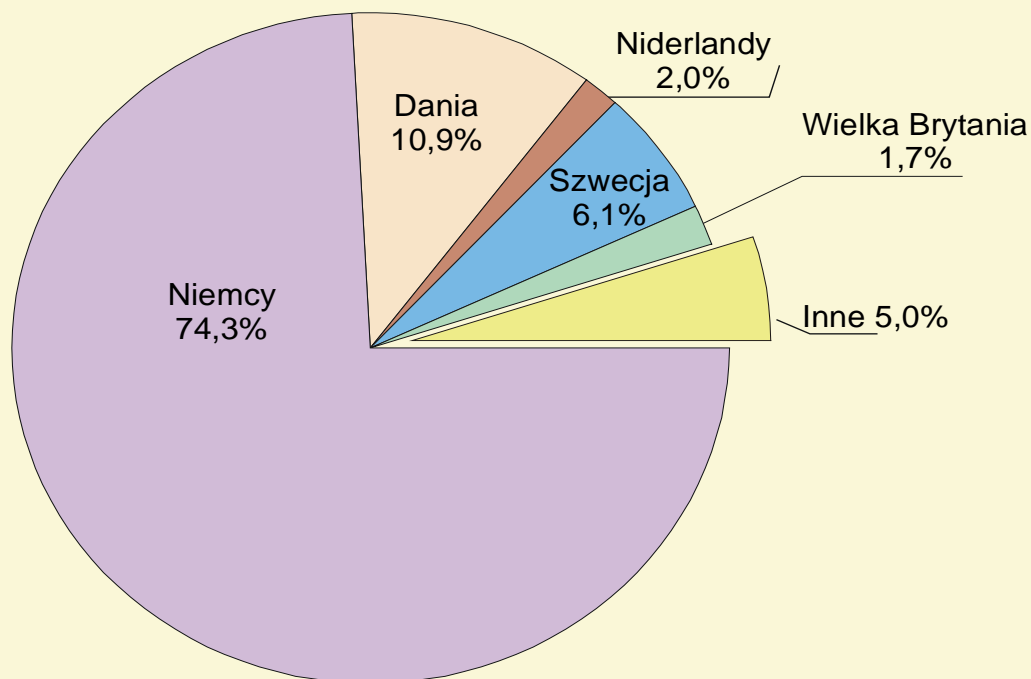


UDZIELONE NOCLEGI W TURYSTYCZNYCH OBIEKTACH ZBIOROWEGO ZAKWATEROWANIA NA 1000 LUDNOŚCI W 2006 R.

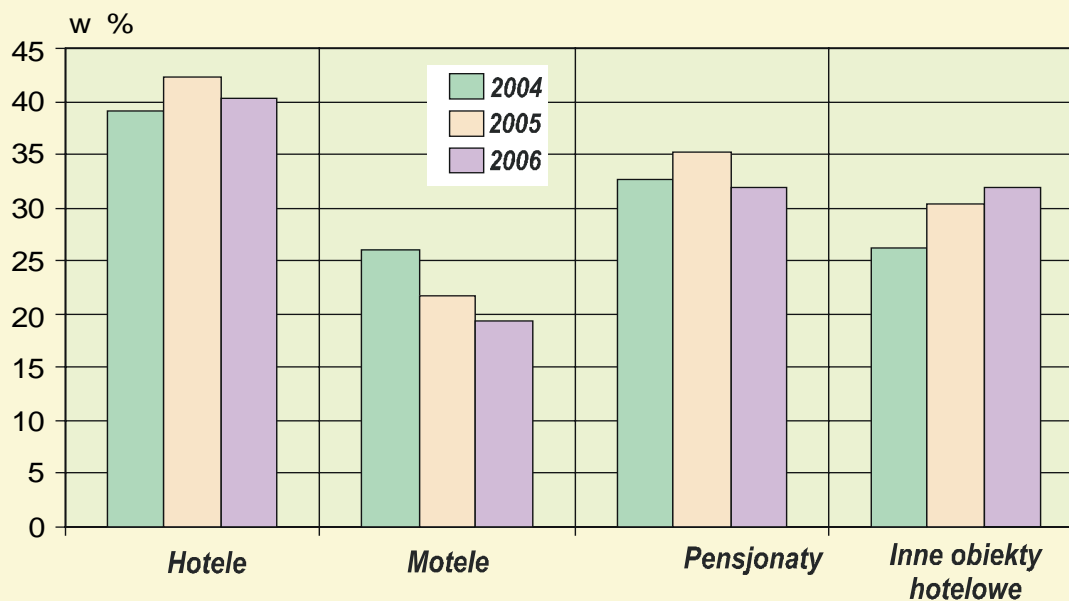


STRUKTURA NOCLEGÓW UDZIELONYCH TURYSTOM ZAGRANICZNYM WEDŁUG RODZAJÓW OBIEKTÓW W 2006 R.

STRUKTURA TURYSTÓW ZAGRANICZNYCH Z KRAJÓW UNII EUROPEJSKIEJ KORZYSTAJĄCYCH Z NOCLEGÓW W TURYSTYCZNYCH OBIEKTACH NOCLEGOWYCH ZBIOROWEGO ZAKWATEROWANIA W 2006 R.



STOPIEŃ WYKORZYSTANIA MIEJSC NOCLEGOWYCH W TURYSTYCZNYCH OBIEKTACH HOTELOWYCH W LATACH 2004 - 2006



PLAN WYDAWNICZY URZĘDU STATYSTYCZNEGO W SZCZECINIE NA 2007 R.

Roczniki statystyczne

- Rocznik statystyczny województwa zachodniopomorskiego 2007
- Województwo zachodniopomorskie 2007 – podregiony, powiaty, gminy
- Rocznik statystyczny gospodarki morskiej 2007

Informacje i opracowania statystyczne

- Biuletyn statystyczny województwa zachodniopomorskiego
- Przemiany demograficzne w województwie zachodniopomorskim w latach 2002 – 2006
- Bezrobocie w województwie zachodniopomorskim w 2006 r.
- Turystyka w województwie zachodniopomorskim w latach 2004 – 2006
- Rolnictwo w województwie zachodniopomorskim w 2006 r.
- Ochrona środowiska w województwie zachodniopomorskim w latach 2004 - 2006

Opracowania sygnałne

- Komunikat o sytuacji społeczno - gospodarczej województwa zachodniopomorskiego
- Podstawowe informacje o przedsiębiorstwach według liczby pracujących w województwie zachodniopomorskim w 2005 r.
- Gospodarka morska w Polsce w 2006 r.
- Stan i ruch naturalny ludności w województwie zachodniopomorskim w 2006 r.
- Aktywność ekonomiczna ludności w województwie zachodniopomorskim
- Budownictwo mieszkaniowe w województwie zachodniopomorskim w 2006 r.
- Turystyka w województwie zachodniopomorskim w 2006 r.
- Podmioty gospodarki narodowej zarejestrowane w rejestrze REGON w województwie zachodniopomorskim w 2006 r.