

Działalność gospodarcza podmiotów z kapitałem zagranicznym w województwie zachodniopomorskim w 2021 r.

26.01.2023 r.

↑ 4,8%

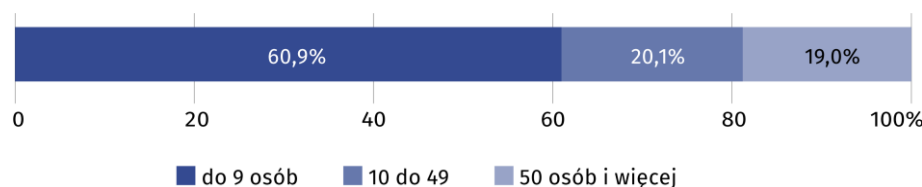
Wzrost wartości kapitału zagranicznego w porównaniu z 2020 r.

W 2021 r. na terenie województwa zachodniopomorskiego działalność gospodarczą prowadziło 1037 podmiotów z kapitałem zagranicznym (wobec 994 w 2020 r.). Stanowiło to 4,3% podmiotów z kapitałem zagranicznym w Polsce i tak jak przed rokiem pozycjonowało zachodniopomorskie na 7. miejscu wśród pozostałych województw. Wartość kapitału zagranicznego wyniosła 6660,6 mln zł i niemal w 83% ulokowana była w podmiotach o liczbie pracujących 10 osób i więcej.

Struktura podmiotów z kapitałem zagranicznym

W 2021 r. wśród podmiotów z kapitałem zagranicznym prowadzących działalność na terenie województwa zachodniopomorskiego 93,2% badanej zbiorowości stanowiły spółki z ograniczoną odpowiedzialnością (wobec 92,9% w 2020 r.).

Wykres 1. Struktura podmiotów z kapitałem zagranicznym według klas wielkości w 2021 r.



W populacji podmiotów z kapitałem zagranicznym dominowały jednostki mikro i małe o liczbie pracujących do 49 osób. Stanowiły one 81,0% ogólnej liczby badanych jednostek (wobec 78,9% przed rokiem). Udział mikroprzedsiębiorstw, tj. podmiotów o liczbie pracujących do 9 osób, wyniósł 60,9% (wobec 56,6% przed rokiem). Podmioty średnie i duże (o liczbie pracujących powyżej 50 osób) skupiały 19,0% jednostek badanej zbiorowości (wobec 21,1% w 2020 r.).

W 2021 r. niemal co trzeci podmiot z kapitałem zagranicznym prowadził działalność gospodarczą w zakresie przetwórstwa przemysłowego (28,8% wobec 29,2% w 2020 r.). Znaczący udział miały również przedsiębiorstwa z sekcji: Handel; naprawa pojazdów samochodowych (12,0% wobec 11,4% w 2020 r.), Transport i gospodarka magazynowa (9,5% wobec 10,1%), Rolnictwo, leśnictwo, łowiectwo i rybactwo (9,5% wobec 9,5%) oraz Budownictwo (9,3% wobec 8,9%).

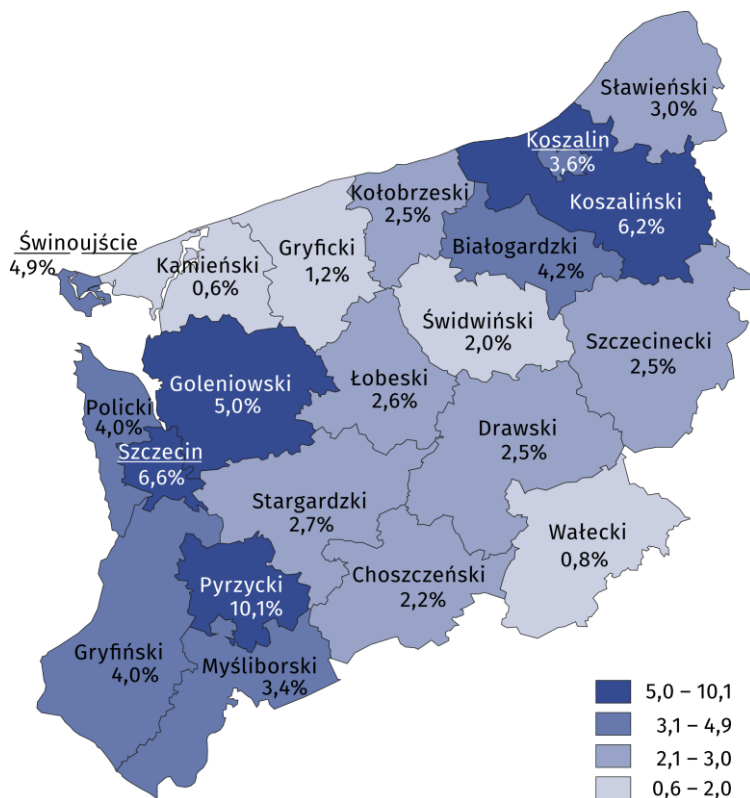
Najwięcej mikroprzedsiębiorstw (podmiotów o liczbie pracujących do 9 osób) koncentrowało swoją działalność w sekcji Przetwórstwo przemysłowe (15,2% ogółu podmiotów tej klasy wielkości wobec 13,1% w 2020 r.). Znaczny udział miały także podmioty z sekcji: Budownictwo (13,4% wobec 13,7%), Handel; naprawa pojazdów samochodowych (12,8% wobec 12,6%) oraz Rolnictwo, leśnictwo, łowiectwo i rybactwo (12,5% wobec 13,0%).

Ponad 80% podmiotów z kapitałem zagranicznym stanowiły jednostki o liczbie pracujących do 49 osób

Najwięcej podmiotów prowadziło działalność gospodarczą związaną z przetwórstwem przemysłowym (28,8%)

Mapa 1. Podmioty z kapitałem zagranicznym na 1000 podmiotów zarejestrowanych w rejestrze REGON w 2021 r.

Stan w dniu 31 grudnia



Średnio na 1000 podmiotów zarejestrowanych w rejestrze REGON w województwie zachodniopomorskim przypadały 4,3 podmioty z kapitałem zagranicznym

W 2021 r. w województwie zachodniopomorskim najwięcej podmiotów z udziałem kapitału zagranicznego zarejestrowanych było w m. Szczecin (46,0%). Znaczny odsetek tych podmiotów odnotowano również w powiatach: koszalińskim (5,2%), polickim (5,0%) i goleniowskim (4,9%).

Kapitał zagraniczny

W 2021 r. kapitał podstawowy podmiotów z udziałem kapitału zagranicznego działających na terenie województwa zachodniopomorskiego wyniósł 7526,6 mln zł (o 4,2% więcej niż w 2020 r.), w tym 88,5% stanowił kapitał zagraniczny (6660,6 mln zł, tj. o 4,8% więcej niż przed rokiem). W skali roku udział kapitału krajowego wzrósł o 0,4 p. proc.

W województwie zachodniopomorskim 83,0% wartości kapitału zagranicznego było w zarządzie podmiotów o liczbie pracujących 10 osób i więcej. Udział kapitału zagranicznego w mikroprzedsiębiorstwach (o liczbie pracujących do 9 osób) w porównaniu z poprzednim rokiem wzrósł o 5,0 p. proc. do 17,0%.

Kapitał zagraniczny zainwestowany pod koniec 2021 r. w podmiotach z województwa zachodniopomorskiego pochodził od 1286 udziałowców i tak jak przed rokiem głównie ze Szwecji, Danii, Niemiec oraz Belgii.

Kapitał zagraniczny w 96,8% pochodził z krajów należących do OECD

Liczba pracujących

W badanej zbiorowości podmiotów z udziałem kapitału zagranicznego liczba pracujących wzrosła w skali roku o 2,2% do 70,7 tys. osób, co stanowiło 3,3% ogółu pracujących w podmiotach z udziałem kapitału zagranicznego w kraju. Duże podmioty (o liczbie pracujących 250 osób i więcej) były miejscem pracy dla 67,5% ogółu pracujących w badanej zbiorowości.

Liczba pracujących wzrosła w skali roku o 2,2%

Pracujący w podmiotach z udziałem kapitału zagranicznego najczęściej byli zatrudnieni na terenie m. Szczecin (27,1%) oraz powiatów goleniowskiego (20,4%) i stargardzkiego (15,0%).

Średnio w 1 przedsiębiorstwie z kapitałem zagranicznym pracowało 68 osób, z tego w dużym podmiocie – 883 osoby, średnim – 115 osób, małym – 24 osoby, a mikropodmiocie – 2 osoby.

Podstawowe wyniki finansowe

Przychody z całokształtu działalności uzyskane w 2021 r. przez podmioty z udziałem kapitału zagranicznego wyniosły 50476,0 mln zł (o 23,2% więcej niż przed rokiem), z czego 91,8% – przez podmioty zatrudniające 10 osób i więcej. Koszty uzyskania przychodów z całokształtu działalności wzrosły o 23,0% do 47819,0 mln zł.

Niespełna 45% wartości uzyskanych przychodów pochodziło ze sprzedaży wyrobów i usług przeznaczonych na eksport wyłącznie z transakcji dokonywanych przez podmioty o liczbie pracujących 10 osób i więcej.

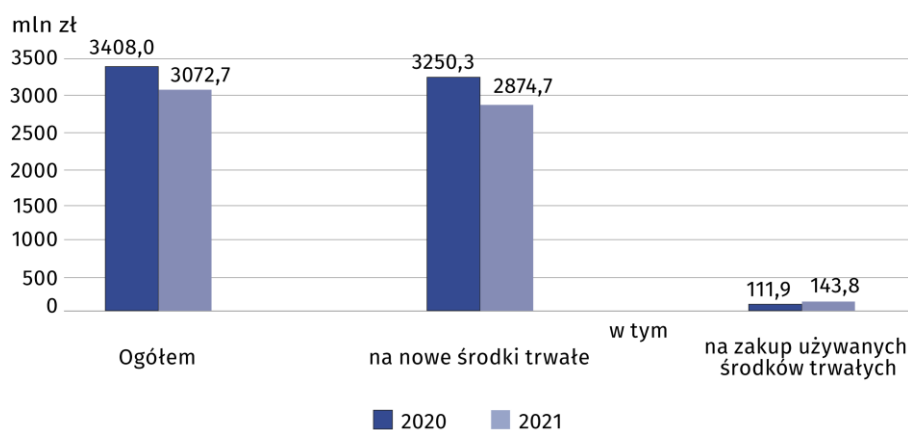
Zysk brutto i netto w 2021 r. wykazał co drugi podmiot z badanej zbiorowości, a łączna ich wartość wyniosła odpowiednio 2657,0 mln zł i 2206,8 mln zł.

Nakłady inwestycyjne

W 2021 r. nakłady inwestycyjne na pozyskanie aktywów trwałych w województwie zachodniopomorskim poniósł co drugi podmiot z udziałem kapitału zagranicznego, tj. 518 jednostek, a wartość poniesionych nakładów ukształtowała się na poziomie 3072,7 mln zł (przed rokiem odpowiednio 48,1% badanych jednostek, tj. 478 podmiotów, o wartości 3408,0 mln zł). W skali roku zmniejszyła się wartość środków przeznaczonych na nowe środki trwałe (z 3250,3 mln zł w 2020 r. do 2874,7 mln zł).

W 2021 r. wartość nakładów inwestycyjnych poniesionych przez podmioty z kapitałem zagranicznym w skali roku zmniejszyła się o 9,8%

Wykres 2. Nakłady inwestycyjne poniesione przez podmioty z kapitałem zagranicznym na pozyskanie aktywów trwałych



W przypadku cytowania danych Głównego Urzędu Statystycznego prosimy o zamieszczenie informacji: „Źródło danych GUS”, a w przypadku publikowania obliczeń dokonanych na danych opublikowanych przez GUS prosimy o zamieszczenie informacji: „Opracowanie własne na podstawie danych GUS”.

Opracowanie merytoryczne:
Urząd Statystyczny w Szczecinie
Dyrektor Magdalena Wegner
Tel: 91 459 77 00

Rozpowszechnianie:
Informatorium Statystyczne
Tel: 91 459 75 00, 91 459 75 73



www.szczecin.stat.gov.pl



@Szczecin_STAT



@UrzadStatystycznywSzczecinie

Powiązane opracowania

[Działalność gospodarcza przedsiębiorstw z kapitałem zagranicznym w 2021 r.](#)

[Zeszyt metodologiczny. Badania przedsiębiorstw niefinansowych](#)

[Działalność gospodarcza podmiotów z kapitałem zagranicznym w województwie zachodniopomorskim w 2020 r.](#)

Temat dostępny w bazach danych

[Bank Danych Lokalnych - Podmioty Gospodarki Narodowej, przekształcenia własnościowe i strukturalne](#)

Ważniejsze pojęcia dostępne w słowniku

[Kapitał zagraniczny](#)