

Działalność gospodarcza podmiotów z kapitałem zagranicznym w województwie zachodniopomorskim w 2020 r.

25.01.2022 r.

↓ 3,0%

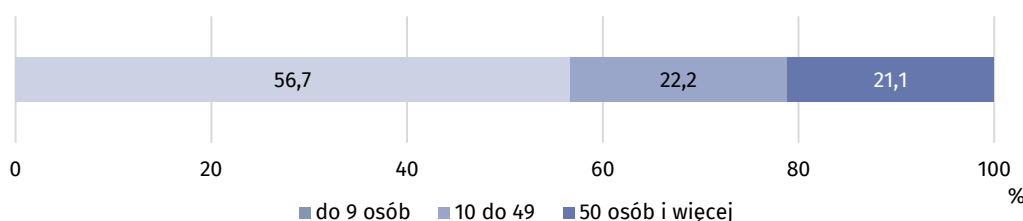
Spadek wartości kapitału zagranicznego w porównaniu z 2019 r.

W 2020 r. na terenie województwa zachodniopomorskiego działalność gospodarczą prowadziły 994 podmioty z kapitałem zagranicznym (wobec 1303 w 2019 r.). Stanowiło to 4,1% podmiotów z kapitałem zagranicznym w Polsce i pozycjonowało zachodniopomorskie na 7. miejscu wśród pozostałych województw. Wartość kapitału zagranicznego wyniosła 6357,7 mln zł i niemal w 90% ulokowana była w podmiotach o liczbie pracujących 10 osób i więcej.

Struktura podmiotów z kapitałem zagranicznym

W 2020 r. wśród podmiotów z kapitałem zagranicznym prowadzących działalność na terenie województwa zachodniopomorskiego 92,9% badanej zbiorowości stanowiły spółki z ograniczoną odpowiedzialnością (wobec 94,6% w 2019 r.).

Wykres 1. Struktura podmiotów z kapitałem zagranicznym według klas wielkości w 2020 r.



W populacji podmiotów z kapitałem zagranicznym dominowały jednostki mikro i małe o liczbie pracujących do 49 osób. Stanowiły one 78,9% ogólnej liczby badanych jednostek (wobec 83,8% przed rokiem). Udział mikroprzedsiębiorstw, tj. podmiotów o liczbie pracujących do 9 osób, wyniósł 56,6% (wobec 67,2% przed rokiem). Podmioty średnie i duże (o liczbie pracujących powyżej 50 osób) skupiały 21,1% jednostek badanej zbiorowości (wobec 16,2% w 2019 r.).

W 2020 r. niemal co trzeci podmiot z kapitałem zagranicznym prowadził działalność gospodarczą w zakresie Przetwórstwa przemysłowego. Znaczący udział miały również przedsiębiorstwa z sekcji: Handel; naprawa pojazdów samochodowych (11,4% wobec 10,6% w 2019 r.), Transport i gospodarka magazynowa (10,1% wobec 7,4%), Rolnictwo, leśnictwo, łowiectwo i rybactwo (9,5% wobec 18,0%) oraz Budownictwo (8,9% wobec 6,5%).

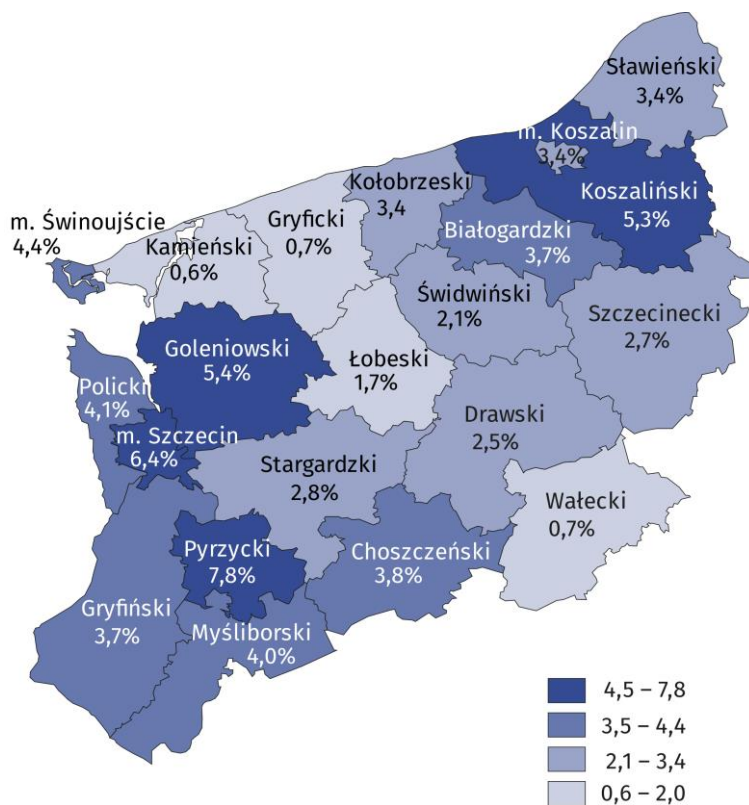
Najwięcej mikroprzedsiębiorstw (podmiotów o liczbie pracujących do 9 osób) koncentrowało swoją działalność w sekcji Budownictwo (13,7% ogółu podmiotów tej klasy wielkości). Znaczny udział miały także podmioty z sekcji: Przetwórstwo przemysłowe (13,1%), Rolnictwo, leśnictwo, łowiectwo i rybactwo (13,0%) oraz Handel; naprawa pojazdów samochodowych (12,6%).

Ponad trzy czwarte podmiotów z kapitałem zagranicznym stanowiły jednostki o liczbie pracujących do 49 osób

Najwięcej podmiotów prowadziło działalność gospodarczą związaną z Przetwórstwem przemysłowym (29,2%)

Mapa 1. Podmioty z kapitałem zagranicznym na 1000 podmiotów zarejestrowanych w rejestrze REGON w 2020 r.

Stan w dniu 31 grudnia



W 2020 r. w województwie zachodniopomorskim najwięcej podmiotów z udziałem kapitału zagranicznego zarejestrowanych było w m. Szczecin (45,3%). Znaczny odsetek tych podmiotów odnotowano również w powiatach: goleniowskim (5,3%), polickim (5,1%) i kołobrzesckim (4,6%).

Kapitał zagraniczny

W 2020 r. kapitał podstawowy podmiotów z udziałem kapitału zagranicznego działających na terenie województwa zachodniopomorskiego wyniósł 7220,2 mln zł (o 4,2% więcej niż w 2019 r.), w tym kapitał zagraniczny stanowił 88,1% kapitału podstawowego – 6357,7 mln zł (o 3,0% mniej). W skali roku udział kapitału krajowego wzrósł ponad dwukrotnie (do 860,2 mln zł).

W województwie zachodniopomorskim 88,0% wartości kapitału zagranicznego było w zarządzie podmiotów o liczbie pracujących 10 osób i więcej. Udział kapitału zagranicznego w mikroprzedsiębiorstwach (o liczbie pracujących do 9 osób) w porównaniu z poprzednim rokiem wzrósł o 2,5 p. proc. do 12,0%.

Kapitał zagraniczny zainwestowany pod koniec 2020 r. w podmiotach z województwa zachodniopomorskiego pochodził od 1245 udziałowców, głównie ze Szwecji, Danii, Niemiec oraz Belgii.

Kapitał zagraniczny w 97,0% pochodził z krajów należących do OECD

Liczba pracujących

W badanej zbiorowości podmiotów z udziałem kapitału zagranicznego liczba pracujących zmniejszyła się w skali roku o 1,8% do 69,2 tys. osób, co stanowiło 3,3% ogółu pracujących w podmiotach z udziałem kapitału zagranicznego w kraju. Duże podmioty (o liczbie pracujących 250 osób i więcej) były miejscem pracy dla 64,0% ogółu pracujących w badanej zbiorowości.

Liczba pracujących zmniejszyła się w skali roku o 1,8%

Ponad 62% pracujących w podmiotach z udziałem kapitału zagranicznego było zatrudnionych na terenie m. Szczecin (26,3%) i powiatów goleniowskiego (20,9%) i stargardzkiego (15,0%).

Średnio w 1 przedsiębiorstwie z kapitałem zagranicznym pracowało 70 osób, z tego w dużym podmiocie – 922 osoby, średnim – 113 osób, małym – 23 osoby, a mikropodmiocie – 3 osoby.

Podstawowe wyniki finansowe

Przychody z całokształtu działalności uzyskane w 2020 r. przez podmioty z udziałem kapitału zagranicznego wyniosły 40959,1 mln zł (o 4,4% więcej niż przed rokiem), z czego 94,8% – przez podmioty zatrudniające 10 osób i więcej. Koszty uzyskania przychodów z całokształtu działalności wzrosły o 3,7% do 38887,5 mln zł.

Ponad 47% wartości uzyskanych przychodów pochodziło ze sprzedaży wyrobów i usług przeznaczonych na eksport wyłącznie z transakcji dokonywanych przez podmioty o liczbie pracujących 10 osób i więcej.

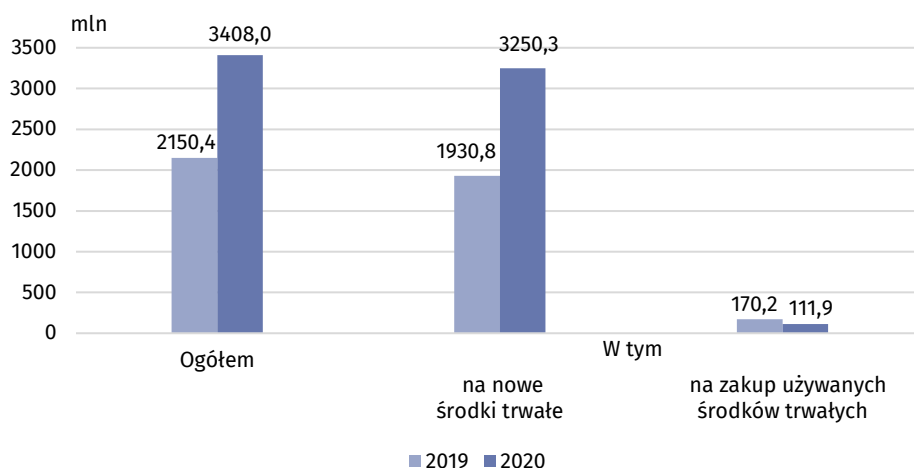
Zysk brutto i netto w 2020 r. wykazał co drugi podmiot z badanej zbiorowości, a łączna ich wartość wyniosła odpowiednio 2071,6 mln zł i 1706,4 mln zł.

Nakłady inwestycyjne

Nakłady inwestycyjne na pozyskanie aktywów trwałych w województwie zachodniopomorskim poniesione przez podmioty z udziałem kapitału zagranicznego w 2020 r. wyniosły 3408,0 mln zł (przed rokiem 2150,4 mln zł), w tym na nowe środki trwałe – 3250,3 mln zł (przed rokiem 1930,8 mln zł).

W 2020 r. wartość nakładów inwestycyjnych poniesionych przez podmioty z kapitałem zagranicznym w skali roku wzrosła o 58,5%

Wykres 2. Nakłady inwestycyjne poniesione przez podmioty z kapitałem zagranicznym na pozyskanie aktywów trwałych





Działalność inwestycyjną prowadziło 48,1% (przed rokiem 42,7%) ogółu badanych podmiotów z udziałem kapitału zagranicznego, tj. 478 jednostek (przed rokiem 557 jednostek).


W przypadku cytowania danych Głównego Urzędu Statystycznego prosimy o zamieszczenie informacji: „Źródło danych GUS”, a w przypadku publikowania obliczeń dokonanych na danych opublikowanych przez GUS prosimy o zamieszczenie informacji: „Opracowanie własne na podstawie danych GUS”.

Opracowanie merytoryczne:
Urząd Statystyczny w Szczecinie
Magdalena Wegner
Tel: 91 459 77 00

Rozpowszechnianie:
**Zachodniopomorski Ośrodek Badań
Regionalnych**
Tel: 91 459 75 00, 91 459 75-73

 www.szczecin.stat.gov.pl

 @Szczecin_STAT

 @UrzadStatystycznywSzczecinie

Powiązane opracowania

[Działalność gospodarcza przedsiębiorstw z kapitałem zagranicznym w 2020 r.](#)

[Zeszyt metodologiczny. Badania przedsiębiorstw niefinansowych](#)

[Działalność gospodarcza podmiotów z kapitałem zagranicznym w województwie zachodniopomorskim w 2019 r.](#)

Temat dostępny w bazach danych

[Bank Danych Lokalnych - Podmioty Gospodarki Narodowej, przekształcenia własnościowe i strukturalne](#)

Ważniejsze pojęcia dostępne w słowniku

[Kapitał zagraniczny](#)