

# Działalność gospodarcza podmiotów z kapitałem zagranicznym w województwie zachodniopomorskim w 2019 r.

4.02.2021 r.

**↓ 1,1%**

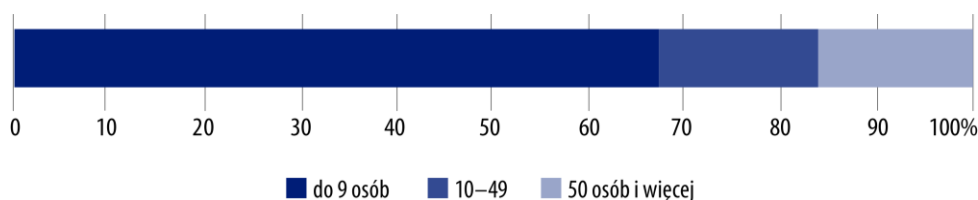
Spadek wartości kapitału podstawowego podmiotów z kapitałem zagranicznym w porównaniu z 2018 r.

W 2019 r. na terenie województwa zachodniopomorskiego działalność gospodarczą prowadziły 1303 podmioty z kapitałem zagranicznym (wobec 1360 w 2018 r.). Stanowiło to 5,2% podmiotów z kapitałem zagranicznym w Polsce i pozycjonowało zachodniopomorskie na 6. miejscu wśród pozostałych województw. Wartość ulokowanego kapitału zagranicznego wyniosła 6557,6 mln zł, tj. o 1,3% mniej niż przed rokiem.

## Struktura podmiotów z kapitałem zagranicznym

W 2019 r. struktura podmiotów z kapitałem zagranicznym prowadzących działalność na terenie województwa zachodniopomorskiego, pod względem form prawnych w skali roku nie uległa istotnym zmianom: spółki z ograniczoną odpowiedzialnością stanowiły 94,7% badanej zbiorowości, spółki akcyjne – 1,5%, a pozostałe – 3,8%.

## Wykres 1. Struktura podmiotów z kapitałem zagranicznym według klas wielkości w 2019 r.



W strukturze podmiotów według klas wielkości dominujący udział miały jednostki małe (o liczbie pracujących do 49 osób), które stanowiły 83,8% ogólnej liczby badanych jednostek (wobec 84,7% przed rokiem), w tym udział mikroprzedsiębiorstw, tj. podmiotów o liczbie pracujących do 9 osób wyniósł 67,2% (wobec 68,4% przed rokiem). Wśród podmiotów o liczbie pracujących powyżej 50 osób skupiało się 16,2% jednostek badanej zbiorowości (15,3% w 2018r.).

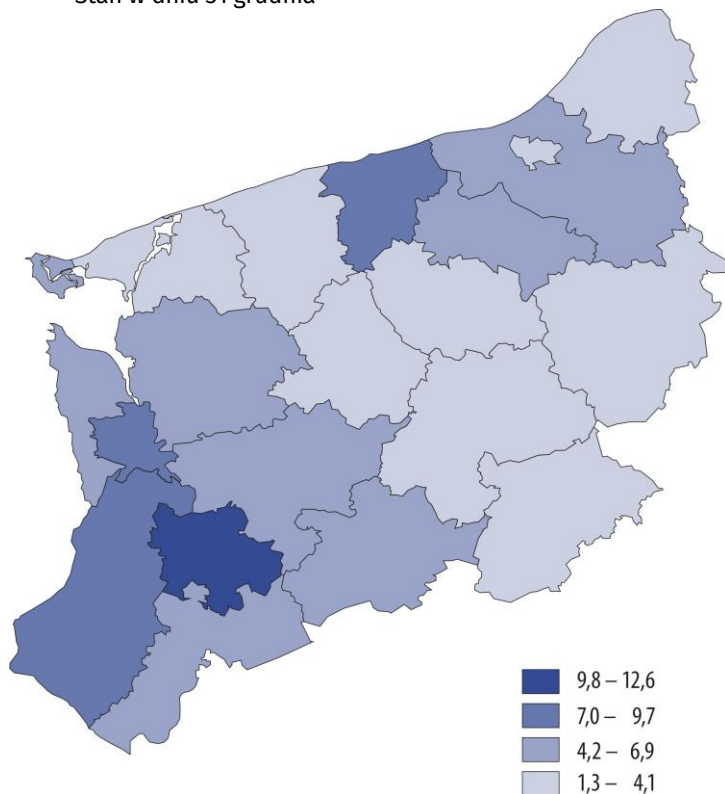
Podobnie jak przed rokiem, w 2019 r. podmioty z kapitałem zagranicznym najczęściej prowadziły działalność gospodarczą w zakresie Przetwórstwa przemysłowego. Znaczący udział miały również przedsiębiorstwa z sekcji: Rolnictwo, leśnictwo, łowiectwo i rybactwo (18,0% wobec 15,3% w 2018 r.), Handel; naprawa pojazdów samochodowych (10,6% wobec 12,9%), Obsługa rynku nieruchomości (8,9% wobec 8,5%), Transport i gospodarka magazynowa (7,4% wobec 7,7%), Budownictwo (6,5% wobec 7,0%) oraz Działalność profesjonalna, naukowa i techniczna (6,1% wobec 6,5%).

Najwięcej mikroprzedsiębiorstw (o liczbie pracujących do 9 osób) koncentrowało swoją działalność w sekcji Rolnictwo, leśnictwo, łowiectwo i rybactwo (24,6% ogółu podmiotów tej klasy wielkości). Znaczny udział miały także podmioty z sekcji: Obsługa rynku nieruchomości (12,9%), Handel; naprawa pojazdów samochodowych (10,7%), Przetwórstwo przemysłowe (9,8%) oraz Budownictwo (8,9%).

Największą grupę podmiotów z kapitałem zagranicznym stanowiły jednostki małe (83,8%)

## Mapa 1. Podmioty z kapitałem zagranicznym na 1000 podmiotów zarejestrowanych w rejestrze REGON w 2019 r.

Stan w dniu 31 grudnia



W 2019 r. w województwie zachodniopomorskim najwięcej podmiotów z udziałem kapitału zagranicznego zarejestrowanych było w m. Szczecin. Znaczny odsetek tych podmiotów odnotowano również w powiatach: kołobrzeskim (7,8%), gryfińskim (6,1%) i stargardzkim (5,6%).

### Kapitał zagraniczny

W 2019 r. kapitał podstawowy podmiotów z udziałem kapitału zagranicznego działających na terenie województwa zachodniopomorskiego wyniósł 6926,8 mln zł (o 1,1% mniej niż w 2018 r.), w tym kapitał zagraniczny stanowił 94,7% kapitału podstawowego – 6557,6 mln zł (o 1,3% mniej). W skali roku zwiększył się udział kapitału krajowego (o 2,2%) do 365,4 mln zł.

W województwie zachodniopomorskim 85,5% wartości kapitału zagranicznego było w zarządzie podmiotów o liczbie pracujących 10 osób i więcej. Udział kapitału zagranicznego w mikroprzedsiębiorstwach (o liczbie pracujących do 9 osób) w porównaniu z poprzednim rokiem wzrósł o 1,9 p.proc. do 14,5%.

Kapitał zagraniczny podmiotów z województwa zachodniopomorskiego pochodził przede wszystkim z krajów UE (96,3%), głównie ze Szwecji, Danii, Belgii oraz Niemiec.

Kapitał zagraniczny w 96,3%  
pochodził z krajów UE

### Liczba pracujących

W badanej zbiorowości podmiotów z udziałem kapitału zagranicznego liczba pracujących zmniejszyła się w skali roku o 0,6% do 70,5 tys. osób, co stanowiło 3,3% ogółu pracujących w podmiotach z udziałem kapitału zagranicznego w kraju. Duże podmioty (o liczbie pracujących 250 osób i więcej) były miejscem pracy dla ponad 60% ogółu pracujących w badanej zbiorowości.

Dla ponad 60% pracujących  
w badanej zbiorowości miejscem  
pracy były podmioty duże

Niemal 63% pracujących w podmiotach z udziałem kapitału zagranicznego było zatrudnionych na terenie m. Szczecin (26,0%) i powiatów goleniowskiego (21,8%) i stargardzkiego (14,9%).

Średnio w 1 przedsiębiorstwie z kapitałem zagranicznym pracowały 54 osoby, z tego w dużym podmiocie – 894 osoby, średnim – 116 osób, małym – 6 osób, a mikropodmiocie – 2 osoby.

## Podstawowe wyniki finansowe

Przychody z całokształtu działalności uzyskane w 2019 r. przez podmioty z udziałem kapitału zagranicznego wyniosły 39232,3 mln zł (o 1,7% większe niż przed rokiem), z czego 93,5% – przez firmy zatrudniające 10 osób i więcej. Koszty uzyskania przychodów z całokształtu działalności wzrosły o 2,6% do 37485,5 mln zł.

Blisko 51% wartości uzyskanych przychodów pochodziło ze sprzedaży wyrobów i usług przeznaczonych na eksport wyłącznie z transakcji dokonywanych przez podmioty o liczbie pracujących 10 osób i więcej.

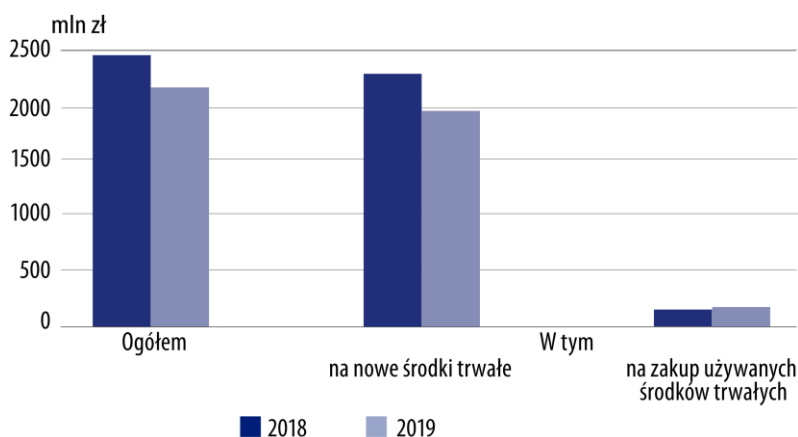
Zysk brutto i netto w 2019 r. wykazał co drugi podmiot z badanej zbiorowości, a łączna ich wartość wyniosła odpowiednio 1746,8 mln zł i 1374,6 mln zł.

## Nakłady inwestycyjne

Nakłady inwestycyjne na pozyskanie aktywów trwałych w województwie zachodniopomorskim poniesione przez podmioty z udziałem kapitału zagranicznego w 2019 r. wyniosły 2150,4 mln zł (przed rokiem 2468,3 mln zł), w tym na nowe środki trwałe – 1930,8 mln zł (przed rokiem 2306,6 mln zł).

W 2019 r. wartość nakładów inwestycyjnych poniesionych przez podmioty z kapitałem zagranicznym w skali roku zmniejszyła się o 12,9%

**Wykres 2. Nakłady inwestycyjne poniesione przez podmioty z kapitałem zagranicznym na pozyskanie aktywów trwałych**





Działalność inwestycyjną prowadziło 42,7% (przed rokiem 40,9%) ogółu badanych podmiotów z udziałem kapitału zagranicznego, tj. 557 jednostek (przed rokiem 556 jednostek).


W przypadku cytowania danych Głównego Urzędu Statystycznego prosimy o zamieszczenie informacji: „Źródło danych GUS”, a w przypadku publikowania obliczeń dokonanych na danych opublikowanych przez GUS prosimy o zamieszczenie informacji: „Opracowanie własne na podstawie danych GUS”.

Opracowanie merytoryczne:  
**Urząd Statystyczny w Szczecinie**  
Magdalena Wegner  
Tel: 91 459 77 00

Rozpowszechnianie:  
**Zachodniopomorski Ośrodek Badań  
Regionalnych**  
Tel: 91 459 75 00, 91 459 75-73

 [szczecin.stat.gov.pl](http://szczecin.stat.gov.pl)

 @Szczecin\_STAT

 @GlownyUrządStatystyczny

#### **Powiązane opracowania**

[Działalność gospodarcza przedsiębiorstw z kapitałem zagranicznym w 2019 r.](#)

[Działalność gospodarcza podmiotów z kapitałem zagranicznym w województwie zachodniopomorskim w 2018 r.](#)

#### **Temat dostępny w bazach danych**

[Bank Danych Lokalnych - Podmioty Gospodarki Narodowej, przekształcenia własnościowe i strukturalne](#)

#### **Ważniejsze pojęcia dostępne w słowniku**

[Kapitał zagraniczny](#)