

Działalność gospodarcza podmiotów z kapitałem zagranicznym w województwie zachodniopomorskim w 2018 r.

24.01.2020 r.

↑ 1,3%

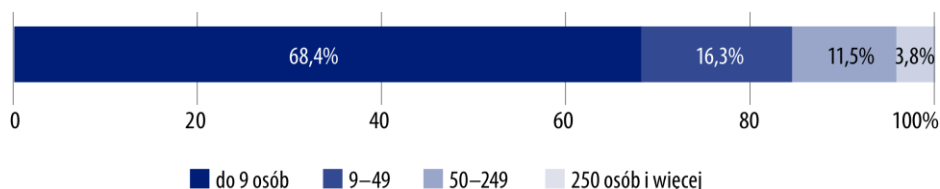
Wzrost wartości kapitału zagranicznego w porównaniu z 2017 r.

W 2018 r. na terenie województwa zachodniopomorskiego badaniem objęto 1360 podmiotów z kapitałem zagranicznym (wobec 1363 w 2017 r.), co stanowiło 4,9% liczby podmiotów z kapitałem zagranicznym w Polsce. Wartość ulokowanego w nich kapitału zagranicznego wyniosła 6641,5 mln zł, tj. o 1,3% więcej niż przed rokiem.

Struktura podmiotów z kapitałem zagranicznym

W 2018 r. struktura podmiotów z kapitałem zagranicznym prowadzących działalność na terenie województwa zachodniopomorskiego pod względem form prawnych w skali roku nie uległa istotnym zmianom: spółki z ograniczoną odpowiedzialnością stanowiły 94,6% badanej zbiorowości, spółki akcyjne – 1,3% (1,2%), a pozostałe – 4,1%.

Wykres 1. Struktura podmiotów z kapitałem zagranicznym według klas wielkości w 2018 r.



W populacji podmiotów z kapitałem zagranicznym dominowały jednostki małe (do 49 pracujących), które stanowiły 84,7% ogólnej liczby badanych jednostek (wobec 85,2% przed rokiem), w tym udział mikroprzedsiębiorstw, tj. podmiotów o liczbie pracujących do 9 osób wyniósł 68,4%. W klasie podmiotów średnich (o liczbie pracujących od 50 do 249 osób) skupiało się 11,5% jednostek całej grupy (14,4% przed rokiem), a w klasie jednostek dużych (o liczbie pracujących 250 osób i więcej) – 3,3% (2,7% w roku poprzednim).

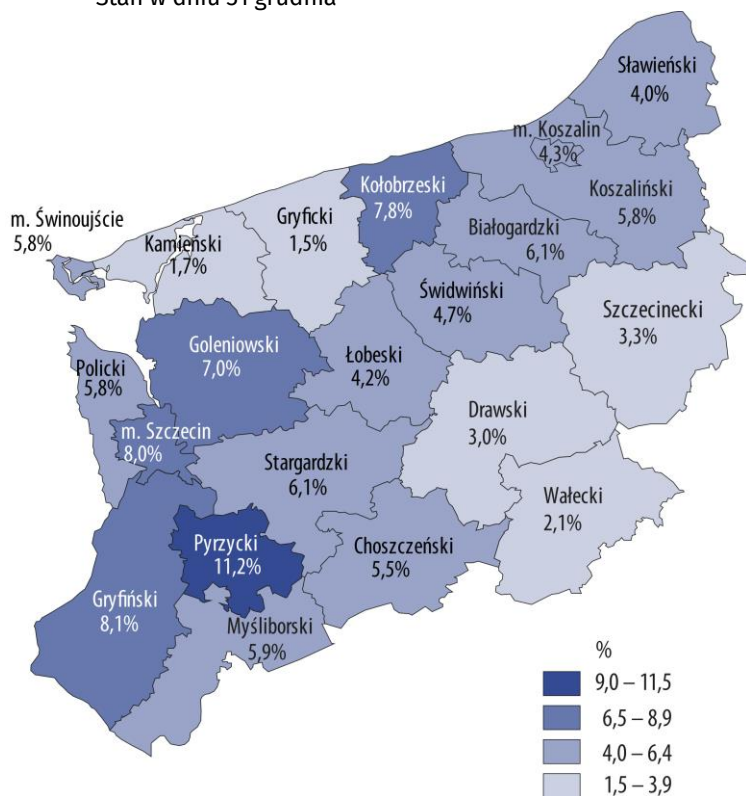
Podobnie jak przed rokiem, w 2018 r. podmioty z kapitałem zagranicznym najczęściej prowadziły działalność gospodarczą w zakresie Przetwórstwa przemysłowego. Znaczący udział miały również przedsiębiorstwa z sekcji: Rolnictwo, leśnictwo, łowiectwo i rybactwo (15,3% wobec 17,2% w 2017 r.), Handel; naprawa pojazdów samochodowych (12,9% wobec 11,9%), Działalność związana z obsługą rynku nieruchomości (8,5% wobec 10,6%) oraz Budownictwo (7,0% wobec 5,5%).

Najwięcej mikroprzedsiębiorstw (o liczbie pracujących do 9 osób) koncentrowało swoją działalność w sekcji Rolnictwo, leśnictwo, łowiectwo i rybactwo (20,1% ogółu podmiotów tej klasy wielkości). Znaczny udział miały także podmioty z sekcji: Handel; naprawa pojazdów samochodowych (13,8%), Działalność związana z obsługą rynku nieruchomości (12,3%), Przetwórstwo przemysłowe (10,3%) oraz Budownictwo (9,0%).

Największą grupę podmiotów z kapitałem zagranicznym stanowiły jednostki małe (84,7%)

Mapa 1. Podmioty z kapitałem zagranicznym na 1000 podmiotów zarejestrowanych w rejestrze REGON w 2018 r.

Stan w dniu 31 grudnia



W 2018 r. w województwie zachodniopomorskim najwięcej podmiotów z udziałem kapitału zagranicznego zarejestrowanych było w m. Szczecin (40,5%) oraz w powiatach: kołobrzeskim (7,4%), stargardzkim (5,5%) i gryfińskim (5,1%).

Kapitał zagraniczny

W 2018 r. kapitał podstawowy podmiotów z udziałem kapitału zagranicznego działających na terenie województwa zachodniopomorskiego wyniósł 7002,3 mln zł (o 0,9% więcej niż w 2017 r.), w tym kapitał zagraniczny, który stanowił 94,8% kapitału podstawowego – 6641,5 mln zł (o 1,3% więcej). W skali roku zmniejszył się udział kapitału krajowego (o 5,7%) do 357,4 mln zł.

W województwie zachodniopomorskim 87,4% wartości kapitału zagranicznego było w zarządzie podmiotów o liczbie pracujących 10 osób i więcej (wobec 87,9% w 2017 r.). W porównaniu z poprzednim rokiem udział kapitału zagranicznego w mikroprzedsiębiorstwach (do 9 osób pracujących) wzrósł o 0,5% do 12,6%.

Kapitał zagraniczny podmiotów z województwa zachodniopomorskiego pochodził przede wszystkim z krajów UE (95,9%), głównie ze Szwecji, Danii, Niemiec oraz Belgii.

Liczba pracujących

W badanej zbiorowości podmiotów z udziałem kapitału zagranicznego liczba pracujących wzrosła w skali roku o 5,7% do 70,9 tys. osób, co stanowiło 3,4% ogółu pracujących w podmiotach z udziałem kapitału zagranicznego w kraju. Duże podmioty (o liczbie pracujących 250 osób i więcej) były miejscem pracy dla 65,0% ogółu pracujących w badanej zbiorowości.

Niemal połowa pracujących w podmiotach z udziałem kapitału zagranicznego była zatrudniona na terenie m. Szczecin i powiatu goleniowskiego (odpowiednio 24,3% i 22,8%).

Przeciętny podmiot z kapitałem zagranicznym zatrudniał 52 osoby, przeciętny duży podmiot – 886 osób, podmiot średni – 113 osób, podmiot mały – 6 osób, a mikroprzedmiot – 2 osoby.

W 2018 r. wartość kapitału zagranicznego zdeponowanego w podmiotach województwa zachodniopomorskiego stanowiła 3,3% łącznej wartości kapitału zagranicznego ulokowanego w Polsce

Kapitał zagraniczny w 95,9% pochodził z krajów UE

Udział pracujących w podmiotach z kapitałem zagranicznym w województwie zachodniopomorskim wyniósł 3,4% pracujących w tych podmiotach w kraju

Podstawowe wyniki finansowe

Przychody z całokształtu działalności uzyskane w 2018 r. przez podmioty z udziałem kapitału zagranicznego wyniosły 38567,2 mln zł i były o 13,3% większe niż przed rokiem. W 94,0% przychody te zostały pozyskane przez podmioty zatrudniające 10 osób i więcej. Koszty uzyskania przychodów z całokształtu działalności wzrosły o 11,6% do 36527,7 mln zł.

Blisko 49% wartości uzyskanych przychodów pochodziło ze sprzedaży wyrobów i usług przeznaczonych na eksport wyłącznie z transakcji dokonywanych przez podmioty o liczbie pracujących 10 osób i więcej.

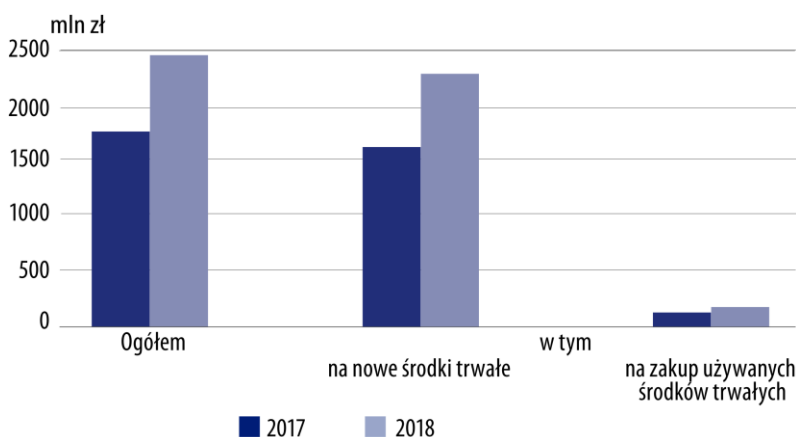
Zysk brutto i netto w 2018 r. wykazał co drugi podmiot z badanej zbiorowości, a łączna ich wartość wyniosła odpowiednio 2039,5 mln zł i 1682,8 mln zł.

Nakłady inwestycyjne

Nakłady inwestycyjne na pozyskanie aktywów trwałych w województwie zachodniopomorskim poniesione przez podmioty z udziałem kapitału zagranicznego w 2018 r. wyniosły 2468,3 mln zł (przed rokiem 1764,8 mln zł), w tym na nowe środki trwałe – 2306,6 mln zł (przed rokiem 1631,4 mln zł).

W 2018 r. liczba podmiotów z kapitałem zagranicznym ponoszących nakłady inwestycyjne wzrosła o 0,7%


Wykres 2. Nakłady inwestycyjne poniesione przez podmioty z kapitałem zagranicznym na pozyskanie aktywów trwałych





Działalność inwestycyjną prowadziło 40,9% (przed rokiem 40,5%) ogółu badanych podmiotów z udziałem kapitału zagranicznego, tj. 556 jednostek (przed rokiem 552 jednostki), a co trzeci z nich należał do klasy mikropodmiotów, tj. podmiotów o liczbie pracujących do 9 osób (35,6%).

Opracowanie merytoryczne:
Urząd Statystyczny w Szczecinie
Magdalena Wegner
Tel: 91 459 77 00

Rozpowszechnianie:
**Zachodniopomorski Ośrodek Badań
Regionalnych**
Tel: 91 459 75 00, 91 459 75-73

 szczecin.stat.gov.pl

 @Szczecin_STAT

 @GlownyUrządStatystyczny

Powiązane opracowania

[Działalność gospodarcza podmiotów z kapitałem zagranicznym w województwie zachodniopomorskim w 2017 r.](#)

Ważniejsze pojęcia dostępne w słowniku

[Kapitał zagraniczny](#)