

# Działalność gospodarcza podmiotów z kapitałem zagranicznym w województwie zachodniopomorskim w 2017 r.

23.01.2019 r.

**1,4%**

Wzrost wartości kapitału podstawowego podmiotów z kapitałem zagranicznym w porównaniu z 2016 r.

**W 2017 r. na terenie województwa zachodniopomorskiego badaniem objęto 1363 podmioty z kapitałem zagranicznym (wobec 1503 w 2016 r.), co stanowiło 5,9% liczby podmiotów z kapitałem zagranicznym w Polsce.**

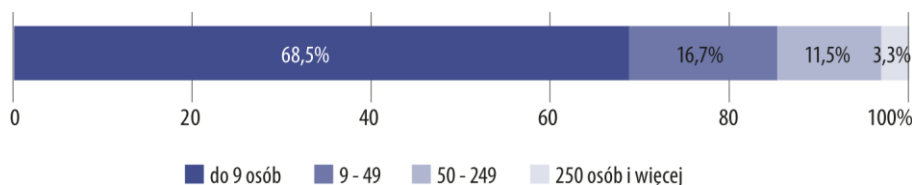
Liczba podmiotów z kapitałem zagranicznym zmniejszyła się w skali roku o 140 jednostek

Struktura badanej zbiorowości pod względem form prawnych podmiotów w 2017 r. nie uległa istotnym zmianom wobec roku poprzedniego. Spółki z ograniczoną odpowiedzialnością stanowiły 94,6% badanej zbiorowości (przed rokiem – 94,7%), spółki akcyjne – 1,2% (wobec 1,1%), a pozostałe – 4,2% (wobec 4,2%).

Uwzględniając klasy wielkości przedsiębiorstw z kapitałem zagranicznym dominujący udział miały jednostki małe (do 49 pracujących), które stanowiły 85,2% (86,8% przed rokiem) ogólnej liczby badanych jednostek (w tym mikroprzedsiębiorstwa – o liczbie pracujących do 9 osób – 68,5%, wobec 70,5% w 2016 r.).

Największą grupę podmiotów z kapitałem zagranicznym stanowiły jednostki małe (85,2%)

**Wykres 1. Struktura podmiotów z kapitałem zagranicznym według klas wielkości w 2017 r.**

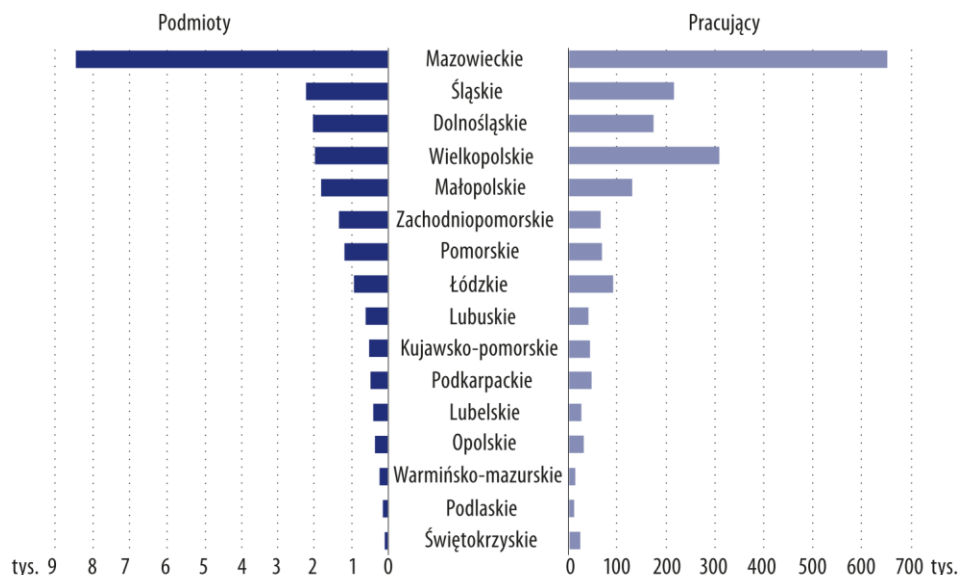


Podobnie jak przed rokiem, w 2017 r. podmioty z kapitałem zagranicznym najczęściej prowadziły działalność gospodarczą w zakresie Przetwórstwa przemysłowego. Znaczący udział miały również przedsiębiorstwa z: Rolnictwa, leśnictwa, łowiectwa i rybactwa (17,2% wobec 16,8% w 2016 r.), Handlu; naprawy pojazdów samochodowych (11,9% wobec 12,8%) oraz Obsługi rynku nieruchomości (10,6% wobec 10,2%).

Najwięcej mikroprzedsiębiorstw (o liczbie pracujących do 9 osób) koncentrowało swoją działalność w sekcji Rolnictwo, leśnictwo, łowiectwo i rybactwo (22,9% ogółu podmiotów tej klasy wielkości). Znaczny udział miały także podmioty z sekcji: Obsługa rynku nieruchomości (15,3%), Wytwarzanie i zaopatrywanie w energię elektryczną, gaz, parę wodną, gorącą wodę i powietrze do układów klimatyzacyjnych (9,5%), Przetwórstwo przemysłowe (9,4%) oraz Budownictwo (6,8%).

Ponad jedna trzecia podmiotów z kapitałem zagranicznym w Polsce miała swoją siedzibę w województwie mazowieckim (36,5%). Województwo zachodniopomorskie pod względem liczby podmiotów z kapitałem zagranicznym z udziałem 5,9% zajęło 6. pozycję.

**Wykres 2. Podmioty z kapitałem zagranicznym według województw w 2017 r.**



a Uszeregowane malejąco według liczby podmiotów.

W 2017 r. z ogólnej liczby podmiotów z kapitałem zagranicznym w województwie zachodniopomorskim najwięcej zarejestrowanych było w m. Szczecin (37,6%) oraz w powiatach: kołobrzeskim (9,3%), stargardzkim (5,3%) oraz gryfińskim (5,1%).

W badanej zbiorowości podmiotów z kapitałem zagranicznym pracowało 67,1 tys. osób, co stanowiło 3,4% ogółu pracujących w takich podmiotach w kraju. Jednostki duże (o liczbie pracujących 250 osób i więcej) były miejscem pracy dla 63,3% osób.

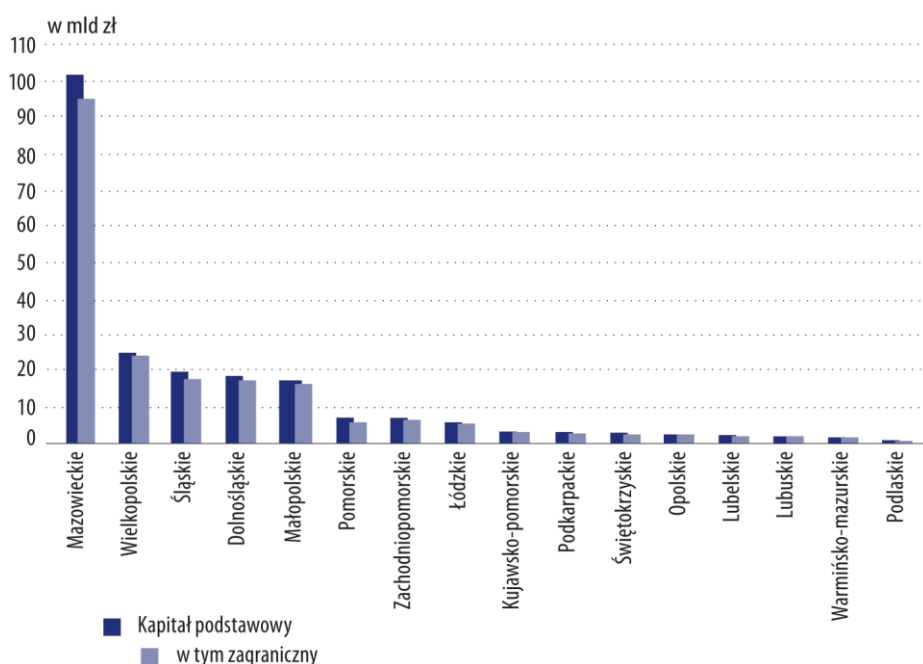
Kapitał podstawowy podmiotów z kapitałem zagranicznym działających na terenie województwa zachodniopomorskiego zwiększył się w skali roku o 97,5 mln zł do 6936,5 mln zł w 2017 r. Dominujący udział miał w nim kapitał zagraniczny (94,5%), pomimo że jego wartość w porównaniu z 2016 r. zmniejszyła się o 1,6%. Wartość kapitału krajowego wzrosła w skali roku ponad dwukrotnie (do 378,9 mln zł).

Kapitał zagraniczny w województwie zachodniopomorskim stanowił 3,2% łącznej wartości kapitału zagranicznego ulokowanego w Polsce.

Liczba pracujących w podmiotach z kapitałem zagranicznym w porównaniu z 2016 r. wzrosła o 5,4%

W porównaniu z 2016 r. w strukturze kapitału podstawowego odnotowano spadek udziału kapitału zagranicznego (o 2,9 p. proc.)

**Wykres 3. Kapitał podstawowy w podmiotach z kapitałem zagranicznym według województw w 2017 r.**



W województwie zachodniopomorskim 87,9% wartości kapitału zagranicznego było w zarządzie podmiotów o liczbie pracujących 10 osób i więcej (wobec 84,2% w 2016 r.). W porównaniu z poprzednim rokiem zmniejszył się udział kapitału zagranicznego w mikroprzedsiębiorstwach (do 9 osób pracujących) – o 3,7 p. proc. do 12,1%.

Kapitał zagraniczny podmiotów z województwa zachodniopomorskiego w 2017 r. pochodził głównie z krajów UE (96,4%). Do krajów, które zainwestowały kapitał o największej wartości należały: Szwecja, Dania oraz Niemcy.

Przychody z całokształtu działalności uzyskane w 2017 r. przez podmioty z kapitałem zagranicznym wyniosły 34037,9 mln zł i były o 4,9% wyższe niż przed rokiem. Koszty uzyskania przychodów z całokształtu działalności wzrosły o 4,6% do 32735,7 mln zł.

W 2017 r. nakłady inwestycyjne na pozyskanie aktywów trwałych poniesione przez podmioty z kapitałem zagranicznym w województwie zachodniopomorskim wyniosły 1764,8 mln zł (przed rokiem – 1602,6 mln zł), w tym na nowe środki trwałe – 1631,4 mln zł (przed rokiem – 1336,7 mln zł). Działalność inwestycyjną prowadziło 40,5% (przed rokiem – 42,1%) ogółu badanych podmiotów z kapitałem zagranicznym, tj. 552 jednostki (przed rokiem – 633 jednostki).

W 2017 r. kapitał zagraniczny w 96,4% pochodził z krajów UE

W 2017 r. pomimo spadku liczby podmiotów z kapitałem zagranicznym ponoszących nakłady inwestycyjne (o 12,8%) wartość inwestycji wzrosła (o 10,1%)

Opracowanie merytoryczne:  
**Urząd Statystyczny w Szczecinie**  
**Katarzyna Bącela**  
Tel: 91 459 75 37  
e-mail: [K.Bacela@stat.gov.pl](mailto:K.Bacela@stat.gov.pl)

Rozpowszechnianie:  
**Rzecznik Prasowy Prezesa GUS**  
**Karolina Dawdziuk**  
Tel: 22 608 3475, 22 608 3009  
e-mail: [rzecznik@stat.gov.pl](mailto:rzecznik@stat.gov.pl)

**Wydział Współpracy z Mediami**

tel.: 22 608 34 91, 22 608 38 04

faks: 22 608 38 86

e-mail: [obslugaprasowa@stat.gov.pl](mailto:obslugaprasowa@stat.gov.pl)



[www.stat.gov.pl](http://www.stat.gov.pl)



@GUS\_STAT



@GlownyUrzadStatystyczny

**Powiązane opracowania**

[Działalność gospodarcza podmiotów z kapitałem zagranicznym w województwie zachodniopomorskim w 2016 r.](#)

**Ważniejsze pojęcia dostępne w słowniku**

<http://stat.gov.pl/metainformacje/sloownik-pojec/pojecia-stosowane-w-statystyce-publicznej/>