



Urząd Statystyczny
w Szczecinie

Podmioty gospodarki narodowej¹ w rejestrze REGON

w województwie zachodniopomorskim

Stan na koniec 2014 r.

OPRACOWANIA SYGNALNE
Szczecin, luty 2015

W województwie zachodniopomorskim według stanu na koniec grudnia 2014 r. rejestr REGON obejmował 219,4 tys. podmiotów gospodarki narodowej (bez osób prowadzących gospodarstwa indywidualne w rolnictwie), tj. o 173 (o 0,1 %) podmiotów mniej niż przed rokiem.

Tablica 1. Podmioty gospodarki narodowej^a wpisane do rejestru REGON
Stan w dniu 31 XII

WYSZCZEGÓLNIENIE	2007	2008	2009	2010	2011	2012	2013	2014
OGÓŁEM	210750	213124	215080	220405	214584	217045	219579	219406
sektor publiczny	8538	6996	6842	6957	6995	7176	7133	7159
sektor prywatny ^b	202212	206128	208238	213448	207589	209869	212446	212201
w tym:								
Przedsiębiorstwa państwowe	29	15	11	10	6	6	6	6
Spółki handlowe	12172	12632	13229	13884	14479	15406	16479	17464
w tym:								
akcyjne	261	249	251	262	266	268	275	282
z o.o.	10740	11056	11529	12039	12548	13302	14214	15075
Spółki cywilne	13990	13656	13476	13505	13617	13603	13613	13592
Spółdzielnie	1190	1129	1115	1111	1108	1100	1114	1113
Osoby fizyczne prowadzące działalność gospodarczą	164016	165807	166646	170334	163308	163227	164135	162031

^a Bez osób prowadzących gospodarstwa indywidualne w rolnictwie.

^b W podziale na sektory własności – bez podmiotów, dla których informacja o formie własności nie występuje w rejestrze REGON.

¹ Źródłem publikowanych danych jest krajowy rejestr urzędowy podmiotów gospodarki narodowej REGON, którego prowadzenie regulują przepisy ustawy z dnia 29 czerwca 1995 r. o statystyce publicznej (Dz. U. Nr 88, poz. 439 z późniejszymi zmianami) oraz przepisy rozporządzenia Rady Ministrów z dnia 27 lipca 1999 r. w sprawie sposobu i metodologii prowadzenia i aktualizacji rejestru podmiotów gospodarki narodowej (Dz. U. Nr 69, poz. 763 z późniejszymi zmianami).

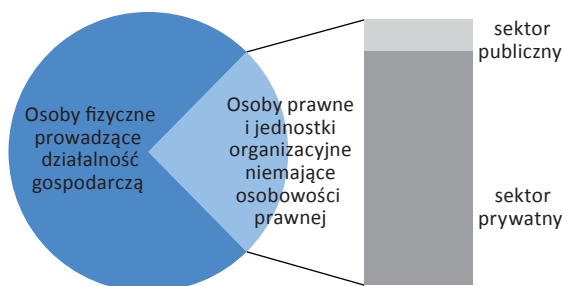
Wpisowi do rejestru REGON podlegają osoby prawne, jednostki organizacyjne niemające osobowości prawnej, osoby fizyczne prowadzące działalność gospodarczą oraz ich jednostki lokalne (zakłady, oddziały, filie) oznaczone odrębnymi adresami.

Dane prezentowane w niniejszym opracowaniu nie obejmują jednostek lokalnych oraz osób prowadzących gospodarstwa indywidualne w rolnictwie.

Informacje o podmiotach według rodzaju przeważającej działalności przedstawiono w układzie Polskiej Klasyfikacji Działalności 2007 (PKD 2007). W opracowaniu zastosowano skrócone nazwy następujących sekcji: wytwarzanie i zaopatrywanie w energię elektryczną, gaz, parę wodną, gorącą wodę i powietrze do układów klimatyzacyjnych, dostawa wody; gospodarowanie ściekami i odpadami oraz działalność związana z rekultywacją, handel hurtowy i detaliczny; naprawa pojazdów samochodowych, włączając motocykle, działalność związana z zakwaterowaniem i usługami gastronomicznymi, działalność związana z obsługą rynku nieruchomości oraz działalność w zakresie usług administrowania i działalność wspierająca. W tablicach i na wykresach zastosowane skróty oznaczono znakiem „^a”.

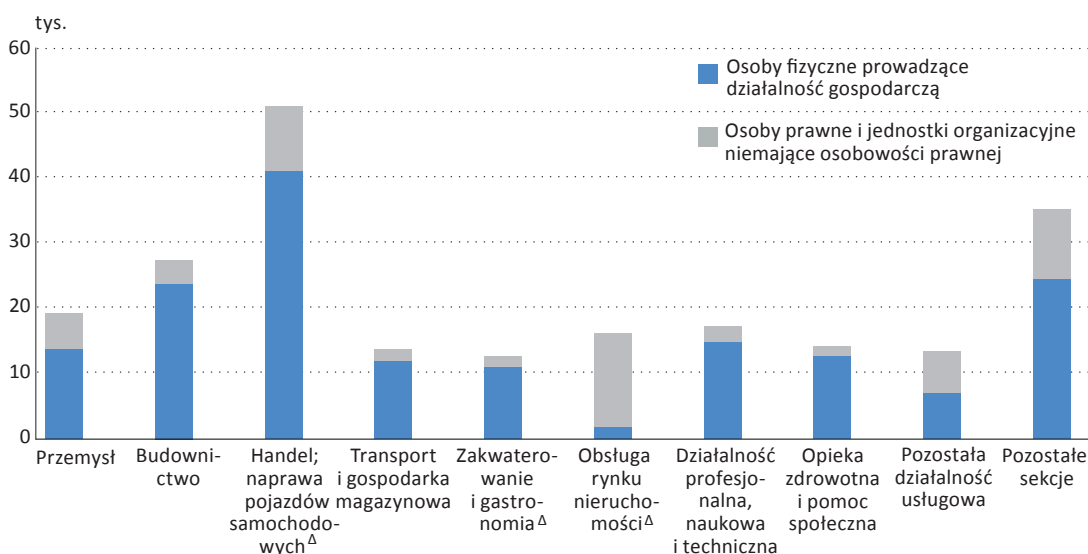
Zdecydowaną większość (212,2 tys. jednostek), tj. 96,7 % ogólnej liczby podmiotów gospodarki narodowej stanowiły jednostki sektora prywatnego, a w porównaniu z 2013 r. ich liczba zmniejszyła się o 0,1 %. Udział sektora publicznego w ogólnej liczbie podmiotów wyniósł 3,3 % (wzrost o 0,1 p. proc. w porównaniu do poprzedniego roku).

Wykres 1. Podmioty gospodarki narodowej wpisane do rejestru REGON w 2014 r.
Stan w dniu 31 XII



Pod względem rodzaju prowadzonej działalności w końcu 2014 r. najwięcej podmiotów odnotowano w sekcji handel; naprawa pojazdów samochodowych (23,3 %, wobec 23,7 % przed rokiem). Znaczny udział w liczbie podmiotów ogółem stanowiły również jednostki zajmujące się budownictwem (12,5 %, wobec 12,8 % w 2013 r.), przetwórstwem przemysłowym (8,0 %, wobec 7,9 %), a także działalnością profesjonalną, naukową i techniczną (7,8 %, wobec 7,6 %), obsługą rynku nieruchomości (7,3 %, wobec 7,1 %), opieką zdrowotną i pomocą społeczną (6,3 %, wobec 6,2 %), transportem i gospodarką magazynową (6,3 %, wobec 6,4 %).

Wykres 2. Podmioty gospodarki narodowej według wybranych sekcji Polskiej Klasyfikacji Działalności w 2014 r.
Stan w dniu 31 XII



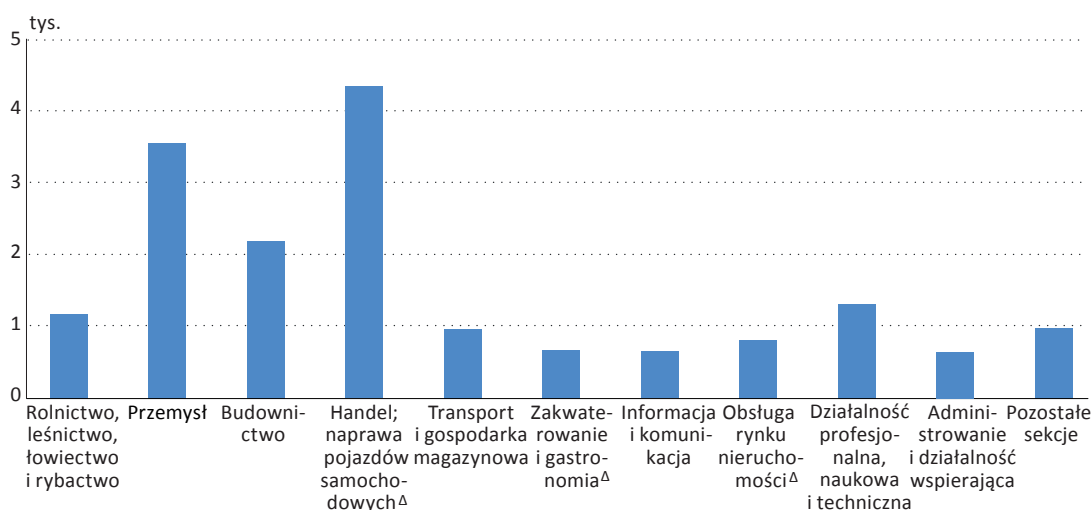
Podobnie jak w latach poprzednich w rejestrze REGON przeważały osoby fizyczne; ich liczba na koniec grudnia 2014 r. wyniosła 162,0 tys. co stanowiło 73,8 % ogółu podmiotów (przed rokiem 74,7%).

Najwięcej osób fizycznych prowadziło działalność w sekcjach: handel; naprawa pojazdów samochodowych (25,3 %, wobec 25,6 % przed rokiem), budownictwo (14,6 %, wobec 14,9 %), a także w działalności profesjonalnej, naukowej i technicznej (9,0 %, wobec 8,7 %) oraz w przetwórstwie przemysłowym (8,2 %, wobec 8,1 %).

Zdecydowaną większość spółek handlowych stanowiły spółki kapitałowe – 87,9 %, a 12,1 % spółki osobowe. Liczba zarejestrowanych spółek handlowych (17464) w skali roku zwiększyła się o 985 podmiotów tj. o 6,0 %, przy czym liczba spółek z o.o. zwiększyła się o 861, a spółek akcyjnych – o 7 jednostek. Największy wzrost liczby spółek handlowych w porównaniu z 2013 r. odnotowano w sekcjach: handel; naprawa pojazdów samochodowych (o 189), budownictwo (o 113) oraz przetwórstwo przemysłowe (o 93).

Działalność spółek handlowych koncentrowała się głównie w sekcjach: handel; naprawa pojazdów samochodowych (25,0%), przetwórstwo przemysłowe (16,2 %) oraz budownictwo (12,8 %).

Wykres 3. Spółki handlowe według wybranych sekcji Polskiej Klasyfikacji Działalności w 2014 r. Stan w dniu 31 XII

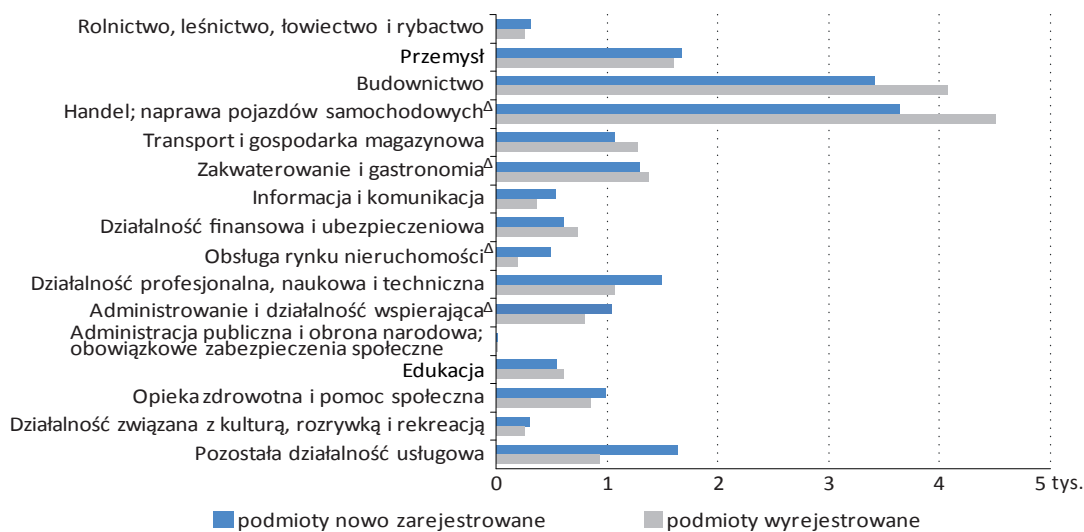


Liczną grupę podmiotów w rejestrze REGON stanowiły spółki cywilne. W końcu grudnia 2014 r. liczba zarejestrowanych spółek cywilnych wynosiła 13592, co stanowiło 6,2% ogółu zarejestrowanych podmiotów. Działalność spółek cywilnych skupiała się głównie w sekcjach: handel; naprawa pojazdów samochodowych 42,0 %, przetwórstwo przemysłowe 9,9 %, zakwaterowanie i gastronomia 9,3 % oraz budownictwo 9,0 %.

Według kryterium liczby pracujących zgłoszonych do rejestru REGON w 2014 r. przeważającą grupę, tj. 96,3 % ogółu podmiotów stanowiły jednostki małe o liczbie pracujących do 9 osób. Udział średnich podmiotów o liczbie pracujących od 10 do 49 osób wyniósł 3,0 %, natomiast jednostek dużych w przedziale pracujących 50 i więcej osób – 0,7 %.

W okresie I-XII 2014 r. zarejestrowano 19,0 tys. nowych podmiotów (o 137 więcej niż w roku poprzednim), w tym 16,3 tys. osób fizycznych prowadzących działalność gospodarczą i 1,1 tys. spółek handlowych. W omawianym okresie wykreślono z rejestru 19,0 tys. jednostek (o 2841 więcej niż w roku ubiegłym). Największa intensywność wpisów i wykreśleń dotyczyła podmiotów z sekcji: handel; naprawa pojazdów samochodowych oraz budownictwo.

Wykres 4. Podmioty gospodarki narodowej nowo zarejestrowane i wyrejestrowane w 2014 r. według wybranych sekcji Polskiej Klasyfikacji Działalności



W końcu grudnia 2014 r. w województwie zachodniopomorskim 18,8 tys. podmiotów miało zawieszoną działalność (o 65,2 % mniej niż przed rokiem). Zdecydowaną większość tych podmiotów (97,4 %) stanowiły osoby fizyczne prowadzące działalność gospodarczą. Najwięcej firm z zawieszoną działalnością odnotowano w sekcjach: zakwaterowanie i gastronomia (24,5 %), handel; naprawa pojazdów samochodowych (19,1 %) oraz budownictwo (17,6 %).

W przekroju terytorialnym najwięcej podmiotów zarejestrowanych było w Szczecinie (67,3 tys.) i Koszalinie (18,3 tys.) oraz w powiecie kołobrzeskim (12,7 tys.), najmniej natomiast w powiatach: łobeskim (3,3 tys.) oraz pyrzyckim (3,7 tys.).

Tablica 2. Podmioty gospodarki narodowej według sektorów własności oraz sekcji Polskiej Klasyfikacji Działalności w 2014 r.
Stan w dniu 31 XII

WYSZCZEGÓLNIENIE	Ogółem	Osoby prawne i jednostki organizacyjne niemające osobowości prawnej			Osoby fizyczne prowadzące działalność gospodarczą
		razem ^a	sektor publiczny	sektor prywatny	
OGÓŁEM	219406	57375	7159	50170	162031
w tym:					
Rolnictwo, leśnictwo, łowiectwo i rybactwo	5733	1852	54	1797	3881
Przemysł	19002	5143	146	4988	13859
górnictwo i wydobywanie	131	77	2	75	54
przetwórstwo przemysłowe	17582	4273	36	4229	13309
wytwarzanie i zaopatrywanie w energię elektryczną, gaz, parę wodną i gorącą wodę ^Δ	665	516	28	488	149
dostawa wody; gospodarowanie ściekami i odpadami; rekultywacja ^Δ	624	277	80	196	347
Budownictwo	27435	3721	23	3691	23714
Handel; naprawa pojazdów samochodowych ^Δ	51163	10220	16	10196	40943
Transport i gospodarka magazynowa	13774	1535	40	1493	12239
Zakwaterowanie i gastronomia ^Δ	12824	2013	62	1951	10811
Informacja i komunikacja	4500	938	6	931	3562
Działalność finansowa i ubezpieczeniowa	6327	522	6	512	5805
Obsługa rynku nieruchomości ^Δ	15917	14031	3783	10244	1886
Działalność profesjonalna, naukowa i techniczna	17095	2448	62	2381	14647
Administrowanie i działalność wspierająca ^Δ	7022	1088	9	1076	5934
Administracja publiczna i obrona narodowa; obowiązkowe zabezpieczenia społeczne	1052	1045	582	463	7
Edukacja	6573	3327	1810	1516	3246
Opieka zdrowotna i pomoc społeczna	13799	1059	327	732	12740
Działalność związana z kulturą, rozrywką i rekreacją	3832	2076	224	1852	1756
Pozostała działalność usługowa	13347	6350	8	6341	6997

^a W podziale na sektory własności – bez podmiotów, dla których informacja o formie własności nie występuje w rejestrze REGON.

Tablica 3. Podmioty gospodarki narodowej według wybranych form prawnych oraz sekcji Polskiej Klasyfikacji Działalności w 2014 r.
Stan w dniu 31 XII

WYSZCZEGÓLNIENIE	Ogółem	przedsiębiorstwa państwowe	W tym							osoby fizyczne prowadzące działalność gospodarczą
			razem	spółki					spółdzielnie	
				w tym				cywilne		
				handlowe			z o.o.			
				razem	w tym					
			akcyjne							
OGÓŁEM	219406	6	31101	17464	282	15075	13592	1113	162031	
w tym:										
Rolnictwo, leśnictwo, łowiectwo i rybactwo	5733	1	1539	1176	7	1112	347	115	3881	
Przemysł	19002	2	5000	3575	78	3185	1414	83	13859	
górnictwo i wydobywanie	131	1	76	70	2	61	6	–	54	
przetwórstwo przemysłowe	17582	1	4170	2829	61	2497	1341	77	13309	
wytwarzanie i zaopatrywanie w energię elektryczną, gaz, parę wodną i gorącą wodę ^Δ	665	–	512	483	9	453	29	4	149	
dostawa wody; gospodarowanie ściekami i odpadami; rekultywacja ^Δ	624	–	242	193	6	174	38	2	347	
Budownictwo	27435	1	3470	2230	44	1950	1222	240	23714	
Handel; naprawa pojazdów samochodowych ^Δ	51163	–	10071	4360	42	3656	5711	124	40943	
Transport i gospodarka magazynowa	13774	2	1511	957	15	821	554	9	12239	
Zakwaterowanie i gastronomia ^Δ	12824	–	1935	667	8	566	1268	14	10811	
Informacja i komunikacja	4500	–	927	652	7	575	275	3	3562	
Działalność finansowa i ubezpieczeniowa	6327	–	414	268	8	201	146	23	5805	
Obsługa rynku nieruchomości ^Δ	15917	–	1132	864	14	725	268	435	1886	
Działalność profesjonalna, naukowa i techniczna	17095	–	2350	1355	29	1111	995	27	14647	
Administrowanie i działalność wspierająca ^Δ	7022	–	1057	667	10	595	390	16	5934	
Administracja publiczna i obrona narodowa; obowiązkowe zabezpieczenia społeczne	1052	–	2	1	–	1	1	–	7	
Edukacja	6573	–	310	138	–	120	172	2	3246	

Tablica 3. Podmioty gospodarki narodowej według wybranych form prawnych oraz sekcji Polskiej Klasyfikacji Działalności w 2014 r. (dok.)
Stan w dniu 31 XII

WYSZCZEGÓLNIENIE	Ogółem	przedsiębiorstwa państwowe	W tym						spółdzielnie	osoby fizyczne prowadzące działalność gospodarczą
			razem	spółki				cywilne		
				w tym						
				handlowe		z o.o.				
				razem	akcyjne					
Opieka zdrowotna i pomoc społeczna	13799	–	692	289	7	222	403	12	12740	
Działalność związana z kulturą, rozrywką i rekreacją	3832	–	334	150	11	132	184	3	1756	
Pozostała działalność usługowa	13347	–	357	115	2	103	242	7	6997	
Gospodarstwa domowe zatrudniające pracowników i gospodarstwa domowe produkujące wyroby i świadczące usługi na własne potrzeby	4	–	–	–	–	–	–	–	4	

Tablica 4. Podmioty gospodarki narodowej według przewidywanej ^a liczby pracujących oraz sekcji Polskiej Klasyfikacji Działalności w 2014 r.
Stan w dniu 31 XII

WYSZCZEGÓLNIENIE	Ogółem	0 - 9	10 - 49	50 - 249	250 - 999	1000 osób i więcej
OGÓŁEM	219406	211345	6623	1298	120	20
w tym:						
Rolnictwo, leśnictwo, łowiectwo i rybactwo	5733	5401	272	59	–	1
Przemysł	19002	17312	1311	332	43	4
górnictwo i wydobywanie	131	106	20	4	1	–
przetwórstwo przemysłowe	17582	16074	1187	280	38	3
wytwarzanie i zaopatrywanie w energię elektryczną, gaz, parę wodną i gorącą wodę ^Δ	665	627	27	9	1	1
dostawa wody; gospodarowanie ściekami i odpadami; rekultywacja ^Δ	624	505	77	39	3	–
Budownictwo	27435	26648	716	68	3	–
Handel; naprawa pojazdów samochodowych ^Δ	51163	49959	1105	90	8	1
Transport i gospodarka magazynowa	13774	13458	244	62	9	1
Zakwaterowanie i gastronomia ^Δ	12824	12477	324	22	1	–
Informacja i komunikacja	4500	4405	81	12	2	–
Działalność finansowa i ubezpieczeniowa	6327	6279	37	10	–	1

^a Przewidywana liczba pracujących przy pierwszym zgłoszeniu o wpis do rejestru REGON. Nie ma ustalonego obowiązku aktualizacji tej informacji przez podmiot.

Tablica 4. Podmioty gospodarki narodowej według przewidywanej ^a liczby pracujących oraz sekcji Polskiej Klasyfikacji Działalności w 2014 r. (dok)
Stan w dniu 31 XII

WYSZCZEGÓLNIENIE	Ogółem	0 - 9	10 - 49	50 - 249	250 - 999	1000 osób i więcej
Obsługa rynku nieruchomości ^Δ	15917	15718	168	29	2	–
Działalność profesjonalna, naukowa i techniczna	17095	16847	232	16	–	–
Administrowanie i działalność wspierająca ^Δ	7022	6821	169	26	5	1
Administracja publiczna i obrona narodowa; obowiązkowe zabezpieczenia społeczne	1052	680	182	160	26	4
Edukacja	6573	5101	1178	288	3	3
Opieka zdrowotna i pomoc społeczna	13799	13422	276	79	18	4
Działalność związana z kulturą, rozrywką i rekreacją	3832	3668	141	23	–	–
Pozostała działalność usługowa	13347	13139	187	21	–	–

^a Przewidywana liczba pracujących przy pierwszym zgłoszeniu o wpis do rejestru REGON. Nie ma ustalonego obowiązku aktualizacji tej informacji przez podmiot.

Tablica 5. Podmioty gospodarki narodowej nowo zarejestrowane i wyrejestrowane według sekcji Polskiej Klasyfikacji Działalności w 2014 r.

WYSZCZEGÓLNIENIE a – podmioty nowo zarejestrowane b – podmioty wyrejestrowane	Ogółem	W tym							
		razem	spółki					spółdzielnie	osoby fizyczne prowadzące działalność gospodarczą
			w tym						
			handlowe			cywilne			
			razem	w tym					
			akcyjne	z o.o.					
OGÓŁEM	a	19011	1416	1078	8	932	332	16	16336
	b	19034	494	161	1	115	333	14	18233
w tym:									
Rolnictwo, leśnictwo, łowiectwo i rybactwo	a	306	56	51	–	46	5	–	250
	b	273	12	5	–	5	7	–	261
Przemysł	a	1655	214	175	–	149	37	1	1439
	b	1616	74	48	1	39	26	4	1534
górnictwo i wydobywanie	a	5	–	–	–	–	–	–	5
	b	4	–	–	–	–	–	–	4
przetwórstwo przemysłowe	a	1562	164	129	–	104	35	1	1396
	b	1531	61	37	1	29	24	3	1465
wytwarzanie i zaopatrywanie w energię elektryczną, gaz, parę wodną i gorącą wodę ^Δ	a	52	40	38	–	38	2	–	12
	b	30	8	6	–	5	2	1	21

Tablica 5. Podmioty gospodarki narodowej nowo zarejestrowane i wyrejestrowane według sekcji Polskiej Klasyfikacji Działalności w 2014 r. (dok.)

WYSZCZEGÓLNIENIE a – podmioty nowo zarejestrowane b – podmioty wyrejestrowane	Ogółem	W tym							osoby fizyczne prowadzące działalność gospodarczą
		spółki						spółdzielnie	
		razem	w tym				cywilne		
			handlowe						
			razem	w tym					
akcyjne	z o.o.								
dostawa wody; gospodarowanie ściekami i odpadami; rekultywacja ^Δ	a	36	10	8	–	7	–	–	26
	b	51	5	5	–	5	–	–	44
Budownictwo	a	3419	185	146	–	130	35	3	3231
	b	4076	53	23	–	17	30	–	4023
Handel; naprawa pojazdów samochodowych ^Δ	a	3652	303	207	1	187	96	1	3346
	b	4529	139	36	–	22	103	1	4389
Transport i gospodarka magazynowa	a	1059	77	62	2	48	15	–	982
	b	1283	17	5	–	5	12	–	1265
Zakwaterowanie i gastronomia ^Δ	a	1284	102	47	–	38	55	3	1170
	b	1372	39	6	–	4	33	–	1333
Informacja i komunikacja	a	532	60	54	–	49	6	–	472
	b	357	15	10	–	5	5	–	342
Działalność finansowa i ubezpieczeniowa	a	587	36	29	1	25	7	–	550
	b	751	11	–	–	–	11	–	740
Obsługa rynku nieruchomości ^Δ	a	477	60	51	–	40	9	2	177
	b	181	16	6	–	2	10	9	151
Działalność profesjonalna, naukowa i techniczna	a	1475	148	119	2	104	29	2	1323
	b	1085	40	8	–	5	32	–	1044
Administrowanie i działalność wspierająca ^Δ	a	1060	87	76	1	69	11	1	972
	b	820	17	10	–	8	7	–	802
Administracja publiczna i obrona narodowa; obowiązkowe zabezpieczenia społeczne	a	4	–	–	–	–	–	–	–
	b	2	–	–	–	–	–	–	–
Edukacja	a	572	18	11	–	8	7	1	374
	b	612	14	1	–	–	13	–	435
Opieka zdrowotna i pomoc społeczna	a	996	45	35	–	25	10	1	925
	b	857	23	3	–	3	20	–	829
Działalność związana z kulturą, rozrywką i rekreacją	a	302	16	11	1	10	5	–	231
	b	264	9	–	–	–	9	–	246
Pozostała działalność usługowa	a	1630	9	4	–	4	5	1	894
	b	955	15	–	–	–	15	–	838

Tablica 6. Podmioty gospodarki narodowej według sekcji Polskiej Klasyfikacji Działalności oraz podregionów i Stan w dniu 31 XII

Lp.	WYSZCZEGÓLNIENIE	Ogółem	W						
			rolnictwo, leśnictwo, łowiectwo i rybactwo	przemysł		budownictwo	handel; naprawa pojazdów samochodowych	transport i gospodarka magazynowa	zakwaterowanie i gastronomia ^Δ
				razem	przetwórstwo przemysłowe				
1	WOJEWÓDZTWO	219406	5733	19002	17582	27435	51163	13774	12824
2	Podregion koszaliński	72940	2477	5811	5346	8273	17809	4053	6008
	powiaty:								
3	białogardzki	4879	240	427	381	672	1091	204	166
4	drawski	5878	334	525	486	746	1556	322	201
5	kołobrzeski	12703	301	734	673	1281	2830	680	2276
6	koszaliński	7171	339	647	590	986	1552	424	1074
7	sławieński	5903	365	433	392	710	1384	285	900
8	szczecinecki	7914	256	649	606	866	1982	474	261
9	świdwiński	4479	228	417	381	498	1206	178	98
10	walecki	5747	314	504	466	743	1693	331	191
11	m. Koszalin	18266	100	1475	1371	1771	4515	1155	841
12	Podregion stargardzki	37929	1553	3453	3236	5696	8400	2234	2086
	powiaty:								
13	choszczeński	4104	245	394	374	634	828	236	101
14	gryficki	7644	232	436	396	828	1712	319	1311
15	łobeski	3333	255	304	270	437	799	165	73
16	myśliborski	6878	323	755	710	1052	1526	453	195
17	pyrzycki	3709	180	402	386	651	803	248	75
18	stargardzki	12261	318	1162	1100	2094	2732	813	331
19	Podregion m. Szczecin	67316	380	5963	5442	7701	15246	4821	1975
20	powiat m. Szczecin	67316	380	5963	5442	7701	15246	4821	1975
21	Podregion szczeciński	41221	1323	3775	3558	5765	9708	2666	2755
	powiaty:								
22	goleniowski	8814	386	872	802	1398	2073	656	267
23	gryfiński	8496	408	845	806	1578	2161	525	259
24	koszaliński	7046	322	432	397	933	1523	306	1388
25	policki	10373	154	1180	1134	1225	2392	650	288
26	m. Świnoujście	6492	53	446	419	631	1559	529	553

powiatów w 2014 r.

tym										Lp.
informacja i komunikacja	działalność finansowa i ubezpieczeniowa	obsługa rynku nieruchomości ^Δ	działalność profesjonalna, naukowa i techniczna	administrowanie i działalność wspierająca ^Δ	administracja publiczna i obrona narodu; obowiązkowe zabezpieczenia społeczne	edukacja	opieka zdrowotna i pomoc społeczna	działalność związana z kulturą, rozrywką i rekreacją	pozostała działalność usługowa	
4500	6327	15917	17095	7022	1052	6573	13799	3832	13351	1
1085	2181	5493	4702	1940	418	2207	4541	1432	4510	2
63	117	575	237	155	36	173	328	86	309	3
62	155	475	285	142	52	183	360	109	371	4
166	290	973	736	290	56	323	820	247	700	5
67	186	307	316	190	45	176	322	133	407	6
39	106	367	220	125	64	187	244	119	355	7
107	301	681	555	187	48	258	578	165	546	8
31	105	577	216	87	42	138	287	73	298	9
80	166	215	307	160	40	194	298	148	363	10
470	755	1323	1830	604	35	575	1304	352	1161	11
455	929	3142	2069	991	321	1172	2410	623	2395	12
48	84	353	220	111	60	148	228	113	301	13
74	158	582	342	197	55	209	629	124	436	14
30	74	357	159	84	32	93	202	56	213	15
62	157	651	335	153	45	200	452	103	416	16
40	98	219	176	99	56	112	220	61	269	17
201	358	980	837	347	73	410	679	166	760	18
2314	2189	4931	7549	2634	101	2105	4484	1018	3898	19
2314	2189	4931	7549	2634	101	2105	4484	1018	3898	20
646	1028	2351	2775	1457	212	1089	2364	759	2548	21
130	232	444	569	244	43	271	569	157	503	22
75	175	364	405	251	75	220	355	192	608	23
64	113	484	280	177	51	141	291	135	406	24
276	353	479	1110	334	27	288	860	142	615	25
101	155	580	411	451	16	169	289	133	416	26