

# Podmioty gospodarki narodowej w rejestrze REGON w województwie zachodniopomorskim. Stan na koniec 2019 r.

17.02.2020 r.

**↑ 1,9%**

Wzrost liczby podmiotów  
gospodarki narodowej  
w skali roku

Według stanu na koniec 2019 r. w rejestrze REGON odnotowano 228215 podmiotów gospodarki narodowej (bez osób prowadzących gospodarstwa indywidualne w rolnictwie), tj. o 4262 więcej niż przed rokiem. Niemal co trzeci podmiot miał swoją siedzibę w m. Szczecin. Blisko trzy czwarte jednostek w rejestrze stanowiły osoby fizyczne. Najczęściej podmioty prowadziły działalność związaną z handlem; naprawą pojazdów samochodowych.

## Ogólna charakterystyka podmiotów gospodarki narodowej

W województwie zachodniopomorskim na koniec 2019 r. podmioty w rejestrze REGON stanowiły 5,1% ogółu podmiotów zarejestrowanych w kraju.

Podobnie jak w 2018 r. zdecydowana większość (219209) należała do sektora prywatnego. Udział sektora publicznego w ogólnej liczbie podmiotów wyniósł 2,9%.

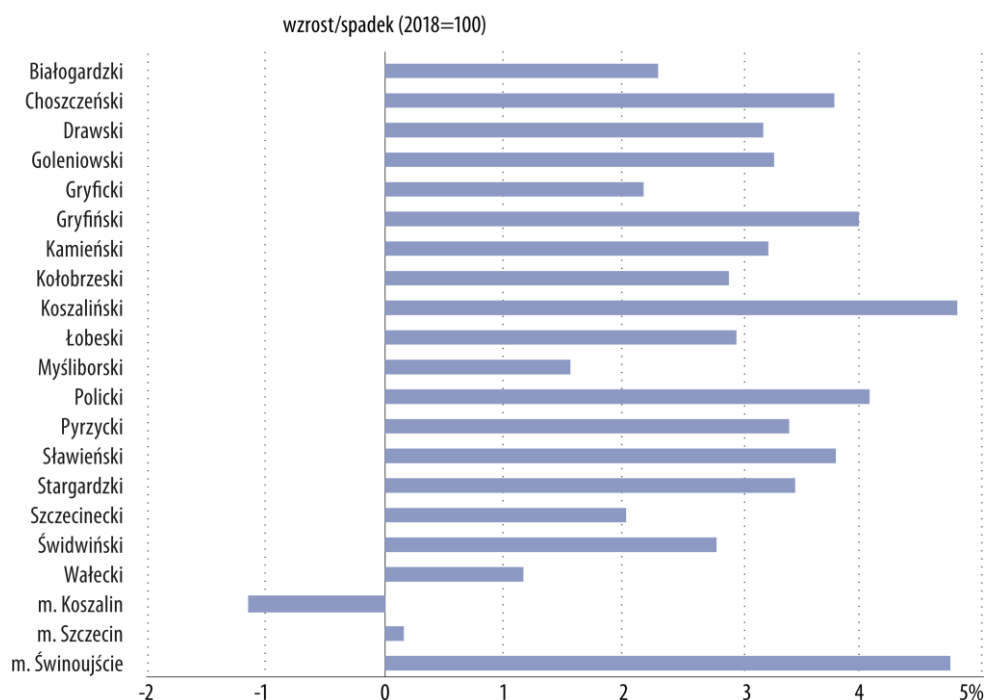
Ponad połowa z podmiotów gospodarki narodowej koncentrowała się w zachodniej części województwa – głównie na terenie podregionu m. Szczecin (30,3%) i podregionu szczecińskiego (28,7%). W pozostałych podregionach – koszalińskim i szczecinecko-pyrzyckim udziały te wyniosły odpowiednio: 22,1% i 18,9%.

Najwięcej podmiotów zarejestrowanych było w miastach na prawach powiatu: Szczecinie (69163) i Koszalinie (17553) oraz w powiatach kołobrzeskim (13373) i stargardzkim (12812), a najmniej – w powiatach łobeskim (3397) i pyrzyckim (3975).

Blisko 40% ogółu podmiotów zarejestrowanych było w miastach na prawach powiatu: Szczecinie i Koszalinie

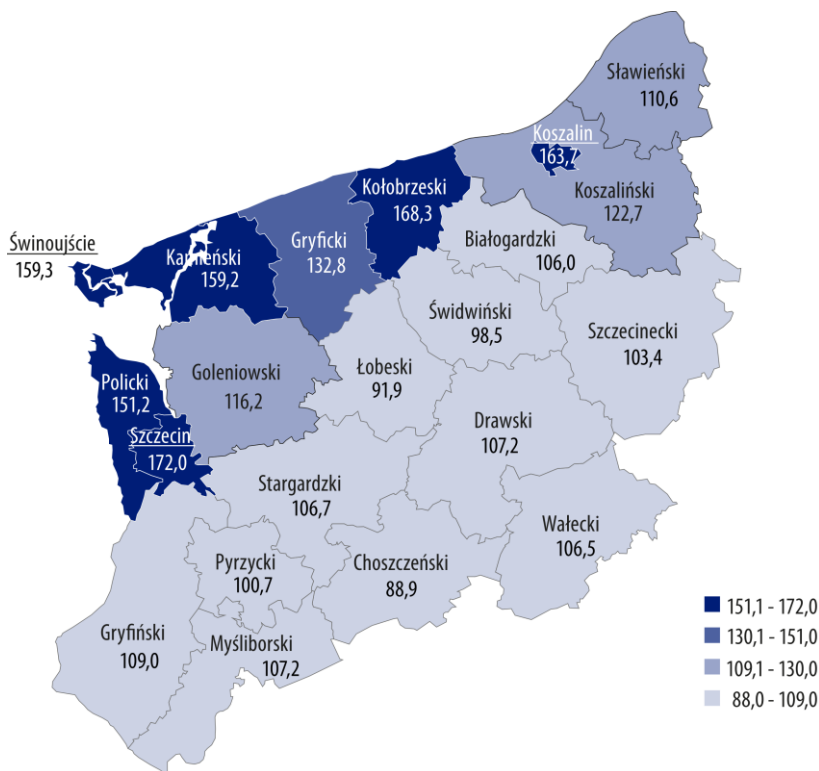
## Wykres 1. Zmiany liczby podmiotów gospodarki narodowej w 2019 r.

Stan w dniu 31 grudnia



W ciągu roku najwięcej podmiotów przybyło w powiecie polickim (471) oraz stargardzkim (425). Spadek odnotowano tylko w m. Koszalin (o 199 jednostek).

**Wykres 2. Podmioty gospodarki narodowej na 1000 mieszkańców w 2019 r.**  
Stan w dniu 31 grudnia



W 2019 r. w województwie zachodniopomorskim na 1000 mieszkańców przypadły 134,4 podmioty gospodarki narodowej. Najwyższe wskaźniki odnotowano w miastach na prawach powiatu: Szczecinie (172,0) i Koszalinie (163,7) oraz w powiecie kołobrzeskim (168,3), a najniższe – w powiatach: choszczeńskim (88,9), łobeskim (91,9) oraz świdwińskim (98,5).

W końcu 2019 r. na 1000 mieszkańców przypadły 134,4 podmioty gospodarki narodowej (wobec 131,7 w 2018 r.)

### Podmioty gospodarki narodowej według form prawnych

Podobnie jak w latach poprzednich w rejestrze REGON przeważały osoby fizyczne prowadzące działalność gospodarczą. Ich liczba na koniec grudnia 2019 r. wyniosła 168274 (o 2969 więcej niż przed rokiem), co stanowiło 73,7% ogółu zarejestrowanych podmiotów.

Kolejną pozycję pod względem wielkości udziału zajmowały spółki handlowe (8,1%). Ich liczba w skali roku wzrosła o 694 podmioty do 18594. Wśród nich odnotowano wzrost liczby spółek z o.o. (o 528), komandytowych (o 205) oraz partnerskich (o 4). W skali roku ubyło 35 spółek jawnych i 3 akcyjne. Zdecydowaną większość spółek handlowych stanowiły spółki kapitałowe (83,8%). Udział spółek osobowych wyniósł 16,2%.

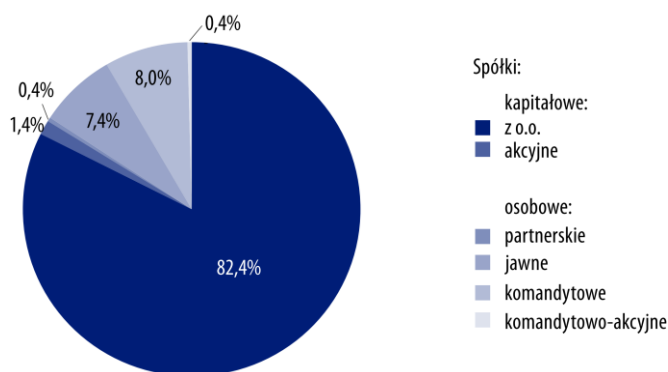
Według stanu na koniec grudnia 2019 r. liczba zarejestrowanych spółek cywilnych wyniosła 13790 (o 54 więcej niż przed rokiem), co stanowiło 6,0% ogółu zarejestrowanych podmiotów.

Liczba stowarzyszeń i organizacji społecznych wzrosła w skali roku o 207 jednostek do 5900, a ich udział stanowił 2,6% zarejestrowanych podmiotów.

Od kilku lat obserwuje się wzrost liczby fundacji. W 2019 r. ich liczba wyniosła 1009, tj. o 48 więcej niż przed rokiem. Jednak pomimo notowanego wzrostu udział fundacji wśród ogółu podmiotów w rejestrze REGON od czterech lat pozostaje na niezmiennym poziomie (0,4%).

**Wykres 3. Struktura spółek handlowych według form prawnych w 2019 r.**

Stan w dniu 31 XII



### Podmioty gospodarki narodowej według sekcji PKD

Według stanu na koniec 2019 r. najwięcej podmiotów prowadziło działalność w sekcji *Handel; naprawa pojazdów samochodowych* (44921, co stanowiło 19,7% ogółu zarejestrowanych podmiotów). Znaczny udział w liczbie podmiotów ogółem stanowiły również jednostki zajmujące się: *Budownictwem* (32622, tj. 14,3%), *Działalnością profesjonalną, naukową i techniczną* (18610, tj. 8,2%), *Przetwórstwem przemysłowym* (18110, tj. 7,9%), *Obsługą rynku nieruchomości* (17694, tj. 7,8%), *Opieką zdrowotną i pomocą społeczną* (15210, tj. 6,7%) oraz *Transportem i gospodarką magazynową* (14426, tj. 6,3%).

Co piąty podmiot zarejestrowany w województwie zachodniopomorskim prowadził działalność w zakresie *Handlu; naprawy pojazdów samochodowych*

**Wykres 4. Struktura podmiotów gospodarczych wpisanych do rejestru REGON według wybranych sekcji PKD w 2019 r.**

Stan w dniu 31 grudnia



W porównaniu z 2018 r. największy wzrost odnotowano wśród podmiotów należących do sekcji *Budownictwo* (o 2422 jednostki), a największy spadek – w *Handlu; naprawie pojazdów samochodowych* (o 1561).

Osoby fizyczne najczęściej prowadziły działalność w zakresie *Handlu; naprawy pojazdów samochodowych* (21,2%) i *Budownictwa* (17,1%). Wśród pozostałych sekcji dużą popularnością cieszyły się również sekcje *Działalność profesjonalna, naukowa i techniczna* (9,4% ogółu osób fizycznych), *Przetwórstwo przemysłowe* (8,4%) oraz *Opieka zdrowotna i pomoc społeczna* (8,3%).

Działalność spółek handlowych skoncentrowana była głównie w sekcjach: *Handel; naprawa pojazdów samochodowych* (18,7%), *Przetwórstwo przemysłowe* (13,9%) oraz *Budownictwo* (13,6%).

Działalność spółek cywilnych dotyczyła głównie sekcji: *Handel; naprawa pojazdów samochodowych* (41,6%), *Zakwaterowanie i gastronomia* (9,8%), *Przetwórstwo przemysłowe* (9,6%) oraz *Budownictwo* (9,2%).

## Podmioty gospodarki narodowej według liczby pracujących

Wśród podmiotów mających siedzibę na terenie województwa zachodniopomorskiego przeważały jednostki małe, które przy wpisie do rejestru REGON przewidywały zatrudnienie do 9 osób. Stanowiły one 96,8% wszystkich firm w rejestrze; udział średnich podmiotów (o liczbie pracujących od 10 do 49 osób) wyniósł 2,6%, natomiast jednostek dużych (o liczbie pracujących 50 osób i więcej) – 0,6%.

W porównaniu z 2018 r. liczba małych podmiotów wzrosła o 4482 jednostki, natomiast średnich i dużych zmniejszyła się odpowiednio o 187 i o 33 jednostki.

96,8% wszystkich podmiotów stanowiły jednostki zatrudniające do 9 osób

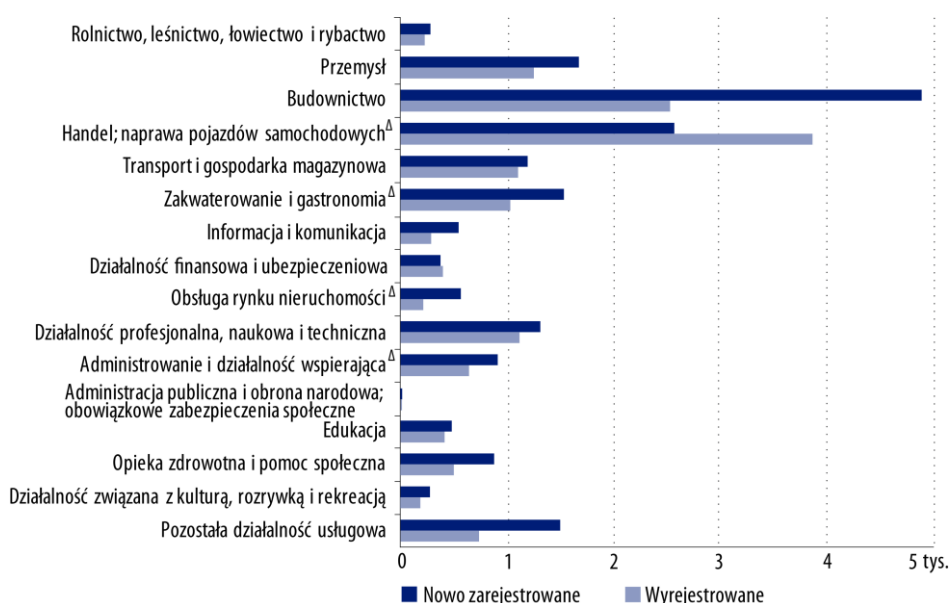
## Podmioty gospodarki narodowej nowo zarejestrowane, wyrejestrowane oraz z zawieszoną działalnością

W 2019 r. do rejestru REGON wpisano 19144 nowe podmioty (o 168 mniej niż przed rokiem), w tym 16369 osób fizycznych prowadzących działalność gospodarczą i 1506 spółek handlowych. Biorąc pod uwagę rodzaj prowadzonej działalności najwięcej nowo zarejestrowanych podmiotów należało do sekcji: *Budownictwo* (25,5%) oraz *Handel; naprawa pojazdów samochodowych* (13,4%).

Z rejestru wykreślono 14484 podmioty (o 3617 mniej niż w 2018 r.). Najwięcej wykreśleń dotyczyło podmiotów z sekcji: *Handel; naprawa pojazdów samochodowych* (26,6%) oraz *Budownictwo* (17,4%).

W 2019 r. zarejestrowano o 4660 więcej nowych podmiotów niż wyrejestrowano

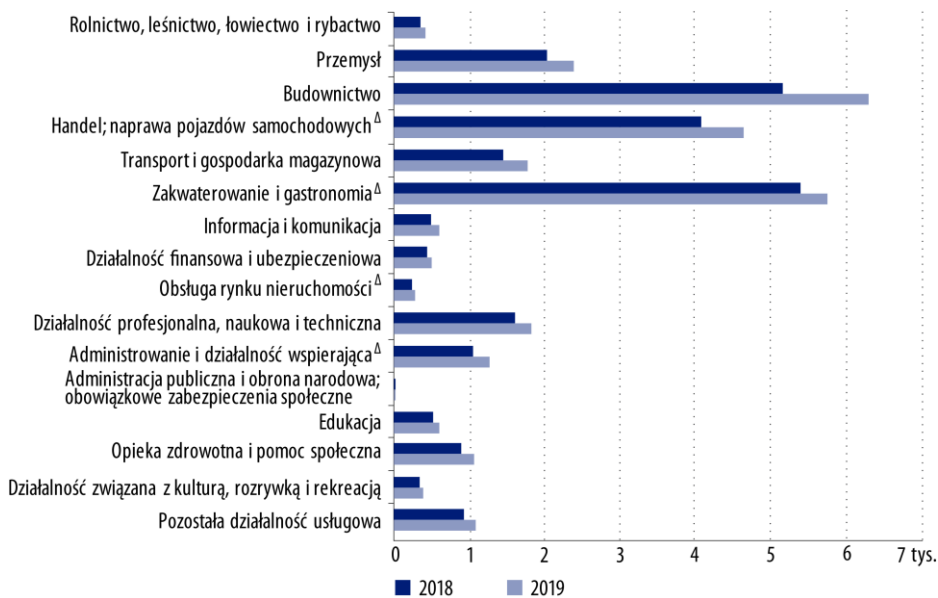
**Wykres 5. Podmioty gospodarki narodowej nowo zarejestrowane i wyrejestrowane w 2019 r. według wybranych sekcji PKD**



Według stanu na koniec grudnia 2019 r. w województwie zachodniopomorskim 28857 podmiotów miało zawieszoną działalność (o 3913 podmiotów więcej niż przed rokiem); większość z nich (96,2%) stanowiły osoby fizyczne prowadzące działalność gospodarczą. Wśród ogółu podmiotów z zawieszoną działalnością największy udział stanowiły jednostki z sekcji: *Budownictwo* (21,8%), *Zakwaterowanie i gastronomia* (19,9%) oraz *Handel; naprawa pojazdów samochodowych* (16,1%).

## Wykres 6. Podmioty gospodarki narodowej z zawieszoną działalnością w latach 2018-2019 r. według wybranych sekcji PKD

Stan w dniu 31 grudnia



### Informacja metodologiczna o badaniu

Źródłem prezentowanych danych jest krajowy rejestr urzędowy podmiotów gospodarki narodowej REGON, prowadzony przez Prezesa GUS w oparciu o przepisy ustawy z dnia 29 czerwca 1995 r. o statystyce publicznej (Dz. U. z 2018 r. poz. 997, z późn. zm.) i rozporządzenia Rady Ministrów z dnia 30 listopada 2015 r. w sprawie sposobu i metodologii prowadzenia i aktualizacji krajowego rejestru urzędowego podmiotów gospodarki narodowej, wzorów wniosków, ankiet i zaświadczeń (Dz. U. poz. 2009, z późn. zm.).

Wpisowi do rejestru REGON podlegają osoby prawne, jednostki organizacyjne niemające osobowości prawnej, osoby fizyczne prowadzące działalność gospodarczą oraz jednostki lokalne (zakłady, oddziały, filie) oznaczone odrębnymi adresami.


Dane prezentowane w niniejszym opracowaniu nie obejmują osób prowadzących gospodarstwa indywidualne w rolnictwie.


Informacje o podmiotach według rodzaju przeważającej działalności przedstawiono w układzie Polskiej Klasyfikacji Działalności 2007 (PKD 2007).


W opracowaniu zastosowano skrócone nazwy niektórych sekcji, które na wykresach i w tablicach oznaczono znakiem „Δ”.

Opracowanie merytoryczne:  
**Urząd Statystyczny w Szczecinie**  
**Magdalena Wegner**  
Tel: 91 459 77 00

Rozpowszechnianie:  
**Zachodniopomorski Ośrodek Badań**  
**Regionalnych**  
Tel: 91 459 75 00, 91 459 75 73

 [szczecin.stat.gov.pl](http://szczecin.stat.gov.pl)

 @Szczecin\_STAT

 @GlownyUrzadStatystyczny

#### **Powiązane opracowania**

[Podmioty gospodarki narodowej w rejestrze REGON w województwie zachodniopomorskim. Stan na koniec 2018 r.](#)

#### **Ważniejsze pojęcia dostępne w słowniku**

[Podmiot gospodarki narodowej](#)

[Forma prawna](#)