

Koniunktura gospodarcza, opinie formułowane przez jednostki z siedzibą w województwie ZACHODNIOPOMORSKIM – wrzesień 2019 r.

30.09.2019 r.

0,5

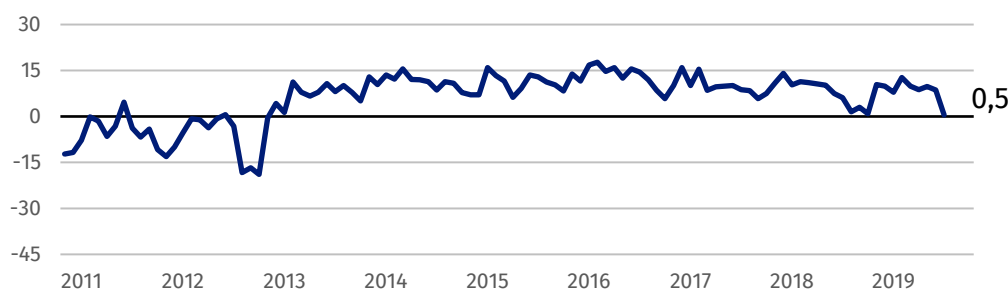
Wskaźnik ogólnego klimatu koniunktury w przetwórstwie przemysłowym

Przedsiębiorcy z większości prezentowanych rodzajów działalności oceniają we wrześniu koniunkturę korzystnie. Najbardziej optymistyczne opinie formułują podmioty z sekcji informacja i komunikacja, natomiast negatywnie jedynie jednostki prowadzące działalność z zakresu zakwaterowania i gastronomii oraz – w mniejszym stopniu – transportu i gospodarki magazynowej.

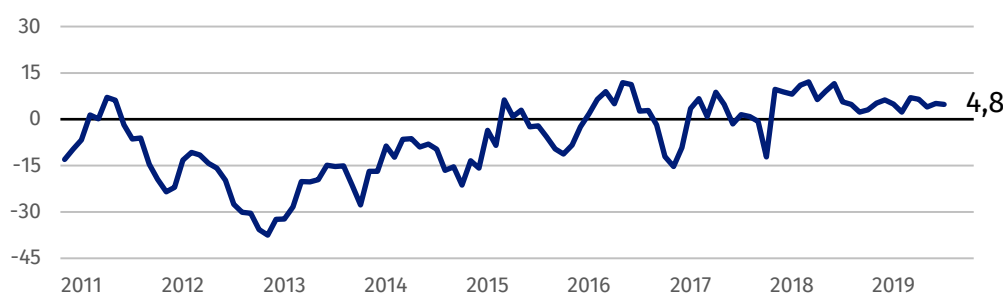
Optymistycznie, najlepiej ze wszystkich prezentowanych rodzajów działalności koniunkturę oceniają przedsiębiorcy z sekcji informacja i komunikacja

Wskaźnik ogólnego klimatu koniunktury

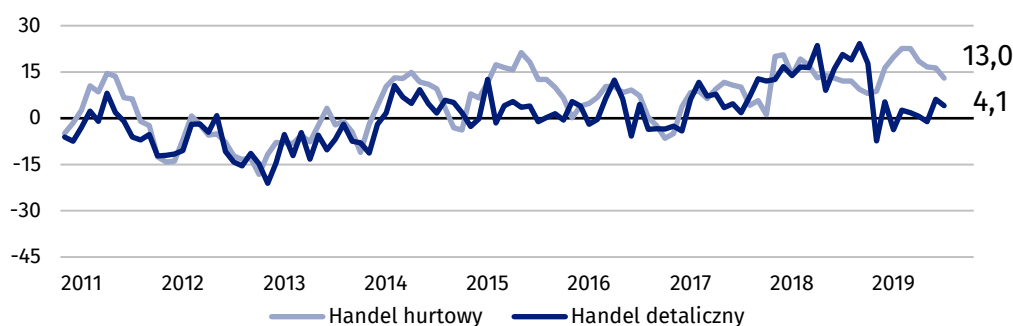
Wykres 1. Wskaźnik ogólnego klimatu koniunktury w przetwórstwie przemysłowym



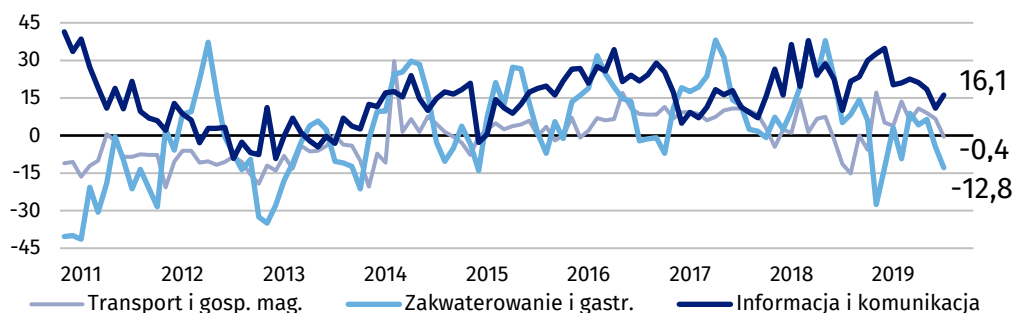
Wykres 2. Wskaźnik ogólnego klimatu koniunktury w budownictwie



Wykres 3. Wskaźnik ogólnego klimatu koniunktury w handlu



Wykres 4. Wskaźnik ogólnego klimatu koniunktury w wybranych sekcjach usługowych



Barierzy działalności przedsiębiorstw

BUDOWNICTWO

Największe trudności wskazywane przez firmy zgłaszające bariery związane są z kosztami zatrudnienia (64,5% we wrześniu br., 70,9% przed rokiem). W porównaniu z wrześniem ub.r. najbardziej wzrosło znaczenie trudności wynikających z niedostatecznego popytu (z 6,6% do 13,2%) i wysokich obciążeń na rzecz budżetu (z 36,3% do 41,4%), a spadło – uciążliwości związanych z niejasnymi, niespójnymi i niestabilnymi przepisami prawnymi (z 39,1% do 21,8%).

HANDEL HURTOWY

Największe trudności wskazywane przez firmy zgłaszające bariery związane są z kosztami zatrudnienia (55,0% we wrześniu br., 49,4% przed rokiem – istotny wzrost znaczenia w ujęciu rocznym). Znacząco zwiększyło się również odczuwanie uciążliwości wynikających z niedoboru pracowników (z 28,7% do 34,3%). W porównaniu z wrześniem ub.r. najbardziej spadło znaczenie trudności w rozrachunkach z kontrahentami (z 36,6% do 22,7%).

HANDEL DETALICZNY

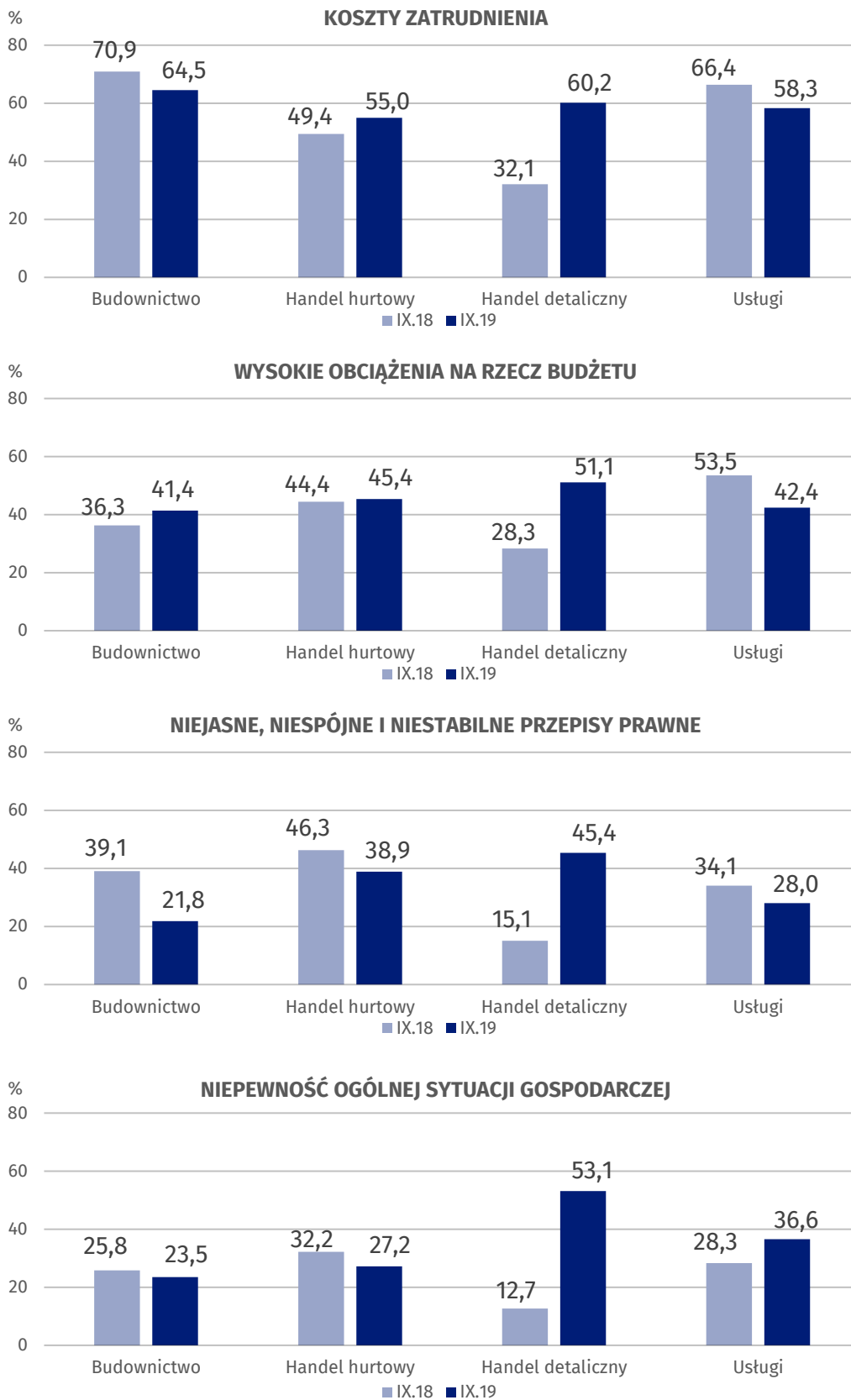
Największe trudności wskazywane przez firmy zgłaszające bariery związane są z kosztami zatrudnienia (60,2% we wrześniu br., 32,1% przed rokiem). Znaczenie tej bariery, a także uciążliwości związanych z niepewnością ogólnej sytuacji gospodarczej (z 12,7% do 53,1%), niejasnymi, niespójnymi i niestabilnymi przepisami prawnymi (z 15,1% do 45,4%) oraz wysokimi obciążeniami na rzecz budżetu (z 28,3% do 51,1%) wzrosło w skali roku w największym stopniu. W porównaniu z wrześniem ub.r. najbardziej spadło odczuwanie utrudnień związanych z niedoborem pracowników (z 45,2% do 32,9%).

USŁUGI

Największe trudności wskazywane przez firmy zgłaszające bariery związane są z kosztami zatrudnienia (58,3% we wrześniu br., 66,4% przed rokiem). W porównaniu z wrześniem ub.r. najbardziej wzrosło odczuwanie uciążliwości związanych z niepewnością ogólnej sytuacji gospodarczej (z 28,3% do 36,6%), natomiast spadło – trudności wynikających z wysokich obciążeń na rzecz budżetu (z 53,5% do 42,4%).

We wszystkich prezentowanych rodzajach działalności najbardziej znaczącą barierą są koszty zatrudnienia

Wykres 5. Wybrane bariery działalności gospodarczej



Opracowanie merytoryczne:
**Departament Studiów
Makroekonomicznych i Finansów**
Magdalena Świącka
Tel: 22 608 35 50
e-mail: m.swiecka@stat.gov.pl

Wydział Współpracy z Mediami

Tel: 22 608 34 91, 22 608 38 04

e-mail: obslugaprasowa@stat.gov.pl

Rozpowszechnianie:
Rzecznik Prasowy Prezesa GUS

Karolina Banaszek
Tel: 22 608 34 75, 22 608 30 09
e-mail: rzecznik@stat.gov.pl



www.stat.gov.pl



@GUS_STAT



@GlownyUrzadStatystyczny

Powiązane opracowania

[Koniunktura gospodarcza w przetwórstwie przemysłowym, budownictwie, handlu i usługach 2000 – 2019](#)

[Badanie koniunktury gospodarczej – zeszyt metodologiczny](#)

Temat dostępny w bazach danych

[Dziedzina Baza Wiedzy Koniunktura Gospodarcza](#)

Ważniejsze pojęcia dostępne w słowniku

[Koniunktura gospodarcza](#)

[Bariery działalności](#)