

Koniunktura gospodarcza, opinie formułowane przez jednostki z siedzibą w województwie ZACHODNIOPOMORSKIM – sierpień 2019 r.

30.08.2019 r.

8,6

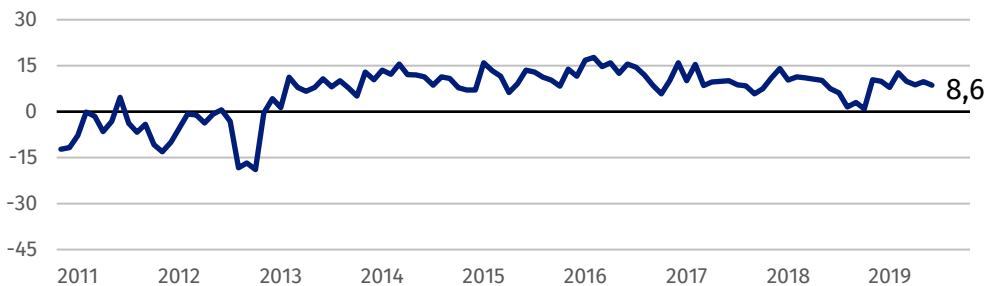
Wskaźnik ogólnego klimatu koniunktury w przetwórstwie przemysłowym

Przedsiębiorcy z większości prezentowanych rodzajów działalności oceniają w sierpniu koniunkturę korzystnie. Najbardziej optymistyczne opinie formułują podmioty prowadzące działalność w zakresie handlu hurtowego, natomiast negatywne jedynie jednostki z sekcji zakwaterowanie i gastronomia.

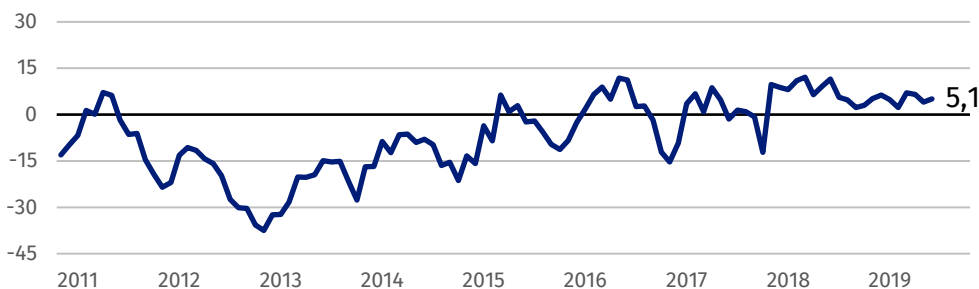
Ze wszystkich prezentowanych rodzajów działalności najbardziej optymistycznie oceniają koniunkturę przedsiębiorcy prowadzący działalność w zakresie handlu hurtowego

Wskaźnik ogólnego klimatu koniunktury

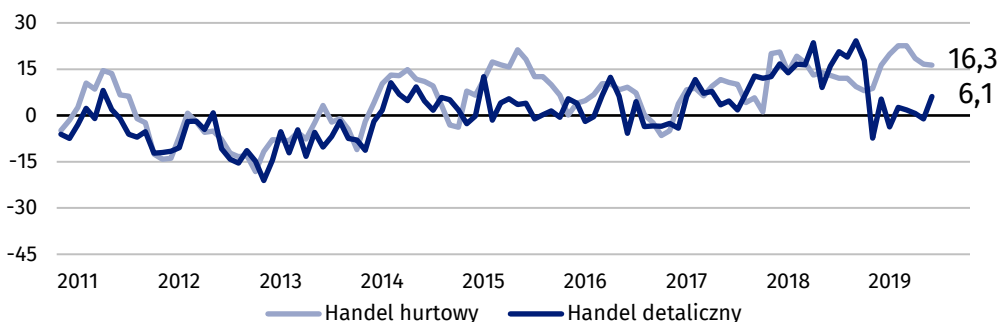
Wykres 1. Wskaźnik ogólnego klimatu koniunktury w przetwórstwie przemysłowym



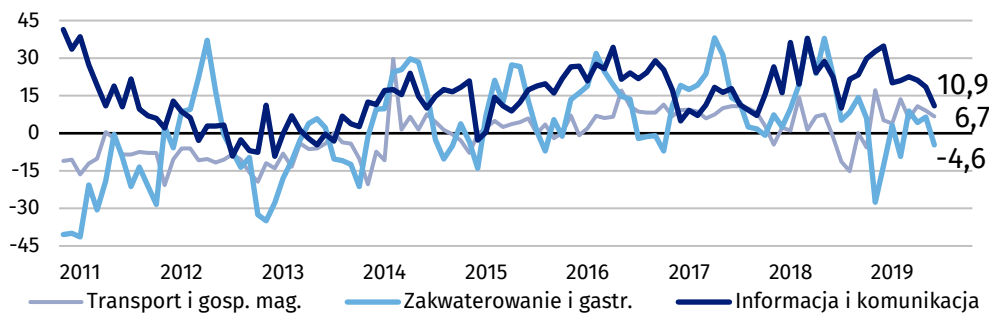
Wykres 2. Wskaźnik ogólnego klimatu koniunktury w budownictwie



Wykres 3. Wskaźnik ogólnego klimatu koniunktury w handlu



Wykres 4. Wskaźnik ogólnego klimatu koniunktury w wybranych sekcjach usługowych



Barierzy działalności przedsiębiorstw

BUDOWNICTWO

Największe trudności wskazywane przez firmy zgłaszające bariery związane są z kosztami zatrudnienia (61,2% w sierpniu br., 60,0% przed rokiem). W porównaniu z sierpniem ub.r. najbardziej spadły uciążliwości związane z niejasnymi, niespójnymi i niestabilnymi przepisami prawnymi (z 42,2% do 30,5%) oraz niedoborem wykwalifikowanych pracowników (z 52,3% do 45,0%), natomiast wzrosły – trudności z uzyskaniem kredytu bankowego (z 6,9% do 16,2%), a także znaczenie bariery niepewności ogólnej sytuacji gospodarczej (z 24,9% do 32,7%) oraz niedostatecznego popytu (z 7,8% do 13,6%).

HANDEL HURTOWY

Największe trudności wskazywane przez firmy zgłaszające bariery związane są z kosztami zatrudnienia (55,5% w sierpniu br., 41,4% przed rokiem) oraz wysokimi obciążeniami na rzecz budżetu (46,5% w sierpniu br., 38,8% przed rokiem). Znaczenie obu tych barier wzrosło w skali roku w największym stopniu. W porównaniu z sierpniem ub.r. najbardziej spadło znaczenie trudności w rozrachunkach z kontrahentami (z 41,5% do 25,4%) oraz niedostatecznego popytu (z 31,4% do 18,5%).

HANDEL DETALICZNY

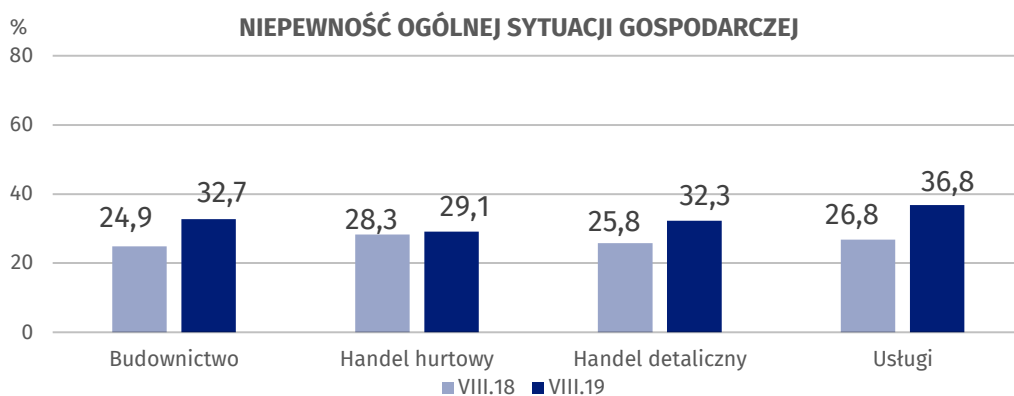
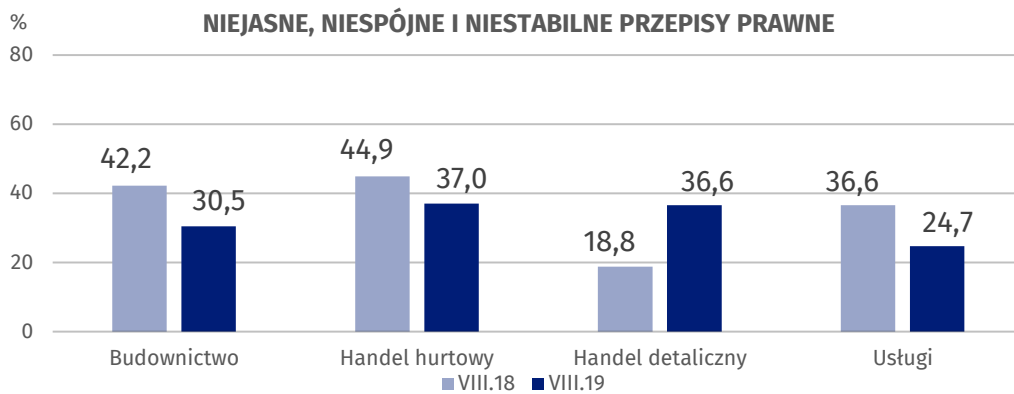
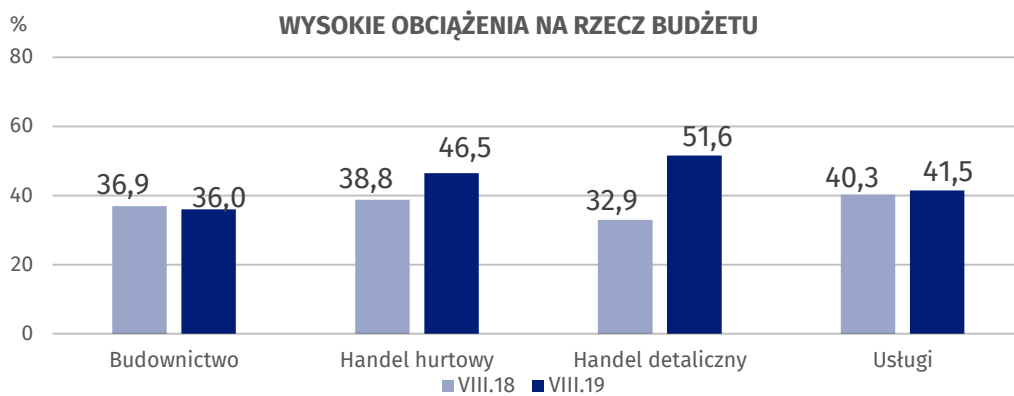
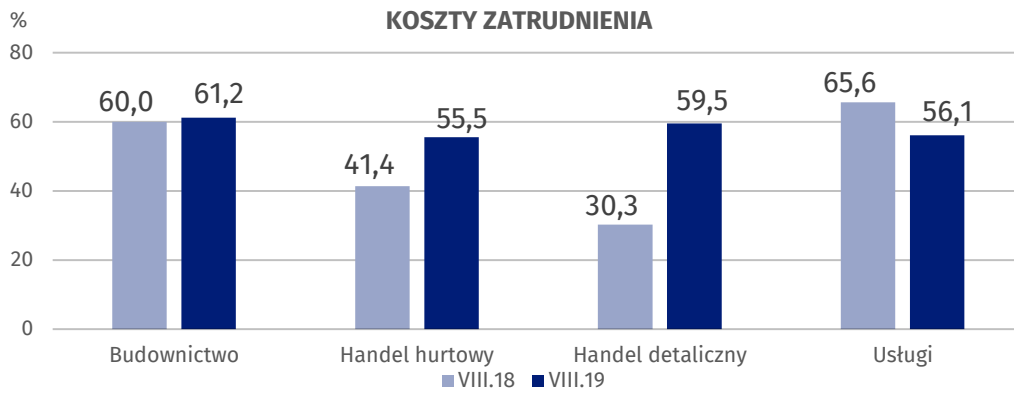
Największe trudności wskazywane przez firmy zgłaszające bariery związane są z kosztami zatrudnienia (59,5% w sierpniu br., 30,3% przed rokiem) oraz wysokimi obciążeniami na rzecz budżetu (51,6% w sierpniu br., 32,9% przed rokiem). Znaczenie obu tych barier, a także uciążliwości związanych z niejasnymi, niespójnymi i niestabilnymi przepisami prawnymi (z 18,8% do 36,6%) wzrosło w skali roku w największym stopniu. W porównaniu z sierpniem ub.r. najbardziej spadły trudności związane z powierzchnią sprzedażową (z 15,6% do 5,8%).

USŁUGI

Największe trudności wskazywane przez firmy zgłaszające bariery związane są z kosztami zatrudnienia (56,1% w sierpniu br., 65,6% przed rokiem). W porównaniu z sierpniem ub.r. najbardziej wzrosła uciążliwość barier związanych z niepewnością ogólnej sytuacji gospodarczej (z 26,8% do 36,8%), niedostatecznym popytem (z 20,0% do 28,8%) oraz zbyt dużą konkurencją firm krajowych (z 23,2% do 29,2%), natomiast spadła – trudności wynikających z niejasnych, niespójnych i niestabilnych przepisów prawnych (z 36,6% do 24,7%), wspomnianych wcześniej kosztów zatrudnienia oraz niedoboru wykwalifikowanych pracowników (z 41,9% do 33,5%).

We wszystkich prezentowanych rodzajach działalności najbardziej znaczącą barierą są koszty zatrudnienia

Wykres 5. Wybrane bariery działalności gospodarczej



Opracowanie merytoryczne:
**Departament Studiów
Makroekonomicznych i Finansów**
Magdalena Świącka
Tel: 22 608 35 50
e-mail: m.swiecka@stat.gov.pl

Wydział Współpracy z Mediami

Tel: 22 608 34 91, 22 608 38 04

e-mail: obslugaprasowa@stat.gov.pl

Rozpowszechnianie:
Rzecznik Prasowy Prezesa GUS

Karolina Banaszek
Tel: 22 608 34 75, 22 608 30 09
e-mail: rzecznik@stat.gov.pl



www.stat.gov.pl



@GUS_STAT



@GlownyUrzadStatystyczny

Powiązane opracowania

[Koniunktura gospodarcza w przetwórstwie przemysłowym, budownictwie, handlu i usługach 2000 – 2019](#)

[Badanie koniunktury gospodarczej – zeszyt metodologiczny](#)

Temat dostępny w bazach danych

[Dziedzina Baza Wiedzy Koniunktura Gospodarcza](#)

Ważniejsze pojęcia dostępne w słowniku

[Koniunktura gospodarcza](#)

[Bariery działalności](#)