

# Koniunktura gospodarcza, opinie formułowane przez jednostki z siedzibą w województwie ZACHODNIOPOMORSKIM – maj 2019 r.

31.05.2019 r.

# 9,9

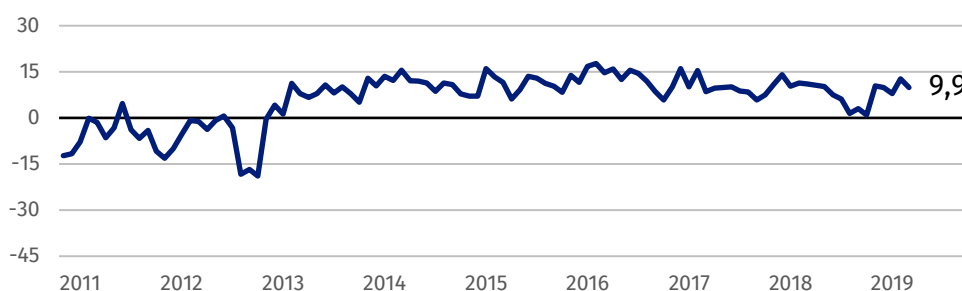
Wskaźnik ogólnego klimatu koniunktury w przetwórstwie przemysłowym

Przedsiębiorcy ze wszystkich prezentowanych rodzajów działalności w maju oceniają koniunkturę korzystnie. Najlepsze opinie formułują prowadzący działalność w zakresie handlu hurtowego oraz podmioty z sekcji informacja i komunikacja.

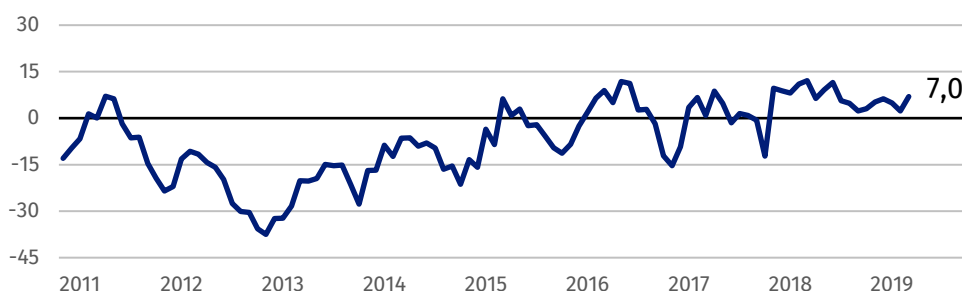
Ze wszystkich prezentowanych rodzajów działalności najbardziej optymistycznie oceniają koniunkturę jednostki handlu hurtowego oraz podmioty z sekcji informacja i komunikacja.

## Wskaźnik ogólnego klimatu koniunktury

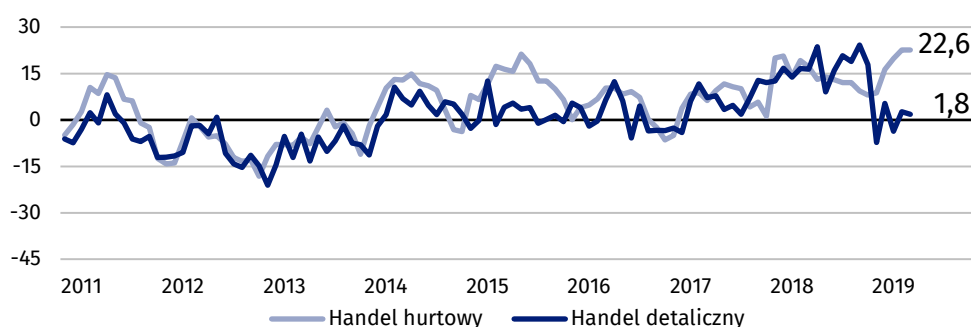
Wykres 1. Wskaźnik ogólnego klimatu koniunktury w przetwórstwie przemysłowym



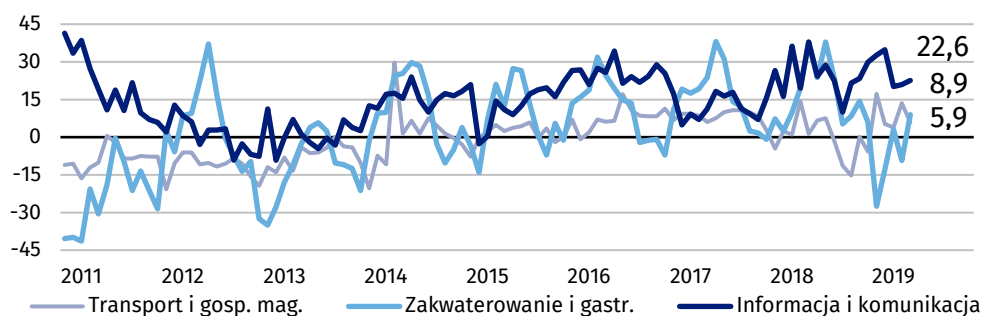
Wykres 2. Wskaźnik ogólnego klimatu koniunktury w budownictwie



Wykres 3. Wskaźnik ogólnego klimatu koniunktury w handlu



**Wykres 4. Wskaźnik ogólnego klimatu koniunktury w wybranych sekcjach usługowych**



## Barierzy działalności przedsiębiorstw

### BUDOWNICTWO

Największe trudności wskazywane przez firmy zgłaszające bariery związane są z niedoborem wykwalifikowanych pracowników (51,8% w maju br., 50,4% przed rokiem) oraz kosztami zatrudnienia (51,7% w maju br., 54,5% przed rokiem). W porównaniu z majem 2018 r. najbardziej wzrosło znaczenie barier związanych z trudnościami z uzyskaniem kredytu bankowego (z 6,0% do 18,5%), kosztami materiałów (z 23,3% do 35,5%) oraz niedostatecznym popytem (z 10,2% do 19,9%), a spadło – barier związanych z niejasnymi, niespójnymi i niestabilnymi przepisami prawnymi (z 35,7% do 30,3%) oraz zbyt dużą konkurencją na rynku (z 28,9% do 24,1%).

### HANDEL HURTOWY

Największe trudności wskazywane przez firmy zgłaszające bariery związane są z kosztami zatrudnienia (50,9% w maju br., 49,3% przed rokiem) oraz wysokimi obciążeniami na rzecz budżetu (50,7% w maju br., 35,5% przed rokiem – znaczenie tej bariery wzrosło w skali roku w największym stopniu). W porównaniu z majem 2018 r. najbardziej spadło znaczenie barier związanych z trudnościami w rozrachunkach z kontrahentami (z 34,2% do 17,8%) oraz niedostatecznym popytem (z 35,1% do 19,0%).

### HANDEL DETALICZNY

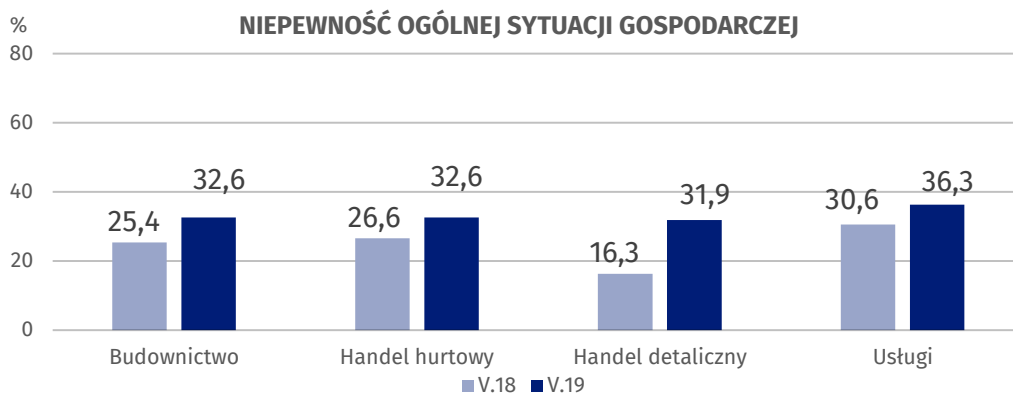
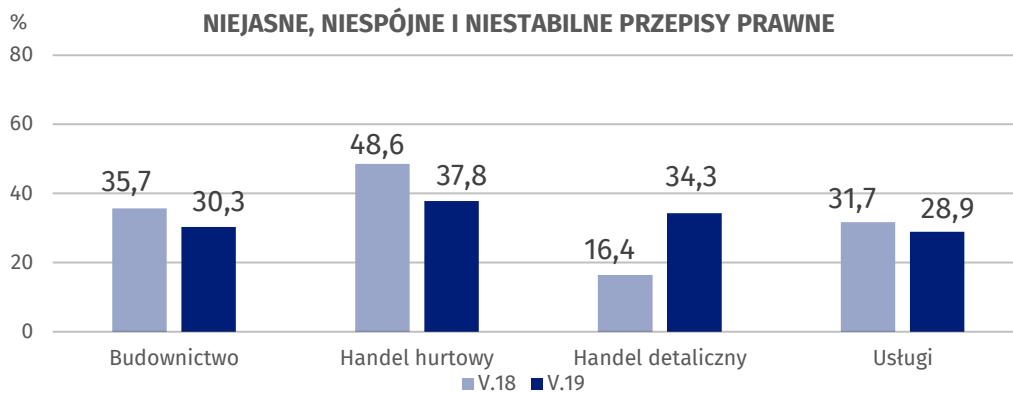
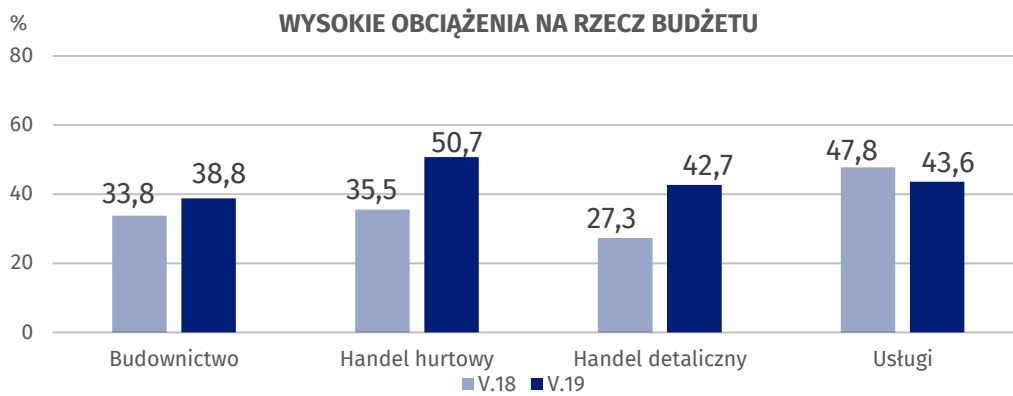
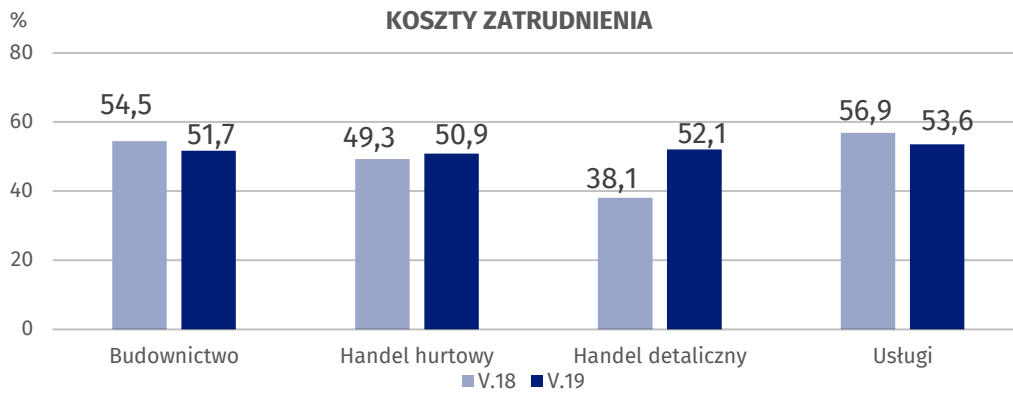
Największe trudności wskazywane przez firmy zgłaszające bariery związane są z kosztami zatrudnienia (52,1% w maju br., 38,1% przed rokiem). Znaczenie tej bariery oraz utrudnień związanych z niejasnymi, niespójnymi i niestabilnymi przepisami prawnymi (z 16,4% do 34,3%), niepewnością ogólnej sytuacji gospodarczej (z 16,3% do 31,9%) oraz wysokimi obciążeniami na rzecz budżetu (z 27,3% do 42,7%) wzrosło w skali roku w największym stopniu.

### USŁUGI

Największe trudności wskazywane przez firmy zgłaszające bariery związane są z kosztami zatrudnienia (53,6% w maju br., 56,9% przed rokiem). W porównaniu z majem 2018 r. najbardziej wzrosła uciążliwość barier związanych ze zbyt dużą konkurencją firm krajowych (z 22,8% do 31,2%) oraz niepewnością ogólnej sytuacji gospodarczej (z 30,6% do 36,3%), a spadła – z niedoborem wykwalifikowanych pracowników (z 43,9% do 33,2%).

W skali roku najbardziej wzrosło znaczenie barier związanych z niejasnymi, niespójnymi i niestabilnymi przepisami prawnymi, niepewnością ogólnej sytuacji gospodarczej oraz wysokimi obciążeniami na rzecz budżetu w handlu detalicznym.

Wykres 5. Wybrane bariery działalności gospodarczej



Opracowanie merytoryczne:  
**Departament Studiów  
Makroekonomicznych i Finansów**  
**Magdalena Świącka**  
Tel: 22 608 3550  
e-mail: [m.swiecka@stat.gov.pl](mailto:m.swiecka@stat.gov.pl)

**Wydział Współpracy z Mediami**  
tel.: 22 608 3491, 22 608 3804  
e-mail: [obslugaprasowa@stat.gov.pl](mailto:obslugaprasowa@stat.gov.pl)

Rozpowszechnianie:  
**Rzecznik Prasowy Prezesa GUS**

**Karolina Dawidziuk**  
Tel: 22 608 3475, 22 608 3009  
e-mail: [rzecznik@stat.gov.pl](mailto:rzecznik@stat.gov.pl)



[www.stat.gov.pl](http://www.stat.gov.pl)



@GUS\_STAT



@GlownyUrzadStatystyczny

### **Powiązane opracowania**

[Koniunktura gospodarcza w przetwórstwie przemysłowym, budownictwie, handlu i usługach 2000 – 2019](#)

[Badanie koniunktury gospodarczej – zeszyt metodologiczny](#)

### **Temat dostępny w bazach danych**

[Dziedzina Baza Wiedzy Koniunktura Gospodarcza](#)

### **Ważniejsze pojęcia dostępne w słowniku**

[Koniunktura gospodarcza](#)

[Bariery działalności](#)