

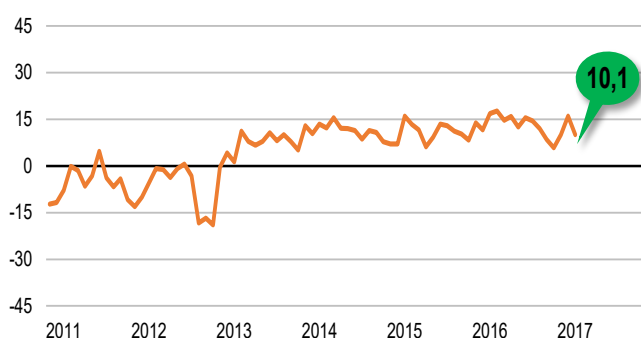
KONIUNKTURA GOSPODARCZA

w marcu 2017 r.

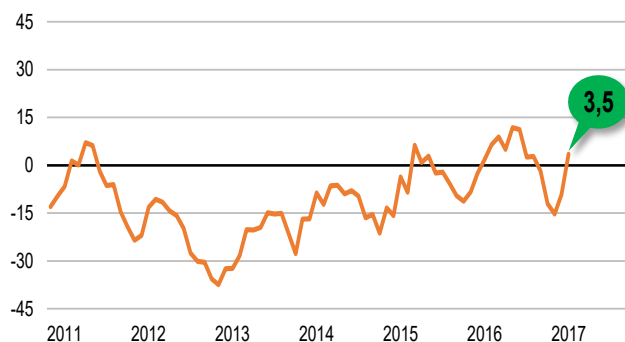
opinie formułowane przez jednostki z siedzibą w województwie
ZACHODNIOPOMORSKIE

OGÓLNY KLIMAT KONIUNKTURY

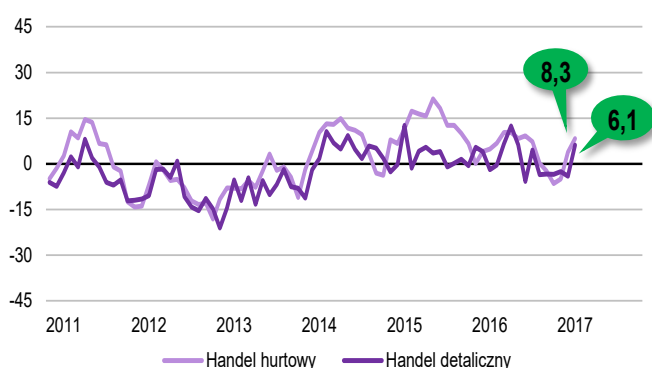
PRZETWÓRSTWO PRZEMYSŁOWE



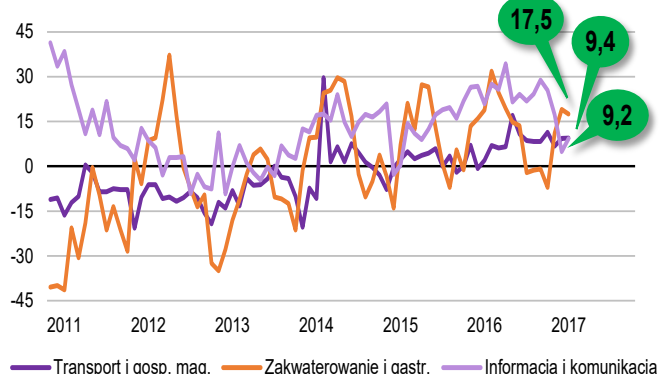
BUDOWNICTWO



HANDEL



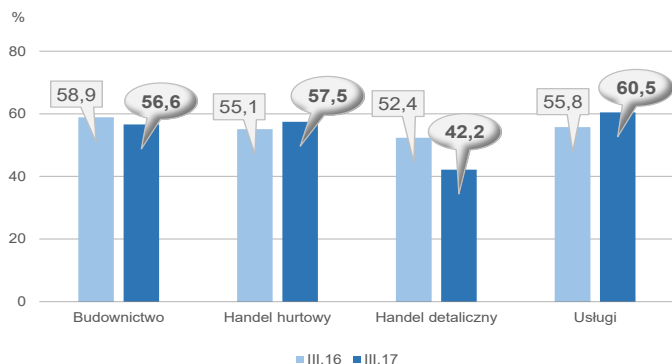
USŁUGI



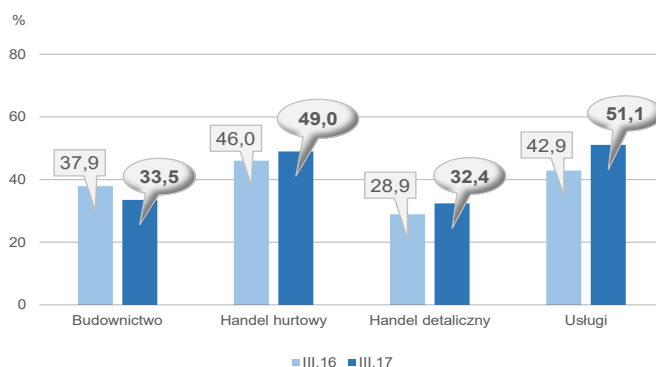
Ogólny klimat koniunktury w przedsiębiorstwach z siedzibą w województwie zachodniopomorskim oceniany jest korzystnie przez przedstawicieli wszystkich badanych obszarów działalności gospodarczej (**zakwaterowanie i gastronomia, przetwórstwo przemysłowe, transport i gospodarka magazynowa, informacja i komunikacja, handel hurtowy, handel detaliczny oraz budownictwo**). W stosunku do ubiegłego miesiąca mniej optymistyczne są oceny koniunktury gospodarczej zgłaszane w **przetwórstwie przemysłowym** oraz w sekcji **zakwaterowanie i gastronomia**.

BARIERY DZIAŁALNOŚCI

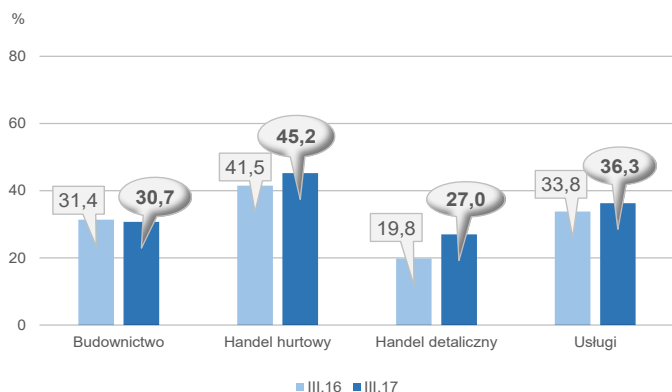
KOSZTY ZATRUDNIENIA



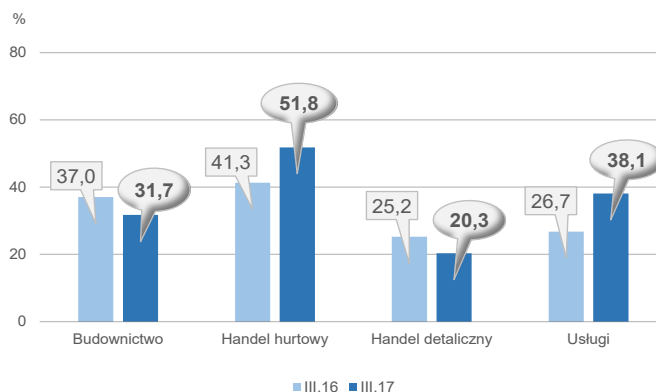
WYSOKIE OBCIĄŻENIA NA RZECZ BUDŻETU



NIEJASNE I NIESPÓJNE PRZEPISY PRAWNE



NIEPEWNOŚĆ OGÓLNEJ SYTUACJI GOSPODARCZEJ



Najczęściej wskazywaną barierą są koszty zatrudnienia zgłaszane przez podmioty prowadzące działalność w zakresie usług, handlu hurtowego i budownictwa, a także handlu detalicznego (w handlu detalicznym i w mniejszym stopniu w budownictwie odnotowano spadek znaczenia tej bariery w skali roku). Bariera związana z konkurencją na rynku jest sygnalizowana przede wszystkim w jednostkach handlu detalicznego i hurtowego oraz przez firmy budowlane.

W porównaniu z analogicznym okresem ubiegłego roku odnotowano wzrost znaczenia barier związanych z niedoborem wykwalifikowanych pracowników w usługach i budownictwie oraz niepewnością ogólnej sytuacji gospodarczej w usługach i handlu hurtowym. Równocześnie w stosunku do analogicznego okresu poprzedniego roku spadło przede wszystkim znaczenie barier związanych z trudnościami w rozrachunkach z kontrahentami oraz niepewnością ogólnej sytuacji gospodarczej w handlu detalicznym i tej ostatniej – także w budownictwie.

W **przetwórstwie przemysłowym** badaniem objęte są podmioty o liczbie pracujących 10 i więcej osób. W pozostałych badaniach (**budownictwo, handel hurtowy i detaliczny, usługi**) uczestniczą również podmioty o liczbie pracujących do 9 osób.

Przetwórstwo przemysłowe — sekcja C; **Budownictwo** — sekcja F; **Handel hurtowy** — dział 46; **Handel detaliczny** — działy 45 i 47

Usługi — sekcje: H – Transport i gospodarka magazynowa, I – Działalność związana z zakwaterowaniem i usługami gastronomicznymi, J – Informacja i komunikacja, K – Działalność finansowa i ubezpieczeniowa, L – Działalność związana z obsługą rynku nieruchomości, M – Działalność profesjonalna, naukowa i techniczna, N – Działalność w zakresie usług administrowania i działalność wspierająca, P – Edukacja, Q – Opieka zdrowotna i pomoc społeczna, R – Działalność związana z kulturą, rozrywką i rekreacją, S – Pozostała działalność usługowa

Opracowanie merytoryczne:
Departament Przedsiębiorstw
Hanna Sękowska Tel. 22 608 36 51,
Magdalena Święcka Tel. 22 608 35 50,
Olga Gaca Tel. 22 608 36 51,
Hubert Stefanik Tel. 22 608 35 50,
Łukasz Gontarz Tel. 22 608 35 50.

Rozpowszechnianie:
Rzecznik Prasowy Prezesa GUS
Karolina Dawdziuk
Tel: 22 608 3009, 22 608 3475
e-mail: rzecznik@stat.gov.pl

Wyniki badania koniunktury w przemyśle, budownictwie, handlu i usługach można znaleźć na stronie GUS

http://stat.gov.pl/obszary-tematyczne/koniunktura/koniunktura/publikacja_4.html

Zeszyt Metodologiczny „Badanie koniunktury gospodarczej GUS”, 2017

http://stat.gov.pl/obszary-tematyczne/koniunktura/koniunktura/publikacja_5.html