

# Koniunktura gospodarcza, opinie formułowane przez jednostki z siedzibą w województwie ZACHODNIOPOMORSKIM – czerwiec 2024 r.

Pogłębione pytania o aktualne zagadnienia gospodarcze – oceny i oczekiwania

28.06.2024 r.

↑ 1,5

Wskaźnik ogólnego klimatu koniunktury gospodarczej w przetwórstwie przemysłowym

W czerwcu br. w większości obszarów gospodarki objętych badaniem oceny koniunktury formułowane przez przedsiębiorców są negatywne, zazwyczaj bardziej niekorzystne niż w maju br. Najbardziej pesymistyczne nastroje gospodarcze panują wśród jednostek zajmujących się handlem detalicznym. Największy spadek wartości wskaźnika ogólnego klimatu koniunktury odnotowano w transporcie i gospodarce

magazynowej, o 9,7 w skali miesiąca. Bardziej negatywne wobec maja br. oceny dotyczące koniunktury zaobserwowano w budownictwie oraz handlu hurtowym. Mimo pozytywnych opinii, spadek wartości wskaźnika w skali odnotowano w sekcji informacja i komunikacja. Podmioty zajmujące się przetwórstwem przemysłowym oraz zakwaterowaniem i gastronomią oceniają koniunkturę korzystnie i na poziomie wyższym niż w maju br. W sekcji zakwaterowanie i gastronomia odnotowano największy wzrost wartości wskaźnika, o 7,6 w skali miesiąca.

Do badania za bieżący miesiąc – odpowiedzi udzielane w okresie od 1 do 10 dnia bm. – dołączono moduł pytań dotyczących rynku pracy (wyniki w tablicy 2).

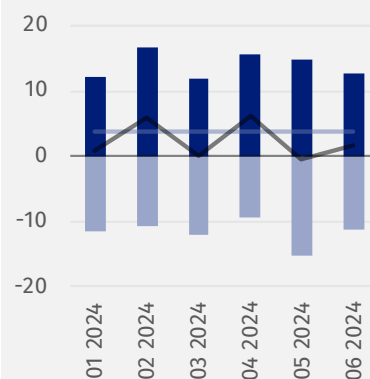
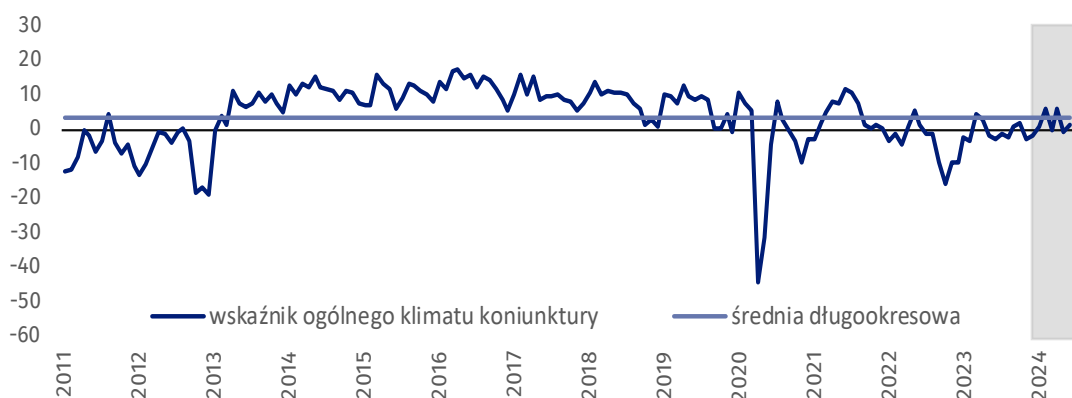
Wskaźnik ogólnego klimatu koniunktury i jego składowe w ostatnich sześciu miesiącach

■ Pogorszenie  
■ Poprawa  
— średnia długookresowa  
— wskaźnik ogólnego klimatu koniunktury



## Przetwórstwo przemysłowe (wykres 1)

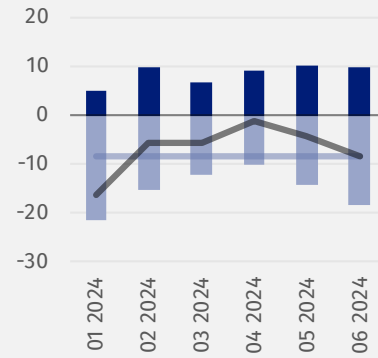
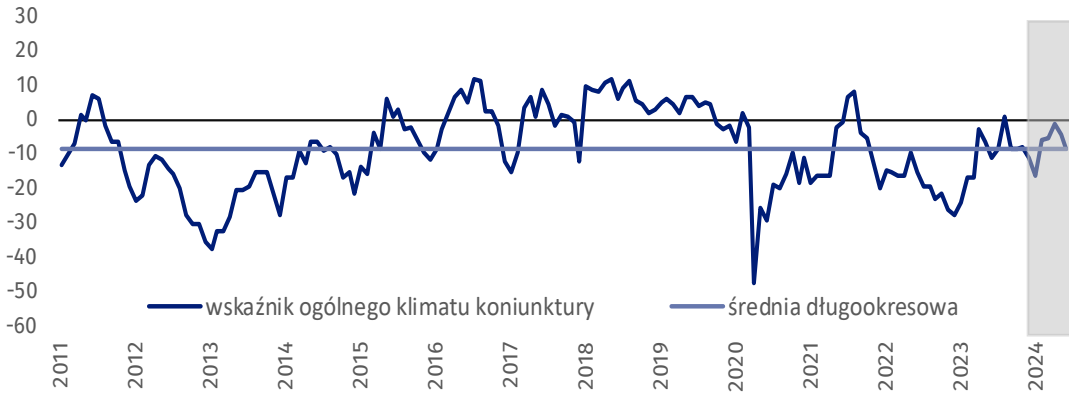
Wskaźnik ogólnego klimatu koniunktury kształtuje się na poziomie plus 1,5, tj. wyższym niż przed miesiącem (minus 0,6).





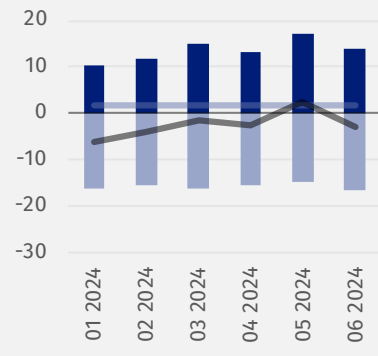
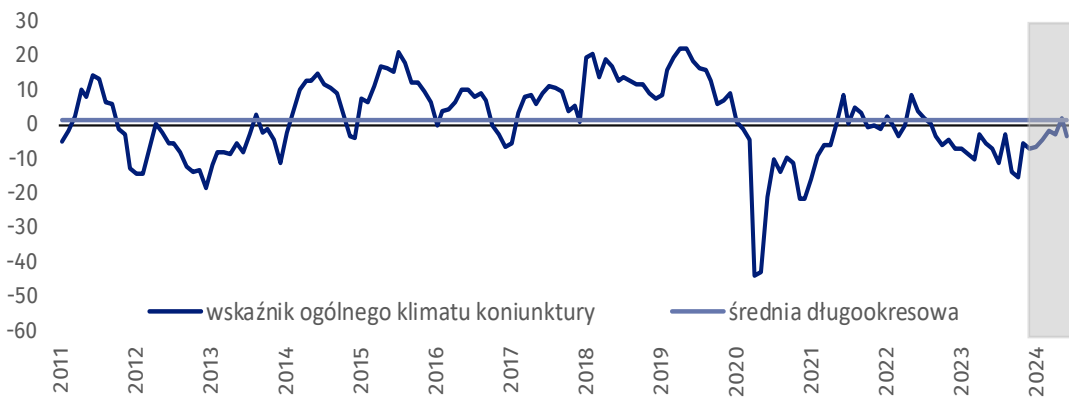
### Budownictwo (wykres 2)

W czerwcu br. wskaźnik ogólnego klimatu koniunktury kształtuje się na poziomie minus 8,4, tj. niższym niż w maju (minus 4,1).



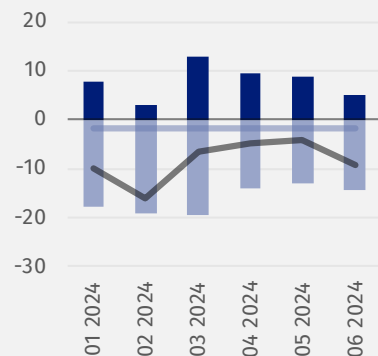
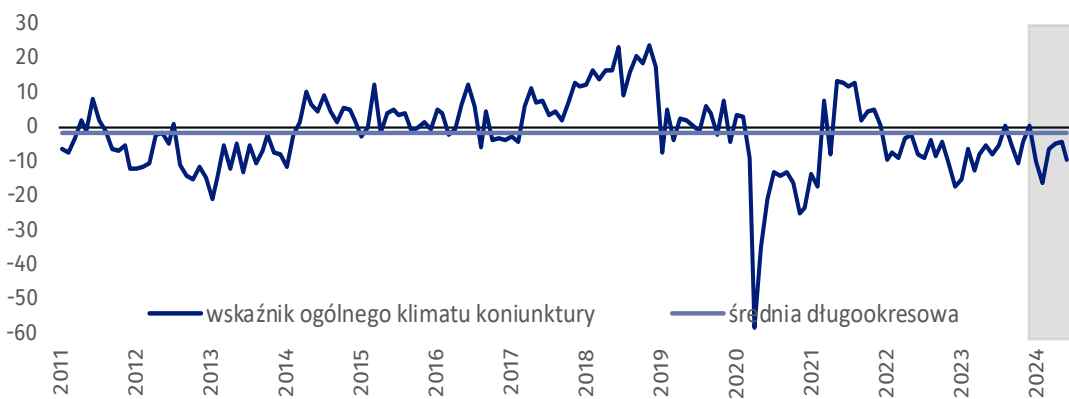
### Handel hurtowy (wykres 3)

W czerwcu br. wskaźnik ogólnego klimatu koniunktury kształtuje się na poziomie minus 3,0, tj. niższym niż przed miesiącem (plus 2,3).



### Handel detaliczny (wykres 4)

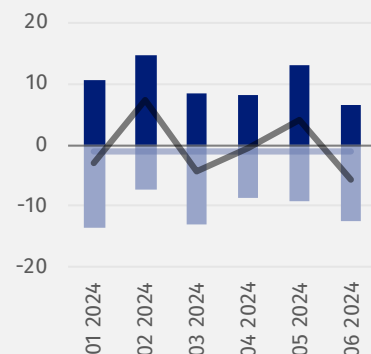
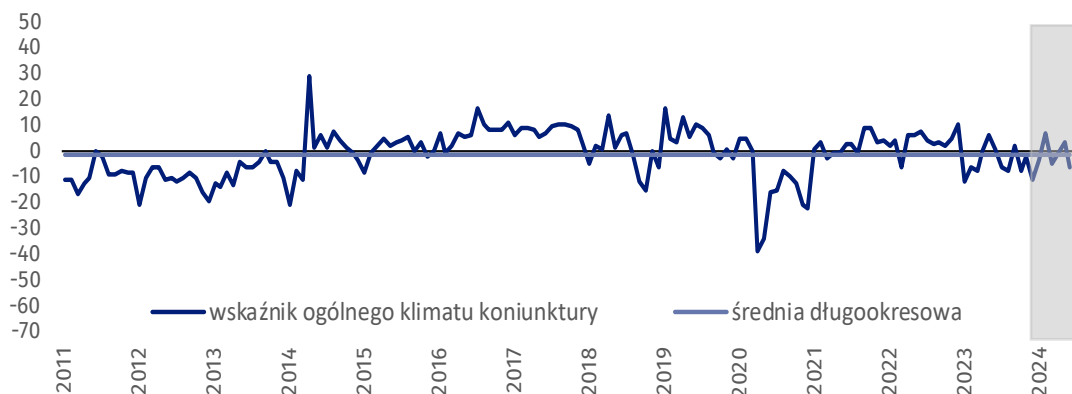
W bieżącym miesiącu wskaźnik ogólnego klimatu koniunktury kształtuje się na poziomie minus 9,4, tj. niższym niż w maju (minus 4,3).





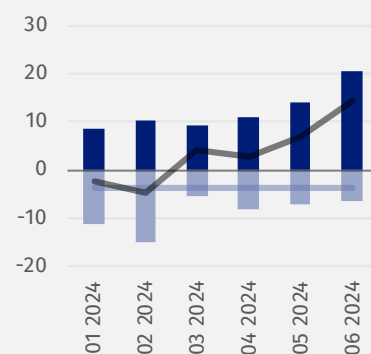
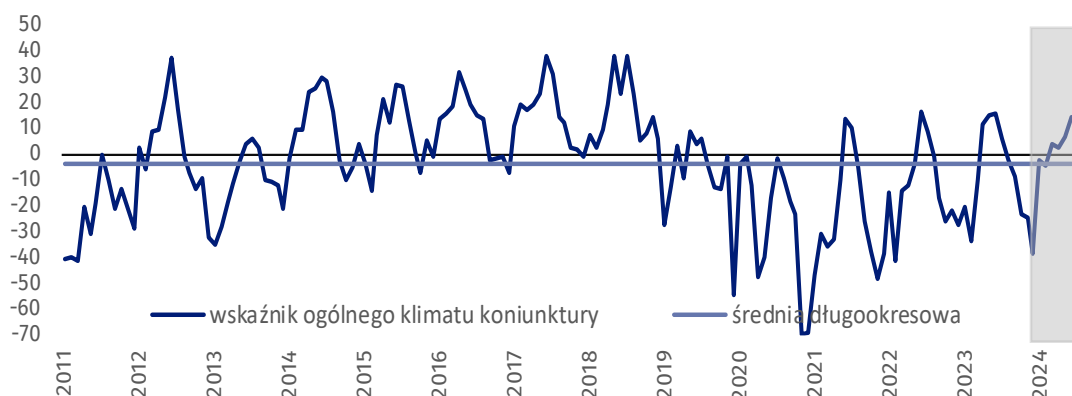
### Transport i gospodarka magazynowa (wykres 5)

W czerwcu br. wskaźnik ogólnego klimatu koniunktury kształtuje się na poziomie minus 5,7, tj. niższym niż przed miesiącem (plus 4,0).



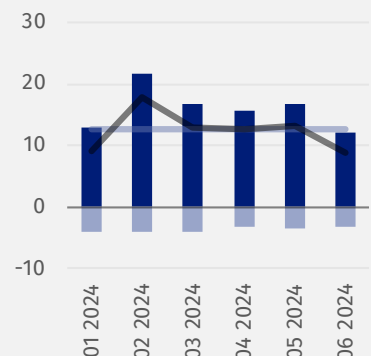
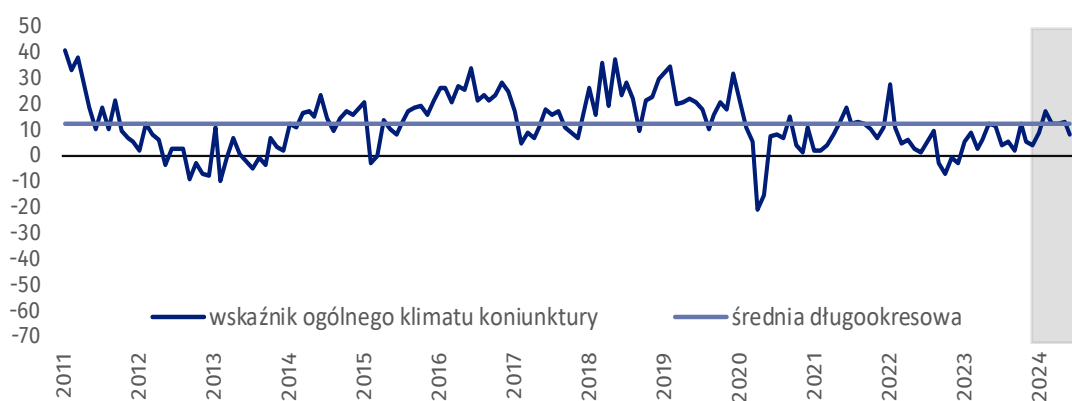
### Zakwaterowanie i gastronomia (wykres 6)

W bieżącym miesiącu wskaźnik ogólnego klimatu koniunktury kształtuje się na poziomie plus 14,5, tj. wyższym niż w maju (plus 6,9).



### Informacja i komunikacja (wykres 7)

Wskaźnik ogólnego klimatu koniunktury kształtuje się na poziomie plus 8,9, tj. niższym niż w maju (plus 13,3).








**Tablica 1. Wskaźniki ogólnego klimatu koniunktury według rodzaju działalności**

WYSZCZEGÓLNIENIE		Analogiczny miesiąc ubiegłego roku	Ubiegły miesiąc	<b>Bieżący miesiąc</b>	Średnia długookresowa
<b>Przetwórstwo przemysłowe</b> 	wskaźnik ogólnego klimatu koniunktury	-2,7	-0,6	<b>1,5</b>	3,7
	składowa "diagnostyczna" wskaźnika	0,4	-0,4	<b>-5,1</b>	3,8
	składowa "prognostyczna" wskaźnika	-5,7	-0,7	<b>8,0</b>	3,6
<b>Budownictwo</b> 	wskaźnik ogólnego klimatu koniunktury	-10,9	-4,1	<b>-8,4</b>	-8,3
	składowa "diagnostyczna" wskaźnika	-3,9	-12,7	<b>-15,1</b>	-7,8
	składowa "prognostyczna" wskaźnika	-17,8	4,5	<b>-1,7</b>	-8,9
<b>Handel hurtowy</b> 	wskaźnik ogólnego klimatu koniunktury	-6,8	2,3	<b>-3,0</b>	1,5
	składowa "diagnostyczna" wskaźnika	2,3	3,4	<b>-3,9</b>	6,3
	składowa "prognostyczna" wskaźnika	-15,9	1,2	<b>-2,0</b>	-3,2
<b>Handel detaliczny</b> 	wskaźnik ogólnego klimatu koniunktury	-8,1	-4,3	<b>-9,4</b>	-1,8
	składowa "diagnostyczna" wskaźnika	-3,4	-0,3	<b>-9,5</b>	-0,8
	składowa "prognostyczna" wskaźnika	-12,7	-8,3	<b>-9,3</b>	-2,8
<b>Transport i gospodarka magazynowa</b> 	wskaźnik ogólnego klimatu koniunktury	0,8	4,0	<b>-5,7</b>	-1,1
	składowa "diagnostyczna" wskaźnika	8,9	3,9	<b>4,9</b>	1,8
	składowa "prognostyczna" wskaźnika	-7,4	4,1	<b>-16,2</b>	-4,0
<b>Zakwaterowanie i gastronomia</b> 	wskaźnik ogólnego klimatu koniunktury	15,9	6,9	<b>14,5</b>	-3,8
	składowa "diagnostyczna" wskaźnika	12,9	-10,6	<b>-7,0</b>	-3,0
	składowa "prognostyczna" wskaźnika	18,9	24,4	<b>35,9</b>	-4,6
<b>Informacja i komunikacja</b> 	wskaźnik ogólnego klimatu koniunktury	12,1	13,3	<b>8,9</b>	12,5
	składowa "diagnostyczna" wskaźnika	18,7	21,3	<b>12,6</b>	26,0
	składowa "prognostyczna" wskaźnika	5,5	5,2	<b>5,2</b>	-1,0

# Pogłębione pytania o aktualne zagadnienia gospodarcze – oceny i oczekiwania

Badanie zostało przeprowadzone od 1 do 10 dnia bieżącego miesiąca na próbie jednostek przemysłowych, budowlanych, handlowych i usługowych. Odpowiedzi na cały dodatkowy blok pytań są udzielane na zasadzie dobrowolności. W poniższej tabeli we wszystkich pytaniach prezentowany jest procent (ważony) odpowiedzi respondentów na dany wariant. Dane zostały zagregowane zgodnie z metodologią agregacji (ważenia) stosowaną standardowo w badaniu koniunktury gospodarczej.

**Tablica 2. Pogłębione pytania o aktualne zagadnienia gospodarcze**

Pytania					
	Przetwórstwo przemysłowe	Budownictwo	Handel hurtowy	Handel detaliczny	Usługi
<b>RYNEK PRACY</b>					
<b>1. Czy zamierzają Państwo w najbliższych trzech miesiącach:</b>					
<b>w przypadku pracowników relatywnie łatwych do zastąpienia – w porównaniu z aktualną sytuacją:</b>					
zwiększyć zatrudnienie	6,3	8,0	2,4	1,2	10,5
utrzymać zatrudnienie	77,4	83,5	94,3	80,4	83,1
ograniczyć zatrudnienie	16,3	8,5	3,3	18,4	6,4
<b>w przypadku pracowników relatywnie trudnych do zastąpienia – w porównaniu z aktualną sytuacją:</b>					
zwiększyć zatrudnienie	4,4	7,5	3,6	0,9	5,1
utrzymać zatrudnienie	86,9	84,5	92,8	89,3	88,1
ograniczyć zatrudnienie	8,7	8,0	3,6	9,8	6,8
<b>2. Które z poniższych czynników i w jakim stopniu wpłyną na poziom wynagrodzenia pracowników w Państwa firmie w najbliższych trzech miesiącach:</b>					
<b>w istotnym stopniu</b>					
utrzymanie realnej wartości wynagrodzeń (podwyżki inflacyjne)	55,7	64,9	63,2	36,1	68,9
sytuacja finansowa firmy	58,5	68,4	60,9	36,7	63,0
utrzymanie konkurencyjnych płac	37,3	21,8	35,6	32,4	27,9
inne	14,8	20,6	13,8	18,3	13,6
<b>w małym stopniu/brak wpływu</b>					
utrzymanie realnej wartości wynagrodzeń (podwyżki inflacyjne)	37,7	21,7	29,9	49,8	25,4
sytuacja finansowa firmy	29,8	18,5	15,0	36,7	24,1
utrzymanie konkurencyjnych płac	36,8	51,7	29,0	40,3	43,4
inne	38,5	39,0	27,5	28,4	50,5
<b>3. W jakim stopniu Państwa decyzje w zakresie zatrudnienia i wynagrodzeń w najbliższych trzech miesiącach oparte są:</b>					
<b>w istotnym stopniu</b>					
na podstawie bieżących danych	71,9	66,5	71,4	49,0	71,4
na podstawie oczekiwań dotyczących zmian jakie mogą nastąpić w długim okresie (rok)	40,2	52,3	55,5	35,8	40,3
<b>w małym stopniu/brak wpływu</b>					
na podstawie bieżących danych	26,4	33,3	28,6	51,0	28,6
na podstawie oczekiwań dotyczących zmian jakie mogą nastąpić w długim okresie (rok)	58,4	47,0	44,5	62,5	58,1

W przypadku cytowania danych Głównego Urzędu Statystycznego prosimy o zamieszczenie informacji: „Źródło danych GUS”, a w przypadku publikowania obliczeń dokonanych na danych opublikowanych przez GUS prosimy o zamieszczenie informacji: „Opracowanie własne na podstawie danych GUS”.




Opracowanie merytoryczne:  
**Urząd Statystyczny w Zielonej Górze**

**Dyrektor Roman Fedak**  
Tel: 68 322 31 12

Rzeczoznawstwo:  
**Wydział Współpracy z Mediami**

Tel. komórkowy: +48 695 255 032  
Tel. stacjonarne: +48 22 608 38 04, +48 22 449 41 45,  
+48 22 608 30 09

**e-mail: [obslugaprasowa@stat.gov.pl](mailto:obslugaprasowa@stat.gov.pl)**

-  [www.stat.gov.pl](http://www.stat.gov.pl)
-  [@GUS\\_STAT](https://twitter.com/GUS_STAT)
-  [@GlownyUrzadStatystyczny](https://www.facebook.com/GlownyUrzadStatystyczny)
-  [gus\\_stat](https://www.instagram.com/gus_stat)
-  [glownyurządstatystycznygus](https://www.youtube.com/glownyurządstatystycznygus)
-  [glownyurządstatystyczny](https://www.linkedin.com/company/glownyurządstatystyczny)

#### **Powiązane opracowania**

[Koniunktura gospodarcza w przetwórstwie przemysłowym, budownictwie, handlu i usługach](#)

Informacje sygnałowe – opinie formułowane przez jednostki z siedzibą w danym województwie dostępne na stronach Urzędów Statystycznych

[Badanie koniunktury gospodarczej – zeszyt metodologiczny](#)

#### **Temat dostępny w bazach danych**

[Dziedzinowa Baza Wiedzy Koniunktura Gospodarcza](#)

[Bank Danych Makroekonomicznych \(BDM\)](#)

#### **Ważniejsze pojęcia dostępne w słowniku**

[Koniunktura gospodarcza](#)