



Urząd Statystyczny  
w Szczecinie

Turystyka

w województwie zachodniopomorskim w 2010 r.



OPRACOWANIA SYGNALNE  
Szczecin, maj 2011

## TURYSTYKA W WOJEWÓDZTWIE ZACHODNIOPOMORSKIM W 2010 r.

**Województwo zachodniopomorskie** położone jest w północno-zachodniej części kraju, zajmuje powierzchnię 22,9 tys. km<sup>2</sup>, co stanowi 7,3% powierzchni kraju. Na jego terenie znajdują się dwa parki narodowe, liczne parki krajobrazowe i ścisłe rezerваты. Na terenie województwa znajduje się 2681 pomników przyrody. Jest to region bardzo atrakcyjny turystycznie za sprawą bliskości morza, z licznymi plażami, latarniami morskimi i portami, dużej powierzchni lasów oraz jezior skupionych w pasie **pięciu pojezierzy**. Dodatkową atrakcją jest bogata historyczna architektura miast. Województwo zachodniopomorskie obfituje w liczne szlaki turystyczne: piesze, rowerowe, kajakowe, konne, ścieżki spacerowe i edukacyjne.

Największym miastem i stolicą województwa jest **Szczecin**, znany z wielu cennych zabytków architektury, unikatowych gatunków drzew, niespotykanych w innych regionach kraju. Znajduje się tu kino Pionier - najstarsze, nieprzerwanie działające kino na świecie, potwierdzone certyfikatem wystawionym przez Guinness World Records.

Wśród atrakcji turystycznych województwa należy wymienić:

**Wolin** – największa Polska wyspa zajmująca powierzchnię 265 km<sup>2</sup>, której część objęta jest ścisłą ochroną Wolińskiego Parku Narodowego. Poszczycić się ona może najwyższym w kraju wybrzeżem klifowym, sięgającym 95 metrów n.p.m.

**Kołobrzeg** – zwany Perłą Bałtyku, znany ze wspaniałych możliwości wypoczynkowych i uzdrowiskowych, jest jednym z większych polskich kurortów. W sezonie letnim przyciąga licznych turystów koncertami i różnorodnością imprez. Każdego roku pod koniec lipca odbywa się tu Sunrise Festiwal, skupiający tysiące fanów muzyki elektronicznej.

Teren województwa obfituje w liczne **rzeki** o czystej wodzie, na których spływy kajakowe umożliwiają aktywny wypoczynek blisko przyrody. Podczas spływów można zobaczyć zabytkowe młyny i elektrownie wodne, największe w Europie wrzosowiska, zabytki architektury sakralnej, słowiańskie grodziska, bunkry, zapory i inne pozostałości umocnień Wału Pomorskiego, a także rzadkie gatunki zwierząt.

## BAZA NOCLEGOWA

W województwie zachodniopomorskim, według stanu na 31 VII 2010 r., działało 816 turystycznych obiektów noclegowych, spośród których 49,3% to obiekty całoroczne. Wszystkie obiekty dysponowały łącznie liczbą 106,5 tys. miejsc noclegowych. Każdy z obiektów mógł zaferować turystom przeciętnie 130 miejsc noclegowych.

Rozmieszczenie zasobów turystycznej bazy noclegowej w województwie zachodniopomorskim jest nierównomierne. Najwięcej obiektów noclegowych turystyki zlokalizowanych jest w pasie nadmorskim, tj. w powiecie gryfickim (131), kołobrzeskim (128) oraz kamieńskim (117), a najmniej - w powiecie pyrzyckim (1), białogardzkim (2) i łobeskim (2).

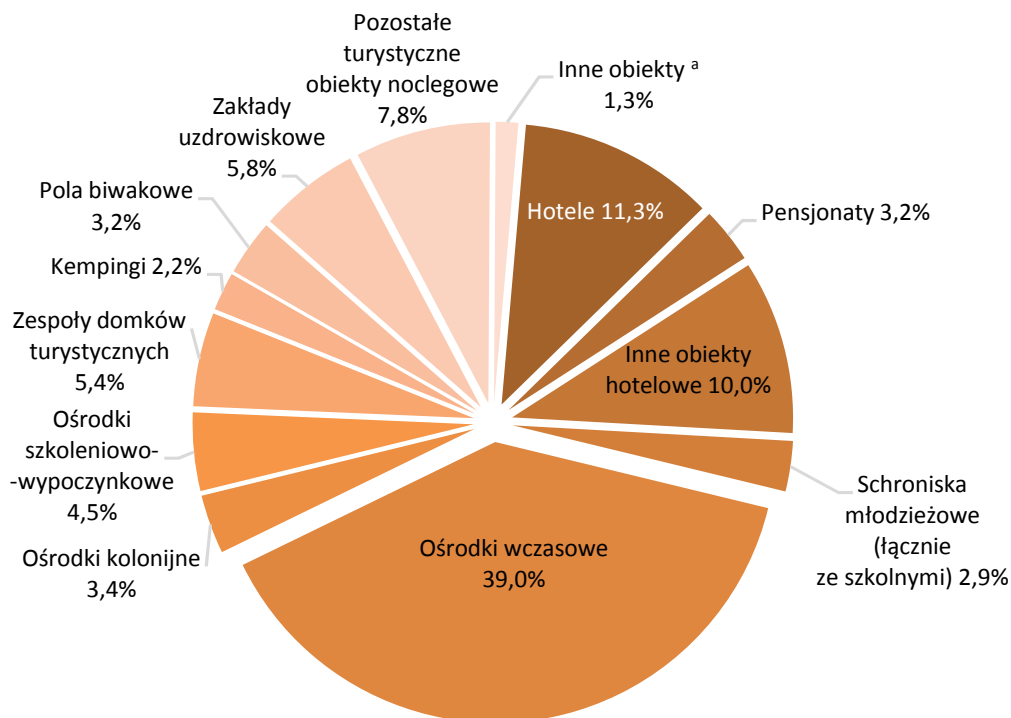
Średnio na 100 km<sup>2</sup> powierzchni naszego województwa przypadają 4 obiekty noclegowe.

Tablica 1. **Wybrane dane o turystycznych obiektach noclegowych**  
Stan w dniu 31 VII

OBIEKTY	2009			2010		
	obiekty	miejsca noclegowe	stopień wykorzystania miejsc noclegowych w %	obiekty	miejsca noclegowe	stopień wykorzystania miejsc noclegowych w %
<b>OGÓŁEM</b>	<b>839</b>	<b>109506</b>	<b>63,9</b>	<b>816</b>	<b>106483</b>	<b>63,4</b>
w tym całoroczne	379	43993	29,2	402	46781	31,0
Hotele	87	10389	53,3	92	11534	54,5
Motele	7	399	53,9	6	307	35,9
Pensjonaty	24	1045	67,7	26	1222	68,1
Inne obiekty hotelowe	71	3677	46,1	82	4494	52,8
Domy wycieczkowe	1	117	85,2	1	116	82,4
Schroniska młodzieżowe	2	105	69,1	3	160	37,9
Szkolne schroniska młodzieżowe	19	1379	41,5	20	1537	44,6
Ośrodki wczasowe	346	52767	67,6	318	47132	68,5
Ośrodki kolonijne	32	6814	70,3	28	5691	66,4
Ośrodki szkoleniowo-wypoczynkowe	35	5085	66,1	37	5232	70,1
Domy pracy twórczej	1	55	55,6	1	55	66,2
Zespoły domków turystycznych	36	2658	52,1	44	2516	59,5
Kempingi	14	4058	53,2	18	4456	61,5
Pola biwakowe	38	5343	31,2	26	4124	27,3
Hostele	1	9	23,7	3	131	63,1
Zakłady uzdrowiskowe	46	10609	86,9	47	11890	74,7
Pozostałe turystyczne obiekty noclegowe	79	4997	53,6	64	5886	52,1

W stosunku do analogicznego okresu roku ubiegłego liczba turystycznych obiektów noclegowych zmniejszyła się o 23 obiekty, tj. 2,7%, a miejsc noclegowych - o 2,8%. Najwięcej ubyło ośrodków wczasowych, których liczba obniżyła się o 28. Mniej niż przed rokiem zewidencjonowano również pozostałych turystycznych obiektów noclegowych (o 15), pól biwakowych (o 12), ośrodków kolonijnych (o 4) i o 1 motel. W bazie noclegowej województwa zachodniopomorskiego przybyło natomiast 17 obiektów hotelowych, 8 zespołów domków turystycznych i 4 kempingi. Ponadto zanotowano wzrost liczby ośrodków szkoleniowo-wypoczynkowych, hosteli, zakładów uzdrowiskowych i schronisk młodzieżowych. Podobnie jak przed rokiem, na terenie województwa nadal funkcjonuje 1 dom wycieczkowy oraz 1 dom pracy twórczej.

Wykres 1. **Struktura turystycznych obiektów noclegowych według rodzajów obiektów w 2010 r.**  
Stan w dniu 31 VII



<sup>a</sup> Motele, domy wycieczkowe, domy pracy twórczej, hostele.

Najliczniejszą grupę turystycznych obiektów noclegowych stanowiły ośrodki wczasowe (39,0%), w dyspozycji których pozostawało 44,3% ogólnej liczby miejsc noclegowych. Znaczną część bazy turystycznej województwa tworzyła także grupa obiektów hotelowych (25,2%), z czego same hotele stanowiły 11,3% ogólnej liczby obiektów. Największą liczbą miejsc noclegowych, zaraz po ośrodkach wczasowych, dysponowały zakłady uzdrowiskowe (11,2%) oraz hotele (10,8%).

Stożenie wykorzystania miejsc noclegowych wyniósł 63,4% i był o 0,5 pkt proc. niższy niż w roku ubiegłym.

## KORZYSTAJĄCY Z NOCLEGÓW

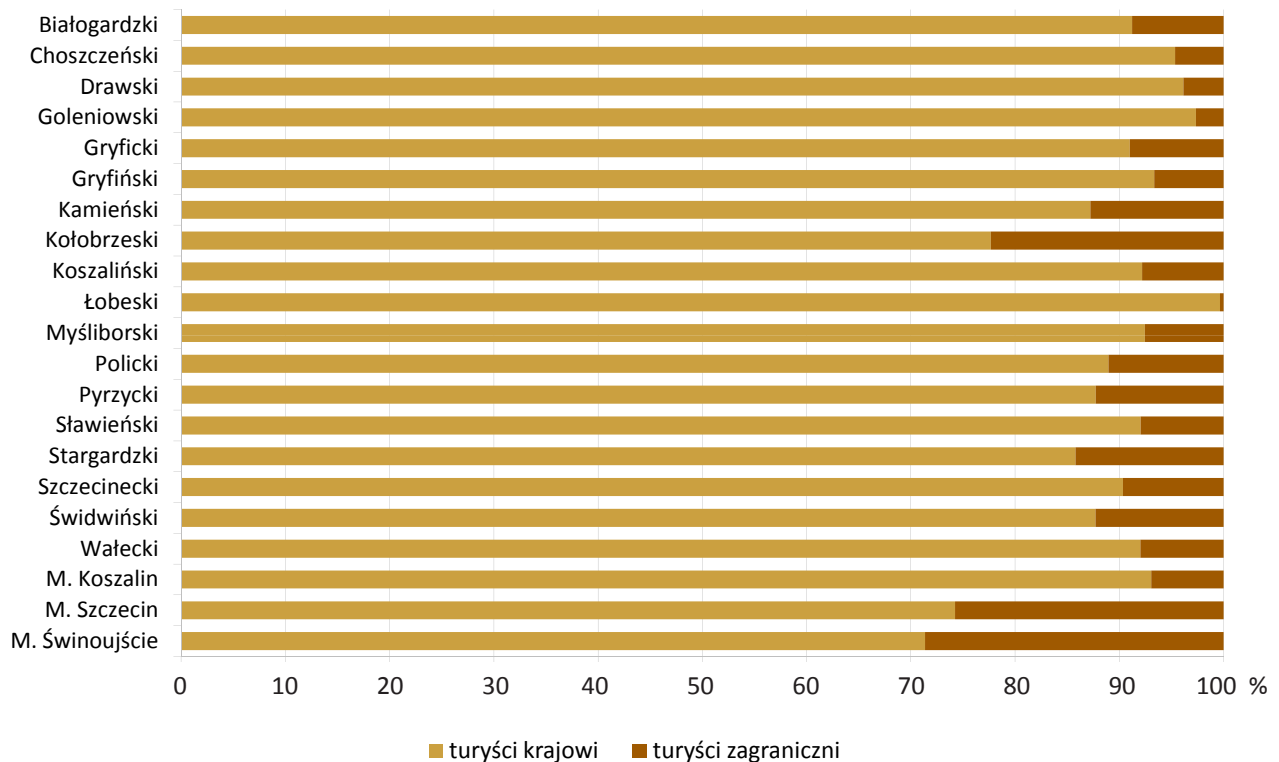
Tablica 2. Korzystający oraz udzielone noclegi w turystycznych obiektach noclegowych

WYSZCZEGÓLNIENIE a – 2009 r. b – 2010 r.	Korzystający z noclegów		Udzielone noclegi		
	ogółem	w tym turyści zagraniczni	ogółem	w tym turystom zagranicznym	
<b>OGÓŁEM</b>	a	1772654	400717	9766489	2013915
	<b>b</b>	<b>1746810</b>	<b>377939</b>	<b>9445058</b>	<b>2008067</b>
Hotele	a	570330	217347	1372050	692691
	b	609155	212871	1496558	729898
Motele	a	26655	677	50126	1004
	b	26406	372	40199	714
Pensjonaty	a	22337	5327	109962	47879
	b	22826	5186	117903	47826
Inne obiekty hotelowe	a	124969	27408	352781	146356
	b	151993	33024	576251	238070
Domy wycieczkowe	a	4819	157	24265	282
	b	4770	170	17212	365
Schroniska	a	.	.	.	.
	b	52	–	169	–
Schroniska młodzieżowe	a	5053	–	15646	–
	b	5641	–	16345	–
Szkolne schroniska młodzieżowe	a	26289	2427	78642	5558
	b	26998	2629	79607	6161
Ośrodki wczasowe	a	502764	57757	3623493	342053
	b	451433	45513	3311976	312720
Ośrodki kolonijne	a	39158	141	344381	651
	b	25524	101	241648	1516
Ośrodki szkoleniowo-wypoczynkowe	a	64179	3832	421695	30763
	b	61962	3639	423706	26654
Domy pracy twórczej	a	2415	27	8389	59
	b	636	–	5228	–
Zespoły domków turystycznych	a	19622	1011	100252	3119
	b	20499	808	118679	2868
Kempingi	a	38956	13552	138177	39547
	b	40334	13545	146190	39965
Pola biwakowe	a	23675	3882	89159	11351
	b	17052	2439	60365	5904
Hostele	a	237	7	467	13
	b	6531	126	29414	272
Zakłady uzdrowiskowe	a	225614	61357	2722312	669668
	b	213469	49995	2470210	545692
Pozostałe turystyczne obiekty noclegowe	a	75582	5808	314692	22921
	b	61529	7521	293398	49442

W 2010 r. we wszystkich rodzajach turystycznych obiektów noclegowych województwa zachodniopomorskiego z noclegów skorzystało 1746,8 tys. turystów, tj. o 1,5% mniej niż przed rokiem. Najbardziej zmniejszyła się liczba osób korzystających z noclegów w ośrodkach wczasowych, które przyjęły o 51,3 tys., tj. o 10,2% mniej gości niż przed rokiem. Mniej osób zatrzymało się także w ośrodkach kolonijnych (o 13,6 tys., tj. o 34,8%), pozostałych turystycznych obiektach noclegowych (o 14,1 tys., tj. o 18,6%) oraz zakładach uzdrowiskowych (o 12,1 tys., tj. o 5,4%). W stosunku do 2009 r. najwyraźniej wzrosła liczba gości korzystających z ofert hoteli (o 38,8 tys., tj. o 6,8%) oraz obiektów grupowanych jako inne obiekty hotelowe (o 27,0 tys., tj. o 21,6%). Zdecydowaną popularnością cieszyły się także hostele, które przyjęły ponad 27 - krotnie więcej turystów niż w analogicznym okresie roku ubiegłego.

Najczęściej turyści korzystali z usług hoteli (34,9% ogółu korzystających z noclegów), ośrodków wczasowych (25,8%) oraz zakładów uzdrowiskowych (12,2%).

**Wykres 2. Korzystający z noclegów w turystycznych obiektach noclegowych według powiatów w 2010 r.**



## UDZIELONE NOCLEGI

Liczba udzielonych w 2010 r. noclegów wyniosła 9445 tys. i była o 3,3% niższa niż przed rokiem.

Najbardziej obniżyła się liczba udzielonych noclegów (podobnie jak w przypadku osób korzystających) w ośrodkach wczasowych (o 311,5 tys., tj. o 8,6%), zakładach uzdrowiskowych (o 252,1 tys., tj. o 9,3%) oraz ośrodkach kolonijnych (o 102,7 tys., tj. o 29,8%). Wzrost liczby udzielonych noclegów zanotowano m.in. w grupie obiektów hotelowych (o 346,0 tys., tj. o 18,4%), z czego w samych tylko hotelach udzielono ich o 124,5 tys., tj. o 9,1% więcej. Największy wzrost odnotowano w hostelach, gdzie w skali roku liczba udzielonych noclegów wzrosła z niespełna 0,5 tys. do 29,4 tys.

## TURYŚCI ZAGRANICZNI

Tablica 3. Turyści zagraniczni korzystający z turystycznych obiektów noclegowych według rodzajów obiektów i wybranych krajów w 2010 r.

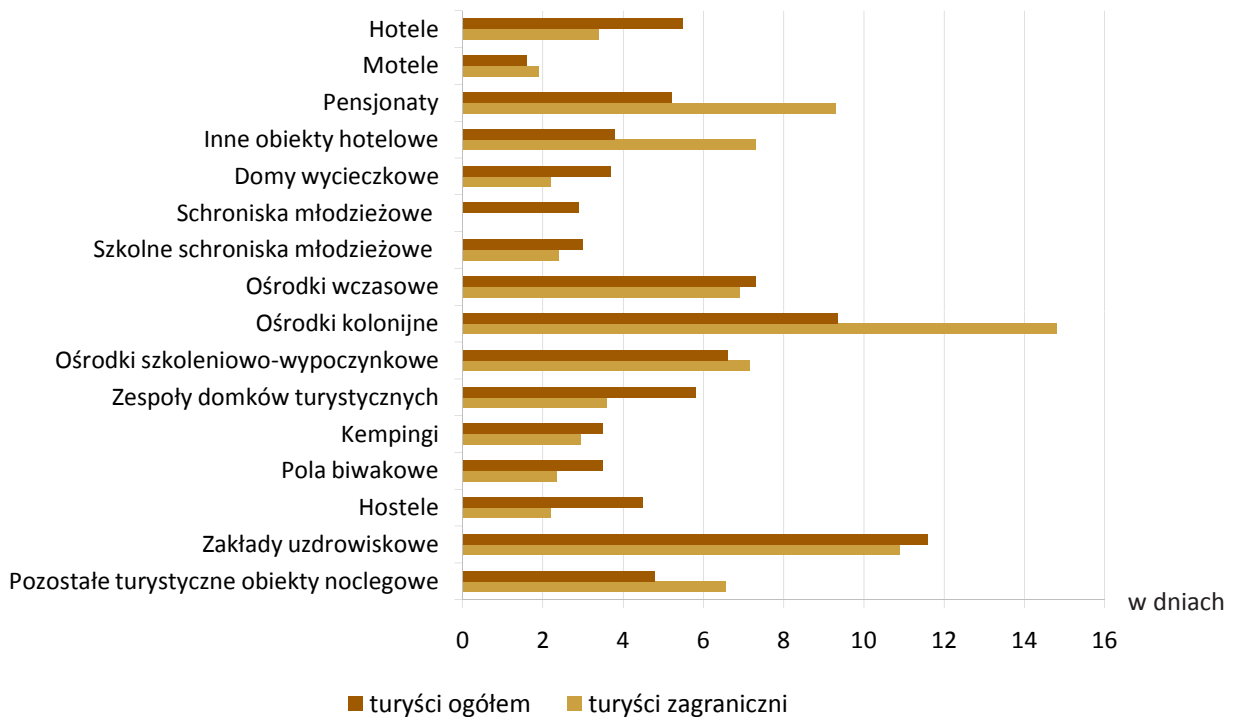
WYSZCZEGÓLNIENIE	Ogółem	Hotele	Motele	Pensjonaty	Inne obiekty hotelowe	Pozostałe obiekty			
						razem	w tym		
							ośrodki wczasowe	kempingi	zakłady uzdrowiskowe
<b>OGÓŁEM</b>	377939	212871	372	5186	33024	126486	45513	13545	49995
w tym:									
Unia Europejska	358387	198343	310	5139	31320	123275	44811	13096	49275
w tym:									
Niemcy	280159	134301	158	4881	27630	113189	42979	9682	47785
Dania	33921	31585	27	56	653	1600	171	466	143
Szwecja	13720	9625	42	38	1439	2576	963	416	839
Niderlandy	5699	4226	–	20	301	1152	145	674	42
Wielka Brytania	4357	3804	5	12	121	415	43	131	63
Inne kraje europejskie	6593	4314	52	21	796	1410	242	57	364
w tym:									
Ukraina	1833	875	26	3	403	526	44	23	28
Rosja	3089	2280	–	17	159	633	157	32	282
Białoruś	672	351	18	–	133	170	17	2	30
Ameryka Północna	2087	1700	1	5	119	262	61	17	90
w tym Stany Zjednoczone	1630	1353	–	1	106	170	49	10	56

W 2010 r. w województwie zachodniopomorskim z noclegów w turystycznych obiektach noclegowych skorzystało 377,9 tys. obcokrajowców (o 5,7% mniej niż przed rokiem). Turyści z zagranicy stanowili 21,6% wszystkich turystów korzystających z bazy noclegowej województwa. 33,5% ogólnej liczby turystów zagranicznych skorzystało z obiektów funkcjonujących na terenie miasta Szczecina. Nie mniejszą popularnością wśród turystów zagranicznych cieszył się również powiat kołobrzeski, gdzie zatrzymało się 31,2% turystów z zagranicy. Obcokrajowcy najchętniej korzystali z usług hoteli, w których gościło 56,3% zbiorowości turystów zagranicznych.

We wszystkich rodzajach obiektów noclegowych województwa zachodniopomorskiego turystom zagranicznym udzielono łącznie 2008,1 tys. noclegów (o 0,3% mniej niż przed rokiem). Najwięcej noclegów udzielono w hotelach (36,3%) oraz zakładach uzdrowiskowych (27,2%) i ośrodkach wczasowych (15,6%).

Średnio turysta zagraniczny spędził w obiekcie noclegowym 5,3 dnia. Obcokrajowcy najdłużej gościli w ośrodkach kolonijnych (15,0 dnia), zakładach uzdrowiskowych (10,9 dnia) oraz pensjonatach (9,2 dnia).

Wykres 3. Średni czas pobytu turystów w obiektach noclegowych w 2010 r.



Najliczniejszą grupę turystów zagranicznych tworzyli obywatele państw należących do Unii Europejskiej (94,8%), z czego 74,1% to turyści z Niemiec, 9% z Danii, a 3,6% ze Szwecji. Województwo zachodniopomorskie odwiedziło także 6,6 tys. turystów z innych krajów europejskich oraz 2,1 tys. z Ameryki Północnej.

## PLACÓWKI GASTRONOMICZNE

Tablica 4. Placówki gastronomiczne w turystycznych obiektach noclegowych  
Stan w dniu 31 VII

WYSZCZEGÓLNIENIE		Restauracje	Bary i kawiarnie	Stołówki	Punkty gastronomiczne
<b>OGÓŁEM</b>	2009	163	271	357	73
	<b>2010</b>	<b>156</b>	<b>255</b>	<b>316</b>	<b>49</b>
Obiekty hotelowe	2009	113	93	40	16
	2010	113	117	40	7
w tym hotele	2009	80	56	10	4
	2010	79	69	9	3
Pozostałe obiekty	2009	50	178	317	57
	2010	43	138	276	42

Jednym z wielu istotnych czynników decydujących o atrakcyjności turystycznych obiektów noclegowych jest zaplecze gastronomiczne. W końcu lipca 2010 r. na obszarze województwa zachodniopomorskiego działało 776 placówek gastronomicznych, tj. o 10,2% mniej niż w roku poprzednim. Do dyspozycji gości pozostało 316 stołówek, 255 barów i kawiarni, 156 restauracji oraz 49 punktów gastronomicznych. Największy spadek liczby placówek gastronomicznych odnotowano w grupie stołówek, który w stosunku do analogicznego okresu roku ubiegłego sięgnął 11,5%.

Tablica 5. Turystyczne obiekty noclegowe według podregionów i powiatów

WYSZCZEGÓLNIENIE a – 2009 r. b – 2010 r.	Obiekty	Miejca noclegowe <sup>1</sup>	Korzystający		Udzielone noclegi		Stopień wyko- rzystania miejsc noclego- wych (w %)	
			ogółem	w tym turyści zagraniczni	ogółem	w tym turytom zagranicz- nym		
<b>WOJEWÓDZTWO</b>	a	839	109506	1772654	400717	9766489	2013915	46,1
	<b>b</b>	<b>816</b>	<b>106483</b>	<b>1746810</b>	<b>377939</b>	<b>9445058</b>	<b>2008067</b>	<b>44,3</b>
<b>Podregion koszaliński</b>	a	384	54235	760480	162531	5424862	1098310	.
	<b>b</b>	<b>361</b>	<b>52520</b>	<b>748106</b>	<b>146815</b>	<b>5253349</b>	<b>1082087</b>	.
<b>POWIATY</b>								
Białogardzki	a	4	215	8997	1053	17902	2370	24,3
	b	2	160	7101	684	14146	1745	20,6
Drawski	a	28	3046	18927	905	87934	3013	13,1
	b	28	3576	18164	730	65585	1893	16,4
Kołobrzesci	a	126	21112	399780	125719	3211567	904377	64,2
	b	128	23343	410242	117984	3188614	908347	59,4
Koszaliński	a	107	13934	132207	17687	881701	99574	46,7
	b	90	10738	115850	9836	777436	70193	45,9
Sławieński	a	74	12878	108136	6932	947577	57113	54,7
	b	69	12186	104128	9013	940819	73604	51,6
Szczecinecki	a	12	823	16260	1261	48534	3295	28,6
	b	11	526	17778	1900	52059	5536	29,8
Świdwiński	a	8	694	13280	2389	77881	16993	53,1
	b	7	550	12616	1768	80242	12166	54,2
Wałecki	a	14	988	23950	2013	84775	3852	30,4
	b	14	847	21362	1853	73429	3591	35,5
M. Koszalin	a	11	545	38943	4572	66991	7723	33,5
	b	12	594	40865	3047	61019	5012	30,4
<b>Podregion stargardzki</b>	a	176	20188	236118	23185	1306924	158709	.
	<b>b</b>	<b>169</b>	<b>19624</b>	<b>236545</b>	<b>24597</b>	<b>1255314</b>	<b>155584</b>	.
<b>POWIATY</b>								
Choszczeński	a	7	507	11075	396	22009	865	21,2
	b	6	413	8008	391	21747	925	23,3
Gryficki	a	133	17898	176223	18425	1156267	149102	39,7
	b	131	17374	175762	17392	1112892	144107	35,3
Łobeski	a	3	90	724	-	3547	-	28,6
	b	2	92	590	2	2124	2	18,8
Myśliborski	a	11	542	22319	2368	53111	5071	31,7
	b	11	621	21660	1771	49088	3930	25,8
Pyrzycki	a	1	25	377	13	731	23	8,0
	b	1	25	422	59	595	79	6,5



Tablica 5. Turystyczne obiekty noclegowe według podregionów i powiatów

(dok.)

WYSZCZEGÓLNIENIE a – 2009 r. b – 2010 r.	Obiekty	Miejca noclegowe <sup>1</sup>	Korzystający		Udzielone noclegi		Stopień wyko- rzystania miejsc noclego- wych (w %)	
			ogółem	w tym turyści zagraniczni	ogółem	w tym turytom zagranicz- nym		
Stargardzki	a	21	1126	25400	1983	71259	3648	28,9
	b	18	1099	30103	4982	68868	6541	26,0
<b>Podregion m. Szczecin</b>	a	42	5431	354234	139928	618362	256232	35,6
	<b>b</b>	<b>51</b>	<b>6811</b>	<b>364441</b>	<b>126480</b>	<b>722996</b>	<b>221269</b>	<b>37,2</b>
M. Szczecin	a	42	5431	354234	139928	618362	256232	35,6
	b	51	6811	364441	126480	722996	221269	37,2
<b>Podregion szczeciński</b>	a	237	29652	421822	75073	2416341	500664	.
	<b>b</b>	<b>235</b>	<b>27528</b>	<b>397718</b>	<b>80047</b>	<b>2213399</b>	<b>549127</b>	.
<b>POWIATY</b>								
Goleniowski	a	9	450	40621	1122	50800	2406	35,0
	b	11	512	40366	1098	50588	2345	37,1
Gryfiński	a	15	835	29625	2101	77293	5478	34,4
	b	15	889	26635	1901	68260	6818	32,2
Kamieński	a	126	19399	208475	26485	1263901	140467	39,4
	b	117	16451	175038	25633	1087532	144354	38,3
Policki	a	8	802	24372	2544	42942	4563	16,2
	b	12	1166	39977	4967	68358	11642	20,4
M. Świnoujście	a	79	8166	118729	42821	981405	347750	49,1
	b	80	8510	115702	46448	938661	383968	46,0

<sup>1</sup> Stan w dniu 31 VII.