

Turystyka w województwie zachodniopomorskim w 2022 r.

(dane dotyczą turystycznych obiektów noclegowych posiadających 10 lub więcej miejsc noclegowych)

31.05.2023 r.

↑ 33,0%

Wzrost liczby korzystających z turystycznych obiektów noclegowych w porównaniu z 2021 r.

W końcu lipca 2022 r. obiekty noclegowe województwa zachodniopomorskiego oferujące zakwaterowanie dla turystów stanowiły 14,3% krajowej bazy noclegowej, a miejsca noclegowe – 18,4%. W porównaniu ze stanem sprzed roku odnotowano mniejszą liczbę obiektów oraz miejsc noclegowych. Jednak w ciągu roku więcej osób skorzystało z turystycznych obiektów noclegowych i udzielono więcej noclegów, co było efektem poprawy zarówno stopnia wykorzystania miejsc noclegowych, jak i pokoi.

Baza noclegowa

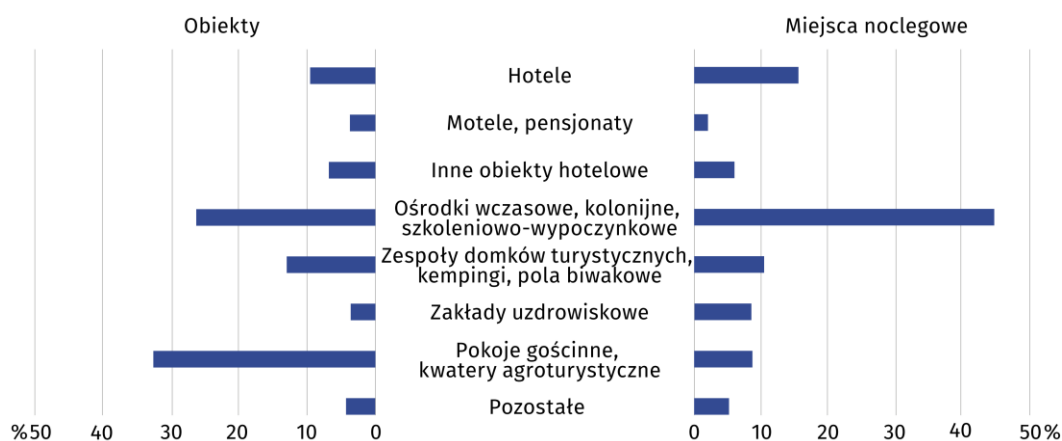
W końcu lipca 2022 r. liczba działających w województwie zachodniopomorskim turystycznych obiektów noclegowych wyniosła 1397. W porównaniu z lipcem 2021 r. ubyło 68 obiektów. W strukturze bazy noclegowej dominowały pokoje gościnne (30,4%), ośrodki wczasowe (22,4%), zespoły domków turystycznych (9,9%) oraz hotele, których udział wyniósł 9,7%. Z ogólnej liczby obiektów 36,4% stanowiły placówki całoroczne.

W 2022 r. obiekty noclegowe oferowały 143,3 tys. miejsc (o 0,7% mniej niż przed rokiem), w tym 45,0% było dostępnych dla turystów przez cały rok. Najwięcej miejsc noclegowych oferowały ośrodki wczasowe – 54,0 tys., hotele – 21,9 tys., zakłady uzdrowiskowe – 11,8 tys. oraz pokoje gościnne – 11,7 tys.

W przeliczeniu na 100 km² powierzchni w województwie znajdowało się 6,1 obiektów, przy średniej krajowej wynoszącej 3,1

Wykres 1. Turystyczne obiekty noclegowe w 2022 r.

Stan w dniu 31 lipca



W końcu lipca 2022 r. na terenie województwa zachodniopomorskiego znajdowało się 6 hoteli oznaczonych najwyższą 5-gwiazdkową kategorią, które posiadały 14,3% wszystkich miejsc noclegowych w hotelach. Najwięcej miejsc noclegowych koncentrowało się w 31 hotelach 4-gwiazdkowej klasy (36,1%) oraz w 56 hotelach oznaczonych 3-gwiazdkową kategorią (30,4%).

Obiekty hotelowe posiadały w ofercie 15,0 tys. pokoi (o 2,9% więcej niż w lipcu 2021 r.). Na jeden obiekt hotelowy przypadają średnio 53 pokoje, w tym w hotelach – 77, w innych

Na jeden obiekt noclegowy przypadają średnio 103 miejsca noclegowe, przy średniej krajowej wynoszącej 80

obiektach hotelowych – 34, w pensjonatach – 24, a w motelach –19. Prawie wszystkie pokoje (98,9%) wyposażone były w pełen węzeł higieniczno-sanitarny. Do dyspozycji osób niepełnosprawnych ruchowo przystosowanych było 426 pokoi (wobec 321 w 2021 r.).

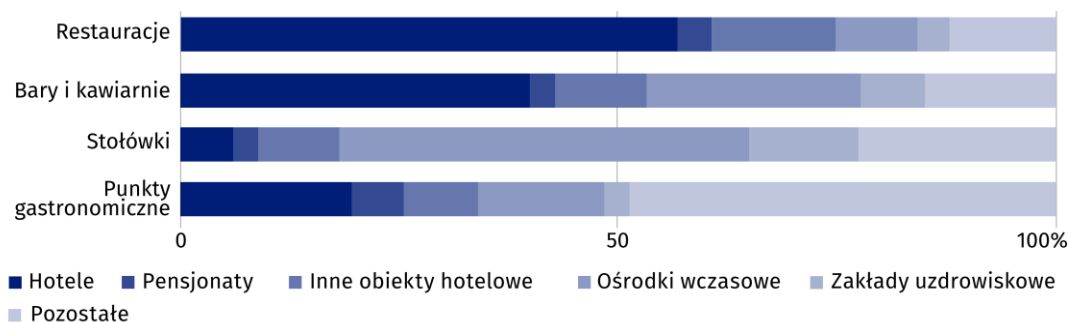
Placówki gastronomiczne

Atrakcyjność zachodniopomorskiej bazy noclegowej podnosiło 760 placówek gastronomicznych zlokalizowanych na terenie turystycznych obiektów noclegowych (wobec 790 przed rokiem). W końcu lipca 2022 r. dostępnych było: 280 stołówek, 241 barów i kawiarni, 204 restauracje i 35 punktów gastronomicznych (np. smaźalni, pijalni, lodziarni czy bufetów).

Większość restauracji (157) zlokalizowana była w obiektach hotelowych, w tym 116 w hotelach i 29 w innych obiektach hotelowych. Bary i kawiarnie najczęściej prowadziły swoją działalność na terenie hoteli (97) oraz ośrodków wczasowych (59). Blisko połowa stołówek (47,1%) mieściła się na terenie ośrodków wczasowych. Najwięcej punktów gastronomicznych zlokalizowanych było w hotelach (7).

Wykres 2. Placówki gastronomiczne w turystycznych obiektach noclegowych w 2022 r.

Stan w dniu 31 lipca



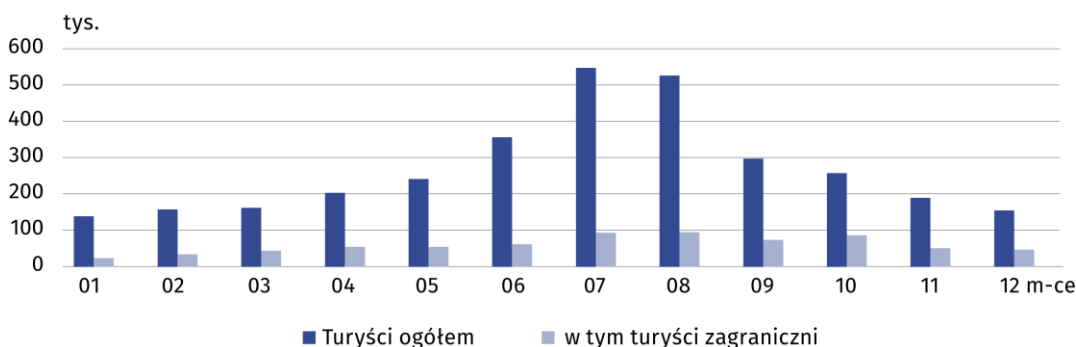
Wykorzystanie turystycznych obiektów noclegowych

W 2022 r. z noclegów w turystycznych obiektach noclegowych w województwie zachodniopomorskim skorzystało 3258,4 tys. osób (o 33,0% więcej niż przed rokiem), w tym 728,1 tys. turystów zagranicznych (o 67,6% więcej w porównaniu z 2021 r.). Najwięcej turystów przebywało w hotelach (41,4%), ośrodkach wczasowych (22,3%), innych obiektach hotelowych (9,0%) oraz zakładach uzdrowiskowych (8,6%). W każdym z pozostałych rodzajów obiektów udział korzystających z noclegów nie przekraczał 4%.

W 2022 r. turyści najczęściej nocowali w hotelach (41,4%)

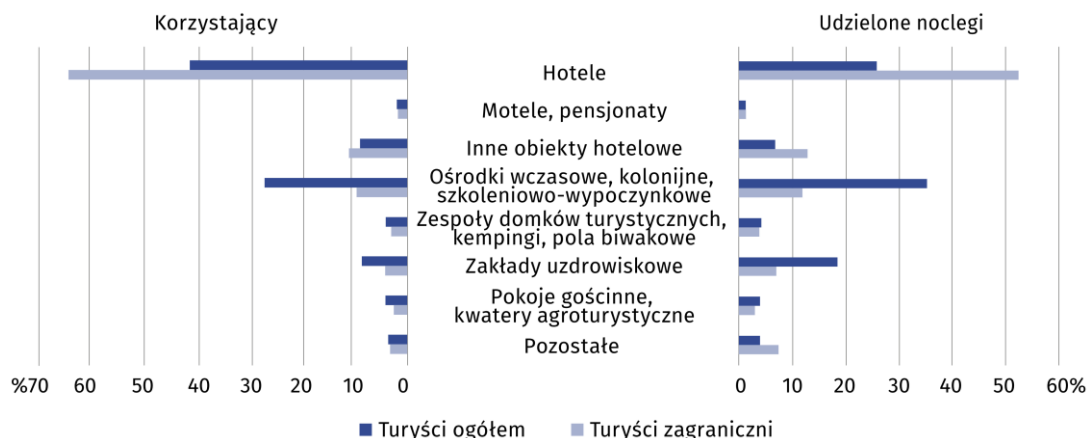
W 2022 r. w turystycznych obiektach noclegowych udzielono 15161,0 tys. noclegów, tj. o 27,0% więcej niż w 2021 r. Podobnie jak przed rokiem dominowały noclegi udzielone w ośrodkach wczasowych (30,1%), hotelach (25,9%) i zakładach uzdrowiskowych (18,5%). Turystom zagranicznym udzielono 3081,0 tys. noclegów, tj. o 56,2% więcej niż przed rokiem.

Wykres 3. Turyści korzystający z noclegów w turystycznych obiektach noclegowych według miesięcy w 2022 r.



W przeliczeniu na 100 mieszkańców liczba korzystających z noclegów wyniosła 198 (wobec 148 w 2021 r.). Wskaźnik rozwoju bazy noclegowej (liczba korzystających w odniesieniu do liczby miejsc noclegowych) wyniósł 23 (wobec 17 przed rokiem).

Wykres 4. Turyści w turystycznych obiektach noclegowych w 2022 r.

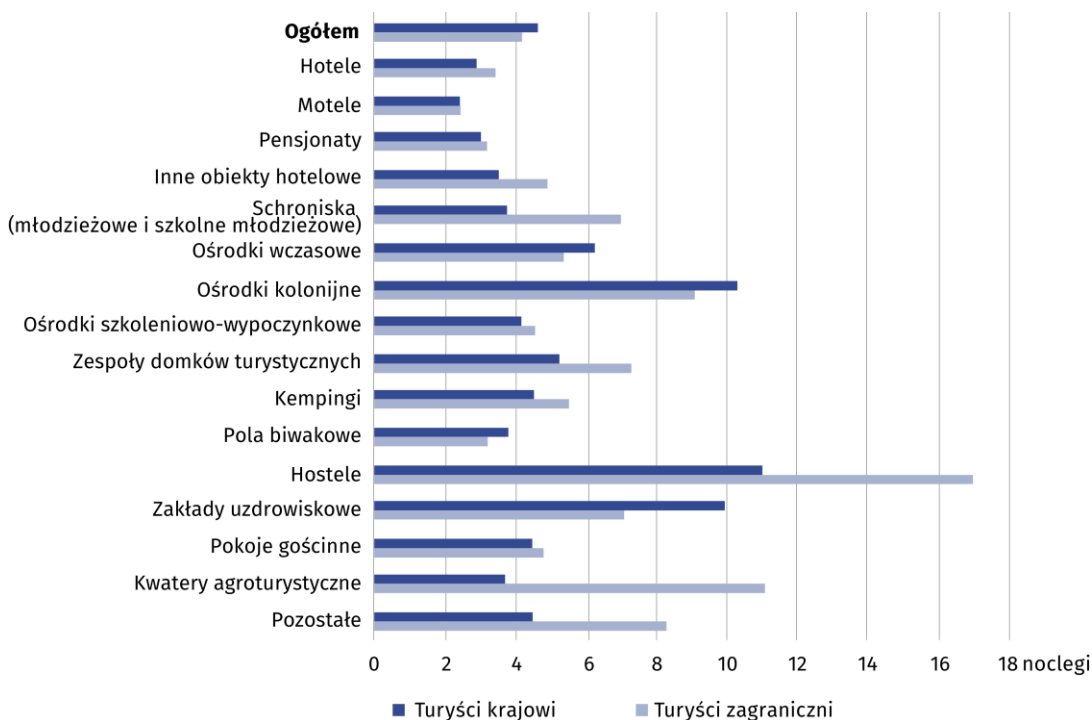


Wśród osób korzystających z turystycznych obiektów noclegowych w 2022 r. turyści zagraniczni stanowili 22,3% (przed rokiem 17,7%). Najliczniejszą grupą turystów zagranicznych byli goście z Niemiec (83,6%). Spośród pozostałych krajów najwięcej osób przybyło z Danii (3,4%) oraz z Ukrainy (2,9%). Większość z nich wybierała hotele (64,4%), w tym najczęściej o standardzie 4- i 5-gwiazdkowym (odpowiednio 36,8% i 26,8%).

Średni czas pobytu turystów krajowych w obiektach noclegowych województwa zachodniopomorskiego wyniósł 4,7 noclegów (wobec 4,9 w 2021 r.). Najdłużej turyści pozostawali w hostelach (11,0 noclegów) oraz zakładach uzdrowiskowych (10,0 noclegów). Turyści zagraniczni przebywali krócej w obiektach noclegowych niż turyści krajowi – średnio spędzali 4,2 noclegi (wobec 4,5 noclegów w 2021 r.), a najdłużej – w hostelach (17,0 noclegów) i kwaterach agroturystycznych (11,1 noclegów).

Turyści w obiektach noclegowych średnio korzystali z 4,7 noclegów

Wykres 5. Średni czas pobytu w turystycznych obiektach noclegowych w 2022 r.



Wykorzystanie turystycznych obiektów noclegowych wyraża się jako stosunek liczby udzielonych noclegów do nominalnej liczby miejsc noclegowych (stopień wykorzystania miejsc noclegowych) oraz liczby wynajętych pokoi do nominalnej liczby pokoi w obiektach hotelowych (stopień wykorzystania pokoi w obiektach hotelowych).

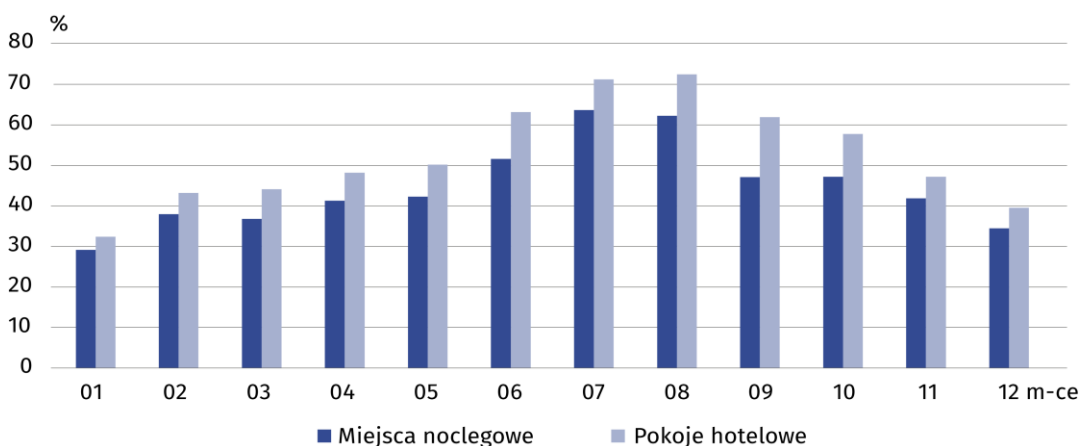
W 2022 r. stopień wykorzystania miejsc noclegowych w turystycznych obiektach noclegowych zwiększył się w skali roku o 3,8 p. proc. do 47,8%. Najwyższe wykorzystanie miejsc noclegowych odnotowano w lipcu (63,4%) i w sierpniu (62,0%), natomiast w styczniu wskaźnik ten kształtował się na najniższym poziomie w roku, tj. 29,0%.

Stopień wykorzystania pokoi w obiektach hotelowych w 2022 r. wyniósł 53,1%, tj. o 7,2 p. proc. więcej niż w 2021 r. Największe obłożenie pokoi w obiektach hotelowych przypadło na sierpień (72,2%) i lipiec (71,0%), a najmniejsze – na styczeń (32,2%) i grudzień (39,4%).

Stopień wykorzystania miejsc noclegowych wyniósł 47,8%, przy średniej krajowej 40,4%

Stopień wykorzystania pokoi w obiektach hotelowych wyniósł 53,1%, przy średniej krajowej 49,5%

Wykres 6. Stopień wykorzystania miejsc noclegowych i pokoi w obiektach hotelowych według miesięcy w 2022 r.



Turystyczne obiekty noclegowe i ich wykorzystanie według powiatów

W województwie zachodniopomorskim turystyczne obiekty noclegowe koncentrują się w pasie nadmorskim. W 2022 r. najwięcej turystycznych obiektów noclegowych odnotowano w powiatach kołobrzeskim (320), gryfickim (222), koszalińskim (197), sławieńskim (175) i kamieńskim (155). W końcu lipca 2022 r. obiekty zlokalizowane w tych pięciu powiatach oferowały łącznie ponad trzy czwarte miejsc noclegowych w województwie (79,4%).

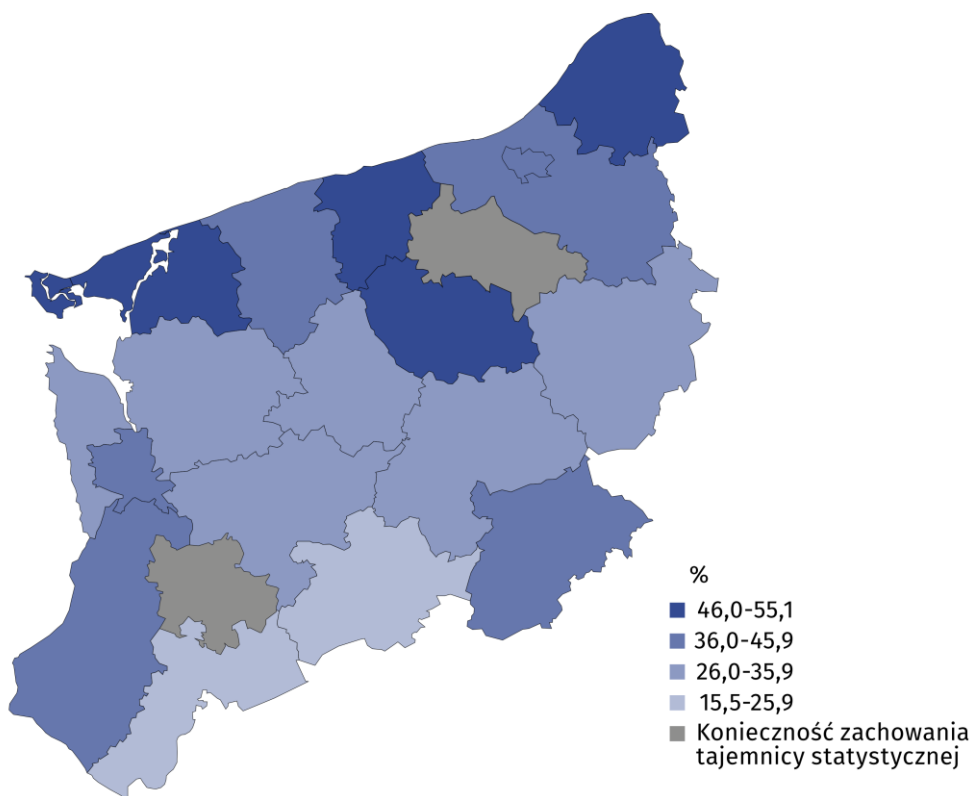
W m. Szczecin usługi turystyczne świadczone w 59 obiektach oferujących 7,9 tys. miejsc noclegowych. Głównie były to hotele (25) mające do dyspozycji 3,6 tys. całorocznych miejsc noclegowych.

Najwięcej turystów korzystało z noclegów w turystycznych obiektach noclegowych w powiecie kołobrzeskim (29,7%). Ponadto turyści często korzystali także z oferty noclegowej w powiatach: gryfickim (9,4%), kamieńskim (9,3%), koszalińskim (8,1%), sławieńskim (6,9%) oraz w miastach na prawach powiatu w Świnoujściu (13,1%) i w Szczecinie (12,5%). W powiatach tych w 2022 r. udzielono łącznie 14202,2 tys. noclegów, co stanowiło 93,7% noclegów udzielonych w województwie.

Turyści zagraniczni najczęściej korzystali z obiektów zlokalizowanych w powiatach kołobrzeskim (24,3%), kamieńskim (9,8%) oraz w miastach na prawach powiatu w Świnoujściu (34,1%) i w Szczecinie (17,5%).

W 2022 r. wyższy stopień wykorzystania miejsc noclegowych niż średnio w województwie odnotowano w m. Świnoujście (54,6%) i w powiatach: kołobrzeskim i świdwińskim (po 55,1%) oraz sławieńskim (48,8%).

Mapa 1. Stopień wykorzystania miejsc noclegowych w turystycznych obiektach noclegowych według powiatów w 2022 r.



W przypadku cytowania danych Głównego Urzędu Statystycznego prosimy o zamieszczenie informacji: „Źródło danych GUS”, a w przypadku publikowania obliczeń dokonanych na danych opublikowanych przez GUS prosimy o zamieszczenie informacji: „Opracowanie własne na podstawie danych GUS”.

Opracowanie merytoryczne:
Urząd Statystyczny w Szczecinie
Dyrektor Magdalena Wegner
Tel: 91 459 77 00

Rozpowszechnianie:
Informatorium Statystyczne
Tel: 91 459 75 00, 91 459 75 73



www.szczecin.stat.gov.pl



@Szczecin_STAT



@UrzadStatystycznywSzczecinie

Powiązane opracowania

[Turystyka w województwie zachodniopomorskim w 2021 r.](#)

Ważniejsze pojęcia dostępne w słowniku

[Turystyczny obiekt noclegowy](#)

[Miejsca noclegowe w turystycznych obiektach noclegowych](#)

[Korzystający z noclegów](#)

[Noclegi udzielone w turystycznych obiektach noclegowych](#)

[Stopień wykorzystania miejsc noclegowych lub pokoi w turystycznych obiektach noclegowych](#)