

Turystyka w województwie zachodniopomorskim w 2021 r.

(dane dotyczą turystycznych obiektów noclegowych posiadających 10 lub więcej miejsc noclegowych)

26.05.2022 r.

 **16,3%**

Wzrost liczby korzystających z turystycznych obiektów noclegowych w porównaniu z 2020 r.

W końcu lipca 2021 r. liczba turystycznych obiektów noclegowych oferujących zakwaterowanie dla turystów w województwie zachodniopomorskim zmniejszyła się. Pomimo tego liczba miejsc noclegowych była wyższa niż przed rokiem. W ciągu roku więcej osób skorzystało z turystycznych obiektów noclegowych i udzielono więcej noclegów. W skali roku odnotowano poprawę zarówno stopnia wykorzystania miejsc noclegowych jak i pokoi.

Baza noclegowa

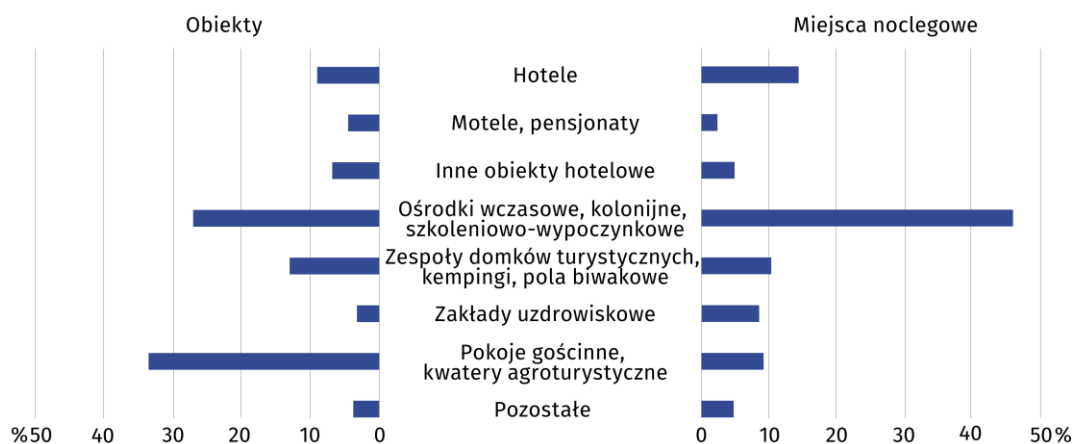
W końcu lipca 2021 r. liczba funkcjonujących w województwie zachodniopomorskim turystycznych obiektów noclegowych wyniosła 1465. W porównaniu z lipcem 2020 r. ubyło 19 obiektów. W strukturze bazy noclegowej dominowały pokoje gościnne oraz ośrodki wczasowe, które stanowiły łącznie ponad 50% wszystkich turystycznych obiektów noclegowych. Kolejną pod względem liczebności grupą obiektów były hotele, których udział wyniósł 8,9%. Z ogólnej liczby obiektów 36,9% stanowiły placówki całoroczne.

W 2021 r. obiekty noclegowe oferowały 144,2 tys. miejsc, w tym 63,7 tys. było dostępnych dla turystów przez cały rok. W porównaniu z lipcem 2020 r. liczba miejsc noclegowych zwiększyła się o 2,2%. Najwięcej miejsc noclegowych oferowały ośrodki wczasowe – 56,4 tys., hotele – 21,2 tys., pokoje gościnne – 12,5 tys., zakłady uzdrowiskowe – 12,0 tys., zespoły domków turystycznych – 8,0 tys. oraz inne obiekty hotelowe – 7,2 tys.

W przeliczeniu na 100 km² powierzchni w województwie znajdowało się 6,4 obiektów, przy średniej krajowej wynoszącej 3,2

Wykres 1. Turystyczne obiekty noclegowe w 2021 r.

Stan w dniu 31 lipca



W końcu lipca 2021 r. na terenie województwa zachodniopomorskiego znajdowało się 6 hoteli oznaczonych najwyższą 5-gwiazdkową kategorią, które posiadały 14,9% wszystkich miejsc noclegowych w hotelach. Najwięcej miejsc noclegowych koncentrowało się w 28 hotelach 4-gwiazdkowej klasy (33,7%) oraz w 56 hotelach oznaczonych 3-gwiazdkową kategorią (32,3%).

Na jeden obiekt noclegowy przypadło średnio 98 miejsc, przy średniej krajowej wynoszącej 79

Obiekty hotelowe posiadały w ofercie 14,6 tys. pokoi (o 2,8% więcej niż w lipcu 2020 r.). Na jeden obiekt hotelowy przypadało średnio 50 pokoi, w tym w hotelach – 77, w innych obiektach hotelowych – 32, w pensjonatach – 22, a w motelach – 20. Prawie wszystkie pokoje (99,4%) wyposażone były w pełen węzeł higieniczno-sanitarny. Do dyspozycji osób niepełnosprawnych ruchowo przystosowanych było 321 pokoi (wobec 247 w 2020 r.).

Placówki gastronomiczne

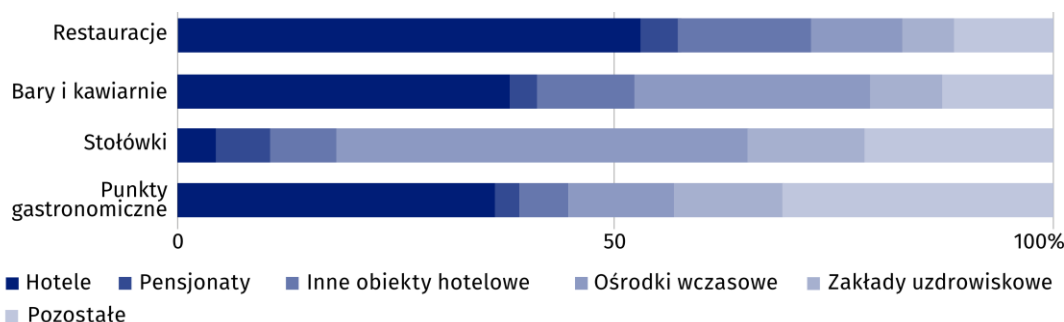
Atrakcyjność zachodniopomorskiej bazy noclegowej podnosiło 790 placówek gastronomicznych zlokalizowanych na terenie turystycznych obiektów noclegowych (wobec 789 przed rokiem). W końcu lipca 2021 r. dostępnych było: 305 stołówek, 233 barów i kawiarni, 203 restauracji i 49 punktów gastronomicznych (np. smażalni, pijalni, lodziarni czy bufetów).

Większość restauracji (152) zlokalizowana była w obiektach hotelowych, w tym 108 w hotelach i 31 w innych obiektach hotelowych. Bary i kawiarnie najczęściej prowadziły swoją działalność na terenie hoteli (90) oraz ośrodków wczasowych (62). Blisko połowa stołówek (47,6%) mieściła się na terenie ośrodków wczasowych. Najwięcej punktów gastronomicznych zlokalizowanych było w hotelach (18).

Średnio co drugi turystyczny obiekt noclegowy posiadał placówkę gastronomiczną

Wykres 2. Placówki gastronomiczne w turystycznych obiektach noclegowych w 2021 r.

Stan w dniu 31 lipca



Urządzenia sportowo-rekreacyjne i rehabilitacyjne, zaplecze konferencyjne i udogodnienia dla osób niepełnosprawnych

W celu przyciągnięcia gości turystyczne obiekty noclegowe wzbogacają swoją ofertę możliwością korzystania z urządzeń sportowo-rekreacyjnych, szerokiego zaplecza rehabilitacyjnego, konferencyjnego oraz udogodnień dla osób niepełnosprawnych. Badanie dotyczące bazy noclegowej w 2021 r. dostarczyło dodatkowych informacji w tym zakresie.

W końcu lipca 2021 r. wśród turystycznych obiektów noclegowych najczęściej wyposażone w urządzenia sportowo-rekreacyjne i rehabilitacyjne były ośrodki wczasowe i hotele. W ośrodkach wczasowych dysponowano ponad połową wszystkich basenów otwartych (58,9%), co drugim boiskiem do siatkówki lub koszykówki oraz kręgielnią. Obiekty noclegowe posiadały 235 wypożyczalni sprzętu turystycznego (np. rowery, nordic walking, narty, łyżwy, rolki), a niemal 40% wszystkich wypożyczalni sprzętu turystycznego oferowało swoje usługi również w ośrodkach wczasowych. Sauna była atrakcją dostępną w 193 obiektach, basen kryty – w 131, a możliwość z nich skorzystania była niemal w co trzecim hotelu (odpowiednio 32,6% i 32,8%). Pokój zabaw dla dzieci zadeklarowano w 185 turystycznych obiektach noclegowych. Z zabiegów rehabilitacyjnych (masaży, fizykoterapii itp.) turyści mogli skorzystać w 177 obiektach (w tym w 62 ośrodkach wczasowych, 43 zakładach uzdrowiskowych i 42 hotelach), z zabiegów spa – w 126 (odpowiednio 34, 44 i 29). W 105 obiektach prowadzono również zajęcia z instruktorem (np. fitness, joga, aerobik, gimnastyka).

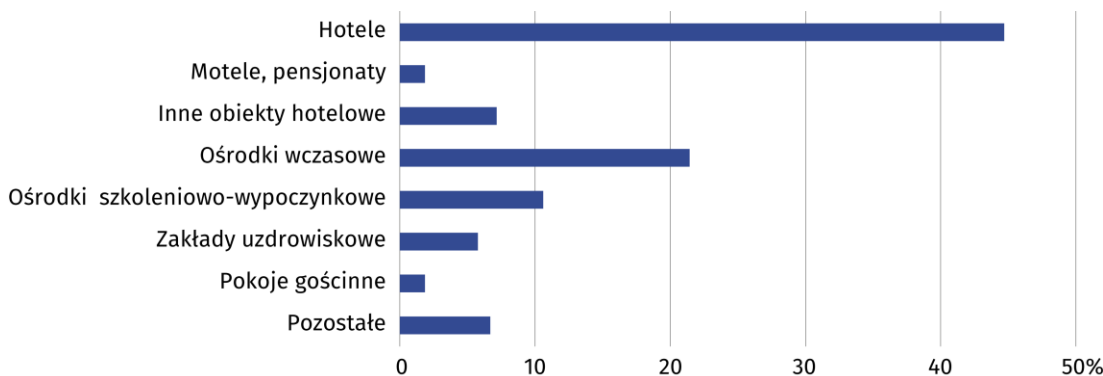
Ośrodki wczasowe i hotele były najczęściej wyposażone w urządzenia sportowo-rekreacyjne i rehabilitacyjne

Zaplecze konferencyjne posiadało 241 turystycznych obiektów noclegowych spośród 1465 objętych badaniem w 2021 r. Najwięcej było wśród nich hoteli (78), ośrodków wczasowych (66), innych obiektów hotelowych oraz ośrodków szkoleniowo-wypoczynkowych (po 23). Zaplecze obejmowało 434 sale, w których było 27,1 tys. miejsc. Ekran stanowił wyposażenie

Co szósty obiekt turystyczny posiadał zaplecze konferencyjne

198 turystycznych obiektów noclegowych. Projektor multimedialny posiadało 196 badanych obiektów, nagłośnienie – 183, flipchart – 171, a komputer/laptop na wyposażeniu – 133. Własną obsługą techniczną dysponowało 115 turystycznych obiektów noclegowych. Wraz z rozwojem społeczeństwa informacyjnego istnieje zapotrzebowanie na wyposażenie turystycznych obiektów noclegowych w sieć WiFi. W 2021 r. 57,8% obiektów oferowało taką usługę.

Wykres 3. Sale konferencyjne według rodzajów obiektów w 2021 r.



W końcu lipca 2021 r. parkingiem z miejscami wyznaczonymi dla osób niepełnosprawnych dysponowano w 218 obiektach, m.in. w 66 ośrodkach wczasowych, 61 hotelach i 27 zakładach uzdrowiskowych. W pochylnię wjazdową wyposażonych było 212 obiektów, w tym 72 ośrodków wczasowych, 48 hoteli i 34 zakładów uzdrowiskowych. Z windy przystosowanej dla osób niepełnosprawnych turyści mogli korzystać w 191 obiektach, w tym w 65 ośrodkach wczasowych, 62 hotelach i 38 zakładach uzdrowiskowych. Drzwi otwierane automatycznie to udogodnienia dla osób niepełnosprawnych w 146 obiektach (w tym w 53 hotelach, 41 ośrodkach wczasowych i 33 zakładach uzdrowiskowych).

Najwięcej udogodnień dla osób niepełnosprawnych odnotowano w ośrodkach wczasowych, hotelach oraz zakładach uzdrowiskowych

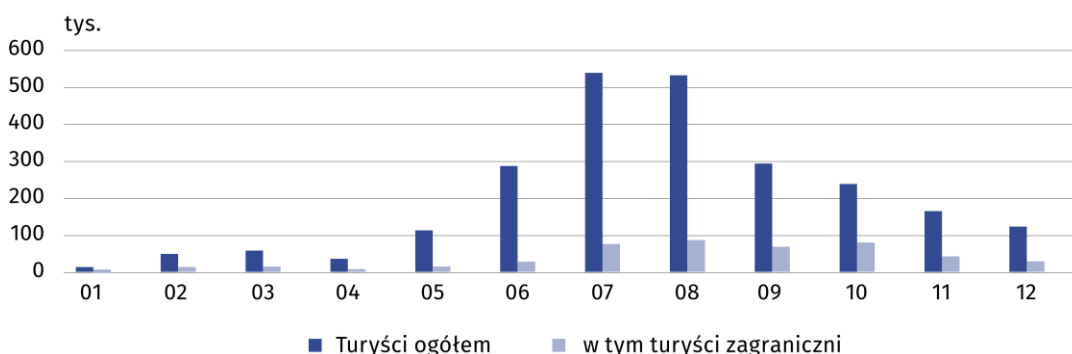
Wykorzystanie turystycznych obiektów noclegowych

W 2021 r. z noclegów w turystycznych obiektach noclegowych w województwie zachodniopomorskim skorzystało 2450,4 tys. osób (o 16,3% więcej niż przed rokiem), w tym 434,3 tys. turystów zagranicznych (o 0,4% mniej w porównaniu z 2020 r.). Najwięcej turystów przebywało w hotelach (36,5%), w innych obiektach hotelowych (8,1%), w zakładach uzdrowiskowych (8,0%) oraz w pokojach gościnnych (5,4%). W pozostałych rodzajach obiektów udział korzystających z noclegów w ogółem nie przekroczył 4%.

W 2021 r. turyści najczęściej nocowali w hotelach (36,5%)

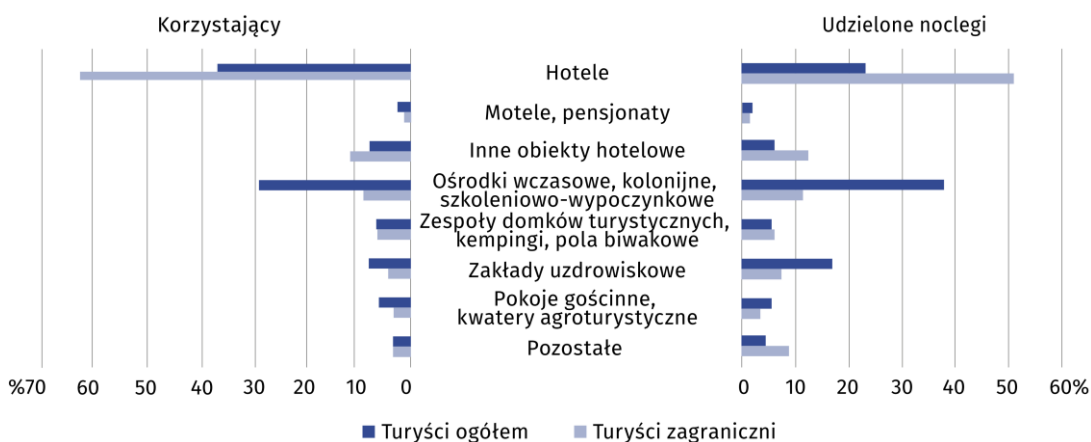
W 2021 r. w turystycznych obiektach noclegowych udzielono 11934,8 tys. noclegów, tj. o 20,0% więcej niż w 2020 r. Podobnie jak przed rokiem dominowały noclegi udzielone w ośrodkach wczasowych (31,9%), hotelach (23,0%) i zakładach uzdrowiskowych (16,7%). Turystom zagranicznym udzielono 1973,0 tys. noclegów, tj. o 3,1% mniej w porównaniu z rokiem poprzednim.

Wykres 4. Turyści korzystający z noclegów w turystycznych obiektach noclegowych według miesięcy w 2021 r.



W przeliczeniu na 100 mieszkańców liczba korzystających z noclegów wyniosła 146 (wobec 124 w 2020 r.). Wskaźnik rozwoju bazy noclegowej (liczba korzystających w odniesieniu do liczby miejsc noclegowych) wyniósł 17 (wobec 15 przed rokiem).

Wykres 5. Turyści w turystycznych obiektach noclegowych w 2021 r.

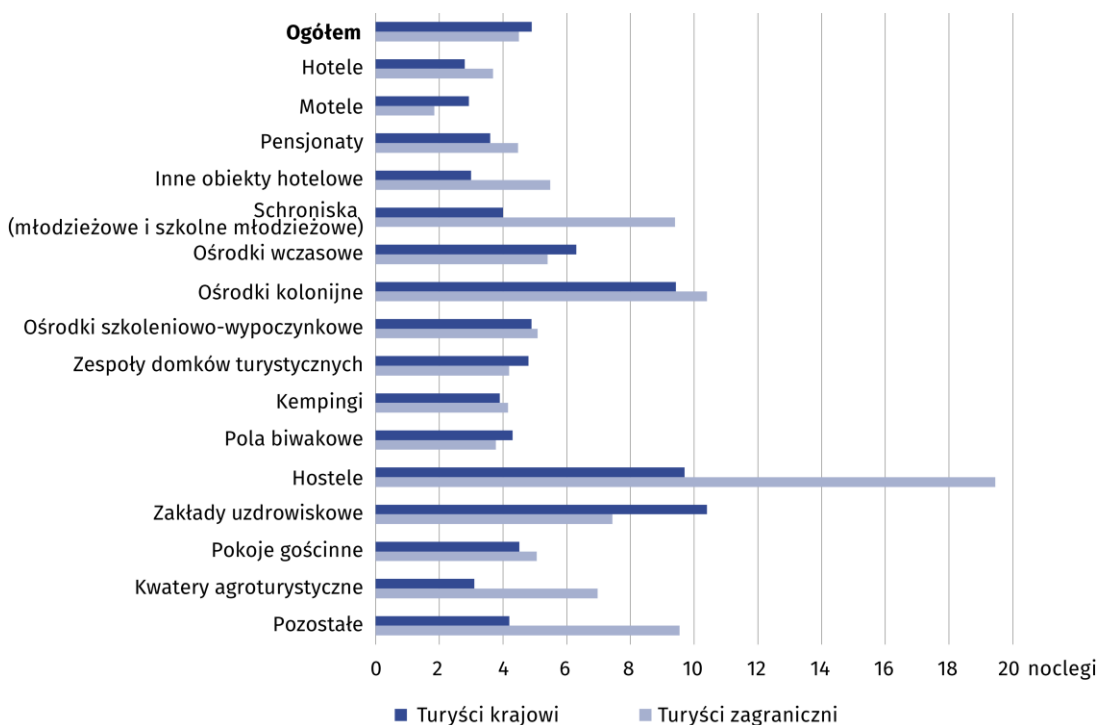


Wśród osób przebywających w turystycznych obiektach noclegowych w 2021 r. turyści zagraniczni stanowili 17,7% (przed rokiem 20,7%). Najliczniejszą grupą turystów zagranicznych byli goście z Niemiec (84,2%). Spośród pozostałych krajów najwięcej osób przybyło z Danii (3,4%) oraz z Ukrainy (2,7%). Większość z nich wybierała hotele (62,4%), w tym najczęściej o standardzie 4- i 5-gwiazdkowym (odpowiednio 33,2% i 27,4%).

Średni czas pobytu turystów ogółem w obiektach noclegowych województwa zachodniopomorskiego wyniósł 4,9 noclegów (wobec 4,7 w 2020 r.). Najdłużej turyści przebywali w hostelach (12,6 noclegów) oraz zakładach uzdrowiskowych (10,1 noclegów). Turyści krajowi przebywali dłużej w obiektach noclegowych niż turyści zagraniczni – średnio spędzali 4,9 noclegów (wobec 4,5 noclegów spędzanych przez turystów zagranicznych).

Średni czas pobytu turystów w obiektach wyniósł niespełna 5 noclegów

Wykres 6. Średni czas pobytu w turystycznych obiektach noclegowych w 2021 r.



Wykorzystanie turystycznych obiektów noclegowych wyraża się jako stosunek liczby udzielonych noclegów do nominalnej liczby miejsc noclegowych (stopień wykorzystania miejsc noclegowych) oraz liczby wynajętych pokoi do nominalnej liczby pokoi w obiektach hotelowych (stopień wykorzystania pokoi w obiektach hotelowych).

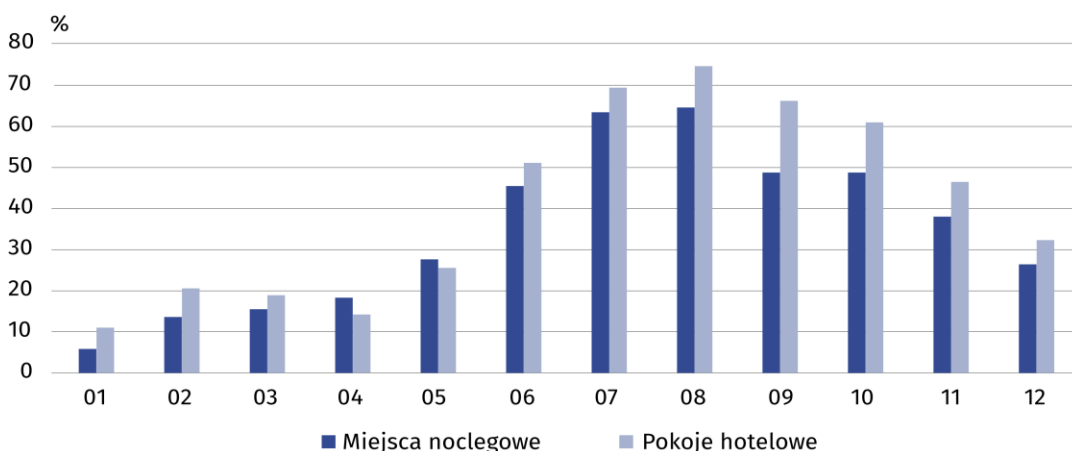
W 2021 r. stopień wykorzystania miejsc noclegowych w turystycznych obiektach noclegowych zwiększył się w skali roku o 6,2 p. proc. do 44,0%. Najwyższe wykorzystanie miejsc noclegowych odnotowano w sierpniu (64,1%) i w lipcu (62,9%), natomiast w styczniu wskaźnik ten ukształtował się na najniższym poziomie w roku, tj. 6,3%.

Stopień wykorzystania pokoi w obiektach hotelowych w 2021 r. wyniósł 45,9%, tj. o 3,1 p. proc. więcej niż w 2020 r. Największe obłożenie pokoi w obiektach hotelowych przypadło na sierpień (74,2%), lipiec (69,0%) i wrzesień (66,0%), a najmniejsze – na styczeń (10,6%) i kwiecień (13,9%).

Stopień wykorzystania miejsc noclegowych wyniósł 44,0%, przy średniej krajowej 32,3%

Stopień wykorzystania pokoi w obiektach hotelowych wyniósł 45,9%, przy średniej krajowej 36,3%

Wykres 7. Stopień wykorzystania miejsc noclegowych i pokoi w obiektach hotelowych według miesięcy w 2021 r.



Turystyczne obiekty noclegowe i ich wykorzystanie według powiatów

W województwie zachodniopomorskim turystyczne obiekty noclegowe koncentrują się w pasie nadmorskim. W 2021 r. najwięcej turystycznych obiektów noclegowych odnotowano w powiatach: kołobrzeskim (332), gryfickim (232), koszalińskim (218), kamieńskim (175) i sławieńskim (173). W końcu lipca 2021 r. obiekty zlokalizowane w tych pięciu powiatach oferowały łącznie ponad trzy czwarte miejsc noclegowych w województwie (79,2%).

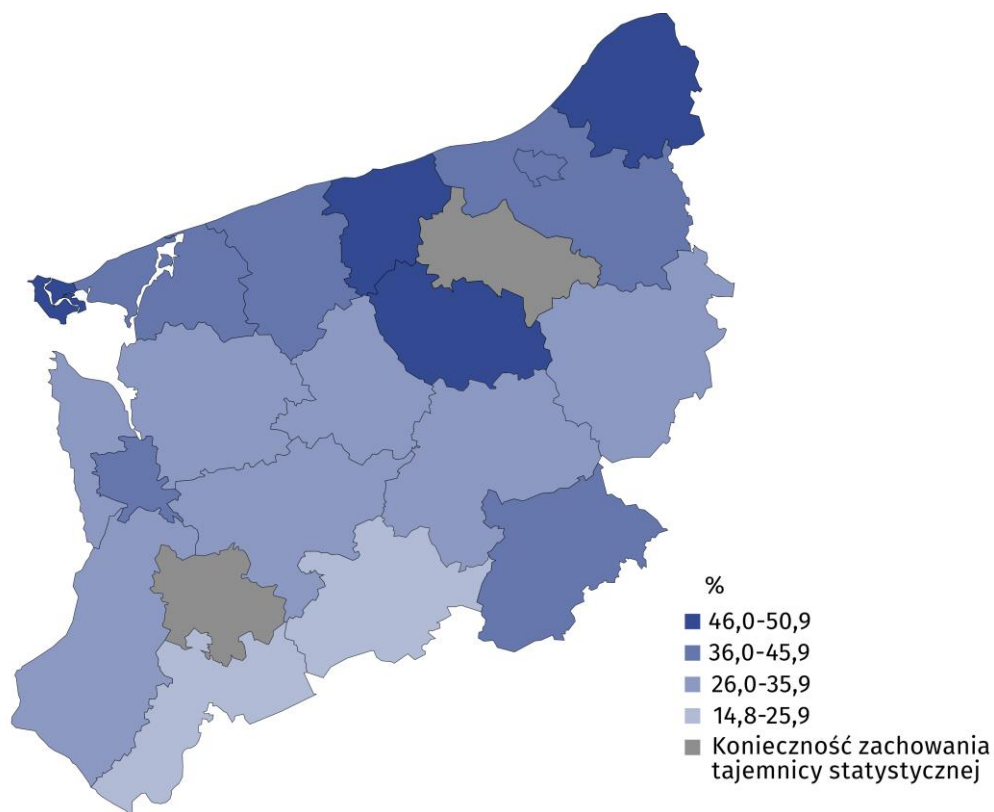
W m. Szczecin usługi turystyczne świadczone w 60 obiektach oferujących 7,5 tys. miejsc noclegowych. Głównie były to hotele (24) mające do dyspozycji 3,5 tys. całorocznych miejsc noclegowych.

Najwięcej turystów korzystało z noclegów w turystycznych obiektach noclegowych w powiatach: kołobrzeskim (27,5%), gryfickim (11,0%), kamieńskim (10,0%), koszalińskim (9,4%), sławieńskim (8,0%) oraz w miastach na prawach powiatu w Świnoujściu (11,9%) i w Szczecinie (10,4%). W powiatach tych w 2021 r. udzielono łącznie 11085,0 tys. noclegów, co stanowiło 92,9% noclegów udzielonych w województwie.

Turyści zagraniczni najczęściej korzystali z obiektów zlokalizowanych w powiatach kołobrzeskim (22,7%), kamieńskim (9,4%) oraz w miastach na prawach powiatu w Świnoujściu (33,8%) i w Szczecinie (16,3%).

W 2021 r. wyższy stopień wykorzystania miejsc noclegowych niż średnio w województwie odnotowano w powiatach: sławieńskim (50,9%), kołobrzeskim (49,9%), świdwińskim (47,1%) oraz m. Świnoujście (47,6%).

Mapa 1. Stopień wykorzystania miejsc noclegowych w turystycznych obiektach noclegowych według powiatów w 2021 r.



W przypadku cytowania danych Głównego Urzędu Statystycznego prosimy o zamieszczenie informacji: „Źródło danych GUS”, a w przypadku publikowania obliczeń dokonanych na danych opublikowanych przez GUS prosimy o zamieszczenie informacji: „Opracowanie własne na podstawie danych GUS”.

Opracowanie merytoryczne:
Urząd Statystyczny w Szczecinie
Dyrektor Magdalena Wegner
Tel: 91 459 77 00

Rozpowszechnianie:
Informatorium Statystyczne
Tel: 91 459 75 00, 91 459 75 73



www.szczecin.stat.gov.pl



@Szczecin_STAT



@UrzadStatystycznywSzczecinie

Powiązane opracowania

[Turystyka w 2020 r.](#)

[Turystyka w województwie zachodniopomorskim w 2020 r.](#)

Ważniejsze pojęcia dostępne w słowniku

[Turystyczny obiekt noclegowy](#)

[Miejsca noclegowe w turystycznych obiektach noclegowych](#)

[Korzystający z noclegów](#)

[Noclegi udzielone w turystycznych obiektach noclegowych](#)

[Stopień wykorzystania miejsc noclegowych lub pokoi w turystycznych obiektach noclegowych](#)

[Zaplecze konferencyjne w turystycznych obiektach noclegowych](#)

[Zaplecze sportowo-rekreacyjne w turystycznych obiektach noclegowych](#)