

# Turystyka w województwie zachodniopomorskim w 2019 r.

29.05.2020 r.

**↑ 5,6%**

Wzrost liczby osób korzystających z turystycznych obiektów noclegowych w porównaniu z 2018 r.

W 2019 r. z turystycznych obiektów noclegowych w województwie zachodniopomorskim skorzystało 3211,5 tys. osób (o 5,6% więcej niż przed rokiem), którym udzielono 16,1 mln noclegów (o 6,1% więcej). Stopień wykorzystania miejsc noclegowych wyniósł 51,5%, a stopień wykorzystania pokoi w obiektach hotelowych – 59,6%.

## Turystyczne obiekty noclegowe

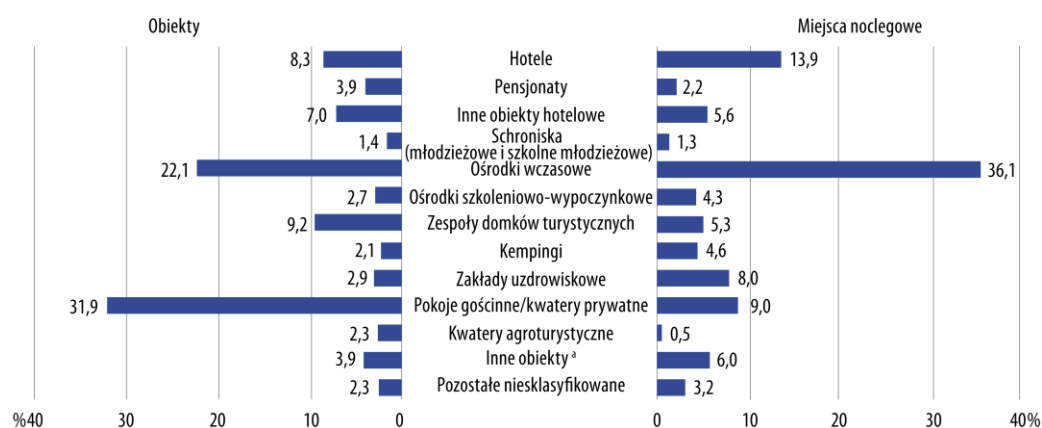
W lipcu 2019 r. badaniem objęto 1604 turystyczne obiekty noclegowe, na które składały się obiekty hotelowe<sup>1</sup> – 316 i pozostałe obiekty<sup>2</sup> – 1288. Liczną grupę turystycznych obiektów noclegowych stanowiły pokoje gościnne/kwatery prywatne (511 wobec 496 przed rokiem) oraz ośrodki wczasowe, których liczba w ciągu roku nie zmieniła się (354). Znaczną część bazy turystycznej stanowiły także hotele (134 wobec 129), inne obiekty hotelowe (113 wobec 104) oraz zespoły domków turystycznych (148 wobec 127).

W obiektach turystycznych województwa zachodniopomorskiego na przyjęcie gości przygotowano 145,4 tys. miejsc noclegowych, tj. o 7,3 tys. więcej niż w końcu lipca 2018 r. Największą liczbą miejsc noclegowych dysponowały ośrodki wczasowe (36,1% wobec 36,6% przed rokiem), a także hotele (13,9% wobec 13,7%). W ciągu roku liczba miejsc noclegowych w obiektach hotelowych zwiększyła się o 2,0 tys., a w pozostałych obiektach – o 5,3 tys. Najwięcej miejsc noclegowych przybyło w ośrodkach wczasowych (1,9 tys.), hotelach i zespołach domków turystycznych (po 1,3 tys.).

W skali roku liczba miejsc noclegowych wzrosła o 5,3%

## Wykres 1. Baza noclegowa turystyki według rodzajów obiektów w 2019 r.

Stan w dniu 31 VII



a Motele, ośrodki kolonijne, domy pracy twórczej, pola biwakowe, hostele.

<sup>1</sup> Hotele, motele, pensjonaty i inne obiekty hotelowe (którym nie została nadana żadna kategoria, a także obiekty, w których świadczone są usługi hotelowe – m.in. codzienne śnianie łóżek, sprzątanie pokoi i mycie urządzeń sanitarnych).

<sup>2</sup> Domy wycieczkowe, schroniska, schroniska młodzieżowe, szkolne schroniska młodzieżowe, ośrodki wczasowe, ośrodki kolonijne, ośrodki szkoleniowo-wypoczynkowe, domy pracy twórczej, zespoły domków turystycznych, kempingi, pola biwakowe, hostele, zakłady uzdrowiskowe, pokoje gościnne/kwatery prywatne, kwatery agroturystyczne, pozostałe niesklasyfikowane.

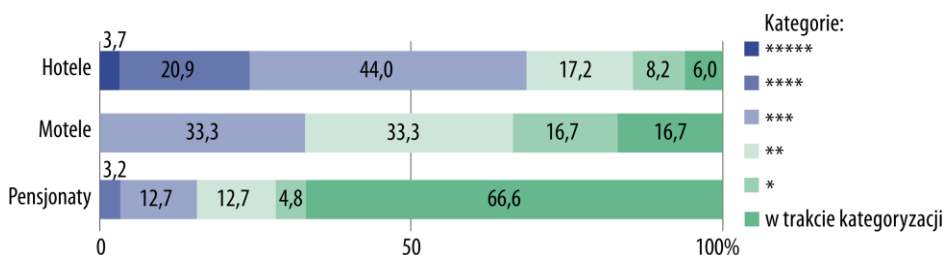
W porównaniu ze stanem w końcu lipca 2018 r. liczba całorocznych miejsc noclegowych zwiększyła się o 1,7 tys. i wyniosła 65,7 tys. Miejsca noclegowe dostępne dla turystów przez cały rok stanowiły 45,2% wszystkich miejsc w turystycznych obiektach noclegowych (przed rokiem – 46,3%).

Na 1 obiekt turystyczny przypadało średnio 91 miejsc noclegowych (w obiektach hotelowych – 101, a w pozostałych obiektach – 88).

W końcu lipca 2019 r. na terenie województwa zachodniopomorskiego znajdowało się 5 hoteli oznaczonych najwyższą 5-gwiazdkową kategorią, w których miejsca noclegowe stanowiły 13,6% wszystkich miejsc noclegowych w hotelach. Najwięcej miejsc noclegowych koncentrowało się w 59 hotelach 3-gwiazdkowej klasy (36,1%) oraz w 28 hotelach oznaczonych 4-gwiazdkową kategorią (31,8%).

**Wykres 2. Obiekty hotelowe według kategorii w 2019 r.**

Stan w dniu 31 VII



W końcu lipca 2019 r. na jeden obiekt hotelowy przypadało średnio 46 pokoi, w tym w hotelach – 72, w innych obiektach hotelowych – 31, w pensjonatach – 21, a w motelach – 20. Prawie wszystkie pokoje (98,2%) wyposażone były we własną łazienkę i WC. Pełne udogodnienia higieniczno-sanitarne posiadały tylko pensjonaty. Dla osób niepełnosprawnych ruchowo przystosowanych było 3,5% pokoi.

### Placówki gastronomiczne

Atrakcyjność zachodniopomorskiej bazy noclegowej podnosiło 849 placówek gastronomicznych zlokalizowanych na terenie turystycznych obiektów noclegowych. Według stanu na koniec lipca 2019 r. dostępnych było: 314 stołówek, 267 barów (w tym kawiarni), 218 restauracji i 50 punktów gastronomicznych (np. smażalni, pijalni, lodziarni czy bufetów). W ciągu roku wzrosła liczba restauracji (o 14) oraz barów i stołówek (po 5), a zmniejszyła się liczba punktów gastronomicznych (o 15).

Większość restauracji (163) zlokalizowana była w obiektach hotelowych, w tym 118 – w hotelach. Bary lub kawiarnie również najczęściej prowadziły swoją działalność w hotelach (92) oraz w ośrodkach wczasowych (70). Blisko połowa stołówek (48,4%) mieściła się na terenie ośrodków wczasowych. Najwięcej punktów gastronomicznych zlokalizowanych było w innych obiektach hotelowych oraz ośrodkach wczasowych (po 8).

W ciągu roku w turystycznych obiektach noclegowych przybyło 9 placówek gastronomicznych

**Wykres 3. Placówki gastronomiczne w turystycznych obiektach noclegowych w 2019 r.**

Stan w dniu 31 VII



## Wykorzystanie turystycznych obiektów noclegowych

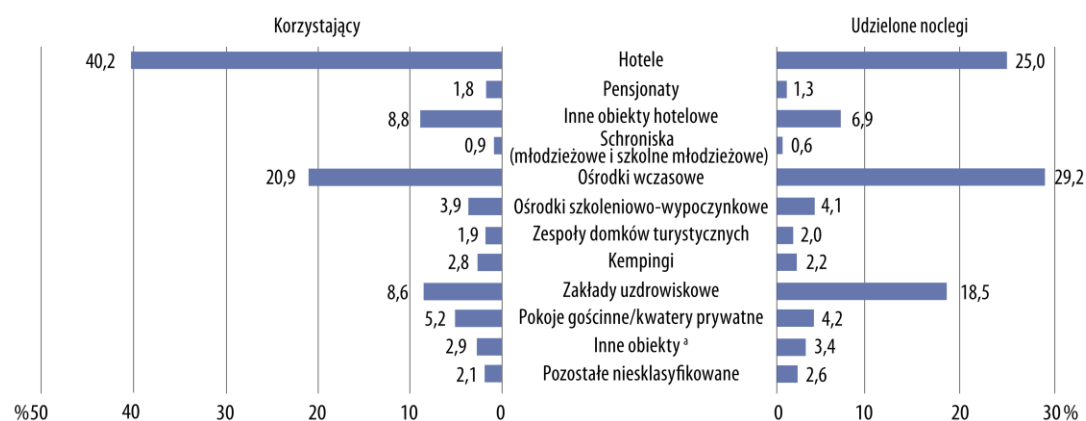
W 2019 r. z obiektów turystycznej bazy noclegowej skorzystało 3211,5 tys. osób, tj. o 170,4 tys. więcej niż przed rokiem. Liczba korzystających z noclegów w obiektach hotelowych wzrosła o 5,8% do 1645,2 tys. osób, w tym w pensjonatach – o 22,1%, motelach – o 14,2%, innych obiektach hotelowych – o 8,4% oraz hotelach – o 4,6%.

W obiektach hotelowych w 2019 r. wynajęto łącznie 2858,8 tys. pokoi, tj. o 6,4% więcej niż przed rokiem, z czego głównie w hotelach o standardzie 4- i 3-gwiazdkowym (odpowiednio 28,2% i 26,0%). Połowę gości wynajmujących pokoje w obiektach hotelowych stanowili turyści zagraniczni (50,0% wobec 51,1% w 2018 r.).

Nieco mniejszą popularnością niż obiekty hotelowe cieszyły się pozostałe obiekty, w których zatrzymało się 1566,3 tys. turystów (48,8% ogółu korzystających z noclegów). Liczba turystów nocujących w tych obiektach zwiększyła się w skali roku o 5,4%, w tym największy wzrost odnotowano wśród korzystających z ośrodków szkoleniowo-wypoczynkowych (o 21,2%), pokoi gościnnych (o 20,7%) oraz kwater agroturystycznych (o 17,0%). Mniej turystów niż przed rokiem skorzystało z noclegów w schroniskach (młodzieżowych i szkolnych młodzieżowych) – o 5,3%, na polach biwakowych – o 3,7% oraz w pozostałych niesklasyfikowanych obiektach – o 1,6%.

Liczba osób korzystających z turystycznych obiektów noclegowych była o 5,6% wyższa niż przed rokiem

Wykres 4. Turyści w turystycznych obiektach noclegowych według rodzajów obiektów w 2019 r.

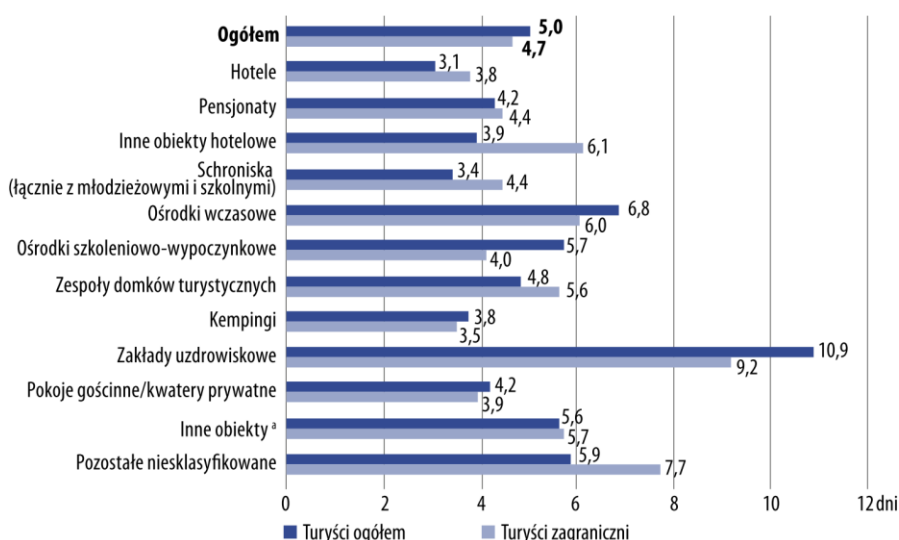


W 2019 r. 40% turystów nocowało w hotelach, a jedna piąta – w ośrodkach wczasowych

a Motele, ośrodki kolonijne, domy pracy twórczej, pola biwakowe, hostele, kwatery agroturystyczne.

W 2019 r. turystom udzielono 16084,7 tys. noclegów, tj. o 6,1% więcej niż w 2018 r. Podobnie jak przed rokiem dominowały noclegi udzielone w ośrodkach wczasowych (29,3%), hotelach (25,0%) i zakładach uzdrowiskowych (18,5%).

Wykres 5. Średni czas pobytu w turystycznych obiektach noclegowych w 2019 r.



Średni czas pobytu w turystycznych obiektach noclegowych wyniósł 5 dni

a Motele, ośrodki kolonijne, domy pracy twórczej, pola biwakowe, hostele, kwatery agroturystyczne.

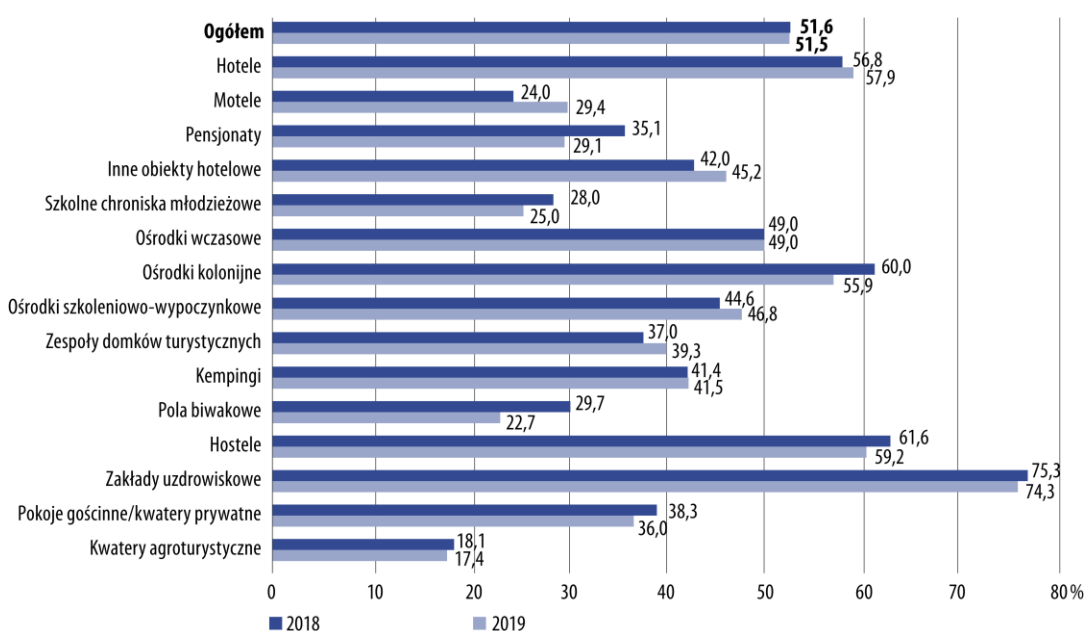
Liczba udzielonych noclegów w obiektach hotelowych wzrosła w skali roku o 7,2% do 5379,2 tys., w tym w motelach – o 44,2%, pensjonatach – o 9,3%, innych obiektach hotelowych – o 8,8% oraz hotelach – o 6,4%. Średnia długość pobytu gości w obiektach hotelowych wyniosła 3,3 dnia.

W pozostałych obiektach liczba udzielonych noclegów zwiększyła się w skali roku o 5,6% do 10705,5 tys. Wzrost liczby udzielonych noclegów dotyczył niemal wszystkich rodzajów obiektów z wyjątkiem kwater agroturystycznych i schronisk (młodzieżowych i szkolnych młodzieżowych), gdzie odnotowano spadek odpowiednio o 6,9% i 4,3%. Średnia długość pobytu turystów w pozostałych obiektach noclegowych w 2019 r. tak jak przed rokiem wyniosła 6,8 dnia, przy czym najdłużej goście przebywali w zakładach uzdrowiskowych – 10,8 dnia.

Wykorzystanie turystycznych obiektów noclegowych wyraża się jako stosunek liczby udzielonych noclegów do nominalnej liczby miejsc noclegowych (stopień wykorzystania miejsc noclegowych) oraz liczby wynajętych pokoi do nominalnej liczby pokoi w obiektach hotelowych (stopień wykorzystania pokoi w obiektach hotelowych).

W 2019 r. stopień wykorzystania miejsc noclegowych w obiektach noclegowych ogółem zmniejszył się w skali roku o 0,1 p. proc. do 51,5% (najwyższe wskaźniki odnotowano w lipcu i sierpniu – po 64,9%). Najlepsze wyniki, podobnie jak rok wcześniej, odnotowano w zakładach uzdrowiskowych (74,3% wobec 75,3% w 2018 r.) oraz w hostelach (59,2% wobec 61,6% przed rokiem). Wśród obiektów o najniższym stopniu wykorzystania miejsc noclegowych w 2019 r. znalazły się kwatery agroturystyczne (17,4% wobec 18,1%) oraz pola biwakowe (22,7% wobec 29,7%).

**Wykres 6. Stopień wykorzystania miejsc noclegowych w wybranych obiektach noclegowych**



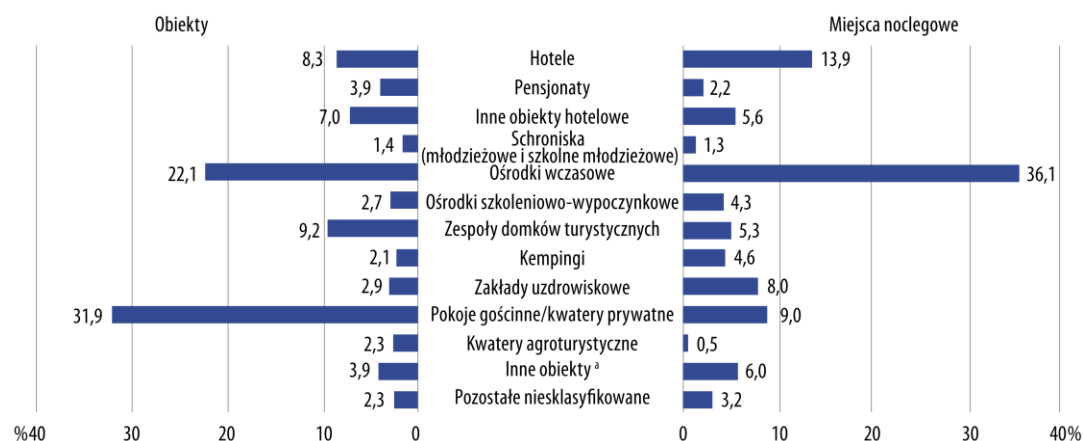
Stopień wykorzystania pokoi w obiektach hotelowych w 2019 r. wyniósł 59,6%, tj. o 0,9 p. proc. więcej niż w 2018 r., przy czym w okresie maj-październik jego wartość przekroczyła średnią wartość roczną i oscylowała w przedziale od 68,5% do 74,2%. Największe obłożenie pokoi w obiektach hotelowych przypadło na sierpień (74,2% wobec 72,6% w 2018 r.). Wyższy niż przed rokiem stopień wykorzystania pokoi odnotowano w motelach (o 7,9 p. proc.), innych obiektach hotelowych (o 2,8 p. proc.) oraz hotelach (o 1,3 p. proc.), niższy natomiast w pensjonatach (o 6,5 p. proc.). Zarówno w hotelach, jak i w innych obiektach hotelowych w 2019 r. wykorzystano ponad połowę nominalnej liczby pokoi (odpowiednio 64,9% i 52,2%).

## Turyści zagraniczni

Wśród osób przebywających w turystycznych obiektach noclegowych istotną grupę stanowili turyści zagraniczni. W 2019 r. ich liczba wyniosła 862,9 tys. osób (26,9% korzystających z bazy noclegowej) i w porównaniu z rokiem poprzednim wzrosła o 5,0%. Blisko trzy czwarte zagranicznych gości korzystało z noclegów w obiektach hotelowych (71,2%). Większość z nich wybierała hotele (59,3%), w tym 65,6% – hotele o średnim standardzie (4- i 3-gwiazdkowym). Spośród pozostałych rodzajów turystycznych obiektów noclegowych turyści zagraniczni najczęściej korzystali z ośrodków wczasowych (9,8%), kempingów (5,1%) oraz zakładów uzdrowskowych (4,4%).

W 2019 r. co czwarty turysta korzystający z turystycznej bazy noclegowej pochodził z zagranicy

**Wykres 7. Turyści zagraniczni w turystycznych obiektach noclegowych według rodzajów obiektów w 2019 r.**



a Motele, ośrodki kolonijne, domy pracy twórczej, pola biwakowe, hostele, kwatery agroturystyczne.

Turystom zagranicznym udzielono 4039,7 tys. noclegów, tj. o 5,4% więcej niż przed rokiem, najczęściej w hotelach (48,8%), innych obiektach hotelowych (14,2%), ośrodkach wczasowych (12,4%) oraz zakładach uzdrowskowych (8,4%).

Turysta zagraniczny, tak jak przed rokiem, w 2019 r. spędził średnio w obiekcie noclegowym 4,7 dnia. Obcokrajowcy dłużej gościli w pozostałych obiektach (5,8 dni) niż w obiektach hotelowych (4,2 dnia).

W 2019 r. województwo zachodniopomorskie najczęściej odwiedzali obywatele z Niemiec (84,0% zagranicznych gości korzystających z turystycznych obiektów noclegowych).

## Turystyczne obiekty noclegowe i ich wykorzystanie według powiatów

W 2019 r. najwięcej turystycznych obiektów noclegowych usytuowanych było w powiatach: kołobrzeskim (347), gryfickim (258), koszalińskim (239), kamieńskim (199) i sławieńskim (191). Według stanu na koniec lipca obiekty zlokalizowane w tych pięciu powiatach oferowały łącznie ponad trzy czwarte miejsc noclegowych w województwie (78,4%). Najmniej obiektów noclegowych odnotowano w powiatach białogardzkim (2) i pyrzyckim (3).

Zasoby turystycznej bazy noclegowej w województwie zachodniopomorskim skupione były w pasie nadmorskim

W ciągu roku najwięcej turystycznych obiektów noclegowych przybyło w powiatach sławieńskim (37) i kołobrzeskim (17), a ubyło – w powiatach kamieńskim (5) i m. Świnoujście (4).

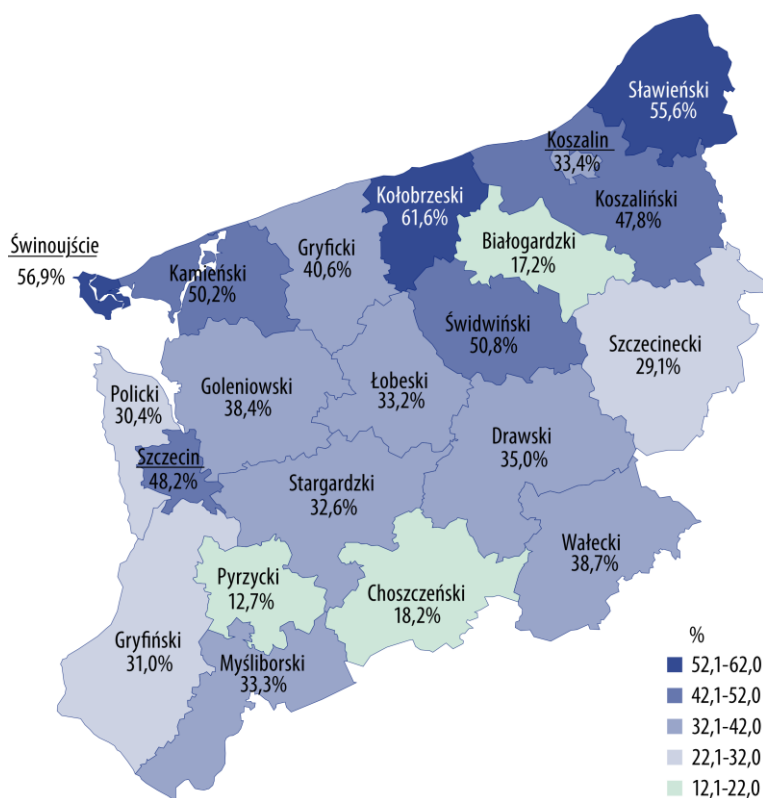
W m. Szczecin usługi turystyczne świadczone w 59 obiektach noclegowych oferujących podobnie jak przed rokiem 7,4 tys. miejsc noclegowych. Najwięcej funkcjonowało hoteli (22), w których do dyspozycji turystów było 45,8% miejsc noclegowych w mieście.

Najwięcej osób korzystających z turystycznych obiektów noclegowych notowano w powiatach: kołobrzeskim (26,4% turystów odwiedzających województwo zachodniopomorskie), kamieńskim (10,9%), gryfickim (9,9%), koszalińskim (8,1%), sławieńskim (7,1%) oraz w miastach na prawach powiatu: Świnoujściu (13,8%) i Szczecinie (12,5%). W powiatach tych w 2019 r. udzielono łącznie 2843,2 tys. noclegów, co stanowiło 88,5% noclegów udzielonych w województwie.

Turyści zagraniczni najczęściej korzystali z obiektów zlokalizowanych w powiatach: m. Świnoujście (30,4% obcokrajowców korzystających z zachodniopomorskiej bazy noclegowej), kołobrzeskim (25,6%) i m. Szczecin (16,6%).

W 2019 r. wyższy stopień wykorzystania miejsc noclegowych niż przeciętny w województwie odnotowano w powiatach: kołobrzeskim (61,6% wobec 63,3% w 2018 r.), m. Świnoujście (56,9% wobec 57,8%) oraz sławieńskim (55,6% wobec 52,3%).

**Mapa 1. Stopień wykorzystania miejsc noclegowych w turystycznych obiektach noclegowych według powiatów w 2019 r.**




### Informacja metodologiczna o badaniu


Źródłem danych o stanie i wykorzystaniu turystycznych obiektów noclegowych jest stałe badanie Głównego Urzędu Statystycznego, prowadzone z częstotliwością miesięczną na formularzu o symbolu KT-1. Badaniem objęte są turystyczne obiekty noclegowe posiadające 10 i więcej miejsc noclegowych.

Począwszy od danych za 2016 r. w statystyce dotyczącej turystycznej bazy noclegowej wprowadzono metodologię imputacji danych dla jednostek zobowiązanych do złożenia sprawozdania na formularzu KT-1, które odmówiły udziału w badaniu.

Opracowanie merytoryczne:  
**Urząd Statystyczny w Szczecinie**  
**Magdalena Wegner**  
Tel: 91 459 77 00

Rozpowszechnianie:  
**Zachodniopomorski Ośrodek Badań  
Regionalnych**  
Tel: 91 459 75 00, 91 459 75 73  
e-mail: [zobr@stat.gov.pl](mailto:zobr@stat.gov.pl)

 [szczecin.stat.gov.pl](http://szczecin.stat.gov.pl)

 @Szczecin\_STAT

 @GlownyUrzadStatystyczny

#### **Powiązane opracowania**

[Turystyka w 2018 r.](#)

#### **Ważniejsze pojęcia dostępne w słowniku**

[Turystyczny obiekt noclegowy](#)

[Miejsca noclegowe w turystycznych obiektach noclegowych](#)

[Korzystający z noclegów](#)

[Noclegi udzielone w turystycznych obiektach noclegowych](#)

[Stoień wykorzystania miejsc noclegowych lub pokoi w turystycznych obiektach noclegowych](#)