

# Turystyka w województwie zachodniopomorskim w 2018 r.

29.05.2019 r.

**↑ 10,2%**

Wzrost liczby osób korzystających z turystycznych obiektów noclegowych w porównaniu z 2017 r.

W 2018 r. z turystycznych obiektów noclegowych w województwie zachodniopomorskim skorzystało 3041,1 tys. osób (o 10,2% więcej niż przed rokiem), którym udzielono 15,2 mln noclegów (o 7,8% więcej). Stopień wykorzystania miejsc noclegowych wyniósł 51,6%, a stopień wykorzystania pokoi w obiektach hotelowych – 58,7%.

## Turystyczne obiekty noclegowe

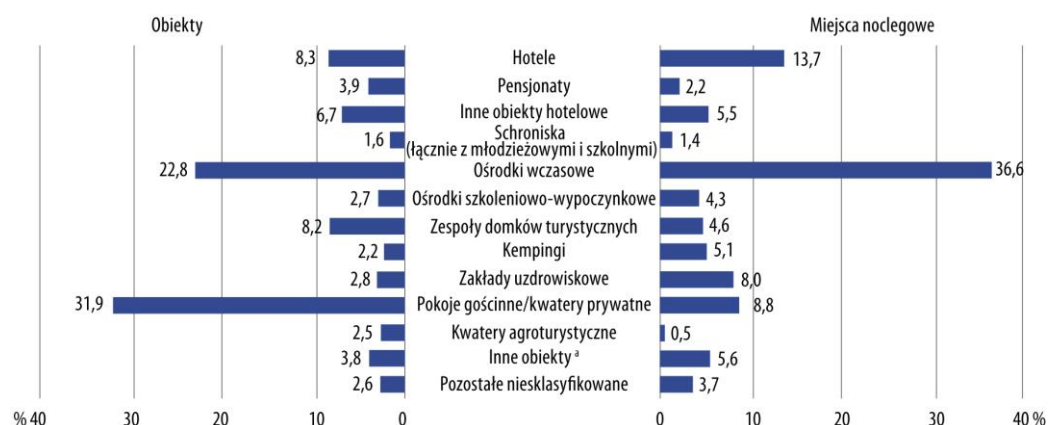
W lipcu 2018 r. badaniem objęto 1553 turystyczne obiekty noclegowe, na które składały się obiekty hotelowe<sup>1</sup> – 299 i pozostałe obiekty<sup>2</sup> – 1254. Liczną grupę turystycznych obiektów noclegowych stanowiły pokoje gościnne/kwatery prywatne (496 wobec 442 przed rokiem) oraz ośrodki wczasowe (354 wobec 357). Znaczną część bazy turystycznej stanowiły także hotele (129 wobec 127), inne obiekty hotelowe (104 wobec 109) oraz zespoły domków turystycznych (127 wobec 102).

W obiektach turystycznych województwa zachodniopomorskiego na przyjęcie gości przygotowano 138,1 tys. miejsc noclegowych, tj. o 5,5 tys. więcej niż w końcu lipca 2017 r. Największą liczbą miejsc noclegowych dysponowały ośrodki wczasowe (36,6% wobec 38,3% przed rokiem), a także hotele (13,7% wobec 13,1%). W ciągu roku liczba miejsc noclegowych w obiektach hotelowych zwiększyła się o 2,7 tys., a w pozostałych obiektach – o 2,8 tys. Najwięcej miejsc noclegowych przybyło w hotelach (1,6 tys.), pokojach gościnnych/kwaterach prywatnych (1,3 tys.) i pensjonatach (1,1 tys.). Ubyło łącznie 0,9 tys. miejsc noclegowych, w tym m.in. w ośrodkach wczasowych (0,3 tys.), ośrodkach kolonijnych (0,3 tys.) i ośrodkach szkoleniowo-wypoczynkowych (0,1 tys.).

W skali roku liczba miejsc noclegowych wzrosła o 4,2%

## Wykres 1. Baza noclegowa turystyki według rodzajów obiektów w 2018 r.

Stan w dniu 31 VII



<sup>a</sup> Motele, domy wycieczkowe, ośrodki kolonijne, domy pracy twórczej, pola biwakowe, hostele.

<sup>1</sup> Hotele, motele, pensjonaty i inne obiekty hotelowe (którym nie została nadana żadna kategoria, a także obiekty, w których świadczone są usługi hotelowe – m.in. codzienne śnianie łóżek, sprząatanie pokoi i mycie urządzeń sanitarnych).

<sup>2</sup> Domy wycieczkowe, schroniska, schroniska młodzieżowe, szkolne schroniska młodzieżowe, ośrodki wczasowe, ośrodki kolonijne, ośrodki szkoleniowo-wypoczynkowe, domy pracy twórczej, zespoły domków turystycznych, kempingi, pola biwakowe, hostele, zakłady uzdrowiskowe, pokoje gościnne/kwatery prywatne, kwatery agroturystyczne, pozostałe niesklasyfikowane.

W porównaniu ze stanem w końcu lipca 2017 r. liczba całorocznych miejsc noclegowych zwiększyła się o 6,6 tys. i wyniosła 64,0 tys. Miejsca noclegowe dostępne dla turystów przez cały rok stanowiły 46,3% wszystkich miejsc w turystycznych obiektach noclegowych (przed rokiem – 43,3%).

Na 1 obiekt turystyczny przypadało średnio 89 miejsc noclegowych (w obiektach hotelowych – 100, a w pozostałych obiektach – 86).

W końcu lipca 2018 r. na terenie województwa zachodniopomorskiego znajdowały się 4 hotele oznaczone najwyższą 5-gwiazdkową kategorią, w których miejsca noclegowe stanowiły 11,4% wszystkich miejsc noclegowych w hotelach. Najwięcej miejsc noclegowych koncentrowało się w 56 hotelach 3-gwiazdkowej klasy (36,3%) oraz w 27 hotelach oznaczonych 4-gwiazdkową kategorią (33,3%).

## Wykres 2. Obiekty hotelowe według kategorii w 2018 r.

Stan w dniu 31 VII



W końcu lipca 2018 r. na jeden obiekt hotelowy przypadało średnio 46 pokoi, w tym w hotelach – 70, w innych obiektach hotelowych – 32, a w motelach i pensjonatach – po 21.

Prawie wszystkie pokoje (98,0%) wyposażone były we własną łazienkę i WC. Pełne udogodnienia higieniczno-sanitarne posiadały tylko pensjonaty.

## Placówki gastronomiczne

Atrakcyjność zachodniopomorskiej bazy noclegowej podnosiło 840 placówek gastronomicznych zlokalizowanych na terenie turystycznych obiektów noclegowych. Według stanu na koniec lipca 2018 r. dostępnych było: 309 stołówek, 262 bary (w tym kawiarnie), 204 restauracje i 65 punktów gastronomicznych (np. smażalni, pijalni, lodziarni czy bufetów). W ciągu roku zmniejszyła się liczba stołówek (o 25), restauracji (o 20) oraz barów (o 8), a wzrosła liczba punktów gastronomicznych (o 10).

W ciągu roku w turystycznych obiektach noclegowych ubył 53 placówki gastronomiczne

Większość restauracji (163) zlokalizowana była w obiektach hotelowych, w tym 115 – w hotelach. Bary lub kawiarnie również najczęściej prowadziły swoją działalność w hotelach (90) oraz w ośrodkach wczasowych (67). Przeszło połowa stołówek (159) mieściła się na terenie ośrodków wczasowych. Najwięcej punktów gastronomicznych zlokalizowanych było w ośrodkach wczasowych (11) oraz w innych obiektach hotelowych (10).

## Wykres 3. Placówki gastronomiczne w turystycznych obiektach noclegowych w 2018 r.

Stan w dniu 31 VII



## Wykorzystanie turystycznych obiektów noclegowych

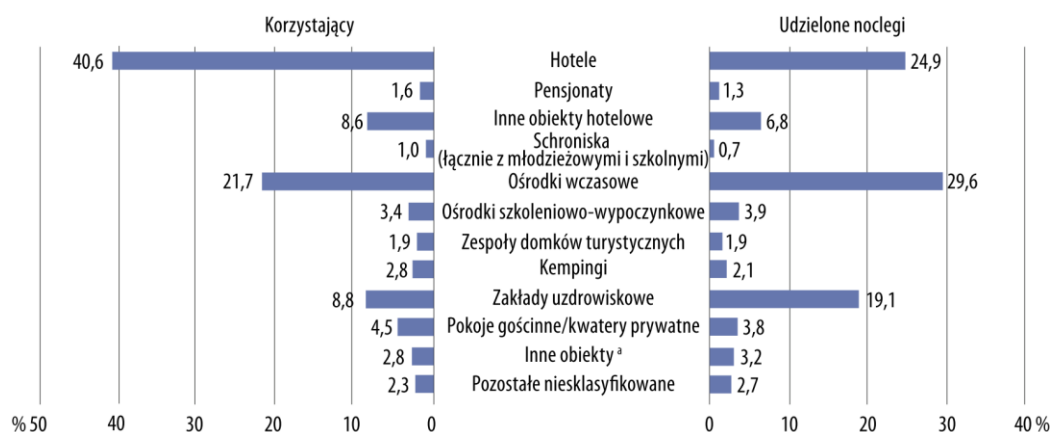
W 2018 r. z obiektów turystycznej bazy noclegowej skorzystało 3041,1 tys. osób, tj. o 281,4 tys. więcej niż przed rokiem. Liczba korzystających z noclegów w obiektach hotelowych wzrosła o 9,3% do 1555,0 tys. osób, w tym w pensjonatach – o 51,1%, hotelach – o 9,9% i innych obiektach hotelowych – o 2,6%; w motelach liczba korzystających zmniejszyła się o 10,3%.

W obiektach hotelowych w 2018 r. wynajęto łącznie 2685,9 tys. pokoi, tj. o 9,1% więcej niż przed rokiem, z czego głównie w hotelach o standardzie 4- i 3-gwiazdkowym (odpowiednio 29,2% i 25,9%). Połowę gości wynajmujących pokoje w obiektach hotelowych stanowili turyści zagraniczni (51,1% wobec 50,1% w 2017 r.).

Nieco mniejszą popularnością niż obiekty hotelowe cieszyły się pozostałe obiekty, w których zatrzymało się 1486,1 tys. turystów (48,9% ogółu korzystających z noclegów). Liczba turystów nocujących w tych obiektach zwiększyła się w skali roku o 11,1%, w tym największy wzrost odnotowano wśród korzystających z pokoi gościnnych (o 35,5%), kempingów (o 25,5%) oraz kwater agroturystycznych (o 22,1%). Mniej turystów niż przed rokiem skorzystało z noclegów m.in. w ośrodkach kolonijnych (o 17,8%) oraz schroniskach (łącznie z młodzieżowymi i szkolnymi młodzieżowymi) – o 8,7%.

Liczba osób korzystających z turystycznych obiektów noclegowych była o 10,2% wyższa niż przed rokiem

**Wykres 4. Turyści w turystycznych obiektach noclegowych według rodzajów obiektów w 2018 r.**

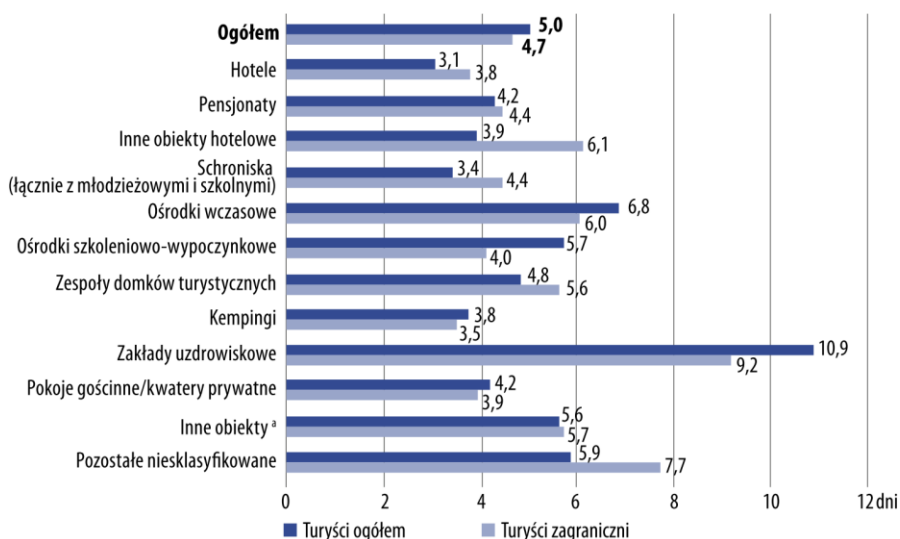


<sup>a</sup> Motele, domy wycieczkowe, ośrodki kolonijne, domy pracy twórczej, pola biwakowe, hostele, kwatery agroturystyczne.

W 2018 r. ponad 40% turystów nocowało w hotelach, a jedna piąta – w ośrodkach wczasowych

W 2018 r. turystom udzielono 15153,5 tys. noclegów, tj. o 7,8% więcej niż w 2017 r. Podobnie jak przed rokiem dominowały noclegi udzielone w ośrodkach wczasowych (29,6%), hotelach (24,9%) i zakładach uzdrowiskowych (19,1%).

**Wykres 5. Średni czas pobytu w turystycznych obiektach noclegowych w 2018 r.**



Średni czas pobytu w turystycznych obiektach noclegowych wyniósł 5 dni

<sup>a</sup> Motele, domy wycieczkowe, ośrodki kolonijne, domy pracy twórczej, pola biwakowe, hostele, kwatery agroturystyczne.

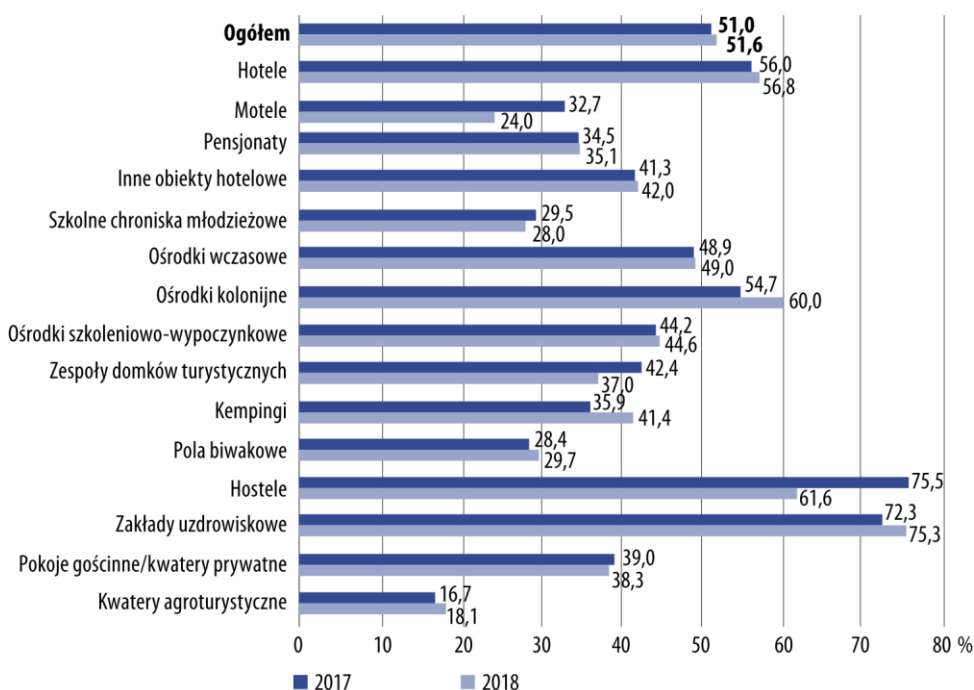
Liczba udzielonych noclegów w obiektach hotelowych wzrosła w skali roku o 10,3% do 5018,5 tys., w tym w pensjonatach – o 55,9%, hotelach – o 11,7% i innych obiektach hotelowych – o 0,9%, natomiast w motelach zmniejszyła się o 10,3%. Średnia długość pobytu gości w obiektach hotelowych, tak jak przed rokiem wyniosła 3,2 dnia.

W pozostałych obiektach liczba udzielonych noclegów zwiększyła się w skali roku o 6,6% do 10135,0 tys. Największy ich wzrost dotyczył kempingów (o 22,7%), zespołów domków turystycznych (o 21,4%) oraz pokoi gościnnych/kwater prywatnych (o 21,1%). Zmniejszyła się liczba udzielonych noclegów m.in. w schroniskach (łącznie z młodzieżowymi i szkolnymi młodzieżowymi) – o 7,5%, ośrodkach szkoleniowo-wypoczynkowych – o 3,6% i ośrodkach kolonijnych – o 3,5%. Średnia długość pobytu turystów w pozostałych obiektach noclegowych w 2018 r. wyniosła 6,8 dnia (wobec 7,1 przed rokiem), przy czym najdłużej goście przebywali w zakładach uzdrowiskowych – 10,9 dnia (wobec 11,4 w 2017 r.).

Wykorzystanie turystycznych obiektów noclegowych wyraża się jako stosunek liczby udzielonych noclegów do nominalnej liczby miejsc noclegowych (stopień wykorzystania miejsc noclegowych) oraz liczby wynajętych pokoi do nominalnej liczby pokoi w obiektach hotelowych (stopień wykorzystania pokoi w obiektach hotelowych).

W 2018 r. stopień wykorzystania miejsc noclegowych w obiektach noclegowych ogółem wzrósł w skali roku o 0,6 p. proc. do 51,6% (najwyższy wskaźnik odnotowano w sierpniu – 63,5%). Najlepsze wyniki, podobnie jak rok wcześniej, odnotowano w zakładach uzdrowiskowych (75,3% wobec 72,3% w 2017 r.) oraz w hostelach (61,6% wobec 75,5% przed rokiem). Wśród obiektów o najniższym stopniu wykorzystania miejsc noclegowych w 2018 r. znalazły się schroniska (9,1% wobec 10,2% w 2017 r.) i kwatery agroturystyczne (18,1% wobec 16,7%).

**Wykres 6. Stopień wykorzystania miejsc noclegowych w wybranych obiektach noclegowych**



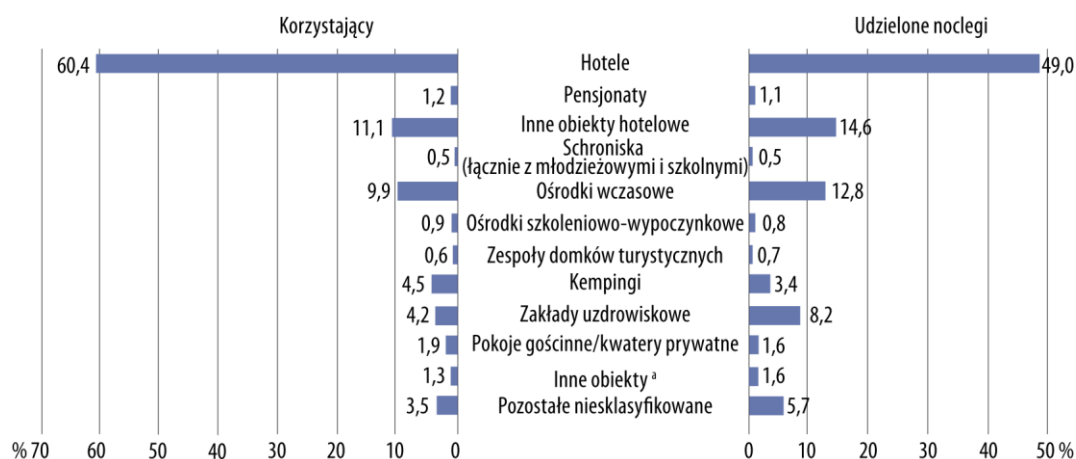
Stopień wykorzystania pokoi w obiektach hotelowych w 2018 r. wyniósł 58,7%, tj. o 0,4 p. proc. więcej niż w 2017 r., przy czym w okresie maj-październik jego wartość przekroczyła średnią wartość roczną i oscylowała w przedziale od 59,4% do 72,6%. Największe obciążenie pokoi w obiektach hotelowych przypadło na sierpień (72,6% wobec 72,2% w 2017 r.). Wyższy niż przed rokiem stopień wykorzystania pokoi odnotowano w pensjonatach (o 0,7 p. proc.), hotelach (o 0,5 p. proc.) oraz w innych obiektach hotelowych (o 0,5 p. proc.), niższy natomiast – w motelach (o 9,5 p. proc.). Tylko w hotelach w 2018 r. wykorzystano ponad połowę nominalnej liczby pokoi (63,6%).

## Turyści zagraniczni

Wśród osób przebywających w turystycznych obiektach noclegowych istotną grupę stanowili turyści zagraniczni. W 2018 r. ich liczba wyniosła 821,6 tys. osób (27,0% korzystających z bazy noclegowej) i w porównaniu z rokiem poprzednim wzrosła o 15,5%. Blisko trzy czwarte zagranicznych gości korzystało z noclegów w obiektach hotelowych (72,8%). Większość z nich wybierała hotele (60,4%), w tym 66,5% – hotele o średnim standardzie (4- i 3-gwiazdkowym). Spośród pozostałych rodzajów turystycznych obiektów noclegowych turyści zagraniczni najczęściej korzystali z ośrodków wczasowych (9,9%), kempingów (4,5%), zakładów uzdrowiskowych (4,2%) i pozostałych obiektów niesklasyfikowanych (3,5%).

W 2018 r. co czwarty turysta korzystający z turystycznej bazy noclegowej pochodził z zagranicy

**Wykres 7. Turyści zagraniczni w turystycznych obiektach noclegowych według rodzajów obiektów w 2018 r.**



<sup>a</sup> Motele, domy wycieczkowe, ośrodki kolonijne, domy pracy twórczej, pola biwakowe, hostele, kwatery agroturystyczne.

Turystom zagranicznym udzielono 3834,3 tys. noclegów, tj. o 10,8% więcej niż przed rokiem, najczęściej w hotelach (49,0%), innych obiektach hotelowych (14,6%), ośrodkach wczasowych (12,8%) oraz zakładach uzdrowiskowych (8,2%).

Turysta zagraniczny w 2018 r. spędził średnio w obiekcie noclegowym 4,7 dnia (wobec 4,9 w 2017 r.). Podobnie jak przed rokiem obcokrajowcy dłużej gościli w pozostałych obiektach (6,0 dni) niż w obiektach hotelowych (4,2 dnia).

W 2018 r. województwo zachodniopomorskie najczęściej odwiedzali obywatele z Niemiec (83,9% zagranicznych gości korzystających z turystycznych obiektów noclegowych).

## Turystyczne obiekty noclegowe i ich wykorzystanie według powiatów

W 2018 r. najwięcej turystycznych obiektów noclegowych usytuowanych było w powiatach: kołobrzeskim (330), koszalińskim (237), gryfickim (256), kamieńskim (204) i sławieńskim (154). Według stanu na koniec lipca obiekty zlokalizowane w tych pięciu powiatach oferowały łącznie ponad trzy czwarte miejsc noclegowych w województwie (76,0%). Najmniej obiektów noclegowych odnotowano w powiecie białogardzkim i pyrzyckim (po 3).

Zasoby turystycznej bazy noclegowej w województwie zachodniopomorskim skupione są w pasie nadmorskim

W ciągu roku najwięcej turystycznych obiektów noclegowych przybyło w powiecie gryfickim (40), kołobrzeskim (30) i kamieńskim (27), a ubyło – w powiecie koszalińskim (8).

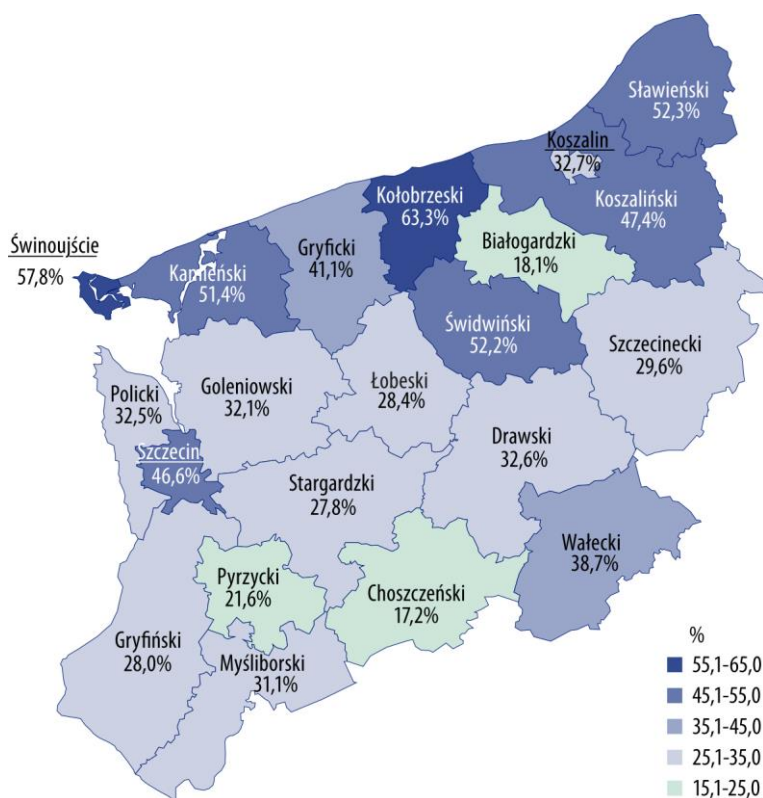
W m. Szczecin usługi turystyczne świadczone w 55 obiektach noclegowych oferujących 7,4 tys. miejsc noclegowych (wobec 7,1 tys. przed rokiem). Blisko 42% obiektów stanowiły hotele (23), w których do dyspozycji było 48,1% miejsc noclegowych w mieście (3,4 tys.).

Najwięcej osób korzystających z turystycznych obiektów noclegowych notowano w powiatach: kołobrzeskim (25,4% turystów odwiedzających województwo zachodniopomorskie), kamieńskim (11,4%), gryfickim (9,4%), koszalińskim (7,7%), sławieńskim (6,8%) oraz w miastach na prawach powiatu: Świnoujściu (14,8%) i Szczecinie (12,7%). W powiatach tych w 2018 r. udzielono łącznie 2684,0 tys. noclegów, co stanowiło 88,3% noclegów udzielonych w województwie.

Turyści zagraniczni najczęściej korzystali z obiektów zlokalizowanych w powiecie kołobrzeskim (26,2% obcokrajowców korzystających z zachodniopomorskiej bazy noclegowej), w m. Świnoujście (31,0%) i m. Szczecin (16,7%).

W 2018 r. wyższy stopień wykorzystania miejsc noclegowych niż przeciętny w województwie odnotowano w powiatach: kołobrzeskim (63,3% wobec 64,7% w 2017 r.), sławieńskim (52,3% wobec 48,9%), świdwińskim (52,2% wobec 55,1%) oraz m. Świnoujście (57,8% wobec 56,9%).

**Mapa 1. Stopień wykorzystania miejsc noclegowych w turystycznych obiektach noclegowych według powiatów w 2018 r.**



### Informacja metodologiczna o badaniu

Źródłem danych o stanie i wykorzystaniu turystycznych obiektów noclegowych jest stałe badanie Głównego Urzędu Statystycznego, prowadzone z częstotliwością miesięczną na formularzu o symbolu KT-1. Badaniem objęte są turystyczne obiekty noclegowe posiadające 10 i więcej miejsc noclegowych.

Począwszy od danych za 2016 r. w statystyce dotyczącej turystycznej bazy noclegowej wprowadzono metodologię imputacji danych dla jednostek zobowiązanych do złożenia sprawozdania na formularzu KT-1, które odmówiły udziału w badaniu.

Opracowanie merytoryczne:

**Urząd Statystyczny w Szczecinie**  
**Elżbieta Klimaszewska**

Tel: 91 459 75 08


e-mail: [E.Klimaszewska@stat.gov.pl](mailto:E.Klimaszewska@stat.gov.pl)


Rozpowszechnianie:


**Zachodniopomorski Ośrodek Badań**  
**Regionalnych**

Tel: 91 459 75 00, 91 459 75-73

e-mail: [zobr@stat.gov.pl](mailto:zobr@stat.gov.pl)

 [szczecin.stat.gov.pl](http://szczecin.stat.gov.pl)

 @Szczecin\_STAT

 @GlownyUrzadStatystyczny

#### **Powiązane opracowania**

[Turystyka w 2017 r.](#)

#### **Ważniejsze pojęcia dostępne w słowniku**

[Turystyczny obiekt noclegowy](#)

[Miejsca noclegowe w turystycznych obiektach noclegowych](#)

[Korzystający z noclegów](#)

[Noclegi udzielone w turystycznych obiektach noclegowych](#)

[Stopień wykorzystania miejsc noclegowych lub pokoi w turystycznych obiektach noclegowych](#)