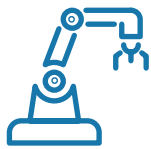


EUROPEJSKI DZIEŃ WYNAŁAZCY

9 LISTOPADA

DANE DLA POLSKI ZA 2023 R.



**ZGŁOSZENIA
WYNAŁAZKÓW**
dokonane przez podmioty krajowe

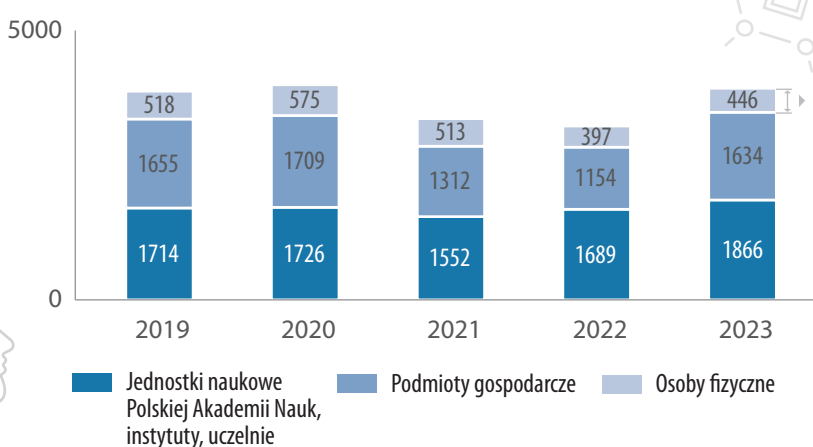
3946

2208

PATENTY
udzielone podmiotom krajowym



Zgłoszenia wynalazków krajowych według siedziby pierwszego podmiotu zgłaszającego



Zgłoszenia według płci

MĘŻCZYŹNI

89,0%

KOBIETY

11,0%

KATEGORIE PRODUKTÓW WYSOKIEJ TECHNIKI:

ZGŁOSZENIA WYNAŁAZKÓW

UDZIELONE PATENTY

SPRZĘT LOTNICZY



13

28

**KOMPUTERY
I MASZYNY BIUROWE**



4

4

TECHNIKI ŁĄCZNOŚCI



1

9


**MIKROORGANIZMY
I INŻYNIERIA GENETYCZNA**



31

49

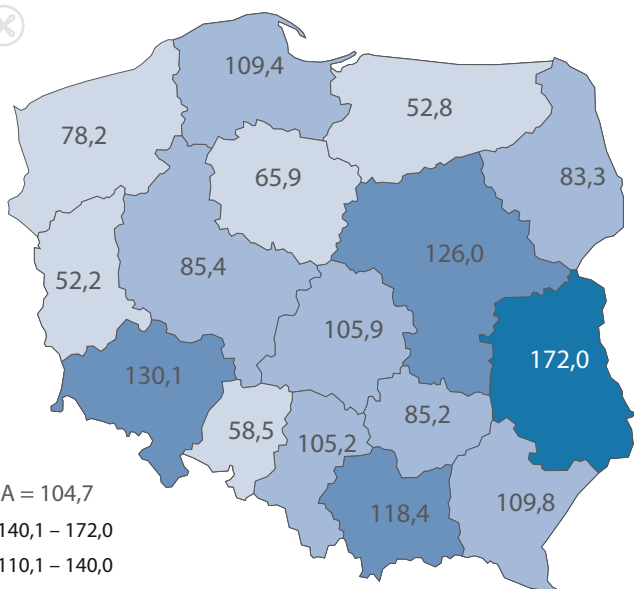
PÓŁPRZEWODNIKI



12

14

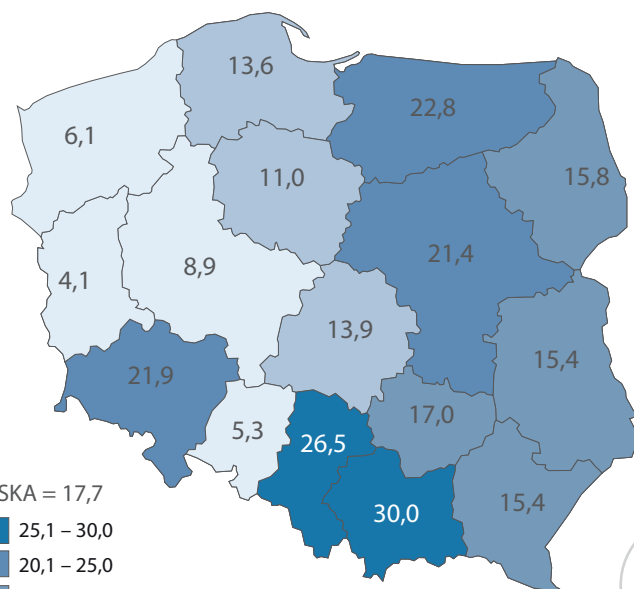
Liczba wynalazków zgłoszonych przez podmioty krajowe na 1 mln mieszkańców



POLSKA = 104,7

- 140,1 – 172,0
- 110,1 – 140,0
- 80,1 – 110,0
- 52,2 – 80,0

Liczba wzorów użytkowych zgłoszonych przez podmioty krajowe na 1 mln mieszkańców



POLSKA = 17,7

- 25,1 – 30,0
- 20,1 – 25,0
- 15,1 – 20,0
- 10,1 – 15,0
- 4,1 – 10,0