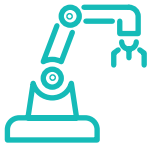


# EUROPEJSKI DZIEŃ WYNAŁAZCY

9 LISTOPADA

DANE DLA POLSKI ZA 2022 R.



**ZGŁOSZENIA  
WYNAŁAZKÓW**  
dokonane przez podmioty krajowe

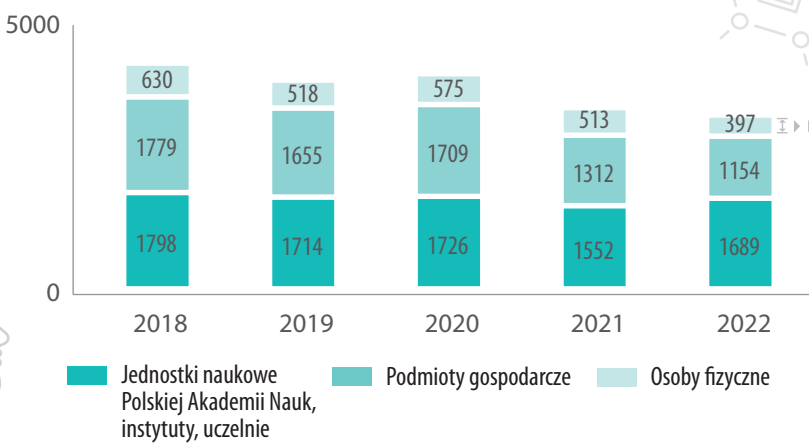
**3240**

**2224**

**PATENTY**  
udzielone podmiotom krajowym



Zgłoszenia wynalazków krajowych według siedziby pierwszego podmiotu zgłaszającego



Zgłoszenia według płci

**MĘŻCZYŹNI**  
91,2%

**KOBIETY**  
8,8%

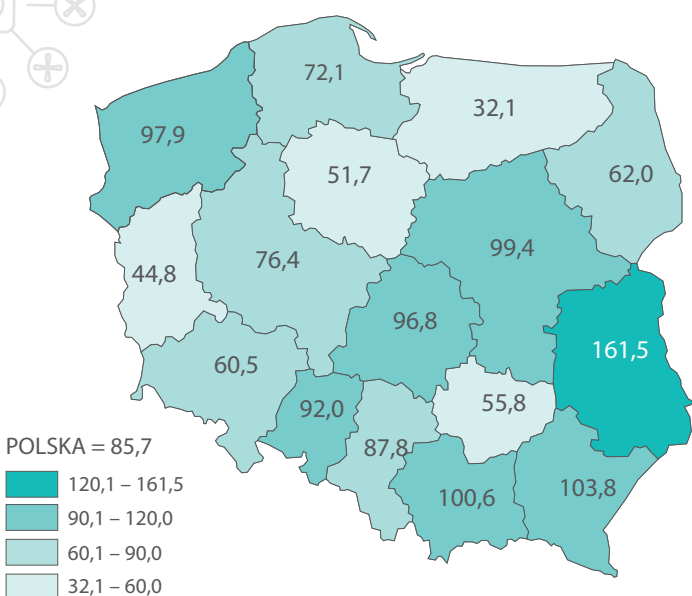
## KATEGORIE PRODUKTÓW WYSOKIEJ TECHNIKI:

## ZGŁOSZENIA WYNAŁAZKÓW

## UDZIELONE PATENTY

<b>SPRZĘT LOTNICZY</b>	14	11
<b>KOMPUTERY I MASZYNY BIUROWE</b>	6	3
<b>TECHNIKI ŁĄCZNOŚCI</b>	12	10
<b>LASERY</b>	1	1
<b>MIKROORGANIZMY I INŻYNIERIA GENETYCZNA</b>	33	52
<b>PÓŁPRZEWODNIKI</b>	15	9

Liczba wynalazków zgłoszonych przez podmioty krajowe na 1 mln mieszkańców



Liczba wzorów użytkowych zgłoszonych przez podmioty krajowe na 1 mln mieszkańców

