



Dzień Kobiet
8 Marca

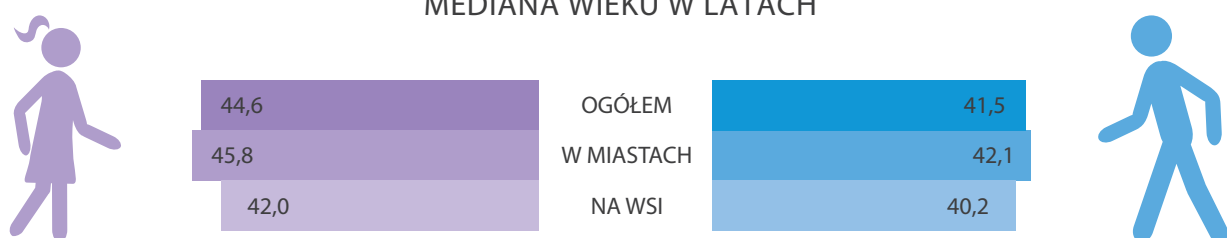
Dzień Mężczyzn
10 Marca

DANE DLA WOJEWÓDZTWA
ZACHODNIOPOMORSKIEGO ZA 2021R.


LUDNOŚĆ WEDŁUG PŁCI




MEDIANA WIEKU W LATACH



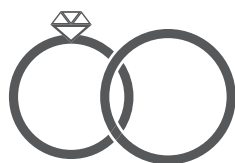
PRZECIĘTNA LICZBA LAT DALSZEGO TRWANIA ŻYCIA DLA URODZONYCH W 2021 R.



KOBIETY NA 100 MĘŻCZYŹN W DANEJ GRUPIE WIEKU



MEDIANA WIEKU OSÓB ZAWIERAJĄCYCH ZWIĄZEK MAŁŻEŃSKI PO RAZ PIERWSZY



29 LAT
Kobiety

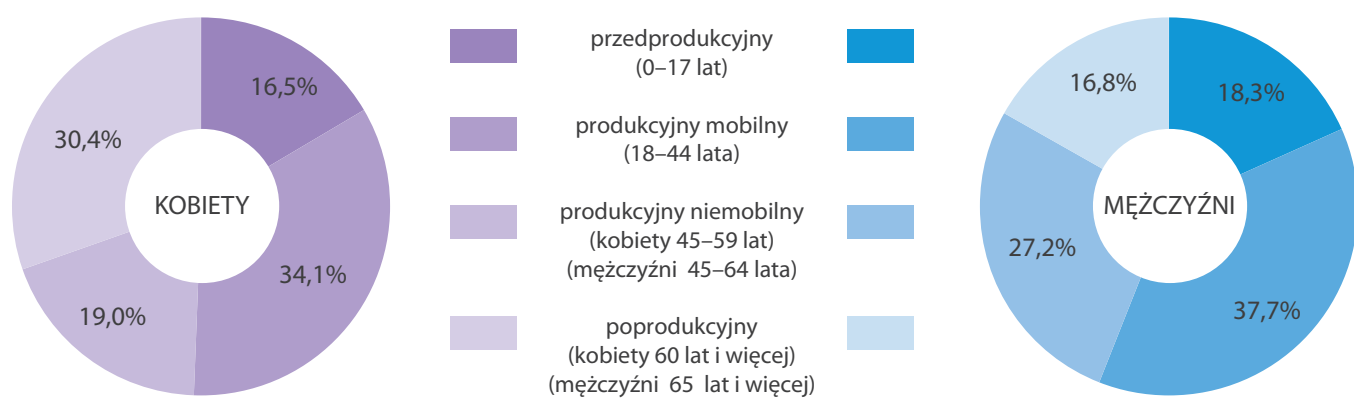
31 LAT
Mężczyźni

WIEK, W KTÓRYM KOBIETY NAJCZĘŚCIEJ RODZIŁY DZIECI



25-29 LAT

LUDNOŚĆ WEDŁUG EKONOMICZNYCH GRUP WIEKU



Kobiety w wieku nieprodukcyjnym na 100 kobiet w wieku produkcyjnym

88,2



Mężczyźni w wieku nieprodukcyjnym na 100 mężczyzn w wieku produkcyjnym

54,2



Pracę przynoszącą zarobek lub dochód wykonywało

266 272

Kobiet

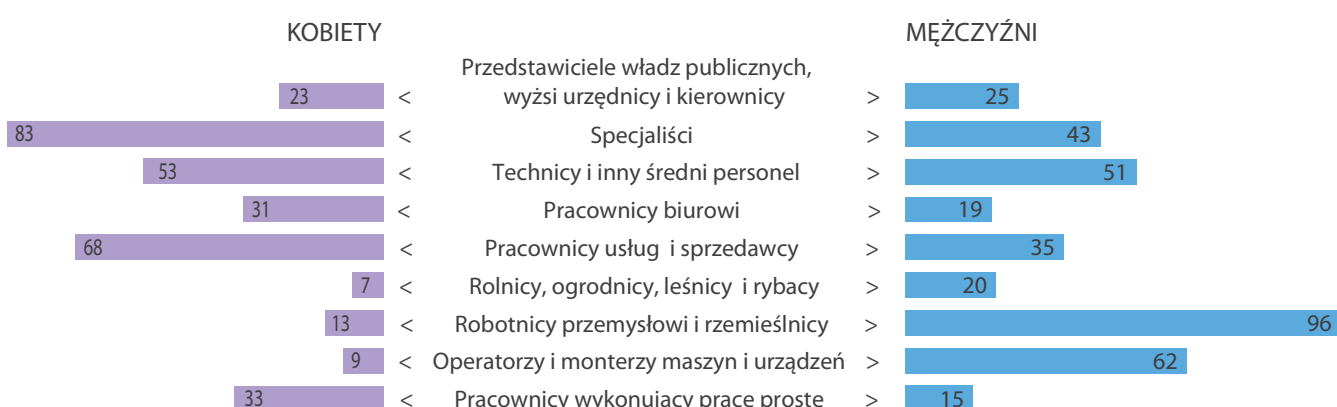


Pracę przynoszącą zarobek lub dochód wykonywało

286 715

Mężczyzn

PRACUJĄCY WEDŁUG GRUP ZAWODÓW^a W TYSIĄCACH



^a Dane na podstawie Badania Aktywności Ekonomicznej Ludności (BAEL).