



Urząd Statystyczny
w Szczecinie

DZIEŃ DZIECKA 1 CZERWCA

DANE DLA WOJEWÓDZTWA ZACHODNIOPOMORSKIEGO ZA 2019 R.

292 165

liczba dzieci
w wieku 0-17 lat



na 100



przypadało 95



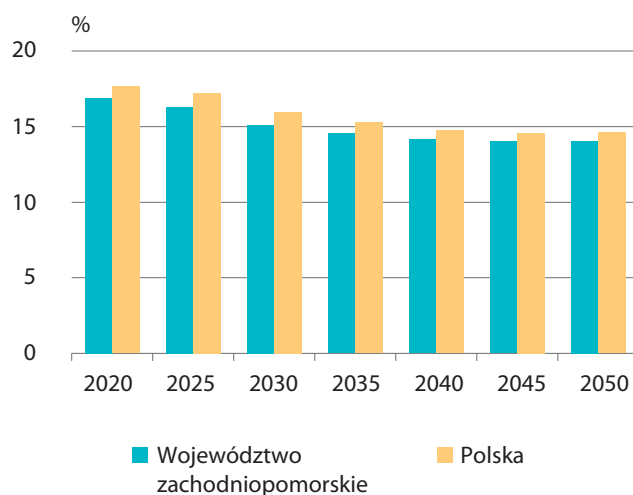
UDZIAŁ DZIECI W WIEKU 0-17 LAT W OGÓLNEJ LICZBIE LUDNOŚCI



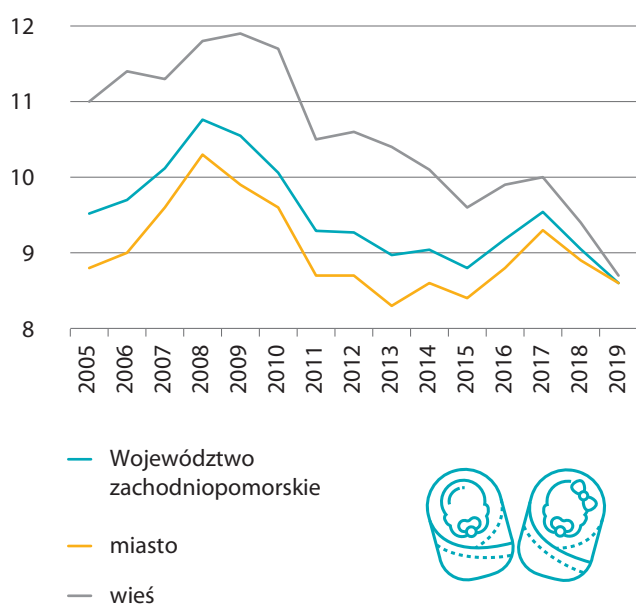
%

- 19,0-19,7
- 18,0-18,9
- 17,0-17,9
- 16,0-16,9

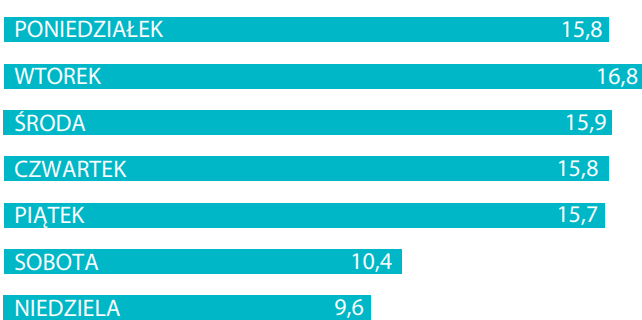
PROGNOZOWANY UDZIAŁ DZIECI W WIEKU 0-17 LAT W OGÓLNEJ LICZBIE LUDNOŚCI



URODZENIA ŻYWE NA 1000 LUDNOŚCI



URODZENIA WEDŁUG DNI TYGODNIA W %



Najwięcej dzieci
urodziło się w lipcu



Rekordowa liczba urodzeń w 2019 r.
przypadła na **środę 2 lipca – 71 dzieci**

WSPIERANIE RODZINY W 2018 R.

Świadczenie wychowawcze^a

przeciętna miesięczna liczba rodzin otrzymujących świadczenie **92 820**

przeciętna miesięczna liczba dzieci, na które rodziny otrzymują świadczenie **137 410**

wypłaty świadczenia **851 613,00 tys. zł**

Rodziny posiadające **Kartę Dużej Rodziny** **15 047**

^a W ramach programu „Rodzina 500+”; dane dotyczą okresu od 1 IV do 31 XII.

