


MIĘDZYNARODOWY DZIEŃ TEATRU 27 MARCA

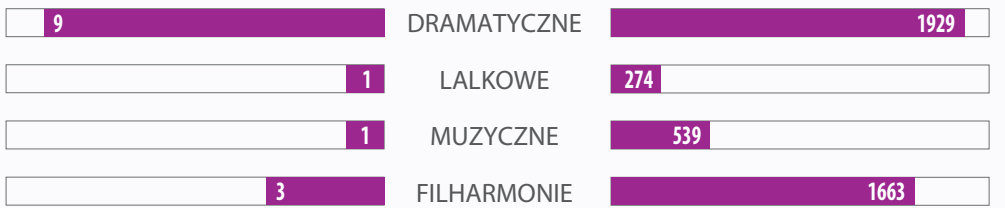
DANE DLA WOJEWÓDZTWA
ZACHODNIOPOMORSKIEGO ZA 2022 R.



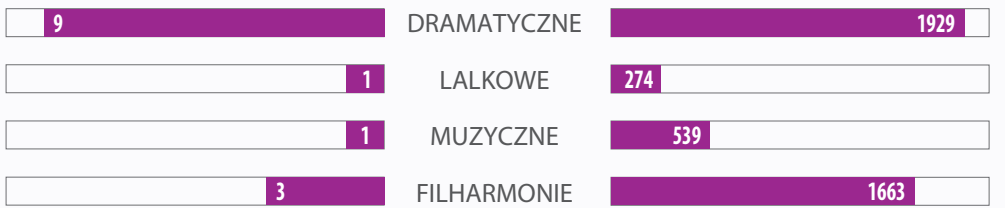
TEATRY I INSTYTUCJE MUZYCZNE¹



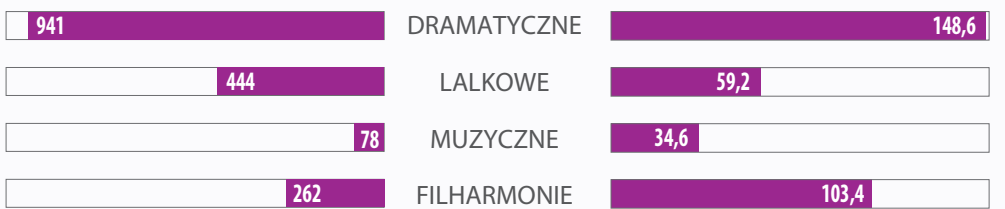
SCENY¹



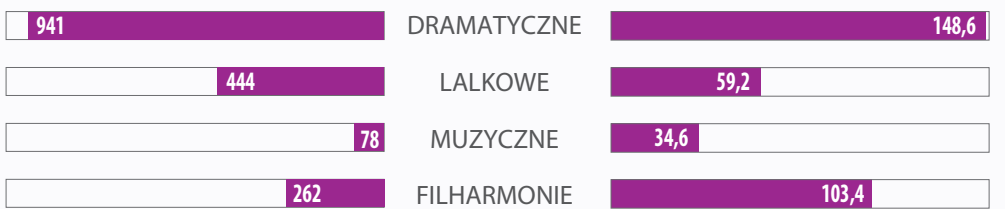
MIEJSCE NA WIDOWNI STAŁEJ¹



PRZEDSTAWIENIA/KONCERTY²



WIDZOWIE/SŁUCHACZE² W TYS.



PRZEDSIĘBIORSTWA ESTRADOWE

2 PRZEDSIĘBIORSTWA
ESTRADOWE¹

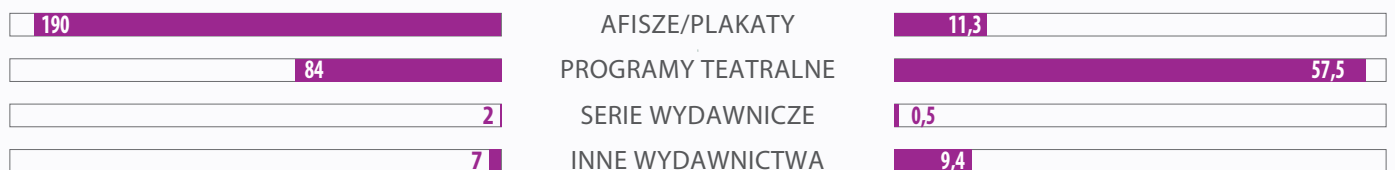
175 PRZEDSTAWIEŃ/
KONCERTÓW²

25,7 tys. WIDZÓW/
SŁUCHACZY²

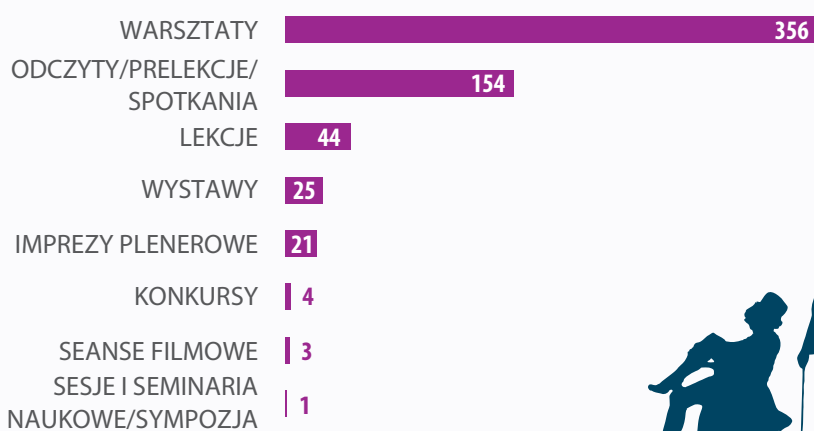
DZIAŁALNOŚĆ WYDAWNICZA TEATRÓW I INSTYTUCJI MUZYCZNYCH

Liczba tytułów w formie drukowanej

Nakłady w tys. egzemplarzy



INNE FORMY DZIAŁALNOŚCI ORGANIZOWANE PRZEZ TEATRY I INSTYTUCJE MUZYCZNE



270

Liczba ludności na 1 miejsce
w teatrach i instytucjach
muzycznych



0,92 zł

Przeciętne miesięczne wydatki
na opłaty za wstęp do teatrów,
instytucji muzycznych i kin
na 1 osobę w gospodarstwie
domowym

