



MIĘDZYNARODOWY DZIEŃ TEATRU 27 MARCA


DANE DLA WOJEWÓDZTWA
ZACHODNIOPOMORSKIEGO ZA 2020 R.



TEATRY I INSTYTUCJE MUZYCZNE¹




SCENY¹



MIEJSCA NA WIDOWNI STAŁEJ¹



PRZEDSTAWIENIA/KONCERTY²



WIDZOWIE/SŁUCHACZE² W TYS.



PRZEDSIĘBIORSTWA ESTRADOWE


3 PRZEDSIĘBIORSTWA
ESTRADOWE¹

174 PRZEDSTAWIENIA/
KONCERTY²

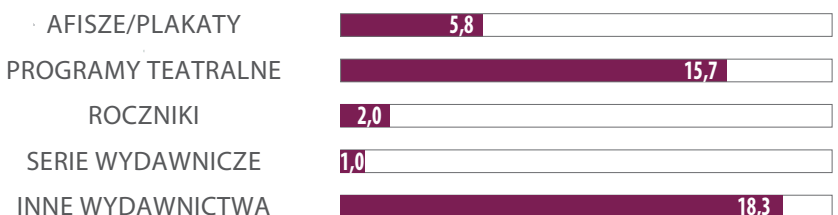
31,5 tys. WIDZÓW/
SŁUCHACZY²

DZIAŁALNOŚĆ WYDAWNICZA TEATRÓW I INSTYTUCJI MUZYCZNYCH

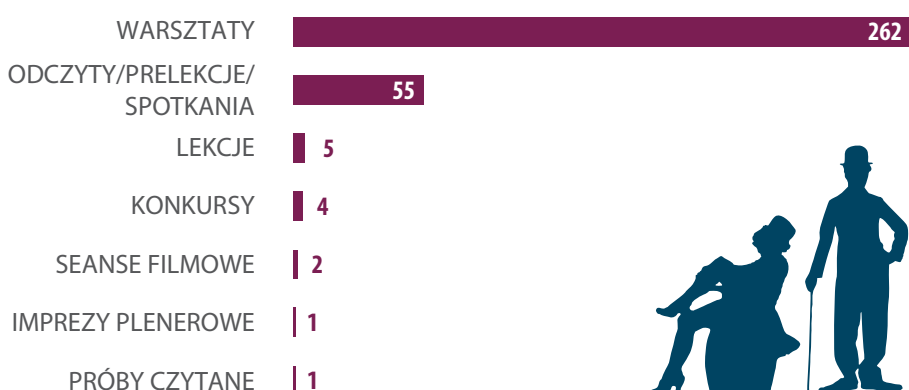
Liczba tytułów w formie drukowanej



Nakłady w tys. egzemplarzy



INNE FORMY DZIAŁALNOŚCI ORGANIZOWANE PRZEZ TEATRY I INSTYTUCJE MUZYCZNE



1,11 zł

Przeciętne miesięczne wydatki na opłaty za wstęp do teatrów, instytucji muzycznych i kin na 1 osobę w gospodarstwie domowym



¹ Stan w dniu 31 grudnia, ² Dane dotyczą działalności prowadzonej na terenie województwa łącznie z imprezami plenerowymi.