


DZIEŃ BABCI
21 STYCZNIA

DZIEŃ DZIADKA
22 STYCZNIA

DANE ZA 2023 r.
DLA WOJEWÓDZTWA ZACHODNIOPOMORSKIEGO



455 644
↑ 4 077^a

**LICZBA OSÓB W WIEKU
60 LAT I WIĘCEJ**



194 185
↑ 1 825^a
MĘŻCZYŹNI



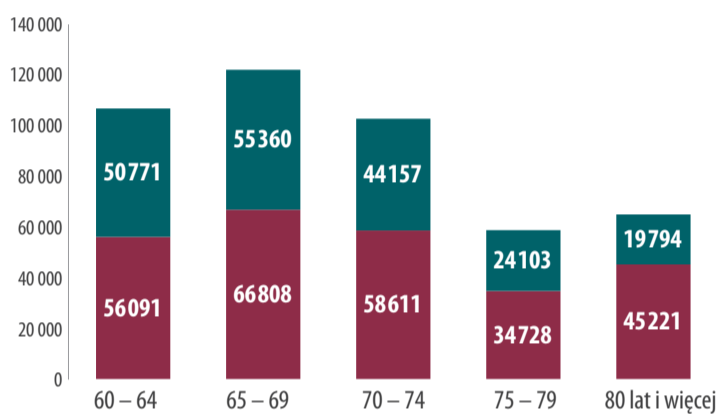
261 459
↑ 2 252^a
KOBIET

33,0

**WSPÓŁCZYNNIK OBCIĄŻENIA
DEMOGRAFICZNEGO**


(LICZBA OSÓB W WIEKU 65 LAT I WIĘCEJ PRZYPADAJĄCA
NA 100 OSÓB W WIEKU OD 15 DO 64 LAT)

**LUDNOŚĆ W WIEKU 60 LAT I WIĘCEJ
WEDŁUG GRUP WIEKU**



MĘŻCZYŹNI

**PRZECIĘTNE DALSZE TRWANIE ŻYCIA OSÓB
W WIEKU 60 LAT**

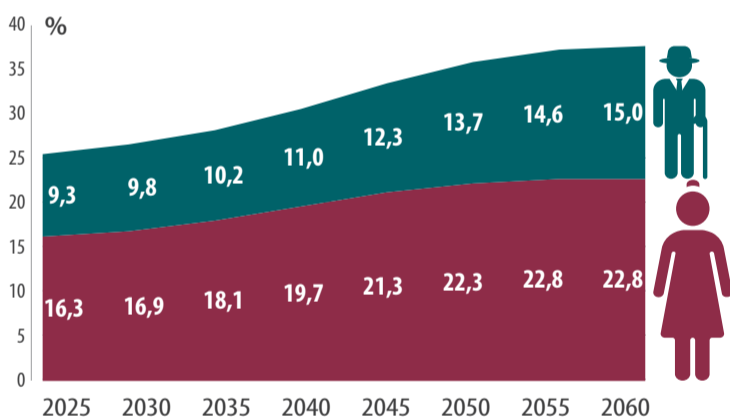


KOBIETY

**LUDNOŚĆ W WIEKU
POPRODUKCYJNYM^b
W % LUDNOŚCI OGÓŁEM**

24,8%

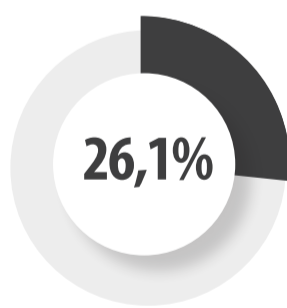
**PROGNOZA LUDNOŚCI W WIEKU POPRODUKCYJNYM^b
W % LUDNOŚCI OGÓŁEM**



**PRZECIĘTNA MIESIĘCZNA EMERYTURA I RENTA BRUTTO
WYPŁACANA PRZEZ ZAKŁAD UBEZPIECZEŃ SPOŁECZNYCH**



3 169,27 zł
↑ 473,44^a



**WSPÓŁCZYNNIK AKTYWNOŚCI
ZAWODOWEJ LUDNOŚCI
W WIEKU 55–89 LAT**

(dane średnioroczne na podstawie BAEL)


**OSOBY POWYŻEJ 60 ROKU ŻYCIA UCZESTNICZĄCE
W DZIAŁALNOŚCI CENTRÓW KULTURY, DOMÓW
I OŚRODKÓW KULTURY, KLUBÓW I ŚWIETLIC**

2 424 CZŁONKÓW GRUP ARTYSTYCZNYCH

5 961 CZŁONKÓW KÓŁ (KLUBÓW/SEKCJI)

440 ABSOLWENTÓW KURSÓW

**CZYTELNICY POWYŻEJ 60 ROKU ŻYCIA
W BIBLIOTEKACH PUBLICZNYCH** **41,8 tys.**



UDZIAŁ CZYTELNIKÓW POWYŻEJ 60 ROKU ŻYCIA
ZAREJESTROWANYCH W BIBLIOTEKACH PUBLICZNYCH
W OGÓLNEJ LICZBIE CZYTELNIKÓW

OCHRONA ZDROWIA OSÓB W WIEKU 65 LAT I WIĘCEJ



**PODSTAWOWA
OPIEKA MEDYCZNA**

3 310,5 tys. udzielonych porad
lekarskich
61,6 tys. porad domowych



**SPECJALISTYCZNA
OPIEKA MEDYCZNA**

1 962,5 tys. udzielonych
porad lekarskich
i stomatologicznych



**RATOWNICTWO
MEDYCZNE**

69,2 tys. osób, którym udzielono
pomocy medycznej



**LECZNICTWO
UZDROWISKOWE**

120,5 tys. kuracjuszy
15,3 dnia - średni pobyt
w uzdrowisku

a Wzrost w porównaniu z 2022 r.

b Kobiety w wieku 60 lat i więcej, mężczyźni w wieku 65 lat i więcej.