


DZIEŃ BABCI
21 STYCZNIA

DZIEŃ DZIADKA
22 STYCZNIA

DANE ZA 2022 r.
DLA WOJEWÓDZTWA ZACHODNIOPOMORSKIEGO



451 567
↑ 2 358^a

**LICZBA OSÓB W WIEKU
60 LAT I WIĘCEJ**



192 360
↑ 933^a
MĘŻCZYŹN



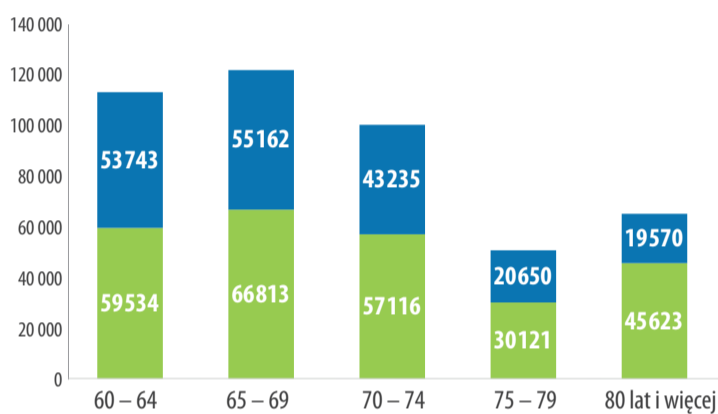
259 207
↑ 1 425^a
KOBIET

31,7

**WSPÓŁCZYNNIK OBCIĄŻENIA
DEMOGRAFICZNEGO**

(LICZBA OSÓB W WIEKU 65 LAT I WIĘCEJ PRZYPADAJĄCA
NA 100 OSÓB W WIEKU OD 15 DO 64 LAT)

**LUDNOŚĆ W WIEKU 60 LAT I WIĘCEJ
WEDŁUG GRUP WIEKU**



MĘŻCZYŹNI

**PRZECIĘTNE DALSZE TRWANIE ŻYCIA OSÓB
W WIEKU 60 LAT**

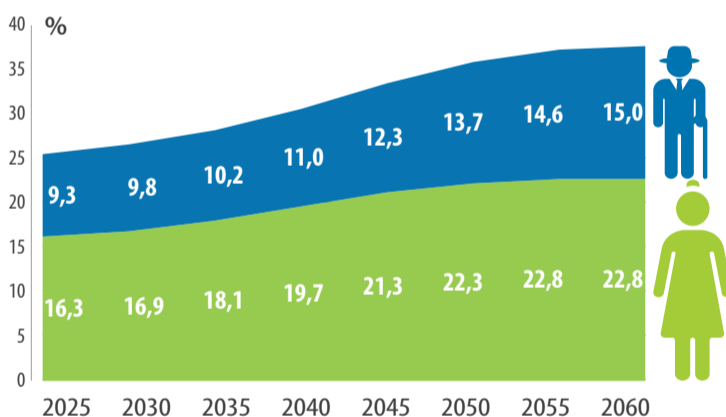


KOBIETY

**LUDNOŚĆ W WIEKU
POPRODUKCYJNYM^b
W % LUDNOŚCI OGÓŁEM**

24,2%

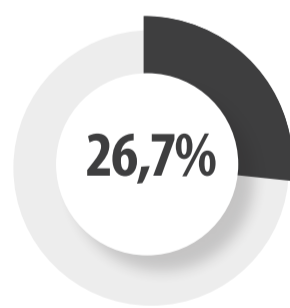
**PROGNOZA LUDNOŚCI W WIEKU POPRODUKCYJNYM^b
W % LUDNOŚCI OGÓŁEM**



**PRZECIĘTNA MIESIĘCZNA EMERYTURA I RENTA BRUTTO
WYPŁACANA PRZEZ ZAKŁAD UBEZPIECZEŃ SPOŁECZNYCH**



2 695,83 zł
↑ 235,19^a



**WSPÓŁCZYNNIK AKTYWNOŚCI
ZAWODOWEJ LUDNOŚCI
W WIEKU 55–89 LAT**

(dane średnioroczne na podstawie BAEL)

**OSOBY POWYŻEJ 60 ROKU ŻYCIA UCZESTNICZĄCE
W DZIAŁALNOŚCI CENTRÓW KULTURY, DOMÓW
I OŚRODKÓW KULTURY, KLUBÓW I ŚWIETLIC**

2 378 CZŁONKÓW GRUP ARTYSTYCZNYCH

6 743 CZŁONKÓW KÓŁ (KLUBÓW/SEKCJI)

743 ABSOLWENTÓW KURSÓW

**UNIwersytety TRZECIEGO WIEKU
W ROKU AKADEMICKIM 2021/2022**

36 UNIwersytetÓw

5,5 tys. sŁUCHACZY



OCHRONA ZDROWIA OSÓB W WIEKU 65 LAT I WIĘCEJ



**PODSTAWOWA
OPIEKA MEDYCZNA**

2 977,6 tys. udzielonych porad
lekarskich
65,2 tys. porad domowych



**SPECJALISTYCZNA
OPIEKA MEDYCZNA**

1 528,7 tys. udzielonych
porad lekarskich
i stomatologicznych



**RATOWNICTWO
MEDYCZNE**

79,2 tys. osób, którym udzielono
pomocy medycznej



**LECZNICTWO
UZDROWISKOWE**

95,3 tys. kuracjuszy
14,7 dnia - średni pobyt
w uzdrowisku

a Wzrost w porównaniu z 2021 r.

b Kobiety w wieku 60 lat i więcej, mężczyźni w wieku 65 lat i więcej.