

**DZIEŃ BABCI**  
21 STYCZNIA

**DZIEŃ DZIADKA**  
22 STYCZNIA

DANE 2020 R.  
DLA WOJEWÓDZTWA ZACHODNIOPOMORSKIEGO



**LICZBA OSÓB W WIEKU 60 LAT I WIĘCEJ W WOJEWÓDZTWIE ZACHODNIOPOMORSKIM**



**452 971**

↑ 5551<sup>a</sup>  
OGÓŁEM



**260 097**

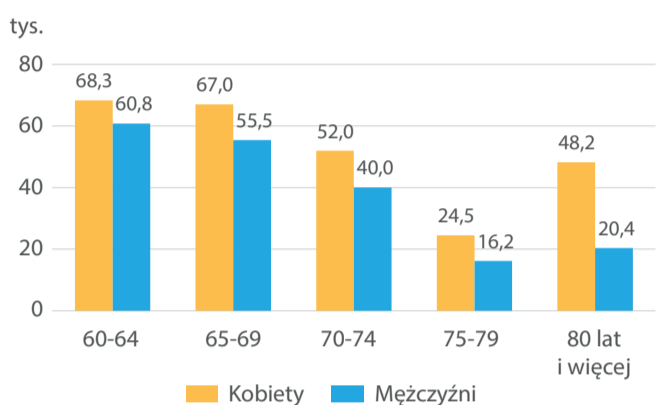
↑ 3 140<sup>a</sup>  
Kobiet



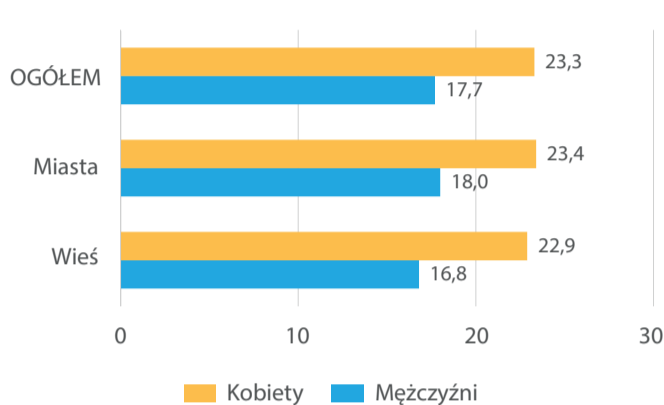
**192 874**

↑ 2 411<sup>a</sup>  
MĘŻCZYŹN

**LUDNOŚĆ W WIEKU 60 LAT I WIĘCEJ WEDŁUG GRUP WIEKU**



**PRZECIĘTNE DALSZE TRWANIE ŻYCIA OSÓB W WIEKU 60 LAT**



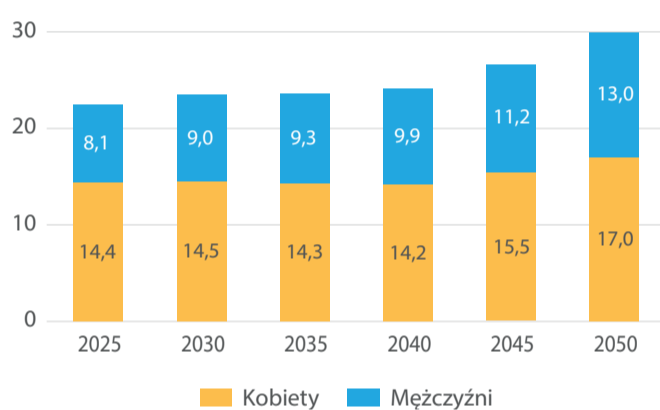
**LUDNOŚĆ W WIEKU POPRODUKCYJNYM W % LUDNOŚCI OGÓŁEM**



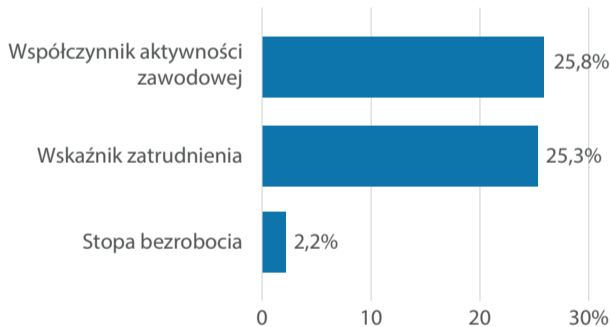
**23,2%**

ludności województwa zachodniopomorskiego stanowią osoby w wieku poprodukcyjnym (kobiety w wieku 60 lat i więcej, mężczyźni w wieku 65 lat i więcej).

**PROGNOZA LUDNOŚCI W WIEKU POPRODUKCYJNYM W % LUDNOŚCI OGÓŁEM**



**AKTYWNOŚĆ EKONOMICZNA LUDNOŚCI W WIEKU 55 LAT I WIĘCEJ (dane średnioroczne na podstawie BAEL)**



**PRZECIĘTNA MIESIĘCZNA EMERYTURA I RENTA BRUTTO WYPŁACANA PRZEZ ZAKŁAD UBEZPIECZEŃ SPOŁECZNYCH**



**2 301,75 zł** ↑ 122,54 zł<sup>a</sup>

**OSOBY POWYŻEJ 60 ROKU ŻYCIA UCZESTNICZĄCE W DZIAŁALNOŚCI CENTRÓW KULTURY, DOMÓW I OŚRODKÓW KULTURY, KLUBÓW I ŚWIETLIC**




**2 375** członków grup artystycznych

**7 886** członków kół (klubów/sekcji)

**280** absolwentów kursów

**CZYTELNICY POWYŻEJ 60 ROKU ŻYCIA W BIBLIOTEKACH PUBLICZNYCH**



**35,8 tys.**  
osób

**OCHRONA ZDROWIA OSÓB W WIEKU 65 LAT I WIĘCEJ**



PODSTAWOWA OPIEKA MEDYCZNA

**2 640,4 tys.** udzielonych porad lekarskich  
**36,6 tys.** porad domowych



SPECJALISTYCZNA OPIEKA MEDYCZNA

**1 236,7 tys.** udzielonych porad lekarskich i stomatologicznych



RATOWNICTWO MEDYCZNE

**92,5 tys.** osób, którym udzielono pomocy medycznej



LECZNICTWO UZDROWISKOWE

**52,9 tys.** kuracjuszy  
**14,5 dnia** - średni pobyt w uzdrowisku

**KORZYSTANIE Z INTERNETU PRZEZ OSOBY W WIEKU 65-74 LATA W 2021 r.**

**60,5%** osób korzystało z Internetu w ciągu ostatnich 3 miesięcy

**31,7%** osób wysyłało lub odbierało e-maile

**38,9%** osób wyszukiwało w Internecie informacje dotyczące zdrowia

**25,1%** osób korzystało z serwisów społecznościowych

**17,7%** osób zamawiało lub kupowało przez Internet towary lub usługi

**48,2%** osób czytało on-line wiadomości, gazety lub czasopisma

<sup>a</sup> wzrost w porównaniu z 2019 r.