

# EUROPEJSKI DZIEŃ BEZ SAMOCHODU

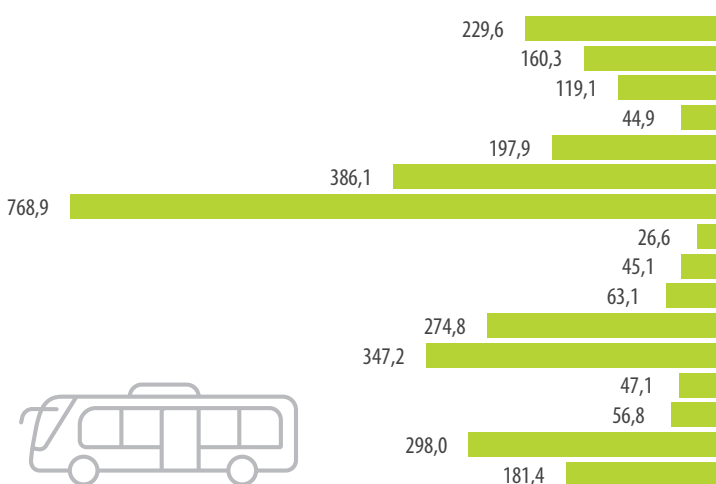
22 września

DANE ZA 2023 r.

## PRZEWOZY PASAŻERÓW ŚRODKAMI KOMUNIKACJI MIEJSKIEJ

**3 246,8**

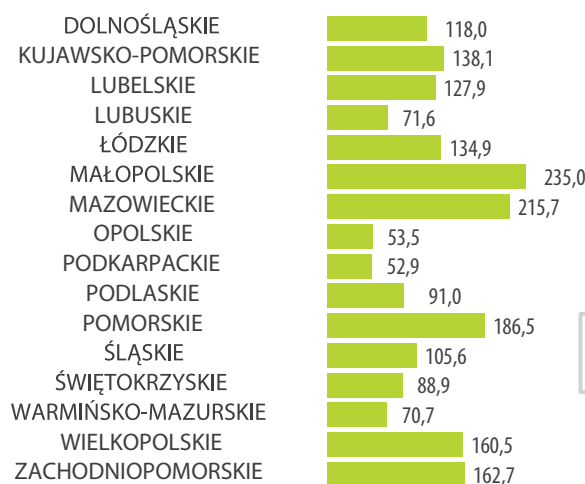
W MLN OSÓB



« POLSKA »

**144,6**

NA 1 MIESZKAŃCA MIAST



## KOMUNIKACJA MIEJSKA



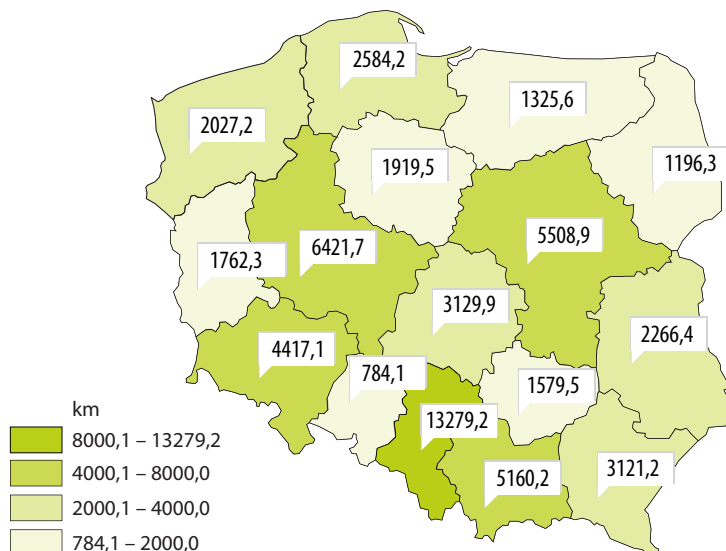
AUTOBUSY



TRAMWAJE

TABOR (liczba)	<b>12 466</b>	<b>3 042</b>
LICZBA MIEJSC	<b>1 295 211</b>	<b>512 033</b>
LINIE (w km)	<b>56 483,3</b>	<b>2 281,5</b>

## LINIE AUTOBUSOWE WEDŁUG WOJEWÓDZTW



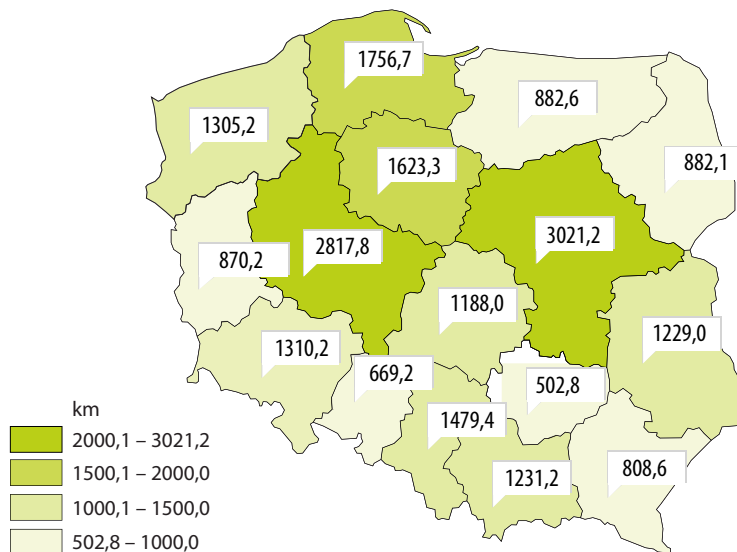
NAJWIĘKSZĄ ŁĄCZNĄ DŁUGOŚĆ LINII TRAMWAJOWYCH  
ODNOTOWANO W WOJEWÓDZTWACH:  
**MAŁOPOLSKIM – 327,4 km, ŚLĄSKIM – 325,5 km**  
**I MAZOWIECKIM – 324,8 km.**

## PUBLICZNY SYSTEM WYPOŻYCZANIA ROWERÓW



LICZBA ROWERÓW	<b>23 342</b>
LICZBA WYPOŻYCZEŃ	<b>9 890 177</b>
ŚREDNIA LICZBA WYPOŻYCZEŃ na 1000 ludności	<b>195,1</b>

## DROGI ROWEROWE WEDŁUG WOJEWÓDZTW



W PUBLICZNYM SYSTEMIE WYPOŻYCZANIA NAJWIĘCEJ ROWERÓW  
W POLSCE BYŁO W WOJEWÓDZTWIE **MAZOWIECKIM – 4 324**.  
LICZBA ICH WYPOŻYCZEŃ W CIĄGU ROKU WYNIOSŁA **5 145 278**.

