

ŚWIATOWY DZIEŃ OCHRONY ŚRODOWISKA

5 CZERWCA

DANE DLA WOJEWÓDZTWA
ZACHODNIOPOMORSKIEGO ZA 2018 r.



Powierzchnia o **szczególnych walorach przyrodniczych prawnie chroniona** zajmuje **21,8%** powierzchni województwa zachodniopomorskiego



OBSZARY
NATURA 2000



OBSZARY SPECJALNEJ OCHRONY PTAKÓW
692 942 ha
30,3% powierzchni województwa

SPECJALNE OBSZARY OCHRONY SIEDLIISK
425 769 ha
18,6% powierzchni województwa




Źródło: dane Generalnej Dyrekcji Ochrony Środowiska

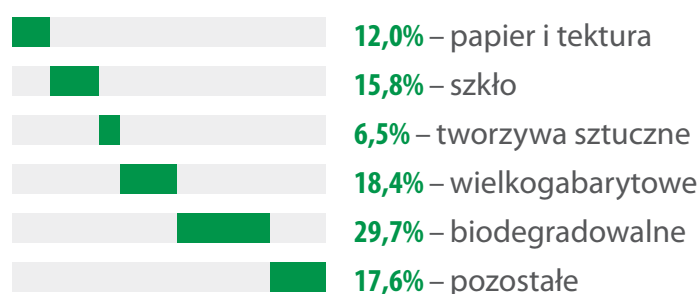
LUDNOŚĆ KORZYSTAJĄCA
Z OCZYSZCZALNI ŚCIEKÓW



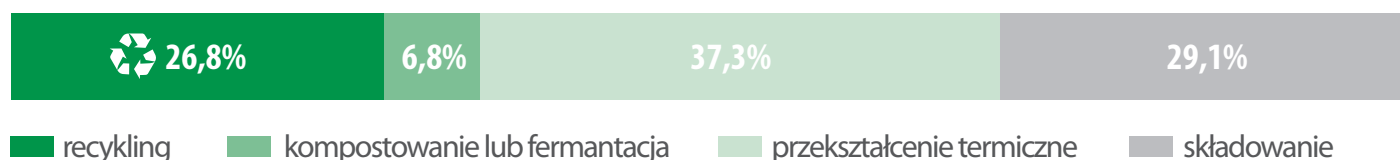
ODPADY KOMUNALNE ZEBRANE
(dane szacunkowe)



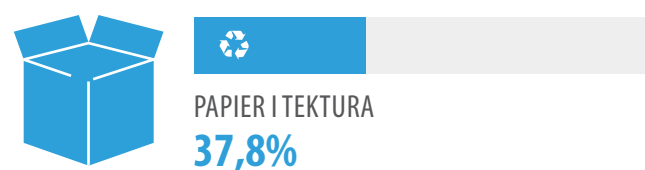
w tym odpady zebrane selektywnie **148 tys. ton**



SPOSÓB ZAGOSPODAROWANIA ODPADÓW



OŚIĄGNIĘTE POZIOMY RECYKLINGU ODPADÓW OPAKOWANIOWYCH



Źródło: dane Ministerstwa Środowiska

REDUKCJA ZANIECZYSZCZEŃ POWIETRZA Z ZAKŁADÓW SZCZEGÓLNIIE UCIAŹLIWYCH

PYŁY **99,6%** DWUTLENEK SIARKI **72,2%** TLENKI AZOTU^a **79,6%** WĘGLOWODORY **7,8%** INNE^b **17,5%**

^a W przeliczeniu na NO₂ ^b Głównie amoniak, dwusiarczek węgla, fluor, siarkowodór, związki chloroorganiczne



Nakłady na środki trwałe służące
ochronie środowiska wyniosły
640 mln zł

376 zł na 1 mieszkańca

214 mln zł – gospodarka ściekowa i ochrona wód
342 mln zł – ochrona powietrza i klimatu
49 mln zł – gospodarka odpadami



Nakłady na środki trwałe służące
gospodarce wodnej wyniosły
85 mln zł

50 zł na 1 mieszkańca

64 mln zł – ujęcia i doprowadzenia wody
21 mln zł – budowa i modernizacja
stacji uzdatniania wody