



Urząd Statystyczny
w Szczecinie

DZIEŃ DZIECKA 1 CZERWCA

DANE DLA WOJEWÓDZTWA ZACHODNIOPOMORSKIEGO ZA 2018 R.

293 537

liczba dzieci
w wieku 0-17 lat



na 100



chłopców

przypadało 95



dziewczynek

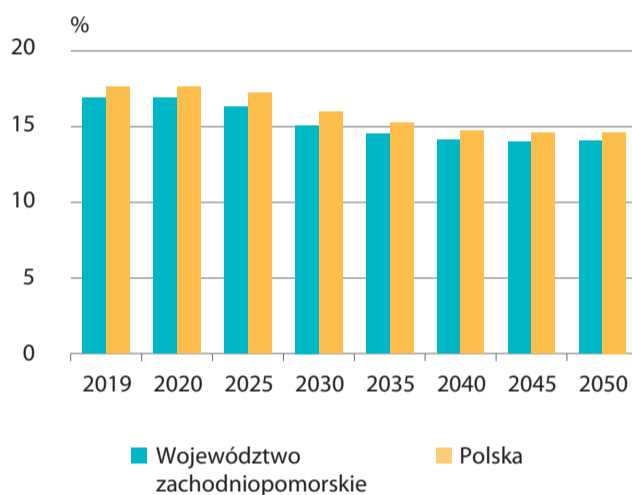
UDZIAŁ DZIECI W WIEKU 0-17 LAT W OGÓLNEJ LICZBIE LUDNOŚCI



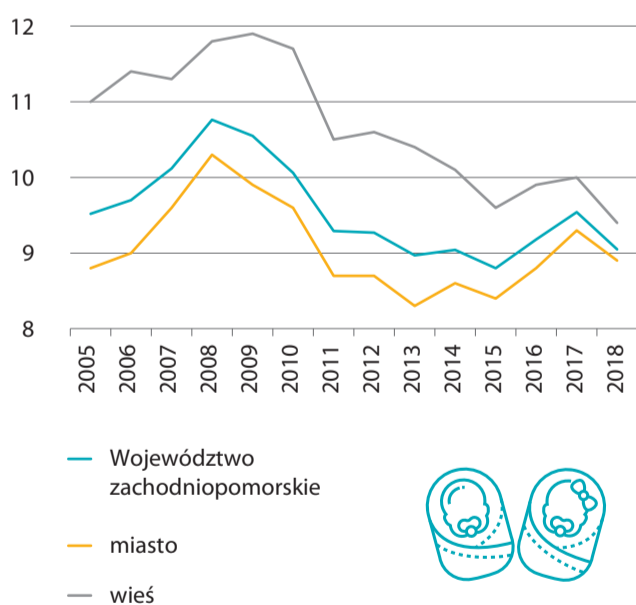
%

- 15,9-16,9
- 17,0-17,9
- 18,0-18,9
- 19,0-19,7

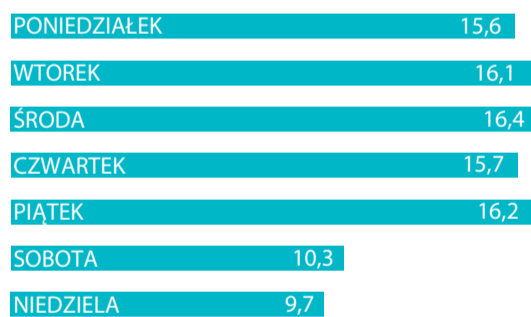
PROGNOZOWANY UDZIAŁ DZIECI W WIEKU 0-17 LAT W OGÓLNEJ LICZBIE LUDNOŚCI



URODZENIA ŻYWE NA 1000 LUDNOŚCI



URODZENIA WEDŁUG DNI TYGODNIA W %



Najwięcej dzieci
urodziło się w **stycniu**



Rekordowa liczba urodzeń w 2018 r.
przypadła na **środę 3 stycznia – 79 dzieci**

WSPIERANIE RODZINY W 2017 R.

Świadczenie wychowawcze^a

przeciętna miesięczna liczba rodzin otrzymujących świadczenie **101 403**

przeciętna miesięczna liczba dzieci, na które rodziny otrzymują świadczenie **149 295**

wypłaty świadczenia **906 913,9 tys. zł**

Rodziny posiadające **Kartę Dużej Rodziny** **13 057**

^a W ramach programu „Rodzina 500+”; dane dotyczą okresu od 1 IV do 31 XII.

