

Stan i ruch naturalny ludności w województwie zachodniopomorskim w 2021 r.

31.05.2022 r.

↓ 0,7%

Spadek liczby ludności
w porównaniu z 2020 r.

Według stanu w dniu 31 grudnia 2021 r. liczba ludności województwa zachodniopomorskiego wyniosła 1676,9 tys. osób, co stanowiło 4,4% ogółu ludności Polski i lokowało województwo na 11. miejscu w kraju. Prawie jedna trzecia ludności zamieszkiwała podregion szczeciński.

Stan i struktura ludności

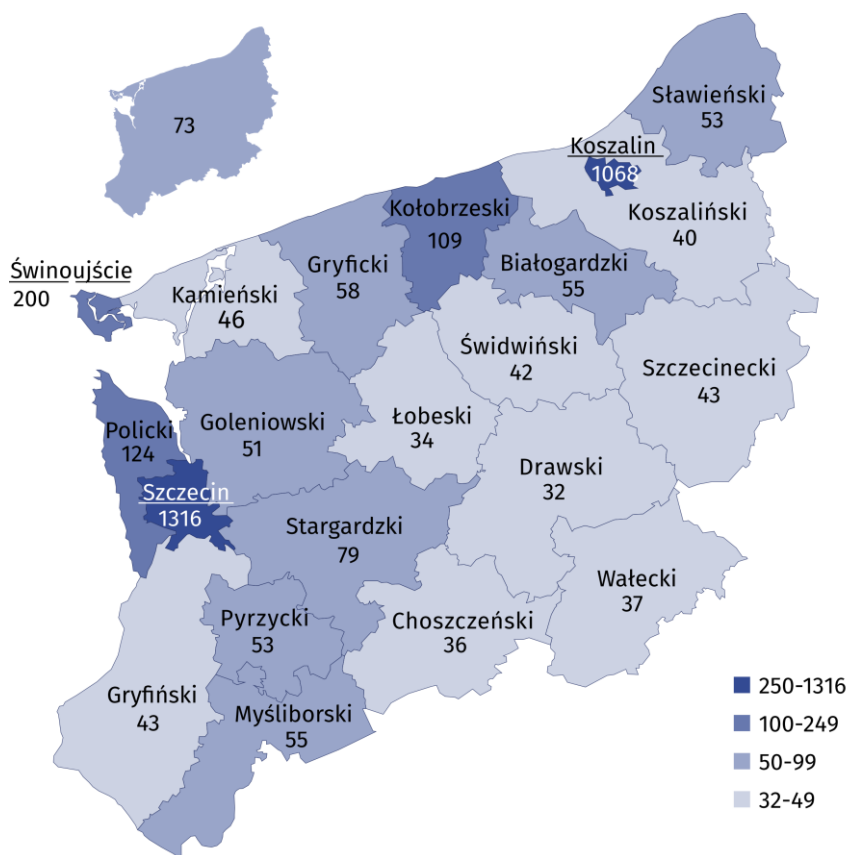
W 2021 r. liczba ludności w województwie zachodniopomorskim obniżyła się w skali roku o 11,1 tys. osób (o 0,7%). Biorąc pod uwagę powiaty, ubytek ludności dotyczył większości z nich, a największy odnotowano w powiecie łobeskim (o 1,3%) oraz w miastach na prawach powiatu: Koszalinie i Świnoujściu (po 1,2%). Znaczny spadek (po 1,1%) zarejestrowano również w powiatach: białogardzkim, choszczeńskim, gryfickim, stawieńskim i świdwińskim. Wzrost liczby ludności wystąpił jedynie w powiecie polickim (o 1,5%).

Na koniec 2021 r. mieszkańcy miast stanowili 68,1% ogółu ludności województwa, tj. o 0,2 p. proc. mniej niż w 2020 r. (w kraju wskaźnik urbanizacji wyniósł 59,7%). Liczba mieszkańców wsi ukształtowała się na poziomie 535,0 tys. osób, tj. o 0,1% niższym niż w 2020 r.

Od 2010 r. w województwie zachodniopomorskim obserwowany jest spadek liczby ludności

Wykres 1. Ludność na 1 km² w 2021 r.

Stan w dniu 31 grudnia



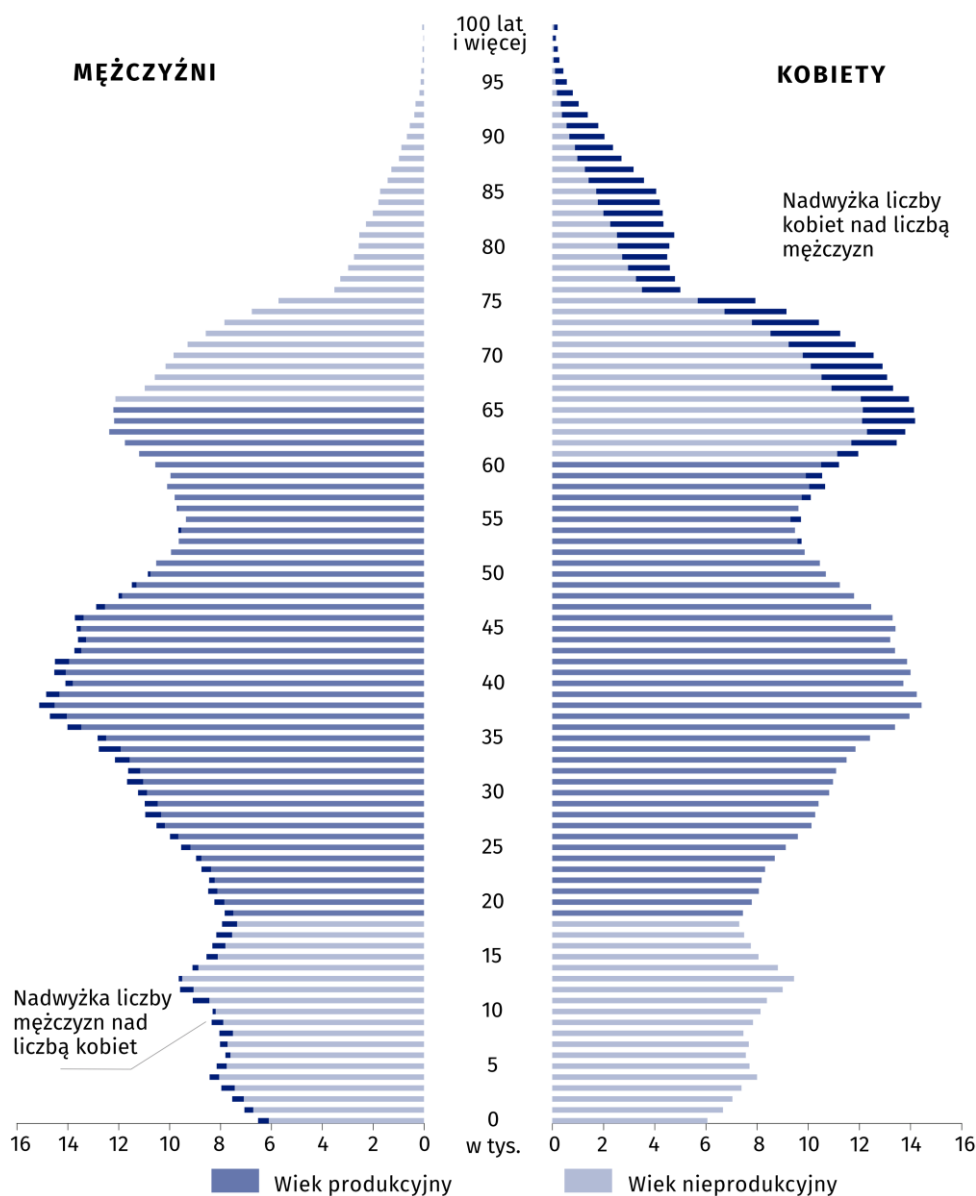
Wskaźnik urbanizacji dla województwa zachodniopomorskiego kształtuje się na poziomie wyższym niż jego średnia wartość w kraju

W 2021 r. gęstość zaludnienia wynosiła 73 osoby na 1 km² (wobec 74 w 2020 r.), przy przeciętnej dla Polski – 122 osoby. Wskaźnik ten wykazywał znaczne zróżnicowanie przestrzenne w województwie zachodniopomorskim – od najwyższego w miastach na prawach powiatu: Szczecinie (1316 osób/km²) oraz Koszalinie (1068 osób/km²), do najniższego w powiatach: drawskim (32 osoby/km²), łobeskim (34 osoby/km²) i choszczeńskim (36 osób/km²).

W ogólnej liczbie ludności w województwie zachodniopomorskim, podobnie jak w kraju, przeważały kobiety, które stanowiły 51,5% ludności (w kraju – 51,7%). Na koniec 2021 r. ich liczba wynosiła 862,9 tys. i była o 0,6% niższa niż przed rokiem. Więcej kobiet mieszkało w miastach, a ich udział w ogólnej liczbie kobiet województwa wyniósł 69,2%. Współczynnik feminizacji (określający liczbę kobiet przypadających na 100 mężczyzn) w województwie wyniósł 106,0 (w kraju – 106,9), w miastach – 109,7 (w kraju – 111,3), a na wsi – 98,5 (w kraju – 100,7).

Wykres 2. Ludność według płci i wieku w 2021 r.

Stan w dniu 31 grudnia



W przekroju terytorialnym najwyższe wartości współczynnika feminizacji charakteryzowały miasta na prawach powiatu: Koszalin (113,1 kobiet na 100 mężczyzn) oraz Szczecin (110,8). Wysoki wskaźnik feminizacji odnotowano również w powiecie kołobrzeskim (109,0) i m. Świnoujście (108,3). Najmniej sfeminizowane powiaty to: pyrzycki (100,0 kobiet na 100 mężczyzn), koszaliński (100,2) i łobeski (100,9).

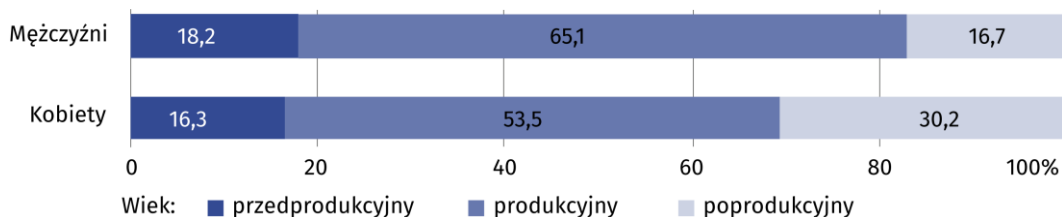
Na koniec 2021 r. w województwie zachodniopomorskim mieszkało 240,1 tys. osób w wieku 0-14 lat (wobec 243,8 tys. w 2020 r.). Liczba ludności w wieku 65 lat i więcej wyniosła 332,4 tys. i w stosunku do 2020 r. zwiększyła się o 2,7%.

W województwie zachodniopomorskim, podobnie jak w kraju, trwa proces starzenia się społeczeństwa

Udział osób w wieku przedprodukcyjnym w ogólnej liczbie ludności województwa zachodniopomorskiego od 2019 r. utrzymuje się na tym samym poziomie, tj. 17,2%. W skali roku o 0,5 p. proc. zmniejszył się udział osób w wieku produkcyjnym (do 59,1%), a o 0,5 p. proc. wzrósł udział osób w wieku poprodukcyjnym (do 23,7%). W Polsce udział ludności w wieku przedprodukcyjnym wyniósł 18,2%, produkcyjnym – 59,2%, a poprodukcyjnym – 22,6%.

Wykres 3. Struktura ludności według płci i ekonomicznych grup wieku w 2021 r.

Stan w dniu 31 grudnia



W województwie zachodniopomorskim od 2009 r. wzrasta wartość wskaźnika obciążenia ekonomicznego; w 2021 r. na 100 osób w wieku produkcyjnym przypadało 69,1 osób w wieku nieprodukcyjnym wobec 67,9 osób w 2020 r. (w Polsce – 69,0 wobec 68,0).

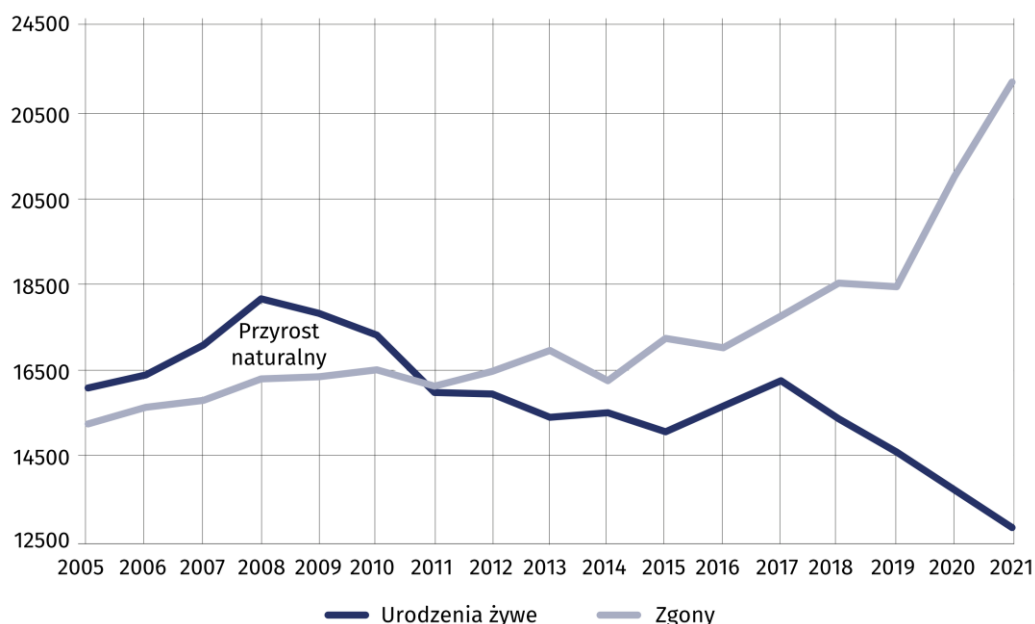
Przyrost naturalny

W dalszym ciągu utrzymuje się przewaga liczby zgonów nad liczbą urodzeń, czego efektem jest ujemny przyrost naturalny. W 2021 r. ukształtował się on na poziomie minus 10,4 tys. osób (wobec minus 7,3 tys. przed rokiem). Współczynnik przyrostu naturalnego wyniósł minus 6,18‰ (wobec minus 4,31‰ w 2020 r.). Najwyższą jego wartość odnotowano w powiecie polickim (minus 0,18‰), a najniższą – w m. Świnoujście (minus 9,07‰).

W miastach współczynnik przyrostu naturalnego zmniejszył się w skali roku z minus 5,04‰ do minus 7,01‰, natomiast na wsi – z minus 2,75‰ do minus 4,40‰.

Wykres 4. Ruch naturalny ludności

Stan w dniu 31 grudnia



Małżeństwa

W 2021 r. zawarto 7,0 tys. związków małżeńskich, tj. o 14,3% więcej niż przed rokiem. Współczynnik natężenia małżeństw (liczba zawartych małżeństw na 1000 ludności) ukształtował się na poziomie 4,18‰ (przed rokiem – 3,63‰), z tego w miastach wyniósł 4,27‰ (wobec 3,77‰), a na wsi – 3,99‰ (wobec 3,33‰). W kraju liczba zawartych małżeństw wyniosła 168,3 tys., a współczynnik natężenia – 4,41‰.

Zmniejszył się odsetek małżeństw wyznaniowych. Stanowiły one 35,9% małżeństw zawartych w 2021 r. (przed rokiem – 36,1%). W kraju udział małżeństw wyznaniowych kształtował się na poziomie 53,7% (wobec 53,6% w 2020 r.). Wśród nowo zawartych związków 68,7% stanowiły małżeństwa pierwsze, tj. kawalerów z pannami (w kraju – 77,3%).

Rozwody

W województwie zachodniopomorskim w 2021 r. rozwiodło się 3,2 tys. par małżeńskich, przy czym rozwody w miastach stanowiły ponad trzy czwarte ogólnej ich liczby (76,0%). Współczynnik rozwodów wyniósł 1,89‰ (w kraju 1,59‰). Według podziału terytorialnego najwyższą jego wartość odnotowano w powiecie polickim (2,34‰), a najniższą – w powiecie kamieńskim (1,40‰).

Liczba separacji zwiększyła się z 24 w 2020 r. do 27.

Urodzenia

W 2021 r. w województwie zachodniopomorskim zarejestrowano 12,9 tys. urodzeń żywych, tj. o 6,4% mniej niż w 2020 r. Współczynnik natężenia urodzeń wyniósł 7,64‰ (dla Polski – 8,69‰). W miastach województwa zachodniopomorskiego na każde 100 tys. osób odnotowano 758 urodzeń, natomiast na wsi – 776 (przed rokiem odpowiednio 798 i 838).

Zgony

W 2021 r. zmarło 23,2 tys. osób, tj. o 10,5% więcej niż w 2020 r. Współczynnik zgonów w województwie zachodniopomorskim wyniósł 13,82‰ (wobec 12,42‰ w 2020 r.) i był wyższy w miastach (14,60‰) niż na wsi (12,16‰). Współczynnik zgonów niemowląt na 1000 urodzeń żywych wyniósł 3,66‰ (wobec 3,79‰ przed rokiem).

Wśród osób zmarłych, podobnie jak w kraju, przeważali mężczyźni; ich udział w ogólnej liczbie osób zmarłych wyniósł 52,1% (w kraju 51,7%). Współczynnik natężenia zgonów wśród mężczyzn wyniósł 14,83‰ (w 2020 r. – 13,76‰), a wśród kobiet – 12,87‰ (w 2020 r. – 11,16‰).

Najczęstszą przyczyną zgonów mieszkańców województwa zachodniopomorskiego były nadal choroby układu krążenia. W 2020 r. zgony spowodowane tego rodzaju schorzeniami stanowiły 41,6% wszystkich zgonów (w kraju – 33,6%). Częstymi przyczynami były ponadto nowotwory – 23,2% (w kraju – 20,9%). Choroby układu oddechowego były przyczyną zgonów wśród 5,8% osób (w kraju – 5,5%).

Migracje

W 2021 r. saldo migracji na pobyt stały ukształtowało się na poziomie minus 757 (przed rokiem – minus 601), co w przeliczeniu na 1000 ludności wyniosło minus 0,45‰ (wobec minus 0,35‰ przed rokiem). W kraju współczynnik salda migracji wyniósł 0,09‰. Nadal utrzymuje się ujemne saldo migracji stałej w miastach (minus 2,09‰ wobec minus 1,42‰ w 2020 r.). Na wsi już czwarty rok notuje się rosnące dodatnie saldo migracji (3,06‰ wobec 1,95‰ w 2020 r.).

Najniższym współczynnikiem salda migracji stałej charakteryzowały się powiaty: choszczeński (minus 4,17‰), koszaliński (minus 4,16‰) i łobeski (minus 4,14‰), a najwyższym – tak jak przed rokiem policki (14,98‰).

W porównaniu z 2020 r. zawarto o 878 związków małżeńskich więcej

W 2021 r. odnotowano wzrost liczby orzeczonych rozwodów i separacji

W 2021 r. zmarło 47 niemowląt (wobec 52 w 2020 r.)

W 2020 r. w województwie zachodniopomorskim na COVID-19 zmarło 1,6 tys. osób, tj. 3,9% zmarłych na COVID-19 w kraju

W 2021 r. saldo migracji zagranicznych wyniosło 189 osób (wobec 146 osób w 2020 r.)

W przypadku cytowania danych Głównego Urzędu Statystycznego prosimy o zamieszczenie informacji: „Źródło danych GUS”, a w przypadku publikowania obliczeń dokonanych na danych opublikowanych przez GUS prosimy o zamieszczenie informacji: „Opracowanie własne na podstawie danych GUS”.

Opracowanie merytoryczne:
Urząd Statystyczny w Szczecinie
Dyrektor Magdalena Wegner
Tel: 91 459 77 00

Rozpowszechnianie:
Informatorium Statystyczne
Tel: 91 459 75 00, 91 459 75 73



www.szczecin.stat.gov.pl



@Szczecin_STAT



@UrzadStatystycznywSzczecinie

Powiązane opracowania

[Stan i ruch naturalny ludności w województwie zachodniopomorskim w 2020 r.](#)

Ważniejsze pojęcia dostępne w słowniku

[Gęstość zaludnienia](#)

[Przyrost naturalny ludności](#)

[Saldo migracji na pobyt stały](#)

[Współczynnik dynamiki demograficznej](#)

[Współczynnik feminizacji](#)

[Współczynnik małżeństw](#)

[Współczynnik obciążenia \(demograficznego\)](#)

[Współczynnik przyrostu naturalnego](#)

[Współczynnik rozwodów](#)

[Współczynnik urodzeń](#)

[Współczynnik zgonów](#)

[Współczynnik zgonów niemowląt](#)