



URZĄD STATYSTYCZNY W SZCZECINIE
STATISTICAL OFFICE IN SZCZECIN

**WOJEWÓDZTWO
ZACHODNIOPOMORSKIE**

PODREGIONY
POWIATY
GMINY

2008

SUBREGIONS
POWIATS
GMINAS

**ZACHODNIOPOMORSKIE
VOIVODSHIP**

SZCZECIN 2008

WOJEWÓDZTWO
ZACHODNIOPOMORSKIE

PODREGIONY
POWIATY
GMINY

2008

SUBREGIONS
POWIATS
GMINAS

ZACHODNIOPOMORSKIE
VOIVODSHIP

ZESPÓŁ REDAKCYJNY
URZĘDU STATYSTYCZNEGO
W SZCZECINIE

EDITORIAL BOARD
OF STATISTICAL OFFICE
IN SZCZECIN

PRZEWODNICZĄCY *PRESIDENT*

Dominik Rozkrut

REDAKTOR GŁÓWNY *EDITOR-IN-CHIEF*

Renata Wronkowska

CZŁONKOWIE *MEMBERS*

Aniela Litke, Anna Mogilnicka, Magdalena Mojsiewicz, Janina Ofiarska,
Małgorzata Radlińska, Bernadeta Wasilewska, Maria Witek

SEKRETARZ *SECRETARY*

Ewa Kacperczyk

REDAKCJA I SKŁAD
KOMPUTEROWY — WYDZIAŁ ANALIZ
URZĘDU STATYSTYCZNEGO
W SZCZECINIE

*EDITED AND SETTING —
— ANALYSIS DIVISION
OF STATISTICAL OFFICE
IN SZCZECIN*

PROJEKT OKŁADKI *COVER DESIGN*

Lidia Motrenko-Makuch

DRUK OKŁADKI *PRINTING OF COVER*

Zakład Wydawnictw Statystycznych w Warszawie

**PROSIMY O PODANIE ŹRÓDŁA
PRZY PUBLIKOWANIU DANYCH US**

***WHEN PUBLISHING SO DATA
PLEASE INDICATE SOURCE***

ISSN 1733 – 103x

Druk: Wydział Poligraficzny
Urzędu Statystycznego w Olsztynie -
10-959 Olsztyn, ul. Kościuszki 78/82
Nakład - 180 egz. Cena 25,00 zł

*Printing: Statistical Office in Olsztyn Printing Department,
10-959 Olsztyn ul. Kościuszki 78/82
Edition – 180 copies. Price 25,00 zł*

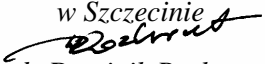
PRZEDMOWA

Urząd Statystyczny w Szczecinie przekazuje Państwu piąte wydanie publikacji *Województwo Zachodniopomorskie – Podregiony, Powiaty, Gminy*, prezentującej bogaty zestaw informacji, charakteryzujących poziom życia społeczeństwa, stan gospodarki oraz środowiska naturalnego województwa według podziału terytorialnego w 2007 r. Podobne publikacje opracowywane są od kilku lat przez wszystkie urzędy statystyczne w kraju. Ujednolicona forma i zakres tych wydawnictw umożliwia dokonywanie porównań i analiz regionalnego zróżnicowania zjawisk w skali województwa i kraju oraz w stosunku do poprzednich lat.

Pierwszą część opracowania zajmują tablice przeglądowe z ważniejszymi informacjami dotyczącymi województwa, podregionów i powiatów w latach 2000-2007. Główną część publikacji stanowią tablice prezentujące dane według podregionów, powiatów i gmin w ujęciu tematycznym. Uzupełnieniem materiału statystycznego są mapy i wykresy obrazujące terytorialne zróżnicowanie jednostek wchodzących w skład województwa. Tegoroczną publikację wzbogacono o aneks przedstawiający podstawowe dane według nowego podziału województwa na cztery podregiony, wynikającego ze zmiany Nomenklatury Jednostek Terytorialnych do Celów Statystycznych, obowiązującego od dnia 1 stycznia 2008 r.

Przekazując do rąk Państwa niniejszą publikację, dziękuję wszystkim osobom i instytucjom za współpracę oraz przekazane informacje, które przyczyniły się do wzbogacenia jej treści.

Czytelnikom zainteresowanym danymi statystycznymi dotyczącymi naszego regionu polecam również kolejną edycję *Rocznika Statystycznego Województwa Zachodniopomorskiego* oraz *Rocznik Statystyczny Szczecina*. Wszystkie trzy publikacje, poza wydaniem książkowym, dostępne są również w formie elektronicznej na płycie CD oraz na stronie internetowej Urzędu: <http://www.stat.gov.pl/szczec>.

Dyrektor
Urzędu Statystycznego
w Szczecinie

dr Dominik Rozkrut

Szczecin, grudzień 2008 r.

PREFACE

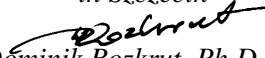
The Statistical Office in Szczecin is pleased to present the fifth edition of the publication Zachodniopomorskie Voivodship – Subregions, Powiats, Gminas, which contains a wide range of information on voivodship, regarding living standard of the society, state of voivodship's economy and environment by territorial units in 2007. Common layout of yearbooks published for a few years by all Statistical Offices in Poland, enables comparisons and analyses of the regional diversity in the scale of the voivodship and the whole country as well as with the previous years.

The first part of the study contains the review tables which include major information describing the Zachodniopomorskie Voivodship as well as it's subregions and powiats in years 2000 – 2007. The main part of the publication comprises tables presenting data in thematic scope by subregions, powiats and gminas. Interesting supplements of the statistical information are maps and graphs illustrating the territorial differentiation of units constituting the voivodship. This year's publication is enriched with annexe presenting the basic data according to the new division of the Zachodniopomorskie Voivodship into 4 subregions, resulting from changing the Nomenclature of Territorial Units for Statistics on level NTS 3, valid since 1st January 2008.

Presenting the publication, I would like to thank all participating persons and institutions for their assistance in supplying information and suggestions which provided a valuable inspiration in enriching the substance of the Yearbook.

To readers who are also interested in statistical data on our region I also recommend the next edition of the Statistical Yearbook of the Zachodniopomorskie Voivodship as well as the Statistical Yearbook of Szczecin. These three publications, apart from the volume form, are also available on the website of the Statistical Office in Szczecin: <http://www.stat.gov.pl/szczec> and on CD.

*Director
of the Statistical Office
in Szczecin*


Dominik Rozkrut, Ph.D.

SPIS RZECZY

CONTENTS

Str.
Page

| | |
|--|--|
| Przedmowa | |
| Spis tablic | |
| Spis wykresów | |
| Objaśnienia znaków umownych. Ważniejsze skróty | |
| Uwagi ogólne | |
| Tablice przeglądowe | |
| I. Ważniejsze dane o województwie | |
| II. Wybrane dane o podregionach i powiatach w 2007 r. | |
| III. Powiaty na tle województwa w 2007 r. | |

| | |
|---|---------|
| <i>Preface</i> | 3 – 4 |
| <i>List of tables</i> | 5 |
| <i>List of graphs</i> | 10 |
| <i>Symbols. Major abbreviations</i> | 11 |
| <i>General notes</i> | 12 – 35 |
| <i>Review tables</i> | |
| <i>Major data on voivodship</i> | 36 – 57 |
| <i>Selected data by subregions and powiats in 2007</i> | 58 – 62 |
| <i>Powiats against the background of voivodship in 2007</i> | 63 – 65 |

Działy

| | |
|---|--|
| I. Stan i ochrona środowiska | |
| II. Radni gmin i powiatów | |
| III. Bezpieczeństwo publiczne | |
| IV. Powierzchnia i ludność | |
| V. Rynek pracy | |
| VI. Infrastruktura komunalna. Mieszkania | |
| VII. Edukacja i wychowanie | |
| VIII. Ochrona zdrowia i opieka społeczna | |
| IX. Kultura i turystyka | |
| X. Leśnictwo | |
| XI. Transport | |
| XII. Handel | |
| XIII. Finanse publiczne | |
| XIV. Inwestycje i środki trwałe | |
| XV. Podmioty gospodarki narodowej | |
| Aneks. Wybrane dane o podregionach i powiatach w 2007 r. | |

Chapters

| | |
|--|-----------|
| <i>Environmental protection</i> | 66 – 82 |
| <i>Councillors of gminas and powiats</i> | 83 – 88 |
| <i>Public safety</i> | 89 – 90 |
| <i>Area and population</i> | 91 – 121 |
| <i>Labour market</i> | 122 – 137 |
| <i>Municipal infrastructure. Dwellings</i> | 138 – 165 |
| <i>Education</i> | 166 – 186 |
| <i>Health care and social welfare</i> | 187 – 190 |
| <i>Culture and tourism</i> | 191 – 199 |
| <i>Forestry</i> | 200 – 215 |
| <i>Transport</i> | 216 – 216 |
| <i>Trade</i> | 217 – 217 |
| <i>Public finance</i> | 218 – 246 |
| <i>Investments and fixed assets</i> | 247 – 251 |
| <i>Entities of the national economy</i> | 252 – 277 |
| <i>Annexe. Selected data by subregions and powiats in 2007</i> | 279 – 289 |

| | Tabl. Table | Str. Page |
|--|----------------|--------------|
| DZIAŁ I | | |
| STAN I OCHRONA ŚRODOWISKA | | |
| <i>CHAPTER I</i> | | |
| ENVIRONMENTAL PROTECTION | | |
| Zużycie wody na potrzeby gospodarki narodowej i ludności w 2007 r. | 1 | 66 |
| <i>Water consumption for needs of the national economy and population in 2007</i> | | |
| Ścieki przemysłowe i komunalne oraz ludność korzystająca z oczyszczalni ścieków w 2007 r. | 2 | 67 |
| <i>Industrial and municipal waste water and population using waste water treatment plants in 2007</i> | | |
| Emisja i redukcja przemysłowych zanieczyszczeń powietrza w 2007 r. | 3 | 68 |
| <i>Emission and reduction of industrial air pollutants in 2007</i> | | |
| Odpady wytworzone i nagromadzone oraz tereny ich składowania w 2007 r. | 4 | 69 |
| <i>Generated and accumulated waste and their storage yards areas in 2007</i> | | |
| Ochrona przyrody i krajobrazu w 2007 r. | 5 | 70 |
| <i>Nature and landscape protection in 2007</i> | | |
| Nakłady na środki trwałe służące ochronie środowiska i gospodarce wodnej w 2007 r. (ceny bieżące) | 6 | 71 |
| <i>Outlays on fixed assets in environmental protection and water management in 2007 (current prices)</i> | | |
| Nakłady na środki trwałe służące ochronie środowiska według źródeł finansowania w 2007 r. (ceny bieżące) | 7 | 82 |
| <i>Outlays on fixed assets in environmental protection by financing source in 2007 (current prices)</i> | | |
| DZIAŁ II | | |
| RADNI GMIN I POWIATÓW | | |
| <i>CHAPTER II</i> | | |
| COUNCILLORS OF GMINAS AND POWIATS | | |
| Radni gmin według płci, wieku i poziomu wykształcenia w 2007 r. | 1/8/ | 83 |
| <i>Gmina councillors by sex, age and educational level in 2007</i> | | |
| Radni powiatów i miast na prawach powiatu według płci, wieku i poziomu wykształcenia w 2007 r. | 2/9/ | 88 |
| <i>Councillors of powiats and cities with powiat status by sex, age and educational level in 2007</i> | | |
| DZIAŁ III | | |
| BEZPIECZEŃSTWO PUBLICZNE | | |
| <i>CHAPTER III</i> | | |
| PUBLIC SAFETY | | |
| Przestępstwa stwierdzone w zakończonych postępowaniach przygotowawczych według wybranych rodzajów przestępstw w 2007 r. .. | 1/10/ | 89 |
| <i>Ascertained crimes in completed preparatory proceedings by selected type of crime in 2007</i> | | |
| Wskaźniki wykrywalności sprawców przestępstw stwierdzonych według wybranych rodzajów przestępstw w 2007 r. | 2/11/ | 90 |
| <i>Rates of detectability of delinquents in ascertained crimes by selected type of crime in 2007</i> | | |
| DZIAŁ IV | | |
| POWIERZCHNIA I LUDNOŚĆ | | |
| <i>CHAPTER IV</i> | | |
| AREA AND POPULATION | | |
| Powierzchnia i ludność w 2007 r. | 1/12/ | 91 |
| <i>Area and population in 2007</i> | | |
| Ludność według płci i wieku w 2007 r. | 2/13/ | 98 |
| <i>Population by sex and age in 2007</i> | | |
| Ludność w wieku produkcyjnym i nieprodukcyjnym w 2007 r. | 3/14/ | 102 |
| <i>Working and non-working age population in 2007</i> | | |

| | | Tabl. Table | Str. Page |
|--|---|----------------|--------------|
| Ruch naturalny ludności w 2007 r. | <i>Vital statistics in 2007</i> | 4/15/ | 110 |
| Małżeństwa, rozwody, separacje w 2007 r. | <i>Marriages, divorces, separations in 2007</i> | 5/16/ | 118 |
| Migracje wewnętrzne i zagraniczne ludności na pobyt stały w 2007 r. | <i>Internal and international migration of population for permanent residence in 2007</i> | 6/17/ | 119 |
| Migracje wewnętrzne ludności na pobyt stały w 2007 r. | <i>Internal migration of population for permanent residence in 2007</i> | 7/18/ | 120 |

DZIAŁ V

RYNEK PRACY

| Pracujący w 2007 r. | <i>Employed persons in 2007</i> | 1/19/ | 122 |
|---|---|-------|-----|
| Pracujący według rodzajów działalności w 2007 r. | <i>Employed persons by kind of activities in 2007</i> .. | 2/20/ | 130 |
| Zatrudnienie i wynagrodzenia w 2007 r. | <i>Paid employment and wages and salaries in 2007</i> | 3/21/ | 131 |
| Podstawowe dane o bezrobotnych zarejestrowanych w 2007 r. | <i>Basic data on registered unemployed persons in 2007</i> | 4/22/ | 133 |
| Bezrobotni zarejestrowani według wieku i poziomu wykształcenia w 2007 r. | <i>Registered unemployed persons by age and educational level in 2007</i> | 5/23/ | 134 |
| Bezrobotni zarejestrowani według czasu pozostawania bez pracy w 2007 r. | <i>Registered unemployed persons by duration of unemployment in 2007</i> | 6/24/ | 135 |
| Bezrobotni zarejestrowani według stażu pracy w 2007 r. | <i>Registered unemployed persons by work seniority in 2007</i> | 7/25/ | 136 |
| Zatrudnieni w warunkach zagrożenia w 2007 r. | <i>Persons working in hazardous conditions in 2007</i> | 8/26/ | 137 |

DZIAŁ VI

INFRASTRUKTURA KOMUNALNA. MIESZKANIA

| Wodociągi i kanalizacja w 2007 r. | <i>Water-line and sewerage systems in 2007</i> | 1/27/ | 138 |
|---|---|-------|-----|
| Sieć gazowa oraz odbiorcy i zużycie gazu z sieci w gospodarstwach domowych w 2007 r. | <i>Gas-line system as well as consumers and consumption of gas from gas-line system in households in 2007</i> | 2/28/ | 146 |
| Odbiorcy oraz zużycie energii elektrycznej w gospodarstwach domowych w 2007 r. | <i>Consumers and consumption of electricity in households in 2007</i> | 3/29/ | 147 |
| Zasoby mieszkaniowe w 2007 r. | <i>Dwelling stocks in 2007</i> | 4/30/ | 148 |
| Zasoby mieszkaniowe według stosunków własnościowych w 2007 r. | <i>Dwelling stocks by type of ownership in 2007</i> ... | 5/31/ | 156 |
| Budynki oddane do użytkowania w 2007 r. | <i>Buildings completed in 2007</i> | 6/32/ | 157 |
| Mieszkania oddane do użytkowania w 2007 r. ... | <i>Dwellings completed in 2007</i> | 7/33/ | 158 |

DZIAŁ VII

EDUKACJA I WYCHOWANIE

| Szkoły podstawowe dla dzieci i młodzieży w roku szkolnym 2007/08 | <i>Primary schools for children and youth in the 2007/08 school year</i> | 1/34/ | 166 |
|--|--|-------|-----|
| Gimnazja dla dzieci i młodzieży w roku szkolnym 2007/08 | <i>Lower secondary schools for children and youth in the 2007/08 school year</i> | 2/35/ | 171 |

| | | Tabl. <i>Table</i> | Str. <i>Page</i> |
|--|--|-----------------------|---------------------|
| Zasadnicze szkoły zawodowe dla młodzieży w roku szkolnym 2007/08 | <i>Basic vocational schools for youth in the 2007/08 school year</i> | 3/36/ | 176 |
| Licea ogólnokształcące dla młodzieży w roku szkolnym 2007/08 | <i>General secondary schools for youth in the 2007/08 school year</i> | 4/37/ | 177 |
| Licea profilowane dla młodzieży w roku szkolnym 2007/08 | <i>Specialized secondary schools for youth in the 2007/08 school year</i> | 5/38/ | 178 |
| Technika dla młodzieży w roku szkolnym 2007/08 | <i>Technical schools for youth in the 2007/08 school year</i> | 6/39/ | 179 |
| Szkoły policealne w roku szkolnym 2007/08 | <i>Post-secondary schools in the 2007/08 school year</i> | 7/40/ | 180 |
| Szkoły dla dorosłych w roku szkolnym 2007/08 | <i>Schools for adults in the 2007/08 school year ...</i> | 8/41/ | 181 |
| Wychowanie przedszkolne w 2007 r. | <i>Pre-primary education in 2007</i> | 9/42/ | 182 |
| DZIAŁ VIII | <i>CHAPTER VIII</i> | | |
| OCHRONA ZDROWIA I OPIEKA SPOŁECZNA | <i>HEALTH CARE AND SOCIAL WELFARE</i> | | |
| Szpitala, ambulatoryjna opieka zdrowotna i apteki w 2007 r. | <i>General hospitals, out-patient health care and pharmacies in 2007</i> | 1/43/ | 187 |
| Żłobki oraz domy i zakłady pomocy społecznej w 2007 r. | <i>Nurseries as well as social welfare homes and facilities in 2007</i> | 2/44/ | 188 |
| Całodobowe placówki opiekuńczo-wychowawcze dla dzieci i młodzieży w 2007 r. | <i>Round-the-clock care and education centres for children and youth in 2007</i> | 3/45/ | 189 |
| DZIAŁ IX | <i>CHAPTER IX</i> | | |
| KULTURA I TURYSTYKA | <i>CULTURE AND TOURISM</i> | | |
| Biblioteki publiczne w 2007 r. | <i>Public libraries in 2007</i> | 1/46/ | 191 |
| Muzea w 2007 r. | <i>Museums in 2007</i> | 2/47/ | 197 |
| Kina stałe w 2007 r. | <i>Fixed cinemas in 2007</i> | 3/48/ | 198 |
| Turystyczne obiekty zbiorowego zakwaterowania w 2007 r. | <i>Collective tourist accommodation establishments in 2007</i> | 4/49/ | 199 |
| DZIAŁ X | <i>CHAPTER X</i> | | |
| LEŚNICTWO | <i>FORESTRY</i> | | |
| Ważniejsze dane o leśnictwie w 2007 r. | <i>Major data on forestry in 2007</i> | 1/50/ | 200 |
| Grunty nieleśne zalesione i przeznaczone do zalesienia w 2007 r. | <i>Non-forest land afforested and designated for afforestation in 2007</i> | 2/51/ | 208 |
| Lasy niestanowiące własności Skarbu Państwa w 2007 r. | <i>Forests non owned by the State Treasury in 2007</i> | 3/52/ | 215 |
| DZIAŁ XI | <i>CHAPTER XI</i> | | |
| TRANSPORT | <i>TRANSPORT</i> | | |
| Drogi publiczne w 2007 r. | <i>Public roads in 2007</i> | 1/53/ | 216 |

| | | Tabl. Table | Str. Page |
|---|--|----------------|--------------|
| DZIAŁ XII | CHAPTER XII | | |
| HANDEL | TRADE | | |
| Targowiska w 2007 r. | Marketplaces in 2007 | 1/54/ | 217 |
| DZIAŁ XIII | CHAPTER XIII | | |
| FINANSE PUBLICZNE | PUBLIC FINANCE | | |
| Dochody budżetów powiatów i miast na prawach powiatu według rodzajów w 2007 r. | Revenue of powiats and cities with powiat status budgets by type in 2007 | 1/55/ | 218 |
| Dochody budżetów powiatów i miast na prawach powiatu według działów w 2007 r. | Revenue of powiats and cities with powiat status budgets by division in 2007 | 2/56/ | 219 |
| Dochody budżetów gmin według rodzajów w 2007 r. | Revenue of gminas budgets by type in 2007 ... | 3/57/ | 221 |
| Wydatki budżetów powiatów i miast na prawach powiatu według rodzajów w 2007 r. | Expenditure of powiats and cities with powiat status budgets by type in 2007 | 4/58/ | 227 |
| Wydatki budżetów powiatów i miast na prawach powiatu według działów w 2007 r. | Expenditure of powiats and cities with powiat status budgets by division in 2007 | 5/59/ | 228 |
| Wydatki budżetów gmin według rodzajów w 2007 r. | Expenditure of gminas budgets by type in 2007 | 6/60/ | 230 |
| Wydatki budżetów gmin według działów w 2007 r. | Expenditure of gminas budgets by divisions in 2007 | 7/61/ | 236 |
| Dochody i wydatki budżetów powiatów i miast na prawach powiatu na 1 mieszkańca w 2007 r. | Revenue and expenditure of powiats and cities with powiat status budgets per capita in 2007 | 8/62/ | 241 |
| Dochody i wydatki budżetów gmin na 1 mieszkańca w 2007 r. | Revenue and expenditure of gminas budgets per capita in 2007 | 9/63/ | 242 |
| DZIAŁ XIV | CHAPTER XIV | | |
| INWESTYCJE I ŚRODKI TRWAŁE | INVESTMENTS AND FIXED ASSETS | | |
| Nakłady inwestycyjne w przedsiębiorstwach według wybranych sekcji w 2007 r. (ceny bieżące) | Investment outlays in enterprises by selected sections in 2007 (current prices) | 1/64/ | 247 |
| Nakłady inwestycyjne w państwowych i samorządowych jednostkach i zakładach budżetowych według wybranych sekcji w 2007 r. (ceny bieżące) | Investment outlays in budgetary state and local self-government units and entities by selected sections in 2007 (current prices) | 2/65/ | 249 |
| Wartość brutto środków trwałych w przedsiębiorstwach według wybranych sekcji w 2007 r. (bieżące ceny ewidencyjne) | Gross value of fixed assets in enterprises by selected sections in 2007 (current book-keeping prices) | 3/66/ | 250 |
| DZIAŁ XV | CHAPTER XV | | |
| PODMIOTY GOSPODARKI NARODOWEJ | ENTITIES OF THE NATIONAL ECONOMY | | |
| Podmioty gospodarki narodowej zarejestrowane w rejestrze REGON w 2007 r. | Entities of the national economy recorded in the REGON register in 2007 | 1/67/ | 252 |
| Podmioty gospodarki narodowej zarejestrowane w rejestrze REGON według wybranych sekcji w 2007 r. | Entities of the national economy recorded in the REGON register by selected sections in 2007 | 2/68/ | 261 |
| Spółki handlowe według form prawnych w 2007 r. | Commercial companies by legal status in 2007 .. | 3/69/ | 269 |
| Osoby fizyczne prowadzące działalność gospodarczą według wybranych sekcji w 2007 r. | Natural persons conducting economic activity by selected sections in 2007 | 4/70/ | 270 |

SPIS WYKRESÓW

LIST OF GRAPHS

| | Strona Page |
|--|---|
| Podział administracyjny województwa zachodniopomorskiego w 2007 r..... | <i>Administrative division of Zachodniopomorskie Voivodship in 2007</i> 62 |
| Ludność korzystająca z oczyszczalni ścieków w % ludności ogółem | <i>Population using water treatment plants in % of total population</i> 63 |
| Nakłady na środki trwałe w % nakładów inwestycyjnych ogółem w 2007 r..... | <i>Outlays on fixed assets in % of total outlays in 2007</i> 63 |
| Ludność na 1 km ² w 2007 r..... | <i>Population per 1 km² in 2007</i> 118 |
| Ludność w wieku nieprodukcyjnym na 100 osób w wieku produkcyjnym | <i>Non-working age population per 100 persons in working age</i> 118 |
| Przyrost naturalny na 1000 ludności | <i>Natural increase per 1000 population</i> 119 |
| Saldo migracji wewnętrznych i zagranicznych na pobyt stały na 1000 mieszkańców w 2007 r. . . | <i>Internal and international migration balance for permanent residence per 1000 population in 2007</i> 119 |
| Pracujący według rodzajów działalności w 2007 r. | <i>Employed persons by kind of activities in 2007</i> 132 |
| Stopa bezrobocia rejestrowanego w 2007 r. | <i>Registered unemployment rate in 2007</i> 132 |
| Bezrobotni zarejestrowani w wieku do 25 lat w % ogółem w 2007 r. | <i>Registered unemployed persons aged up to 25 in % of total in 2007</i> 133 |
| Długotrwale bezrobotni w % ogółem w 2007 r..... | <i>Long-term unemployed persons in % of total in 2007</i> 133 |
| Zasoby mieszkaniowe na 1000 ludności w 2007 r. | <i>Dwelling stocks per 1000 population in 2007</i> 186 |
| Mieszkania oddane do użytkowania. | <i>Dwellings completed</i> 186 |
| Korzystający z noclegów w turystycznych obiektach zbiorowego zakwaterowania na 1000 ludności w 2007 r..... | <i>Tourists accomodated in collective tourist accomodation establishments per 1000 population in 2007</i> 187 |
| Dzieci w przedszkolach na 1000 dzieci w wieku 3-6 lat w 2007 r..... | <i>Children in nursery schools per 1000 children aged 3-6 in 2007</i> 187 |
| Dochody budżetów gmin na 1 mieszkańca w 2007 r. | <i>Revenue of gminas budgets per capita in 2007</i> 218 |
| Wydatki budżetów gmin na 1 mieszkańca w 2007 r. | <i>Expenditure of gminas budgets per capita in 2007</i> 219 |
| Dochody i wydatki budżetów powiatów i miast na prawach powiatu na 1 mieszkańca w 2007 r. . . | <i>Revenue and expenditure of powiats and cities with powiat status budgets per capita in 2007</i> 246 |
| Podmioty gospodarki narodowej według rodzaju działalności w 2007 r..... | <i>Entities of the national economy by kind of activity in 2007</i> 246 |
| Podmioty gospodarki narodowej na 10 tys. mieszkańców w 2007 r. | <i>Entities of the national economy per 10 thous. Inhabitants in 2007</i> 247 |
| Podział administracyjny województwa zachodniopomorskiego od 1 I 2008 r. | <i>Administrative division of Zachodniopomorskie Voivodship as of 1 I 2008</i> 278 |

OBJAŚNIENIA ZNAKÓW UMOWNYCH

SYMBOLS

- Kreska (–) – zjawisko nie wystąpiło.
magnitude zero.
- Zero: (0) – zjawisko istniało w wielkości mniejszej od 0,5;
magnitude not zero, but less than 0,5 of a unit.
- (0,0) – zjawisko istniało w wielkości mniejszej od 0,05.
magnitude not zero, but less than 0,05 of a unit.
- Kropka (·) – zupełny brak informacji lub brak informacji wiarygodnych.
data not available or not reliable.
- Znak x – wypełnienie pozycji jest niemożliwe lub niecelowe.
not applicable.
- Znak Δ – oznacza, że nazwy zostały skrócone w stosunku do obowiązującej klasyfikacji; ich pełne nazwy podano w uwagach ogólnych do Rocznika, ust. 15 na str. 14.
categories of applied classification are presented in abbreviated form; their full names are given in the general notes to the Yearbook, item 15 on page 14.
- „W tym”
„Of which” – oznacza, że nie podaje się wszystkich składników sumy.
indicates that not all elements of the sum are given.
- Comma (,) – used in figures represents the decimal point.
- Znak # – oznacza, że dane nie mogą być publikowane ze względu na konieczność zachowania tajemnicy statystycznej w rozumieniu ustawy o statystyce publicznej.
data may not be published due to the necessity of maintaining statistical confidentiality in accordance with the Law on Public Statistics.

WAŻNIEJSZE SKRÓTY

MAJOR ABBREVIATIONS

| | | | |
|-----------------|-------------------------|------------------|-------------------------|
| tys. | = tysiąc | dam ³ | = dekametr sześcienny |
| thous. | = thousand | | <i>cubic decametre</i> |
| mln | = milion | hm ³ | = hektometr sześcienny |
| | <i>million</i> | | <i>cubic hectometre</i> |
| zł | = złoty | kW · h | = kilowatogodzina |
| zł | = złoty | | <i>kilowatt · hour</i> |
| szt | = sztuka | GW · h | = gigawatogodzina |
| pcs | = piece | | <i>gigawatt · hour</i> |
| wol | = wolumin | r. | = rok |
| vol. | = volume | | <i>year</i> |
| kg | = kilogram | cd. | = ciąg dalszy |
| | <i>kilogram</i> | <i>cont.</i> | <i>continued</i> |
| dt | = decytona | dok. | = dokończenie |
| | <i>deciton</i> | <i>cont.</i> | <i>continued</i> |
| t | = tona | nr (Nr) | = numer |
| | <i>tonne</i> | <i>No.</i> | = number |
| km | = kilometr | poz. | = pozycja |
| | <i>kilometre</i> | | <i>item</i> |
| m ² | = metr kwadratowy | tabl. | = tablica |
| | <i>square metre</i> | | <i>table</i> |
| ha | = hektar | ust. | = ustęp |
| | <i>hectare</i> | | <i>item</i> |
| km ² | = kilometr kwadratowy | Dz. U. | = Dziennik Ustaw |
| | <i>square kilometre</i> | | <i>Journal of Laws</i> |
| l | = litr | str. | = strona |
| | <i>litre</i> | | <i>page</i> |
| m ³ | = metr sześcienny | | |
| | <i>cubic metre</i> | | |

UWAGI OGÓLNE

Uwagi wstępne

1. Dane zamieszczone w Roczniku – jeśli nie zaznaczono inaczej – podano w **każdorazowym podziale administracyjnym kraju** oraz zgodnie z każdorazowym stanem organizacyjnym gospodarki narodowej.

W tablicach zawierających informacje w podziale na miasta, przez „miasta” rozumie się obszar położony w granicach administracyjnych tych jednostek, przez wieś – pozostałe terytorium kraju.

2. Dane prezentowane są w **układzie Nomenklatury Jednostek Terytorialnych do Celów Statystycznych (NTS)**, która została opracowana na podstawie Nomenclature of Territorial Units for Statistics (NUTS), obowiązującej w krajach Unii Europejskiej, zgodnie z Rozporządzeniem (WE) Nr 1059/2003 Parlamentu Europejskiego i Rady z dnia 26 V 2003 r. (Dz. Urz. UE L 154 z 21 VI 2003 r.). Klasyfikacja ta ma na celu zapewnienie zbierania, opracowywania i udostępniania na obszarze UE porównywalnych danych dla określonych statystyk regionalnych państw członkowskich.

Nomenklatura Jednostek Terytorialnych do Celów Statystycznych (NTS) opracowana została w oparciu o istniejący zasadniczy trójstopniowy podział kraju na województwa, powiaty i gminy, przy pomocy którego wyodrębnione zostały także dwa dodatkowe nieadministracyjne poziomy, tj. regiony i podregiony. NTS dzieli Polskę na terytorialne, hierarchicznie powiązane jednostki na 5 poziomach, z czego:

- 3 określono jako poziomy regionalne (regiony, województwa, podregiony),
- 2 określono jako poziomy lokalne (powiaty i miasta na prawach powiatu, gminy).

Podregiony (poziom 3) grupują jednostki szczebla powiatowego.

3. Prezentowane dane – jeśli nie zaznaczono inaczej – dotyczą **całej gospodarki narodowej**, tj. wszystkich podmiotów zlokalizowanych na terenie województwa, bez względu na formy organizacyjne i formy własności.

4. Prezentowane informacje przedstawione zostały stosownie do zakresu prowadzonych badań, uwzględniających podmioty klasyfikowane według kryterium **liczby pracujących** i – jeśli nie zaznaczono inaczej – obejmują podmioty o liczbie pracujących:

- do 9 osób,
 - od 10 do 49 osób,
 - powyżej 49 osób.
5. Dane prezentuje się:

GENERAL NOTES

Preliminary notes

1. *Data in the Yearbook, unless otherwise indicated, are presented according to the **administrative division of the country in a given period** as well as in accordance with the respective organizational status of the national economy.*

*In the tables containing information **divided into urban areas and rural areas**, the term **urban areas** is understood as areas located within the administrative borders of these units, while the term **rural areas** is understood as the remaining territory of the country.*

2. *Data are presented in accordance with the **Nomenclature of Territorial Units for Statistical Purposes (NTS)**, compiled on the basis of the Nomenclature of Territorial Units for Statistics (NUTS) obligatory in the countries of the European Union according to Regulation (EC) No. 1059/2003 of the European Parliament and of the Council of 26 V 2003 (Official Journal of the EU L 154, 21 VI 2003). The Classification ensures collecting, elaborating and disseminating on the EU territory of comparable data for particular regional statistics domains of Member States.*

The Nomenclature of Territorial Units for Statistical Purposes (NTS) was developed based on the binding three-tier division of the country into voivodships, powiats and gminas – on the basis of which – two additional non-administrative levels were established i.e., regions and subregions. NTS divides Poland into territorial units, hierarchically-tied on 5 levels, of which:

- 3 levels were defined as regional (regions, voivodships, subregions),
- 2 levels were defined as local (powiats and cities with powiat status, gminas).

Subregions (level 3) group powiat-level entities.

3. *Presented data, unless otherwise indicated, concern the **entire national economy**, i.e., all units located on the voivodship territory regardless of organizational and ownership forms.*

4. *Information is presented in compliance with the scope of conducted surveys, considering entities classified according to the criterion of the **number of persons employed**, and (unless otherwise indicated) include entities employing:*

- up to 9 persons,
- from 10 to 49 persons,
- more than 49 persons.

5. *Data are presented:*

1) w układzie **Polskiej Klasyfikacji Działalności (PKD)**, opracowanej na podstawie wydawnictwa Urzędu Statystycznego Wspólnot Europejskich EUROSTAT – „Nomenclature des Activités de Communauté Européenne – NACE rev. 1.1”. PKD wprowadzona została z dniem 1 V 2004 r. rozporządzeniem Rady Ministrów z dnia 20 I 2004 r. w sprawie Polskiej Klasyfikacji Działalności (Dz. U. Nr 33, poz. 289). Wprowadzenie tej klasyfikacji, w miejsce PKD obowiązującej do 30 IV 2004 r., nie wpływa na dotychczas prezentowane w Roczniku dane.

W stosunku do obowiązującej PKD dokonano dodatkowego grupowania, ujmując pod pojęciem „**Przemysł**” sekcje: „Górnictwo”, „Przetwórstwo przemysłowe” oraz „Wytwarzanie i zaopatrywanie w energię elektryczną, gaz, wodę”.

Dane prezentowane w podziale **według rodzajów działalności** w:

- **usługach rynkowych** dotyczą sekcji: „Handel hurtowy i detaliczny; naprawa pojazdów samochodowych, motocykli oraz artykułów użytku osobistego i domowego”, „Hotele i restauracje”, „Transport, gospodarka magazynowa i łączność”, „Pośrednictwo finansowe”, „Obsługa nieruchomości, wynajem i usługi związane z prowadzeniem działalności gospodarczej”, „Działalność usługowa komunalna, społeczna i indywidualna, pozostała”,
- **usługach nierynkowych** – sekcji: „Administracja publiczna i obrona narodowa; obowiązkowe ubezpieczenia społeczne i powszechne ubezpieczenia zdrowotne”, „Edukacja” oraz „Ochrona zdrowia i pomoc społeczna”;

2) według **sektorów własności**:

- **sektor publiczny** – grupujący własność państwową (Skarbu Państwa i państwowych osób prawnych), własność jednostek samorządu terytorialnego oraz „własność mieszana” z przewagą kapitału (mienia) podmiotów sektora publicznego,
- **sektor prywatny** – grupujący własność prywatną krajową (osób fizycznych i pozostałych jednostek prywatnych), własność zagraniczną (osób zagranicznych) oraz „własność mieszana” z przewagą kapitału (mienia) podmiotów sektora prywatnego i brakiem przewagi sektorowej w kapitale (mieniu) podmiotu.

„Własność mieszana” określona jest głównie dla spółek i wyznaczana na podstawie struktury kapitału (mienia) deklarowanego we wniosku rejestracyjnym spółki.

6. Dane według sekcji PKD oraz w podziale administracyjnym opracowano – jeśli nie zaznaczono inaczej – tzw. metodą przedsiębiorstw.

Metoda przedsiębiorstw (podmiotowa) oznacza przyjmowanie całych podmiotów gospodarki narodowej za podstawę grupowania wszystkich danych charakteryzujących ich działalność według poszczególnych poziomów klasyfikacyjnych i podziałów terytorialnych.

1) according to **the Polish Classification of Activities (PKD)** – compiled on the basis of the Statistical Office of the European Communities EUROSTAT publication “Nomenclature des Activités de Communauté Européenne – NACE rev. 1.1”. PKD was introduced on 1 V 2004 by the decree of the Council of Ministers regarding the Polish Classification of Activities, dated 20 I 2004 (Journal of Laws No. 33, item 289). Introduction of this classification, instead of PKD, binding until 30 IV 2004, does not influence the data presented in the Yearbook until now.

The item: “**Industry**” was introduced, including sections: “Mining and quarrying”, “Manufacturing” and “Electricity, gas and water supply”, as an additional grouping.

Data presented in division by **kinds of activities** in:

- **market services** concern the sections: “Wholesale and retail trade; repair of motor vehicles, motorcycles and personal and household goods”, “Hotels and restaurants”, “Transport, storage and communication”, “Financial intermediation”, “Real estate, renting and business activities”, “Other community, social and personal service activity”,
- **non-market services** concern the sections: “Public administration and defence; compulsory social security”, “Education” and “Health care and social welfare”;

2) according to **ownership sectors**:

- **public sector** – grouping state ownership (of the State Treasury and state legal persons), local self-government entity ownership, as well as “mixed ownership” with a predominance of capital (property) of public sector entities,
- **private sector** – grouping private domestic ownership (of natural persons and other private entities), foreign ownership (of foreign persons) as well as “mixed ownership” with a predominance of capital (property) of private sector entity and lack of predominance of public or private sector in capital (property) of the entity.

“Mixed ownership” is defined mainly for companies and determined on the basis of the capital (property) structure as declared in a company’s registration application.

6. Data according to NACE sections as well as according to administrative division are compiled using the so-called enterprise method, unless otherwise noted.

In the **enterprise (entity) method**, the entire organizational unit of entities in the national economy is the basis for grouping all data describing their activity according to individual classification levels and territorial divisions.

7. Przez **podmioty gospodarki narodowej** rozumie się jednostki prawne, tj. osoby prawne, jednostki organizacyjne niemające osobowości prawnej oraz osoby fizyczne prowadzące działalność gospodarczą.

Pod pojęciem **podmiotów gospodarczych** rozumie się podmioty prowadzące działalność gospodarczą (produkcyjną i usługową) na własny rachunek w celu osiągnięcia zysku.

8. Dane w **cenach bieżących** odpowiadają uzyskanym dochodom, poniesionym wydatkom lub wartości wyrobów, usług itp. W tablicach i wykresach, w których nie określono cen, dane liczbowe wyrażono w cenach bieżących.

9. **Liczby względne (wskaźniki, odsetki)** obliczono z reguły na podstawie danych bezwzględnych wyrażonych z większą dokładnością niż podano w tablicach.

10. **Przy przeliczeniach na 1 mieszkańca (1000 ludności, itp.)** danych według stanu w końcu roku przyjęto liczbę ludności według stanu w dniu 31 XII, a przy przeliczeniach danych charakteryzujących wielkość zjawiska w ciągu roku (np. ruch naturalny ludności, produkcja) – według stanu w dniu 30 VI.

11. Dane – jeśli nie zaznaczono inaczej – nie obejmują jednostek budżetowych resortu obrony narodowej i resortu spraw wewnętrznych i administracji.

12. Niektóre dane liczbowe zostały podane na podstawie danych nieostatecznych i mogą ulec zmianie w następnych publikacjach Urzędu Statystycznego.

13. Ze względu na elektroniczną technikę przetwarzania danych, w niektórych przypadkach sumy składników mogą się różnić od podanych wielkości „ogółem”.

14. Informacje statystyczne pochodzące ze źródeł spoza Urzędu Statystycznego opatrzone odpowiednimi notami.

15. W Roczniku zastosowano skróty nazw niektórych poziomów klasyfikacyjnych; zestawienie zastosowanych skrótów i pełnych nazw podaje się poniżej:

7. The term **entities of the national economy** is understood as legal entities, i.e.: legal persons, organizational entities without legal personality as well as natural persons conducting economic activity.

The term **economic entities** is understood as entities conducting economic activity (production and service) on their own account in order to earn a profit.

8. Data in **current prices** correspond to obtained revenue, incurred expenditures or the value of products, services, etc. In tables and charts in which prices are not defined, data are expressed in current prices.

9. **Relative numbers (indices, percentages)** are, as a rule, calculated on the basis of absolute data expressed with higher precision than that presented in the tables.

10. **When computing per capita data (per 1000 population, etc.)** as of the end of a year, the number of the population was adopted as of 31 XII, whereas data describing the magnitude of a phenomenon within a year (e.g., vital statistics, production) – as of 30 VI.

11. Data do not include budget entities of the Ministry of National Defence and the Ministry of Interior and Administration, unless otherwise noted.

12. **Some data are given on the basis of preliminary data and may change in subsequent publications of the Statistical Office.**

13. **Due to the electronic method of data processing, in some cases sums of components can differ from the amount given in the item "total".**

14. **Statistical information originating from sources other than Statistical Office is indicated in the appropriate notes.**

15. **The names of some classification levels used in the Yearbook have been abbreviated; the list of abbreviations used and their full names is given below:**

**skrót
abbreviation**

**pełna nazwa
full name**

POLSKA KLASYFIKACJA DZIAŁALNOŚCI (PKD)

NOMENCLATURE DES ACTIVITÉS DE COMMUNAUTÉ EUROPÉENNE — NACE rev. 1.1

sekcje
sections

Handel i naprawy
Trade and repair

Handel hurtowy i detaliczny; naprawa pojazdów samochodowych, motocykli oraz artykułów użytku osobistego i domowego

Wholesale and retail trade; repair of motor vehicles, motorcycles and personal and household goods

Obsługa nieruchomości i firm

Obsługa nieruchomości, wynajem i usługi związane z prowadzeniem działalności gospodarczej
Real estate, renting and business activities

Administracja publiczna i obrona narodowa; obowiązkowe ubezpieczenia społeczne i zdrowotne

Administracja publiczna i obrona narodowa; obowiązkowe ubezpieczenia społeczne i powszechne ubezpieczenia zdrowotne
Public administration and defence; compulsory social security

Stan i ochrona środowiska

1. Informacje o zużyciu wody dotyczą:

- 1) w pozycji „przemysł” – jednostek organizacyjnych wnoszących opłaty za pobór z ujęć własnych rocznie 5 dam³ i więcej wody podziemnej albo 20 dam³ i więcej wody powierzchniowej lub odprowadzających rocznie 20 dam³ i więcej ścieków. Dane o poborze wody na potrzeby gospodarki narodowej i ludności nie obejmują wód pochodzących w z odwadniania zakładów górniczych odprowadzanych do odbiornika bez wykorzystania,
- 2) w pozycji „rolnictwo i leśnictwo” – jednostek organizacyjnych rolnictwa, leśnictwa i rybactwa zużywających wodę na potrzeby nawadniania gruntów rolnych i leśnych o powierzchni od 20 ha oraz na potrzeby eksploatacji stawów rybnych o powierzchni od 10 ha,
- 3) w pozycji „eksploatacja sieci wodociągowej” – wszystkie jednostki nadzorujące pracę sieci wodociągowej (w tym również spółdzielnie mieszkaniowych, spółek wodnych, zakładów usług wodnych, zakładów pracy itd.).

2. Dane o **ściekach** dotyczą ścieków odprowadzonych do wód (do 2002 r. do wód powierzchniowych) lub do ziemi przez:

- 1) jednostki organizacyjne wnoszące opłaty za pobór z ujęć własnych rocznie 5 dam³ i więcej wody podziemnej albo 20 dam³ i więcej wody powierzchniowej lub odprowadzających rocznie 20 dam³ i więcej ścieków,
- 2) wszystkie jednostki nadzorujące pracę sieci wodociągowej (w tym również spółdzielnie mieszkaniowe, spółki wodne, zakłady usług wodnych, zakłady pracy, itd.).

3. Jako **ścieki wymagające oczyszczania** przyjęto wody odprowadzane siecią kanałów lub rowów otwartych bezpośrednio do wód lub do ziemi lub do sieci kanalizacyjnej z jednostek produkcyjnych (łącznie z zanieczyszczonymi wodami z odwadniania zakładów górniczych i chłodniczymi), z innych jednostek oraz z gospodarstw domowych.

Dane o **ściekach oczyszczanych** dotyczą ścieków oczyszczanych mechanicznie, chemicznie, biologicznie oraz z podwyższonym usuwaniem biogenów i odprowadzonych do wód lub do ziemi.

Przez **ścieki oczyszczane mechanicznie** rozumie się ścieki poddane procesowi usuwania jedynie zanieczyszczeń nierozpuszczalnych, tj. ciał stałych i tłuszczów ulegających osadzeniu lub flotacji, przy użyciu krat, sit, piaskowników, odfłuszczaczy współpracujących z osadnikami Imhoffa.

Chemiczne oczyszczanie ścieków polega na wytrącaniu niektórych związków rozpuszczalnych względnie ich neutralizacji metodami chemicznymi, takimi jak koagulacja, sorpcja na węglu aktywnym itp.

Biologiczne oczyszczanie ścieków następuje w procesie mineralizacji przez drobnoustroje w środowisku wodnym w sposób naturalny (np. poprzez rolnicze wykorzystanie ścieków, zraszanie pól, stawy rybne) lub w urządzeniach sztucznych (złoża biologiczne, osad czynny) i polega na usuwaniu ze ścieków zanieczyszczeń organicznych oraz związków biogennych i refrakcyjnych.

Environmental protection

1. Information regarding water consumption concerns:

- 1) in the term „industry” – organizational entities making payments for the annual withdrawal of 5 dam³ or more of underground water, or 20 dam³ or more of surface water from their own sources, or discharging 20 dam³ or more waste water annually. Data regarding water withdrawal for needs of the national economy and population do not include water coming from irrigation of mines, which is discharged to reservoir without further use,
- 2) in the term „agriculture and forestry” – agricultural, forest and fishing organizational entities, consuming water for irrigating agricultural or forest land of 20 ha or more in area, and for the purpose of exploiting fishponds of 10 ha,
- 3) in the term „exploitation water-line system” – all entities responsible for the managements of the water-line system (including housing co-operatives, water companies, waterworks and workplace).

2. Data regarding **waste water** concern waste water discharged into waters (until 2002 – surface waters) or into the ground by:

- 1) organizational entities making payments for the annual withdrawal of 5 dam³ or more of underground water, or 20 dam³ or more of surface water from their own intakes, or discharging 20 dam³ or more of waste water annually,
- 2) all entities responsible for the management of the water-line system (including housing co-operatives, water companies, waterworks and workplaces etc.).

3. **Waste water requiring treatment** is understood as water discharged by means of open channel or ditch systems directly into waters or into the ground or sewerage system of entities engaged in production (including contaminated drainage water from mines and cooling water), other entities as well as households.

Data regarding **treated waste water** concern waste water treated mechanically, chemically, biologically, and with increased biogen removal, discharged into waters and into the ground.

Mechanical treatment of waste water is understood as the process of removing only non-soluble pollutants, i.e., solid bodies and fats subject to settlement or floatation, through the use of greates, filters, grit chambers, grease traps in conjunction with Imhoff tanks.

Chemical treatment of waste water consists in precipitating certain soluble compounds, or their neutralization through chemical methods, such as coagulation, sorption on active carbon, etc.

Biological treatment of waste water occurs through mineralisation processes caused by microorganisms in the natural water environment (e.g. through agricultural use of waste water, field irrigation, fish ponds) or in artificial facilities (biofilters, activated sludge) and consists in the removal of organic pollutants or biogenous and refractive compounds from waste water.

Podwyższone usuwanie biogenów w ściekach następuje w oczyszczalniach ścieków o wyso-koefektywnych technologiach oczyszczania (głównie biologicznych, a także chemicznych) umożliwiając-ych zwiększoną redukcję azotu i fosforu.

Dane o ludności korzystającej z oczyszczalni ścieków podano na podstawie badań Głównego Urzędu Statystycznego w oparciu o szacunek liczby ludności korzystającej z oczyszczalni oczyszczających ścieki z miast i wsi. W przypadku, gdy miasto obsługiwane jest przez kilka oczyszczalni o różnym sposobie oczyszczania, o zakwalifikowaniu miasta do obsługiwanego przez poszczegól-ny rodzaj oczyszczalni ścieków decyduje prze-waga ilości ścieków oczyszczanych przez dany rodzaj oczyszczalni.

4. Informacje o źródłach i wielkości emisji przemysłowych zanieczyszczeń powietrza oraz o stanie wyposażenia i efektach eksploatacji urządzeń do redukcji tych zanieczyszczeń doty-czą jednostek organizacyjnych ustalonych przez Ministra Ochrony Środowiska i Zasobów Natural-nych na podstawie określonej wysokości opłat wnie-sionych w 1986 r. za roczną emisję substancji zanie-czyszczających powietrze według stawek okre-ślonych w rozporządzeniu Rady Ministrów z dnia 13 I 1986 r. w sprawie opłat za gospodarcze korzy- stanie ze środowiska i wprowadzanie w nim zmian (Dz. U. Nr 7, poz. 40 z późniejszymi zmianami).

Dane o **emisji pyłów** dotyczą: pyłów ze spala- nia paliw, cementowo-wapienniczych i materiałowy- ogniotrwałych, pyłów krzemowych, nawozów sztucz- nych, węglowo-grafitowych, sadzy oraz innych roz- dzajów zanieczyszczeń pyłowych.

Dane o **emisji gazów** dotyczą: dwutlenku siar- ki, tlenku węgla, tlenków azotu, węglowodorów oraz innych rodzajów zanieczyszczeń gazowych (bez dwutlenku węgla).

Dane o emisji pyłów i gazów obejmują emisję zorganizowaną oraz niezorganizowaną (wykazaną przez większość jednostek sprawozdawczych) w za- sadzie określoną tylko w procesów technologicznych.

Wielkość emisji z poszczególnych źródeł i po- szczególnych rodzajów zanieczyszczeń ustalono została albo na drodze pomiarów, albo na pod- stawie obliczeń z bilansu surowcowo-paliwowego w oparciu o wskaźniki emisji zanieczyszczeń dla charakterystycznych procesów technologicznych.

5. Informacje o odpadach opracowane zostały na podstawie katalogu odpadów (wprowadzonego w życie 1 I 2002 r.), opartego o Listę Odpadów wprowadzoną do prawodawstwa Unii Europejskiej z dniem 1 I 2002 r.

Informacje o **ilości i rodzajach odpadów** dotyczą zakładów, które wytworzyły w ciągu roku powyżej 1 tys. t odpadów lub nagromadziły 1 mln t i więcej odpadów (z wyłączeniem odpadów komunalnych).

Odpady oznaczają każdą substancję lub przed- miot należący do jednej z kategorii określonych w załącz- niku nr 1 do ustawy z dnia 27 IV 2001 r. o odpa- dach (Dz. U. Nr 62, poz. 628, z późniejszymi zmia- nami), których posiadacz pozbywa się, zamierza pozbyć się lub do ich pozbycia się jest obowiązany.

Increased biogen removal from sewage oc- curs in treatment plants with highly efficient treat- ment technologies (mostly biological and also chemical) allowing for an increased reduction in ni- trogen and phosphorus content.

Data concerning the population using waste treatment plants is given on the basis of surveys of the Central Statistical Office based on estimates of the number of the population using waste water treatment plants treating urban and rural waste. When an urban area is served by several treat- ment plants with various methods of treatment, the predominate amount of waste treated by a given treatment plant determines the classification of the urban area in the appropriate type of waste treat- ment plant.

4. Information regarding the sources and amounts of industrial atmospheric pollutant emissions as well as the equipment reducing such pollutants and the effects of its utilisation concerns organiza- tional entities established by the Minister of the Minis- try of Environmental Protection and Natural Re- sources on the basis of the defined amount of fees borne in 1986 for the annual emission of substances polluting the air, according to rates defined in the de- cree of the Council of Ministers, dated 13 I 1986, re- garding payments for economic use of the environ- ment and modifications to it (Journal of Laws No. 7, item 40 with later amendments).

Data regarding **particulate emission** concern: particulates from the combustion of fuels, particu- lates from cement and lime, fire-resistant materials, silicates, artificial fertilisers, carbon and graphite, soot, as well as other types of particulates.

Data regarding **gas emission** concern: sulphur dioxide, carbon monoxide, nitrogen oxides, hydro- carbons, as well as other types of gaseous pollut- ants (excluding carbon dioxide).

Data regarding particulate and gas emissions in- clude organized and disorganized emissions (emit- ted by most of the surveyed entities) estimated solely on the basis of technological processes.

The emission volumes of different pollutant types from various sources were estimated through measurements or on the basis of calcula- tions of the raw material and fuel balance, based on pollutant emission indicators for the characteris- tic technological processes.

5. Information regarding waste was compiled on the basis of a catalogue of waste (introduced 1 I 2002), based on List of Waste introduced into legislation of the European Union 1 I 2002.

Information regarding the **quantity and types of waste** concerns plants which generated over 1 thous. t of waste in the course of the year or accumulated 1 mln t of waste and more (excluding municipal waste).

Waste shall mean any substance or object in one of the categories listed in Annex I to the Act on Waste of 27 IV 2001 (Journal of Laws No. 62, item 628, which later amendments), which the holder there of discards or intends or is required to dis- card.

Przez **odzysk odpadów** rozumie się wszelkie działania, niestwarzające zagrożenia dla życia, zdrowia ludzi lub dla środowiska, polegające na wykorzystaniu odpadów w całości lub w części, lub prowadzące do odzyskania z odpadów substancji, materiałów lub energii i ich wykorzystania.

Unieszkodliwianie odpadów polega na podaniu ich procesom przekształcania biologicznego, fizycznego lub chemicznego w celu doprowadzenia ich do stanu, który nie stwarza zagrożenia dla życia lub zdrowia ludzi lub dla środowiska. Unieszkodliwianiem odpadów jest także składowanie odpadów.

Magazynowanie odpadów to czasowe przetrzymywanie lub gromadzenie odpadów przed ich transportem, odzyskiem lub unieszkodliwianiem.

Dane o **odpadach dotychczas składowanych (nagromadzonych)** dotyczą ilości odpadów zdeponowanych na terenach własnych zakładów w wyniku składowania w roku sprawozdawczym i w latach poprzednich.

6. Rezerwy przyrody obejmują obszary zachowane w stanie naturalnym lub mało zmienionym, ekosystemy, ostoje i siedliska przyrodnicze, a także siedliska roślin, siedliska zwierząt i siedliska grzybów oraz twory i składniki przyrody nieożywionej, wyróżniające się szczególnymi wartościami przyrodniczymi, naukowymi, kulturowymi lub walorami krajobrazowymi.

7. Parki krajobrazowe obejmują obszary chronionego ze względu na wartości przyrodnicze, historyczne i kulturowe oraz walory krajobrazowe w celu zachowania i popularyzacji tych wartości w warunkach zrównoważonego rozwoju.

8. Obszary chronionego krajobrazu obejmują tereny chronione ze względu na wyróżniający się krajobraz o różnicowanych ekosystemach, wartościowe ze względu na możliwość zaspokajania potrzeb związanych z turystyką i wypoczynkiem lub pełnioną funkcją korytarzy ekologicznych.

9. Pomniki przyrody są to pojedyncze twory przyrody żywej i nieożywionej lub ich skupiska o szczególnej wartości przyrodniczej, naukowej, kulturowej, historycznej lub krajobrazowej oraz odznaczające się indywidualnymi cechami, wyróżniającymi je wśród innych tworów, okazałych rozmiarów drzewa, krzewy gatunków rodzimych lub obcych, źródła, wodospady, wywierzyska, skałki, jary, głązy narzutowe oraz jaskinie.

10. Dane o nakładach na środki trwałe służących ochronie środowiska i gospodarce wodnej oraz ich efektach rzeczowych prezentuje się zgodnie z Polską Klasyfikacją Statystyczną Dotyczącą Działalności i Urządzeń Związanych z Ochroną Środowiska, wprowadzoną rozporządzeniem Rady Ministrów z dnia 2 III 1999 r. (Dz. U. Nr 25, poz. 218). Klasyfikacja ta opracowana została na podstawie Międzynarodowej Standardowej Statystycznej Klasyfikacji EKG/ONZ Dotyczącej Działal-

Recovery of waste shall mean any operations which do not endanger human life and health or the environment, consisting in the use of waste in whole or in part, or leading to extraction and use of substances, materials or energy.

Treatment waste shall mean the submission of waste to the processes of biological, physical or chemical treatment as a result of which the nature of waste does not pose risks to human life and health or the environment. Storing waste is also a method of rendering waste harmless.

Waste storage shall mean temporary waste storage or collection prior to its transport, recovery or treatment.

Data regarding **landfilled up to now (accumulated) waste** concern the quantity of waste deposited on the grounds of the plants generating it as a result depositing it during the reporting and previous years.

6. Nature reserves include areas in natural or slightly changed state, ecosystems, refuges and natural habitats. They also protect habitats of plants, animals, fungi and formations and elements of inanimate nature, having essential value for the environmental, scientific, cultural or landscape reasons.

7. Landscape parks are areas protected for natural, historical and cultural values, as well as for landscape features. The aim of landscape park's creation is preservation, popularisation and dissemination of these values in conditions of sustainable development.

8. Protected landscape areas include areas protected for the sake of distinguishing landscape characterised by various ecosystem types. These areas are to be valuable because of their functions satisfying the needs of tourism and recreation and functions of ecological corridors.

9. Monuments of nature are single objects of animate and inanimate nature of special environmental, scientific, cultural, historical or landscape value and of distinctive individual features such as trees of impressive size, native and alien shrubs, springs, waterfalls, rocks, ravines, erratic blocks and caves.

10. Data regarding outlays on fixed assets and tangible effects of investments in environmental protection and water management are presented in accordance with the Polish Statistical Classification of Environmental Protection and Facilities, introduced on the basis of the Regulation of the Council of Ministers, dated 2 III 1999 (Journal of Laws No. 25, item 218). This classification was compiled on the basis of the ECE/UN Single European Standard Statistical Classification of Envi-

ności i Urzędzeń Związanych z Ochroną Środowiska i Europejskiego Systemu Zbierania Informacji Ekonomicznych Dotyczących Ochrony Środowiska (SERRIE) wdrażanego przez Unię Europejską.

11. Fundusze ekologiczne (Fundusze Ochrony Środowiska i Gospodarki Wodnej oraz Fundusz Ochrony Gruntów Rolnych) są to fundusze tworzone z: **opłat za korzystanie ze środowiska** (tj. kwot pieniężnych pobieranych za emisję zanieczyszczeń powietrza, składowanie odpadów, usuwanie drzew lub krzewów oraz za pobór i korzystanie z wód i wprowadzanie ścieków do wód lub do ziemi); **kar za przekroczenia dopuszczalnych norm ekologicznych; spłat pożyczek** udzielonych inwestorom oraz **opłat za wyłączenie gruntów rolnych na cele nierolnicze**, a także **innych kwot** ustalonych przez terenowe organy administracji rządowej oraz samorządowej.

12. Podziału nakładów na środki trwałe według podregionów, powiatów i gmin dokonano na podstawie faktycznej lokalizacji inwestycji.

Radni gmin i powiatów

1. Kadencja rad gmin, rad miejskich na prawach powiatu i rad powiatów trwa 4 lata, licząc od dnia wyborów.

2. Charakterystykę radnych w jednostkach samorządu terytorialnego oparto o wyniki sprawozdawczości za rok 2007.

Bezpieczeństwo publiczne

1. Przepięstwo stwierdzone jest to zdarzenie, co do którego w zakończonym postępowaniu przygotowawczym potwierdzono, że jest przestępstwem. Przepięstwo jest to zbrodnia lub występęk ścigany z oskarżenia publicznego lub z oskarżenia prywatnego objęty oskarżeniem prokuratora, a nadto każdy występęk skarbowy, których charakter jako przestępstwa został potwierdzony w wyniku postępowania przygotowawczego.

Informacje o przestępstwach stwierdzonych i wskaźnikach wykrywalności sprawców przestępstw opracowano na podstawie statystyki policyjnej, uzupełnianej informacjami o śledztwach własnych prowadzonych w prokuraturach i o postępowaniach wobec nieletnich w sądach rodzinnych.

2. Wskaźnik wykrywalności sprawców przestępstw jest to stosunek liczby przestępstw wykrytych w danym roku (łącznie z wykrytymi po podjęciu z umorzenia) do liczby przestępstw stwierdzonych w danym roku, powiększonej o liczbę przestępstw stwierdzonych w podjętych postępowaniach, a umorzonych w latach poprzednich z powodu niewykrycia sprawców.

ronmental Protection Activities and Facilities as well as the European System for the Collection of Economic Information on the Environment (SERRIE), implemented by the European Union.

11. Ecological funds (Environmental Protection and Water Management Funds and Agricultural Land Protection Fund) are funds created from income originating from the: **payments for use of the natural environment**, (i.e.: payments collected for releasing air pollutants, landfilling waste, the removal of trees and bushes as well as for the abstraction and use of water and releasing waste water into water or the ground), **fines for transgress of acceptable ecological standards; repayments of loans** granted for investors; **payments for designating agricultural land for non-agricultural purposes** as well as **other payments** established by regional divisions of the state and local self-government administration.

12. *The division of outlays on fixed assets by subregions, powiats and gminas is made on the basis of the actual location of the investment.*

Councillors of gminas and powiat

1. *Term of gmina councils, city councils in cities with powiat status and powiat councils lasts 4 years, counting from the day of election.*

2. *The characteristic of councillors in local self-government entities is based on reporting results for 2007.*

Public safety

1. **An ascertained crime** is an event, which after the completion of preparatory proceedings was confirmed as a crime. Crime is a felony or misdemeanour prosecuted upon by public accusation or private accusation by a public prosecutor, moreover every revenue related misdemeanour the character of which was confirmed as a crime as a result of preparatory proceedings.

Information regarding ascertained crimes and rates of detectability of delinquents in ascertained crimes has been prepared on the basis of police statistics, supplemented with information on investigations conducted by the public prosecutor's offices and family on juvenile proceedings in courts.

2. The rate of detectability of delinquents is the relation of the number of detected crimes, in a given year (including those detected after resumption following discontinuance) to the total number of crimes ascertained in a given year, plus the number of crimes recorded in commenced proceeding and discontinued in previous years due to undetected delinquents.

3. Dane o przestępstwach stwierdzonych ze względu na niedostępność informacji według gmin, zestawiono według zasięgu działania komend rejonowych policji (rejonów).

Powierzchnia i ludność

1. Dane opracowano na podstawie:

1) bilansów stanu i struktury ludności **faktycznie zamieszkałej** na terenie gminy. Bilanse ludności sporządzane są dla okresów międzyspisywanych w oparciu o wyniki ostatniego spisu powszechnego, przy uwzględnieniu:

a) zmian w danym okresie spowodowanych ruchem naturalnym (urodzenia, zgonu) i migracjami ludności (zameldowania i wymeldowania na pobyt stały z innych gmin i z zagranicy), a także przesunięciami adresowymi ludności z tytułu zmian administracyjnych,

b) różnicy między liczbą osób zameldowanych na pobyt czasowy ponad 3 miesiące na terenie gminy a liczbą osób czasowo nieobecnych uzyskiwanej z cyklicznie przeprowadzanych badań, która stanowi jednocześnie różnicę między liczbą osób zameldowanych na pobyt stały w gminie a liczbą osób faktycznie mieszkających na terenie gminy;

2) rejestrów Ministerstwa Spraw Wewnętrznych i Administracji – o migracjach wewnętrznych i zagranicznych na pobyt stały;

3) sprawozdawczości urzędów stanu cywilnego – o zarejestrowanych małżeństwach, urodzeniach i zgonach;

4) sprawozdawczości sądów okręgowych – o prawomocnie orzeczonych separacjach i rozwodach.

2. Dane o ludności, a także współczynniki demograficzne oraz przeliczenia na 1 mieszkańca (1000 ludności) za lata 2000 i 2001 opracowano przy przyjęciu liczby ludności zbilansowanej w oparciu o wyniki Narodowego Spisu Powszechnego Ludności i Mieszkań 2002; zastosowano podział administracyjny kraju obowiązujący według stanu w dniu 31 XII 2002 r.

3. Przez ludność **w wieku produkcyjnym** rozumie się ludność w wieku zdolności do pracy. Dla mężczyzn przyjęto wiek 18-64 lata, dla kobiet – 18-59 lat. Wśród ludności w wieku produkcyjnym wyróżnia się ludność w wieku **mobilnym**, tj. w wieku 18-44 lata i **niemobilnym**, tj. mężczyźni – 45-64 lata, kobiety – 45-59 lat. Przez ludność w wieku **nieprodukcyjnym** rozumie się ludność w wieku **przedprodukcyjnym**, tj. do 17 lat oraz **w wieku poprodukcyjnym**, tj. mężczyźni – 65 lat i więcej, kobiety – 60 lat i więcej.

4. Dane o **ruchu naturalnym ludności** w podziale terytorialnym opracowano: małżeństwa – według miejsca zameldowania na pobyt stały męża przed ślubem, a jeśli mąż mieszkał na stałe za granicą – według miejsca zameldowania żony

3. *Data regarding ascertained crimes because of lack of information by gminas are presented by activity of police headquarters.*

Area and population

1. *Data were compiled on the basis of:*

1) *the balances of the size and structure of the population **actually living** in a gmina. Population balances are compiled for periods between censuses on the basis of the last census, taking into account:*

a) changes in a given period connected with vital statistics (births, deaths) and migration of the population (registering and cancelling registration for permanent residence from other gminas and from abroad) as well as address changes of the population due to changes in the administrative division,

b) difference between the number of people registered for temporary stay for a period of more than 3 months in a gmina and the number of people temporary absent there being gathered on the basis of surveys conducted periodically, which simultaneously makes the difference between the number of people registered for permanent residence in a gmina and the number of people actually living in the gmina;

2) *the registers of the Ministry of the Interior and Administration on internal and international migration of population for permanent residence;*

3) *documentation of Civil Status Offices regarding registered marriages, births and deaths;*

4) *documentation of regional courts – regarding legally valid decisions in actions for separations and divorces.*

2. *Data about population as well as demographic rates and indicators per capita (per 1000 of population etc.) for 2000 and 2001 was prepared assuming the number of population balanced on the basis of results of the Population and Housing Census 2002; was applied the administrative division of the country obligatory as of 31 XII 2002.*

3. *The **working age population** refers to males aged 18-64, and females aged 18-59. In this category the age groups of **mobility** (i.e. 18-44) and **non-mobility** (i.e. 45-64 for males and 45-59 for females) are distinguished. **The nonworking age population** is defined as the **preworking age population**, i.e., up to the age of 17 and the **post-working age population**, i.e., 65 and more for males and 60 and more for females.*

4. *Data regarding the **vital statistics** according to territorial division were compiled as follows: marriages – according to the husband's place of permanent residence before the marriage or by the wife's place of residence in Poland if husband*

w Polsce przed zawarciem związku małżeńskiego; separacje – wg miejsca zamieszkania osoby wnoszącej powództwo (gdy osoba wnosząca powództwo mieszka za granicą, przyjmuje się miejsce zamieszkania współmałżonka; w przypadku zgodnego wniosku stron przyjmuje się miejsce zamieszkania męża); rozwody – według miejsca zamieszkania osoby wnoszącej powództwo; urodzenia – według miejsca zameldowania na pobyt stały matki noworodka; zgony – według miejsca zameldowania na pobyt stały osoby zmarłej.

Przyrost naturalny ludności stanowi różnicę między liczbą urodzeń żywych i zgonów w danym okresie.

5. Przez niemowlęta rozumie się dzieci w wieku poniżej 1 roku.

Dane o urodzeniach i zgonach (w tym zgonach niemowląt) prezentowane są zgodnie z kryteriami definicji urodzenia i zgonu noworodka rekomendowanej przez Światową Organizację Zdrowia.

6. Przeciętne dalsze trwanie życia wyraża średnią liczbę lat, jaką ma jeszcze do przeżycia osoba w wieku x lat, przy założeniu stałego poziomu umieralności z okresu, dla którego opracowano tablice trwania życia.

7. Dane o migracjach ludności opracowano na podstawie informacji ewidencyjnych gmin o zameldowaniach na pobyt stały. Informacje te nie uwzględniają zmian adresu w obrębie tej samej gminy (miasta), z wyjątkiem gmin miejsko-wiejskich, dla których został zachowany podział na tereny miejskie i wiejskie.

Napływ ludności obejmuje zameldowania na pobyt stały, odpływ – wymeldowania ze stałego miejsca zamieszkania.

Rynek pracy. Wynagrodzenia.

Rynek pracy

1. Dane o pracujących dotyczą osób wykonujących pracę przynoszącą im zarobek lub dochód. Nie ujęto pracujących w jednostkach budżetowych resortów spraw wewnętrznych i obrony narodowej oraz duchowieństwa wszystkich wyznań, fundacji, stowarzyszeń i innych organizacji.

Do pracujących według faktycznego miejsca pracy zalicza się:

- 1) osoby zatrudnione na podstawie stosunku pracy (umowa o pracę, powołanie, mianowanie lub wybór) lub stosunku służbowego;
- 2) pracodawców i pracujących na własny rachunek, a mianowicie:
 - a) właścicieli, współwłaścicieli i dzierżawców gospodarstw indywidualnych w rolnictwie (łącznie z pomagającymi członkami ich rodzin), tj. pracujących w gospodarstwach indywidualnych (o powierzchni użytków rolnych do 1 ha i powyżej 1 ha) oraz indywidualnych właścicieli zwie-

stayed permanently abroad before the marriage; separations – according to the plaintiff's place of residence (in case when person filing petition residing abroad, place of residence of a spouse has been taken; in cases unanimous petition of both of persons – residence of husband is used); divorces – according to the plaintiff's place of residence; births – according to the mother's place of permanent residence; deaths – according to the place of permanent residence of the deceased.

Natural increase of the population means the difference between the number of live births and deaths in a given period.

5. Infant is a child under the age of 1.

Information on births and deaths (including infant deaths) is presented according to criteria of the definition of infant births and deaths recommended by the World Health Organization (WHO).

6. Life expectancy is expressed by the average number of years that a person at the exact age x still has to live on, assuming a fixed mortality level from the period for which life expectancy tables were compiled.

7. Data regarding migration of the population were compiled on the basis of gmina documentation regarding the registration for permanent residence. This information does not include changes of address within the same gmina (town), except for urban-rural gminas for which the division into urban and rural areas has been kept.

The inflow of the population includes registration of arrival for permanent residence, outflow – registration of departure from permanent residence.

Labour market. Wages and salaries.

Labour market

1. Data regarding employment concern persons performing work providing earnings or income. Data do not include persons employed in budgetary entities of the Ministry of the Interior and the Ministry of the National Defence as well as clergy, foundations, associations and other organizations.

Employed persons by actually workplace are:

- 1) employees hired on the basis of employment contracts (labour contract, posting, appointment or election) or service relation;
- 2) employers and own-account workers, i.e.:
 - a) owners, co-owners and leaseholders of private farms in agriculture (including contributing family workers), i.e., working on private farms (with area up to 1 ha and more than 1 ha of agricultural land) as well as individual owners of livestock who do not possess agri-

rząt gospodarskich nieposiadających użytków rolnych; patrz ust. 4 na str. 21,

b) właściciele i współwłaściciele (łącznie z pomagającymi członkami ich rodzin; z wyłączeniem współników spółek, którzy nie pracują w spółce), podmiotów prowadzących działalność gospodarczą poza gospodarstwami indywidualnymi w rolnictwie,

c) inne osoby pracujące na własny rachunek, np. osoby wykonujące wolne zawody;

3) osoby wykonujące pracę nakładczą;

4) agentów (łącznie z pomagającymi członkami ich rodzin oraz osobami zatrudnionymi przez agentów);

5) członków spółdzielni produkcji rolniczej (rolniczych spółdzielni produkcyjnych, innych spółdzielni zajmujących się produkcją rolną i spółdzielni kółek rolniczych).

2. Pełnozatrudnieni są to osoby zatrudnione w pełnym wymiarze czasu pracy obowiązującym w danym zakładzie pracy lub na danym stanowisku pracy, w tym również osoby, które zgodnie z obowiązującymi przepisami pracują w skróconym czasie pracy, np. z tytułu warunków szkodliwych dla zdrowia lub przedłużonym czasie pracy, np. dozorczy mienia.

Niepełnozatrudnieni są to osoby, które zgodnie z umową o pracę pracują stale w niepełnym wymiarze czasu pracy. Niepełnozatrudnieni w głównym miejscu pracy są to osoby, które oświadczyły w zakładzie pracy, że dany zakład jest ich głównym miejscem pracy.

3. Dane dotyczące **pracujących według stanu w dniu 31 XII** podano bez przeliczenia niepełnozatrudnionych na pełnozatrudnionych, przy przyjęciu zasady jednorazowego ujmowania tych osób **w głównym miejscu pracy**.

4. Dane dotyczące **pracujących w gospodarstwach indywidualnych w rolnictwie według stanu w dniu 31 XII** wyszacowano dla 2007 r. na podstawie wyników Narodowego Spisu Powszechnego Ludności i Mieszkań 2002 oraz Powszechnego Spisu Rolnego 2002 przeprowadzonych w maju 2002 r.

Od 2002 r. do pracujących w gospodarstwach indywidualnych w rolnictwie nie zalicza się osób pracujących:

1) w gospodarstwach o powierzchni użytków rolnych powyżej 1 ha produkujących **wyłącznie** na własne potrzeby,

2) w gospodarstwach o powierzchni użytków rolnych do 1,0 ha (łącznie z indywidualnymi właścicielami zwierząt gospodarskich nieposiadających użytków rolnych) produkujących **wyłącznie lub głównie** na własne potrzeby.

5. Dane dotyczące **przeciętnego zatrudnienia** ujmują wyłącznie zatrudnionych na podstawie stosunku pracy. Informacje dotyczą pracowników pełnozatrudnionych oraz niepełnozatrudnionych w przeliczeniu na pełnozatrudnionych.

6. Dane o liczbie **bezzarejestrowanych**

cultural land; see item 4 on page 21,

b) owners and co-owners (including contributing family workers; excluding partners in companies who do not work in them), of entities conducting economic activity other than related to private farms in agriculture,

c) other self-employed persons, e.g. persons practising learned professions;

3) outworkers;

4) agents (including contributing family workers and persons employed by agents);

5) members of agricultural production co-operatives, (agricultural producers' co-operatives, other co-operatives engaged in agricultural production and agricultural farms' co-operatives).

2. Full-time paid employees are persons employed on a full-time basis, as defined by a given company or for a given position, as well as persons who, in accordance with regulations, work a shortened work-time period, e.g. due to hazardous conditions, or a longer work-time period, e.g. property caretaker.

Part-time paid employees are persons who, in accordance with labour contracts, regularly work on a part-time basis. Part-time paid employees in the main workplace are persons who declared that the given workplace is their main workplace.

3. Data concerning **employment as of 31 XII** are presented without converting part-time paid employees into full-time paid employees, each person being listed once according to the **main job**.

4. Data concerning **persons employed on private farms in agriculture as of 31 XII** estimated for 2007 on the basis of the results of the Population and Housing Census as well as the Agricultural Census 2002 conducted in May 2002.

Since 2002 the following employed persons are not included in the employed on private farms:

1) on farms with the area more than 1 ha of agricultural land producing **only** for their own needs,

2) on farms with the area to 1 ha of agricultural land (including individual owners of livestock who do not possess agricultural land) producing **only or mainly** for their own needs

5. Data concerning **average paid employment** include exclusively employees hired on the basis of an employment contract. Information concerns full- and part-time paid employees in terms of full-time paid employees.

6. Data regarding **registered unemployed**

nych, zgodnie z ustawą z dnia 20 IV 2004 r. o promocji zatrudnienia i instytucjach rynku pracy obowiązującą od 1 VI 2004 r. (Dz. U. Nr 99, poz. 1001, z późniejszymi zmianami), obejmują osoby niezatrudnione i niewykonujące innej pracy zarobkowej, zdolne i gotowe do podjęcia zatrudnienia w pełnym wymiarze czasu pracy (bądź, jeśli są to osoby niepełnosprawne – zdolne i gotowe do podjęcia zatrudnienia, co najmniej w połowie tego wymiaru czasu pracy), nieuczące się w szkole, z wyjątkiem szkół dla dorosłych (lub przystępująca do egzaminu eksternistycznego z zakresu tej szkoły) lub szkół wyższych w systemie wieczorowym, zaocznym lub eksternistycznym, zarejestrowane we właściwym dla miejsca zameldowania (stałego lub czasowego) powiatowym urzędzie pracy oraz poszukujące zatrudnienia lub innej pracy zarobkowej, jeżeli m.in.:

- ukończyły 18 lat;
- kobiety nie ukończyły 60 lat, a mężczyźni – 65 lat;
- nie nabyły prawa do emerytury lub renty z tytułu niezdolności do pracy, renty szkoleniowej, renty socjalnej, nie pobierają: świadczenia lub zasiłku przedemerytalnego, świadczenia rehabilitacyjnego, zasiłku chorobowego lub macierzyńskiego;
- nie są właścicielami lub posiadaczami (samoistnymi lub zależnymi) nieruchomości rolnej o powierzchni użytków rolnych powyżej 2 ha przeliczeniowych;
- nie podlegają ubezpieczeniu emerytalnemu i rentowemu z tytułu stałej pracy jako współmałżonek lub domownik w gospodarstwie rolnym o powierzchni użytków rolnych przekraczającej 2 ha przeliczeniowe;
- nie podjęły pozarolniczej działalności lub nie podlegają – na podstawie odrębnych przepisów – obowiązkowi ubezpieczenia społecznego, z wyjątkiem ubezpieczenia społecznego rolników;
- nie są tymczasowo aresztowane lub nie odbywają kary pozbawienia wolności;
- nie uzyskują miesięcznie przychodu w wysokości przekraczającej połowę minimalnego wynagrodzenia za pracę, z wyłączeniem przychodów od środków pieniężnych zgromadzonych na rachunkach bankowych;
- nie pobierają, na podstawie przepisów o pomocy społecznej, zasiłku stałego;
- nie pobierają, na podstawie przepisów o świadczeniach rodzinnych, świadczenia pielęgnacyjnego lub dodatku do zasiłku rodzinnego z tytułu samotnego wychowywania dziecka i utraty prawa do zasiłku dla bezrobotnych na skutek upływu ustawowego okresu jego pobierania;
- nie pobierają po ustaniu zatrudnienia świadczenia szkoleniowego.

Od 1997 r. za bezrobotnego nie uważa się osobę odbywającą szkolenie oraz staż u pracodawcy oraz od 1 VI 2004 r. również młodocianego absolwenta oraz osoby odbywającej przygotowanie zawodowe w miejscu pracy.

Do 31 V 2004 r. obowiązywała ustawa z 14 XII

persons in accordance with the Law dated 20 IV 2004 on Promoting Employment and Labour Market Institutions, in force since 1 VI 2004 (Journal of Laws No. 99, item 1001, with later amendments) include persons who are not employed and not performing any other kind of paid work, capable of work and ready to take full-time employment obligatory for a given job or service (or in case of disabled persons – capable and ready to take work comprising no less than a half of working time), not attending a school with the exception of schools for adults (or taking extra curriculum exam with the scope of this school programme exam) or tertiary schools in the evening or weekend and extra curriculum education system, looking for employment or other kind of paid work and registered in a local labour office, appropriate for his/her permanent stay, if he/she fulfilled among others, the following conditions:

- are aged 18 or more;
- are aged less than 60 (women), less than 65 (men);
- did not acquire the right to retirement pay or pension resulting from an inability to work, pension due to training, social-welfare pension, do not receive: a pre-retirement benefit or allowance, a rehabilitation benefit, a sick or maternity benefit;
- are not the owners or holders (sole or dependent) of agricultural real estate with an area of agricultural land exceeding 2 convertible ha;
- are not subject to retirement and pension insurance from full-time work due to being a spouse or a member of an agricultural household with an area of agricultural land exceeding 2 convertible ha;
- did not undertake non-agricultural activity or are not subject, on the basis of separate regulations, to compulsory social security or a retirement provision, excluding social insurance of farmers;
- are not temporarily under arrest or not serving a prison sentence;
- do not receive monthly income of the amount exceeding half of minimal remuneration for work, excluding income generated from money gathered on bank accounts;
- do not receive, on the basis of the regulations concerning social welfare, a permanent social benefit;
- do not receive on the basis of regulations concerning family allowances, nursing allowance or allowance supplementary to family benefit due to single parenthood and losing rights to the unemployment benefit due to the expiry of the legal duration of benefit receiving;
- do not receive after termination of employment training.

Since 1997 among the unemployed is not included person undergoing training, an internship with the employer as well as since 1 VI 2004 also juvenile school-leaver and person undergoing a job occupational training.

Until 31 V 2004 the Law on Employment and

1994 r. o zatrudnieniu i przeciwdziałaniu bezrobociu (jednolity tekst Dz. U. 2003 Nr 58, poz. 514, z późniejszymi zmianami).

Długotrwale bezrobotni są to osoby pozostające w rejestrze powiatowego urzędu pracy łącznie przez okres ponad 12 miesięcy w okresie ostatnich 2 lat, z wyłączeniem okresów odbywania stażu i przygotowania zawodowego w miejscu pracy.

7. Stopę bezrobocia rejestrowanego obliczono jako stosunek liczby bezrobotnych zarejestrowanych do liczby cywilnej ludności aktywnej zawodowo, tj. bez osób odbywających czynną służbę wojskową oraz pracowników jednostek budżetowych prowadzących działalność w zakresie obrony narodowej i bezpieczeństwa publicznego.

Stopę bezrobocia podaje się z uwzględnieniem pracujących w gospodarstwach indywidualnych w rolnictwie (będących składową cywilnej ludności aktywnej zawodowo) wyszacowanych na podstawie wyników Spisów.

8. Informacje o zatrudnionych w warunkach zagrożenia czynnikami szkodliwymi dla zdrowia opracowano na podstawie sprawozdawczości. Dane dotyczą:

1) zatrudnionych w podmiotach zaliczanych do sekcji: rolnictwo, łowiectwo i leśnictwo (bez gospodarstw indywidualnych w rolnictwie oraz gospodarki łowieckiej, hodowli i pozyskiwania zwierząt łownych, włączając działalność usługową), rybactwo (bez rybołówstwa w wodach morskich), górnictwo, przetwórstwo przemysłowe, wytwarzanie i zaopatrywanie w energię elektryczną, gaz, wodę, budownictwo, handel hurtowy i detaliczny; naprawa pojazdów samochodowych, motocykli oraz artykułów użytku osobistego i domowego, gospodarka magazynowa i łączność, obsługa nieruchomości, wynajem i usługi związane z prowadzeniem działalności gospodarczej (w zakresie wynajmu maszyn i urządzeń bez obsługi oraz wypożyczania artykułów użytku osobistego i domowego, informatyki oraz prac badawczo-rozwojowych w dziedzinie nauk przyrodniczych i technicznych), edukacja (w zakresie szkolnictwa na poziomie wyższym niż średni), ochrona zdrowia i pomoc społeczna (bez opieki wychowawczej i społecznej), działalność usługowa komunalna, społeczna i indywidualna, pozostała (w zakresie odprowadzania i oczyszczania ścieków, gospodarowania odpadami, pozostałych usług sanitarnych i pokrewnych);

2) osób narażonych na działanie czynników związanych: ze środowiskiem pracy (substancje chemiczne, przemysłowe pyły zwłókniające, hałas, wibracja, gorący lub zimny mikroklimat itp.), z uciążliwością pracy (wymuszona pozycja ciała, nadmierne obciążenie fizyczne itp.) oraz z czynnikami mechanicznymi związanymi z maszynami szczególnie niebezpiecznymi.

Combating Unemployment dated 14 XII 1994 (uniform text Journal of Laws 2003 No. 58, item 514, with later amendments) was in force.

The long term unemployed are persons remaining in the register rolls of the powiat labour office for the overall period of over 12 months during the last two years, excluding the periods of traineeship and occupation in the workplace..

7. The registered unemployment rate is calculated as the ratio of the number of registered unemployed persons to the economically active civilian population, i.e., excluding persons in active military service as well as employees of budgetary entities conducting activity within the scope of national defence and public safety.

The unemployment rate is given considering employed persons on private farms in agriculture (as a part of the economically active civilian population) estimated on the basis of the Censuses results.

8. Information regarding persons working in hazardous conditions i.e., with substances hazardous to health is compiled on the basis of reports. Data concern persons:

1) employed by entities included in the sections: agriculture, hunting and forestry (excluding private farms in agriculture and hunting), fishing (excluding sea-fishing), mining and quarrying, manufacturing, electricity, gas and water supply, construction, wholesale and retail trade; repair of motor vehicles, motorcycles and personal and household goods, transport, storage and communication, real estate, renting and business activities (in regard to renting of machinery and equipment without operator and of personal and household goods, computer and related activities and research and experimental development on natural sciences and engineering), education (in regard to higher education), health and social work (excluding social work activities), other community, social and personal service activities (in the scope of sewage and refuse disposal, sanitation and similar activities);

2) exposed to factors connected with the work environment (chemical substances, fibrosis-inducing industrial dusts, noise, vibrations, hot or cold microclimates, etc.), strenuous work conditions (forced body positioning, excessive physical exertion, etc.) as well as mechanical factors connected with particularly dangerous machinery.

Wynagrodzenia

9. Przeciętne miesięczne wynagrodzenia (nominalne) przypadające na 1 zatrudnionego obliczono przyjmując:

- wynagrodzenia osobowe, bez wynagrodzeń osób wykonujących pracę nakładczą oraz uczniów, a także osób zatrudnionych za granicą,
- wypłaty z tytułu udziału w zysku i w nadwyżce bilansowej w spółdzielniach,
- dodatkowe wynagrodzenia roczne dla pracowników jednostek sfery budżetowej,
- honoraria wypłacone niektórym grupom pracowników za prace wynikające z umowy o pracę, np. dziennikarzom, realizatorom filmów, programów radiowych i telewizyjnych.

10. Dane o przeciętnych miesięcznych wynagrodzeniach brutto przypadających na 1 zatrudnionego obejmują zaliczki na poczet podatku dochodowego od osób fizycznych oraz obowiązkowe składki na ubezpieczenia społeczne (emerytalne, rentowe i chorobowe) płacone przez ubezpieczonego pracownika, wprowadzone z dniem 1 I 1999 r. zgodnie z ustawą z dnia 13 X 1998 r. o systemie ubezpieczeń społecznych (Dz. U. Nr 137, poz. 887, z późniejszymi zmianami).

Infrastruktura komunalna. Mieszkania

Infrastruktura komunalna

1. Dane o **urządzeniach komunalnych** dotyczą urządzeń czynnych i prezentowane są według lokalizacji obiektów.

2. Informacje o sieci wodociągowej, kanalizacyjnej i gazowej obejmują sieć obsługującą gospodarstwa domowe i innych użytkowników.

Informacje o **długości sieci wodociągowej i gazowej** dotyczą przewodów bez połączeń prowadzących do budynków mieszkalnych i innych obiektów. W przypadku sieci wodociągowej informacje ograniczają się do sieci rozdzielczej, a w przypadku sieci gazowej uwzględniają dane o sieci przesyłowej magistralnej i rozdzielczej.

Dane o **długości sieci kanalizacyjnej**, oprócz przewodów ulicznych uwzględniają kolektory, tj. przewody odbierające ścieki z sieci ulicznej; nie uwzględniają natomiast kanałów przeznaczonych wyłącznie do odprowadzania wód opadowych.

Przez **połączenia wodociągowe, kanalizacyjne i gazowe** prowadzące do budynków mieszkalnych (łącznie z budynkami zbiorowego zamieszkania, jak np.: hotele pracownicze, domy studenckie i internaty, domy opieki społecznej) rozumie się odgałęzienia łączące poszczególne budynki z siecią rozdzielczą lub w przypadku kanalizacji – z siecią ogólnospławną.

Wages and salaries

9. The average monthly (nominal) wages and salaries per paid employee were calculated assuming:

- *personal wages and salaries, excluding wages and salaries of persons engaged in outwork as well as apprentices and persons employed abroad,*
- *payments from profit and balance surplus in co-operatives,*
- *annual extra wages and salaries for employees of budgetary sphere entities,*
- *fees paid to selected groups of employees for performing work in accordance with a labour contract, e.g., to journalists, film producers, radio and television programme producers.*

10. *Data regarding the average monthly gross wages and salaries per paid employee include the deduction from pay for personal income taxes and contributions to compulsory social security (retirement, pension and illness) paid by insured employee, introduced on 1 I 1999, in accordance with the Law on the Social Security System, dated 13 X 1998 (Journal of Laws No. 137, item 887, with later amendments).*

Municipal infrastructure. Dwellings

Municipal infrastructure

1. *Data regarding municipal installations concern operative installations; data is presented by location of constructions.*

2. *Information regarding the length of the water-line, the sewerage systems and gas-line system includes systems servicing households and others.*

Information regarding the length of the water-line and gas-line network concerns conduits excluding connections leading to residential buildings and other constructions. In case of water-line network information limit to the distribution network and in case of gas-line network includes data on the transmission (main) and the distribution network.

Data regarding the length of the sewerage network, apart from street conduits, include collectors, i.e., conduits receiving sewerage from the street network; while they do not include sewers designed exclusively for draining run-off.

Water-line, sewerage and gas-line connections leading to residential buildings (including buildings with multiple residents, e.g.: employee boarding houses, student dormitories and boarding schools, social welfare homes) are understood as branches linking individual buildings with the distribution system or, in the case of the sewerage system, with the main drainage system.

3. Dane o **zużyciu gazu** odnoszą się do wszystkich gospodarstw domowych.

4. Dane o **liczbie odbiorców i zużyciu energii elektrycznej** dotyczą gospodarstw domowych; od 2005 r. obejmują gospodarstwa domowe, których głównym źródłem utrzymania jest dochód z użytkowanego gospodarstwa indywidualnego w rolnictwie

Dane o **zużyciu energii elektrycznej i gazu z sieci** w gospodarstwach domowych (w tym również zużycie w gospodarstwach domowych prowadzących drobną działalność usługową) ustalono w oparciu o zaliczkowy system opłat.

Mieszkania

1. Informacje o **zasobach mieszkaniowych i mieszkaniach oddanych do użytkowania** dotyczą mieszkań, a także izb i powierzchni użytkowej w tych mieszkaniach, znajdujących się w budynkach mieszkalnych i niemieskalnych. Nie obejmują one lokali zbiorowego zamieszkania (np. hoteli pracowniczych, domów studenckich, internatów, domów opieki społecznej i in.) i pomieszczeń nieprzeznaczonych na cele mieszkalne, a z różnych względów zamieszkanymi (np. pomieszczenia inwentarskie, barakowozy, statki, wagony).

Mieszkanie jest to lokal składający się z kilku lub jednej izby, łącznie z pomieszczeniami pomocniczymi, wybudowany lub przebudowany dla celów mieszkalnych dla jednej rodziny, konstrukcyjnie wydzielony (trwałymi ścianami) w obrębie budynku, do którego do lokalu prowadzi niezależne wejście z klatki schodowej, ogólnego korytarza, wspólnej sieni bądź bezpośrednio z ulicy, podwórza lub ogrodu.

Izba jest to pomieszczenie w mieszkaniu oddzielone od innych pomieszczeń stałymi ścianami, o powierzchni co najmniej 4 m², z bezpośrednim oświetleniem dziennym, tj. oknem lub oszklonymi drzwiami w ścianie zewnętrznej budynku. Za izbę uważa się zarówno pokój, jak i kuchnię – jeżeli odpowiada warunkom określonym w definicji.

Dane o liczbie izb w mieszkaniu uwzględniają także izby użytkowane stale i wyłącznie do prowadzenia działalności gospodarczej, jeżeli izby te znajdowały się w obrębie mieszkania konstrukcyjnego i nie miały dodatkowego, oddzielnego wejścia z ulicy, podwórza lub z ogólnie dostępnej części budynku.

Powierzchnia użytkowa mieszkania jest to łączna powierzchnia pokoi, kuchni, przedpokoi, łazienek i wszystkich innych pomieszczeń wchodzących w skład mieszkania.

2. Pod względem rodzaju podmiotów władających sklasyfikowano mieszkania na stanowiące własność:

1) **spółdzielni mieszkaniowych** – mieszkania własnościowe (zajmowane na podstawie spółdzielczego własnościowego prawa do lokalu mieszkalnego) lub lokatorskie (zajmowane na podstawie stosunku najmu);

3. *Data regarding the **consumption of gas from gas-line**, concern all the households.*

4. *Data regarding the **number of consumers and the consumption of electricity**, concern households; from 2005 include households, in which the main source of maintenance is income from a private farm in agriculture.*

*Data regarding the **consumption of electricity and gas from the gas-line network** in households (including also consumption in households conducting small-scale service activity) have been estimated on the basis of the prepayment system of charges.*

Dwellings

1. Information regarding **dwelling stocks and completed dwellings** concerns dwellings, as well as rooms and the usable floor space in these dwellings, located in residential and non-residential buildings. Data do not include collective accommodation facilities (e.g., employee hostels, student dormitories and boarding schools, social welfare homes and others) and spaces not designed for residential purposes, but which for various reasons are inhabited (e.g., animal accommodations, caravans, ships, wagons).

A dwelling is a premise comprising one or several rooms including auxiliary spaces, built or remodelled for residential purposes for a single family, structurally separated (by permanent walls) within a building, into which a separate access leads from a staircase, passage, common hall or directly from the street, courtyard or garden.

A room is a space in a dwelling separated from other spaces by permanent walls, with an area of at least 4 m², with direct day lighting, i.e., with a window or door containing a glass element in an external wall of the building. A kitchen area is treated as a room if it meets the conditions described in the definition.

Data regarding the number of rooms in a dwelling also include rooms used regularly and exclusively to conduct economic activity, if these rooms are located within a construction of dwelling and do not have an additional, separate access from the street, courtyard and from a common space in the building.

The usable floor space of a dwelling is the total usable floor space of the rooms, kitchen, foyers, bathrooms, and all other spaces comprising the dwelling.

2. As regards the type of ownership, dwellings were classified as owned by:

1) **housing co-operatives** – member-owned dwellings (occupied on the basis of the co-operative ownership right to a residential premise) and condominiums (occupied on the basis of a contract of tenancy)

2) **gmin** (komunalne) – mieszkania stanowiące własność gminy lub powiatu (lokalnej wspólnoty samorządowej), a także mieszkania przekazane gminie, ale pozostające w dyspozycji jednostek użyteczności publicznej, takich jak: zakłady opieki zdrowotnej, ośrodki pomocy społecznej, jednostki systemu oświaty, instytucje kultury;

3) **zakładów pracy** (sektora publicznego i prywatnego);

4) **Skarbu Państwa** – mieszkania pozostające w Zasobach Własności Rolnej Skarbu Państwa, w zasobie Wojskowej Agencji Mieszkaniowej, w zarządzie jednostek podległych ministerstwom: Obrony Narodowej, Spraw Wewnętrznych i Administracji, Sprawiedliwości, w zarządzie organów władzy państwowej, administracji państwowej, kontroli państwowej itp.;

5) **osób fizycznych** – mieszkania, do których prawo własności posiada osoba fizyczna (jedna lub więcej), przy czym osoba ta:

— może być właścicielem całej nieruchomości (np. indywidualny dom jednorodzinny),

— może posiadać udział w nieruchomości wspólnej, jako właściciel lokalu mieszkalnego, np. znajdującego się w budynku wielomieszkaniowym objętym wspólnotą mieszkaniową. Zaliczono tu również mieszkania w budynkach spółdzielni mieszkaniowych, dla których na mocy ustawy z dnia 15 XII 2000 r. o spółdzielniach mieszkaniowych zostało ustanowione odrębne prawo własności na rzecz osoby fizycznej (osób fizycznych) ujawnione w księdze wieczystej.

Pojęcie **wspólnoty mieszkaniowej** odnosi się do budynku wielomieszkaniowego, w którym część lub wszystkie lokale stanowią wyodrębnione własności, potwierdzone wpisem do księgi wieczystej. Wspólnotę mieszkaniową tworzy ogół właścicieli lokali (mieszkalnych i użytkowych) w danym budynku;

6) **towarzystw budownictwa społecznego;**

7) **pozostałych podmiotów** – mieszkania stanowiące własność instytucji budujących dla zysku – przeznaczane na sprzedaż, ale jeszcze niesprzedane osobom fizycznym lub na wynajem, mieszkania stanowiące własność instytucji wyznaniowych, stowarzyszeń, partii, związków zawodowych itp.

3. Informacje o mieszkaniach oddanych do użytkowania dotyczą mieszkań w budynkach nowo wybudowanych i rozbudowanych (w części stanowiącej rozbudowę) oraz uzyskanych w wyniku przebudowy pomieszczeń niemieszkalnych.

Podziału na mieszkania w budynkach spółdzielni mieszkaniowych, indywidualnych (tj. realizowanych przez osoby fizyczne, kościoły i związki wyznaniowe) oraz realizowanych z przeznaczeniem na sprzedaż lub wynajem dokonano na podstawie sposobu finansowania budowy lub przeznaczenia mieszkań.

2) **gminas** (municipal) – dwellings owned by a gmina or a powiat (local self-government community) and also dwellings transferred to a gmina, but remaining at the disposal of public utilities such as: health care centres, social aid centres, units of education system, cultural institutions;

3) **workplaces** (of public and private sector);

4) **State Treasury** – dwellings remaining in the Agricultural Property stock of the State Treasury, in the stock of Military Housing Agency, under the management of units subordinated to the following ministries: National Defence, Interior and Administration, Justice, under the management of state authority organs, state administration, state control etc.;

5) **natural persons** – dwellings, which are owned by a natural person (one or more), while this person:

— can be the owner of the whole real estate (for example an individual detached house),

— can have a share in the common real estate, as the owner of a dwelling for example located in a block of flats included in a condominium. Dwellings in buildings of co-operatives were also included, for which, on the grounds of the Law dated 15 XII 2000 on housing co-operatives, a separate ownership right was established for the benefit of a natural person (natural persons) exposed in a real-estate register, was established.

The notion of **housing community** refers to a block of flats, in which a part or all dwellings constitute separate ownerships, confirmed by an entry in the land and mortgage register. Housing co-operative constitutes of all owners of dwellings (residential and business premises) in a given building;

6) **public building society;**

7) **other entities** – dwellings owned by institutions, constructing for profit – for sale, but not yet sold to natural persons or for rental, dwellings owned by religious institutions, associations, political parties, labour unions etc.

3. Information regarding completed dwellings concerns dwellings in newly built and expanded buildings (partly comprising the expansion) as well as dwellings obtained as a result of adapting non-residential spaces.

The division of dwellings into buildings of housing co-operatives, private buildings (i.e., realized by natural persons, churches and religious associations) as well as dwellings realized for sale or rent was made on the basis of the way of construction financing or dwellings designation.

Informacje o efektach **budownictwa indywidualnego** dotyczą mieszkań oddanych do użytkowania przez osoby fizyczne (prowadzące i nieprowadzące działalność gospodarczą), kościoły i związki wyznaniowe, z przeznaczeniem na użytek własny inwestora lub na sprzedaż i wynajem.

Edukacja i wychowanie

1. Z dniem 1 IX 1999 r. rozpoczęto wprowadzanie reformy ustroju szkolnego, której zasady reguluje ustawa z dnia 8 I 1999 r. – Przepisy wprowadzające reformę ustroju szkolnego (Dz. U. Nr 12, poz. 96) z późniejszymi zmianami.

W wyniku wdrażania nowego systemu edukacji:

- w roku szkolnym 1999/2000 w miejsce 8-letnich szkół podstawowych powstały 6-letnie szkoły podstawowe i 3-letnie gimnazja, w których nauka jest obowiązkowa;
- w roku szkolnym 2002/03 zaczął funkcjonować system szkół ponadgimnazjalnych, obejmujący: 2–3-letnie zasadnicze szkoły zawodowe, 3-letnie licea ogólnokształcące, 3-letnie licea profilowane i 4-letnie technika oraz w roku szkolnym 2004/05 – dla absolwentów zasadniczych szkół zawodowych – 2-letnie uzupełniające licea ogólnokształcące i 3-letnie technika uzupełniające; ponadto do szkół ponadgimnazjalnych zalicza się od roku szkolnego 2003/04 szkoły artystyczne dające uprawnienia zawodowe oraz od roku szkolnego 2004/05 – 3-letnie szkoły specjalne przysposabiające do pracy.

2. W związku ze stopniowym wprowadzaniem reformy ustroju szkolnego, obok **szkół ponadgimnazjalnych** (dla absolwentów gimnazjum), działają jeszcze do czasu zakończenia cyklu kształcenia – **szkoły ponadpodstawowe** (dla absolwentów 8-letniej szkoły podstawowej) oraz ich oddziały będące w strukturze szkół ponadgimnazjalnych (część szkół ponadpodstawowych została przekształcona w szkoły ponadgimnazjalne).

3. Prezentowane w dziale dane dotyczą: wychowania przedszkolnego, szkół dla dzieci i młodzieży, policealnych oraz szkół dla dorosłych.

4. Dane obejmują szkoły i placówki prowadzone przez jednostki administracji centralnej (rządowej), jednostki samorządu terytorialnego (gminy, powiaty i województwa) oraz inne osoby prawne i fizyczne.

5. Szkoły i placówki mogą być publiczne, niepubliczne o uprawnieniach szkoły publicznej i niepubliczne. Szkoła niepubliczna może uzyskać uprawnienia szkoły publicznej, jeżeli realizuje minimum programowe oraz stosuje zasady klasyfikowania i promowania uczniów ustalone przez Ministra Edukacji Narodowej, umożliwiające uzyskanie

Information regarding the results of **private construction** concerns dwellings completed by natural persons (conducting or not conducting economic activity), churches and religious associations, designed for the own use of the investor or for sale and rent.

Education

1. On 1 IX 1999 the introduction of school system's reform was initiated, the rules of which were regulated by the Law of 8 I 1999 – Regulations introducing the reform of school system (Journal of Laws No. 12, item 96) with later amendments.

As a result of introduction of new educational system:

- in 1999/2000 school year instead of 8-year primary schools, 6-year primary schools and 3-year lower secondary schools were established, education in which is compulsory;
- in 2002/03 school year a system of upper secondary schools was introduced, including: 2–3-year basic vocational schools, 3-year general secondary schools, 3-year specialized secondary schools, and 4-year technical secondary schools and in 2004/05 – for graduates of basic vocational schools – 2-year supplementary general secondary schools and 3-year supplementary technical secondary schools; moreover, upper secondary schools since 2003/04 school year cover art schools leading to professional certification and since 2004/05 school year – 3-year special job-training schools.

2. In relation to gradual introduction of school system's reform, besides **upper secondary schools** (for graduates of lower secondary schools), there are still operating – by the time of finishing the educational cycle – **upper secondary (post-primary) schools** (for graduates of 8-year primary school) and their sections, which are in the structure of upper secondary schools; a part of upper secondary (post-primary) schools was transformed into upper secondary schools.

3. Data, presented in the chapter are related to: pre-primary education, schools for children and youth post-secondary schools, tertiary education and schools for adults.

4. Data include schools and establishments managed by central (government) entities and local self-government entities (gminas, powiats and voivodships), as well as by other legal and natural persons.

5. Schools and establishments may be public, non-public with the competence of a public school, and non-public. A non-public school can obtain the competence of a public school, if it implements the programme minimum as well as applies the principles of classifying and promoting pupils and students as established by the Ministry of National Education, allowing students to

świadectw lub dyplomów państwowych. Jednostki administracji centralnej (rządowej) i jednostki samorządu terytorialnego mogą prowadzić tylko szkoły publiczne. Szkoły podstawowe i gimnazja mogą być publiczne lub niepubliczne o uprawnieniach szkoły publicznej.

6. Szkoły dla dzieci i młodzieży obejmują:

1) szkoły podstawowe (łącznie ze specjalnymi), spośród których wyróżnia się:

- a) szkoły sportowe i mistrzostwa sportowego (bez szkół specjalnych),
- b) szkoły filialne (bez szkół specjalnych),
- c) „małe szkoły” (bez szkół specjalnych), organizowane od roku szkolnego 2001/02, prowadzące klasy I-III dla uczniów, którzy mają utrudniony dostęp do szkół (głównie ze względu na znaczną odległość od miejsca zamieszkania),
- d) szkoły artystyczne (bez szkół specjalnych), realizujące jednocześnie program szkoły podstawowej.

Z dniem 1 IX 2004 r. wprowadzono obowiązek odbycia rocznego przygotowania przedszkolnego przez dzieci w wieku 6 lat w oddziałach przedszkolnych przy szkołach podstawowych i przedszkolach (łącznie ze specjalnymi); do roku szkolnego 2003/04 dzieci miały prawo do rocznego przygotowania przedszkolnego

2) gimnazja (łącznie ze specjalnymi) w tym:

- a) szkoły sportowe i mistrzostwa sportowego (bez szkół specjalnych),
- b) szkoły przysposabiające do pracy na podbudowie programowej VI klasy szkoły podstawowej;

3) zasadnicze szkoły zawodowe;

4) licea ogólnokształcące;

5) uzupełniające licea ogólnokształcące – od roku szkolnego 2004/05;

6) licea profilowane – od roku szkolnego 2002/03;

7) technika, ujmujące w przypadku szkół ponadpodstawowych – średnie szkoły zawodowe (technika, licea zawodowe i techniczne);

8) technika uzupełniająca – od roku szkolnego 2004/05;

9) szkoły artystyczne dające uprawnienia zawodowe.

7. Szkoły policealne – kształcące w formie dziennej, wieczorowej lub zaocznej – obejmują:

1) policealne szkoły zawodowe (1-, 2- lub 3-letnie), łącznie ze szkołami specjalnymi;

2) nauczycielskie kolegia języków obcych oraz kolegia nauczycielskie (w których absolwentom nie nadaje się tytułu licencjata), prowadzone przez wydziały edukacji wojewódzkich urzędów marszałkowskich.

obtain state certificates or diplomas. Central (government) entities and local self-government entities can administer public schools only. Primary schools and lower secondary schools can be public schools or non-public schools with the competence of a public schools only.

6. Schools for children and youth include:

1) primary schools (including special schools), of which:

- a) sports schools and athletic schools (excluding special schools),
- b) branch schools (excluding special schools),
- c) "small schools" (excluding special schools) organized since 2001/02 school year, comprising grades I-III for children who have limited access (primarily due to distance from place of residence),
- d) art schools (excluding special schools) simultaneously conducting a primary school programme.

Since 1 IX 2004 an obligatory 1 year pre-primary education has been introduced for children at the age of 6 in pre-primary sections of primary schools and nursery schools (including special schools and special nursery schools); until school year 2003/04 children had a right to receive 1 year pre-primary education

2) lower secondary schools (including special schools) of which:

- a) sports schools and athletic schools (excluding special schools),
- b) job-training schools on the basis of 6th grade of vocational school;

3) basic vocational schools;

4) general secondary schools;

5) supplementary general secondary schools – since 2004/05 school year;

6) specialized secondary schools – since 2002/03 school year;

7) technical secondary schools in the case upper secondary (post-primary) schools including vocational secondary schools (technical vocational secondary schools and general - technical secondary schools);

8) supplementary technical secondary schools – since 2004/05 school year;

9) art schools leading to professional certification.

7. Post-secondary schools – educating in day, evening or weekend form include:

1) post-secondary vocational schools (1-, 2- or 3-year), including special schools;

2) foreign language teacher training colleges as well as teacher training colleges (in which graduates do not receive title of licentiate) conducted by education departments of voivodship marshals' offices.

3) kolegia pracowników służb społecznych (3 letnie) w roku szkolnym 2005/06.

8. Szkoły dla dorosłych – kształcące w formie dziennej i wieczorowej oraz zaocznej – obejmują:

- 1) szkoły podstawowe dla dorosłych;
- 2) gimnazja dla dorosłych;
- 3) zasadnicze szkoły zawodowe dla dorosłych;
- 4) licea ogólnokształcące dla dorosłych;
- 5) uzupełniające licea ogólnokształcące dla dorosłych, od roku szkolnego 2004/05;
- 6) licea profilowane dla dorosłych;
- 7) technika dla dorosłych, ujmujące w przypadku szkół ponadpodstawowych – średnie szkoły zawodowe (technika i licea zawodowe);
- 8) technika uzupełniające dla dorosłych – od roku szkolnego 2004/05.

9. Szkoły specjalne organizowane są dla dzieci i młodzieży ze specjalnymi potrzebami edukacyjnymi, w tym dla młodzieży niepełnosprawnej. Kształcenie może być realizowane w systemie szkolnym lub w formie indywidualnej. Kształcenie specjalne odbywa się w funkcjonujących samodzielnie szkołach specjalnych, w szkołach ogólnodostępnych (w których tworzone są oddziały specjalne lub klasy integracyjne, ogólnodostępne, terapeutyczne i wyrównawcze) oraz w specjalnych ośrodkach szkolno-wychowawczych lub w zakładach opieki zdrowotnej.

10. Dane dotyczące wychowania przedszkolnego oraz szkół podano według stanu na początku roku szkolnego; dane o absolwentach – na koniec poprzedniego roku szkolnego.

11. Absolwenci eksterni występują wyłącznie w szkołach policealnych, wyższych oraz w szkołach dla dorosłych.

Ochrona zdrowia i opieka społeczna

1. Prezentowane w dziale dane w zakresie ochrony zdrowia obejmują informacje o działalności publicznej i niepublicznej **służby zdrowia**, z wyłączeniem **ochrony zdrowia resortu obrony narodowej, resortu spraw wewnętrznych i administracji**, a także służby zdrowia w zakładach karnych.

2. Informacje o **szpitalach** podano łącznie z zamiejscowymi oddziałami szpitalnymi; oznacza to, że oddziały te nie są wykazane jako odrębne zakłady.

Dane o **łóżkach w szpitalach ogólnych** nie obejmują miejsc (łóżek i inkubatorów) dla noworodków oraz miejsc dziennych na oddziałach szpitalnych, do 2002 r. obejmowały łóżka na oddziałach szpitalnych przy stacjach pogotowia ratunkowego.

3. Praktyki lekarskie: indywidualne, indywidualne specjalistyczne i grupowe to forma organizacyjna działalności m.in. ambulatoryjnej opieki zdrowotnej. Istotą tej formy jest realizowanie przez prywatne podmioty świadczeń zdrowotnych

3) *colleges of social work (3-year) in 2005/06 school year.*

8. Schools for adults educating in day and evening as well as weekend form include:

- 1) *primary schools for adults;*
- 2) *lower secondary schools for adults;*
- 3) *basic vocational schools for adults;*
- 4) *general secondary schools for adults;*
- 5) *supplementary general schools for adults, since 2004/05 school year;*
- 6) *specialized secondary schools for adults;*
- 7) *technical secondary schools for adults. In case of upper secondary (post-primary) schools including vocational secondary schools (technical secondary and vocational secondary schools);*
- 8) *supplementary technical schools for adults – since 2004/05 school year.*

9. Special schools are organized for handicapped children and youth with special educational needs. Education may be conducted within the school system or individually. Special education occurs in special schools operating independently, in mainstream schools (in which special departments or integration, mainstream, therapeutic and compensatory classes are established) as well as in special educational centres or health care institutions.

10. *Data regarding pre-primary education as well as schools, concern the beginning of the school year; data regarding graduates – the end of the previous school year.*

11. *Extramural graduates occur only in post-secondary schools, tertiary education as well as schools for adults.*

Health care and social welfare

1. *The data presented in this chapter within the scope of health care include information concerning public and non-public activities of the **health care services** excluding **health care services of the Ministry of National Defence, the Ministry of the Interior and Administration as well as health service in prisons.***

2. *Information regarding **hospitals** is given together with hospital branches; i.e., these branches are not listed as separate facilities.*

*Data regarding **beds in general hospitals** do not include places (beds and incubators) for newborns as well as day places in hospital wards, until 2002 included beds in hospital wards located near emergency stations.*

3. Medical practices: *individual, individual specialized and group private practices are an organizational form of activity among others ambulatory health care service. The basis of this form of activity is the realization of health care services for*

dla ludności, także w ramach środków publicznych. Dane o praktykach lekarskich obejmują te podmioty, które świadczą usługi zdrowotne **wyłącznie w ramach środków publicznych**.

Dane o praktykach lekarskich wykazywane są łącznie z praktykami lekarskimi przeprowadzającymi badania profilaktyczne w zakresie służby medycyny pracy.

4. Apteki ogólnodostępne nie obejmują aptek szpitalnych w stacjonarnych zakładach opieki zdrowotnej, które działają na potrzeby tych zakładów.

5. Dane o domach i zakładach pomocy społecznej dotyczą placówek stacjonarnych, dla których organami założycielskimi i podmiotami prowadzącymi są: jednostki samorządu terytorialnego, stowarzyszenia, organizacje społeczne, kościoły i związki wyznaniowe, fundacje, osoby fizyczne i prawne.

6. Placówki opiekuńczo-wychowawcze dla dzieci i młodzieży prezentuje się zgodnie z ustawą o pomocy społecznej z dnia 12 III 2004 r. (Dz.U.Nr 115,poz.728). Wyróżnia się placówki:

- **wsparcia dziennego** – działają w najbliższym środowisku dziecka, wspierają rodzinę w sprawowaniu jej podstawowych funkcji, zapewniają pomoc rodzinie i dzieciom mającym problemy wychowawcze, zagrożonym przestępczością, demoralizacją lub uzależnieniami. Współpracują ze szkołą, ośrodkiem pomocy społecznej i innymi instytucjami w rozwiązywaniu problemów wychowawczych,
- **interwencyjne** – zapewniające na czas trwania sytuacji kryzysowej doraźną opiekę i wychowanie, kształcenie dostosowane do wieku i możliwości rozwojowych, przygotowujące diagnozę dziecka i jego sytuacji rodzinnej oraz ustalające wskazania do dalszej pracy z dzieckiem,
- **rodzinne** – tworzące wielodzietną rodzinę, umożliwiające całodobową opiekę i wychowanie (np. licznemu rodzeństwu), zapewniające kształcenie, wyrównywanie opóźnień rozwojowych i szkolnych,
- **socjalizacyjne** – zapewniające całodobową opiekę, wychowanie i kształcenie oraz zaspokojenie niezbędnych potrzeb dziecka, zapewniające zajęcia korekcyjne, kompensacyjne, logopedyczne i terapeutyczne rekompensujące brak wychowania w rodzinie i przygotowujące do życia społecznego, a dzieciom niepełnosprawnym – odpowiednią rehabilitację i zajęcia specjalistyczne,
- **wielofunkcyjne** – zapewniające dzienną i całodobową opiekę oraz wychowanie poprzez realizację zadań przewidzianych dla placówki: wsparcia dziennego, interwencyjnej i socjalizacyjnej, a także łączące dzienne i całodobowe działania terapeutyczne, interwencyjne i socjalizacyjne skierowane na dziecko i rodzinę dziecka.

*the general population by private entities, as well as within the framework of public funds. Data concerning medical practices include those entities that render health care services **exclusively within the framework of public funds**.*

Presented data concerning medical practices include medical practices conducted within the framework of workplace medical service.

4. Public pharmacies do not include hospital's pharmacies in in-patient health care facilities, which operate for the needs of these units.

5. Data regarding social welfare homes and facilities concern facilities, established and led by local self-government entities, associations, social organizations, churches and religious associations, foundations, legal and natural persons.

6. Care and education centres for children and young people are presented in accordance with the Act on Social Welfare of 12 III 2004 (Journal of Laws No. 64, item 593). There are following types of such centres:

- **day-support centres** – operate in the immediate vicinity of the child, support the family in meeting its basic obligations and assure assistance to families and children characterised as experiencing behavioural problems, susceptible to criminal behaviour, demoralization or dependencies. Daily assistance centres co-operate with schools, social welfare centres and other institutions in solving behavioural problems,
- **intervention centres** – providing short-term care during crisis situation, education adapted to the age and developmental capabilities, preparing diagnosis of a child and the child's family condition and establishing recommendations for the further course of working with the child,
- **family centres** – creating family with many children, allowing for 24-hour care for e.g. numerous brothers and sisters, providing education, compensating for worse development and performance at school,
- **socialization centres** – providing 24-hour care and education as well as fulfilling the necessary needs of the child, providing corrective activities, compensatory classes, speech therapy classes, therapeutic classes compensating lack of family care and preparing for life in society, and providing appropriate rehabilitation and specialized activities for children with disabilities,
- **multi-functional centres** – providing daytime and 24-hour care by performing tasks of: daytime assistance centre, intervention and socialization centre, as well as by combining daytime and 24-hour therapeutic, intervention and socialization activity, directed to child and child's family.

Kultura i turystyka

1. Do **księgozbioru** bibliotek publicznych zaliczono książki i broszury oraz gazety i czasopisma.

Za **czytelnika** uważa się osobę, która w ciągu roku sprawozdawczego została zarejestrowana w bibliotece i dokonała co najmniej jednego wypożyczenia.

2. W muzeach jako **muzealia** wykazano rzeczy ruchome i nieruchomości wpisane do inwentarza muzealiów.

3. Informacje o **kinach** dotyczą działalności kin ogólnie dostępnych, tj. powołanych do publicznego udostępniania filmów w formie projekcji na seansach filmowych, bez względu na rodzaj stosowanego nośnika filmu (taśma światłoczuła, taśma magnetyczna eksploatowana w technice wideo).

4. **Termin turystyka** – zgodnie z definicją Światowej Organizacji Turystyki – obejmuje czynności osób podróżujących w celach innych niż podjęcie pracy zarobkowej, tj. głównie w celach wypoczynkowych, służbowych, religijnych itp. i pozostających poza swoim codziennym środowiskiem nie dłużej niż 1 rok.

5. **Baza noclegowa turystyki** dotyczy turystycznych obiektów zbiorowego zakwaterowania, tj. nie obejmuje pokoi gościnnych i kwater agroturystycznych.

6. W informacjach o **miejscach noclegowych turystyki** nie uwzględnia się miejsc w obiektach przejściowo nieczynnych z powodu przebudowy, remontu, itp.

Leśnictwo

1. Informacje w zakresie leśnictwa dotyczą:

1) **lasów publicznych** stanowiących własność:

a) Skarbu Państwa – zarządzanych oraz użytkowanych czasowo lub w całości przez:

- Państwowe Gospodarstwo Leśne Lasy Państwowe (w skrócie „Lasy Państwowe”), nadzorowane przez Ministra Środowiska,
- jednostki ochrony przyrody (parki narodowe),
- jednostki organizacyjne innych ministrów, wojewodów, gmin lub związków komunalnych i Agencję Nieruchomości Rolnych,

b) gmin (w tym gmin mających również status miasta na prawach powiatu);

2) **lasów prywatnych** stanowiących własność:

- a) osób fizycznych,
- b) wspólnot gruntowych będących własnością wszystkich lub części mieszkańców wsi,
- c) spółdzielni produkcji rolniczej,
- d) innych osób prawnych.

2. **Powierzchnia gruntów leśnych** obejmuje powierzchnię lasów oraz gruntów związanych z gospodarką leśną.

Do **powierzchni lasów** zalicza się grunty o zwartej powierzchni co najmniej 0,1 ha:

Culture and tourism

1. Books and pamphlets as well as newspapers and magazines constitute the **collection** of public libraries.

A **borrower** is a person who in the course of a reporting year was registered at a library and checked out at least one item.

2. Movable subjects and real estate registered in exhibit inventory are presented as **exhibits** in museums.

3. Information regarding **cinemas** concerns the activity of public cinemas, i.e., established for the purpose of public film screenings, regardless of the film carrier used (light-sensitive and magnetic tape).

4. **Tourism**, in accordance with the definition of the World Tourism Organization (WTO), includes activities of persons travelling for purposes other than that connected with earning income, i.e., mainly for recreational, work-related, religious and other purposes, and remaining outside their normal environment not longer than 1 year.

5. **Tourist accommodation facilities** include collective tourist accommodation establishments (i.e., do not include rooms for rent and agrotourism lodgings).

6. In data regarding the **number of beds** for tourists, places in temporary inactive facilities due to expansion, renovation, etc., are not included.

Forestry

1. Information within the scope of forestry concerns:

1) **public forests** owned by:

a) the State Treasury – managed and utilized temporarily or perpetually by:

- State Forests Bational Forest Holding (abbreviated as "State Forests") supervised by the Minister of Environment,
- nature protection units (national parks),
- organizational units supervised by different ministers, voivods, gminas or municipal associations and the Agricultural Property Agency,

b) gminas (of which gminas which are also cities with powiat status);

2) **private forests** owned by:

- a) natural persons,
- b) land held in common by all or part of the residents of a village,
- c) agricultural production co-operatives,
- d) other legal persons.

2. **Forest land** includes area of forests as well as land connected with silviculture.

Forest areas include land with a homogeneous area of at least 0,1 ha:

- pokryte roślinnością leśną (powierzchnia zalesiona),
- przejściowo pozbawione roślinności leśnej (zręby, halizny, płazowiny, plantacje choinek i krzewów oraz poletka łowieckie).

Są to grunty przeznaczone do produkcji leśnej lub wchodzące w skład rezerwatów przyrody i parków narodowych albo wpisane do rejestrów zabytków.

Do **gruntów związanych z gospodarką leśną** zalicza się grunty zajęte pod wykorzystywane dla potrzeb gospodarki leśnej: budynki i budowle, linie podziału przestrzennego lasu, drogi leśne, szkółki leśne, miejsca składowania drewna itp.

Zalesienia polegają na zakładaniu upraw leśnych na gruntach pozostających poprzednio poza uprawą leśną (niezaliczonych do powierzchni lasów).

3. Wskaźnik lesistości (lesistość) obliczono jako stosunek procentowy powierzchni lasów do ogólnej powierzchni województwa/powiatu/gminy.

Transport

1. Drogi publiczne, na podstawie znowelizowanych przepisów ustawy z dnia 21.03.1985 r. o drogach publicznych (tekst jednolity Dz. U. z 2007 r. Nr 19, poz. 115) dzielą się na następujące kategorie: drogi krajowe, wojewódzkie, powiatowe i gminne.

Do **dróg powiatowych** zalicza się drogi (poza krajowymi i wojewódzkimi) stanowiące połączenia miast będących siedzibami powiatów z siedzibami gmin i siedzib gmin między sobą.

Do **dróg gminnych** zalicza się drogi o znaczeniu lokalnym, stanowiące uzupełniającą sieć dróg (poza krajowymi, wojewódzkimi i powiatowymi) służącą miejscowym potrzebom, z wyłączeniem dróg wewnętrznych.

Handel

1. Do targowisk zaliczono wyodrębnione teryny i budowle (place, ulice, hale targowe) ze stałymi, względnie sezonowymi punktami sprzedaży drobnotalicznej lub urządzeniami przeznaczonymi do prowadzenia handlu w wyznaczone dni tygodnia lub codziennie (bazaary).

Za **targowiska sezonowe** uznano te place i ulice, gdzie uruchamiane są na okres do 6 miesięcy punkty handlowe, w związku ze wzmożonym ruchem nabywców (np. nadmorski ruch urlopowy) i działalność ta jest ponawiana w kolejnych sezonach.

Finanse publiczne

1. Ogólne zasady finansów publicznych, gospodarki finansowej jednostek samorządu terytorialnego, sprawozdawczości budżetowej oraz klasyfikacji dochodów i wydatków budżetowych regulują m.in. następujące akty prawne:

- ustawa z dnia 26 XI 1998 r. o finansach publicznych (Dz. U. Nr 155, poz. 1014, z późniejszymi zmianami),

- covered by forest vegetation (wooded area),
- temporarily devoid of forest vegetation (felling sites, blanks, irregularly stocked open stands, coniferous tree and bush plantations, hunting grounds).

These areas are designated for silviculture production, comprising portions of nature reserves and national parks or are registered as nature monuments.

Land connected with silviculture includes land used for purposes of forest management: buildings and structures, spatial division lines in forests, forest roads, forest nurseries, wood stockpiling areas, etc.

Afforestation consists in establishing woodland crops on land previously outside silviculture (not included in forest area).

3. The forest cover indicator (forest cover) was calculated as the percentage ratio of forest area to the total area of the voivodship/powiat/gmina.

Transport

1. Public roads are divided on the basis of amended provisions to the Law on Public Roads dated 21 III 1985 (Journal of Laws 2007 No. 19, item 115) into following categories: national, voivodship, powiat and gmina roads.

Powiat roads include roads (excluding national and voivodship roads), which link powiat capital cities with gmina capital cities with other such cities.

Gmina roads are local roads complementing the road network (excluding domestic, voivodship and powiat roads) serving regional needs, excluding interior roads.

Trade

1. Marketplace is a separate ground including buildings (squares, streets, covered markets) with permanent or seasonal retail sales outlets or with devices designated for conducting trade activity on a stated day of week or every day (bazaar).

Seasonal marketplaces are squares and streets where retail outlets operate up to 6 months in connection with active demand (e.g., holiday traffic at the seaside) and this kind of activity is renewed in following seasons.

Public finance

1. The general principles of public finance, management of local self-government entities, budgetary reporting and classification of budget revenue and expenditure are regulated by the following legal acts:

- the Law on Public Finance, dated 26 XI 1998 (Journal of Laws No. 155, item 1014, with later amendments),

- ustawa z dnia 8 III 1990 r. o samorządzie gminnym (Dz. U. z 1996 r. Nr 13, poz. 74, z późniejszymi zmianami),
- ustawa z dnia 5 VI 1998 r. o samorządzie powiatowym (Dz. U. Nr 91, poz. 578, z późniejszymi zmianami),
- ustawa z dnia 5 VI 1998 r. o samorządzie województwa (Dz. U. Nr 91, poz. 576, z późniejszymi zmianami),
- ustawa z dnia 13 XI 2003 r. o dochodach jednostek samorządu terytorialnego (Dz. U. Nr 203, poz. 1966),
- rozporządzenie Ministra Finansów z dnia 19 VIII 2005 r. w sprawie sprawozdawczości budżetowej (Dz. U. Nr 170, poz. 1426).

Dochody i wydatki budżetów jednostek samorządu terytorialnego grupuje się na podstawie klasyfikacji dochodów i wydatków budżetowych (rozporządzenie Ministra Finansów z dnia 20 IX 2004 r. – Dz. U. Nr 209, poz. 2132, z późniejszymi zmianami).

2. Na dochody budżetów jednostek samorządu terytorialnego składają się:

1) dochody własne, tj.:

- a) dochody z tytułu udziałów we wpływach z podatku dochodowego od osób prawnych i osób fizycznych,
- b) wpływy z podatków ustalanych i pobieranych na podstawie odrębnych ustaw, tj.: podatek rolny, podatek od nieruchomości, podatek od środków transportowych, wpływy z karty podatkowej, podatek od spadków i darowizn, podatek leśny,
- c) wpływy z opłat ustalanych i pobieranych na podstawie odrębnych ustaw, np.: z opłaty skarbowej, eksploatacyjnej, targowej, podatku od czynności cywilno-prawnych.
- d) dochody z majątku jednostek samorządu terytorialnego,
- e) pozostałe dochody jednostek samorządu terytorialnego, np. opłaty administracyjne, opłaty miejscowe, odsetki od środków gromadzonych na rachunkach bankowych, odsetki za nieterminowo wnoszone opłaty;

2) dotacje celowe z budżetu państwa:

- a) na zadania z zakresu administracji rządowej,
- b) na zadania własne,
- c) na zadania realizowane na podstawie porozumień z organami administracji rządowej.

3) dotacje otrzymane z funduszy celowych;

4) pozostałe dotacje;

5) środki na dofinansowanie własnych zadań ze źródeł pozabudżetowych;

6) subwencje ogólne z budżetu państwa przekazywane wszystkim jednostkom samorządu terytorialnego dla uzupełnienia ich własnych dochodów, w tym na zadania oświatowe (w tym część oświatowa).

— *the Law on Gmina Self-government, dated 8 III 1990 (Journal of Laws of 1996 No. 13, item 74, with later amendments),*

— *the Law on Powiat Self-government, dated 5 VI 1998 (Journal of Laws No. 91, item 578, with later amendments),*

— *the Law on Voivodship Self-government, dated 5 VI 1998 (Journal of Laws No. 91, item 576, with later amendments),*

— *the Law on Incomes of Local Self-government Entities, dated 13 XI 2003 (Journal of Laws No. 203, item 1966),*

— *the Regulation of the Minister of Finance, dated 19 VIII 2005, on budgetary statements (Journal of Laws No. 170, item 1426),*

Revenue and expenditure of local self-government entities are grouped on the basis of The Classification of Budget Revenue and Expenditure (Regulation of the Minister of Finance, dated 20 IX 2004 – Journal of Laws No. 209, item 2132, with later amendments).

2. Revenue of local self-government entities budgets consist of:

1) own revenue, i.e.:

- a) *revenue from shares in receipts from personal and corporate income taxes,*
- b) *receipts from taxes established and collected on the basis of separate acts (i.e., the agricultural tax, the tax on real estate, the tax on means of transport, receipts from lump-sum taxation, inheritance and gifts, the forest tax),*
- c) *receipts from fees established and collected on the basis of separate acts e.g. the Financial Statute, the Service Law and the Marketplace Law, tax on civil law transactions,*
- d) *receipts from property of local self-government entities,*
- e) *other income of local self-government entities e.g. administrative fees, local fees, interest on funds deposited in bank accounts, interest on late payments;*

2) appropriated allocations from the state budget of which for:

- a) *government administration-related tasks,*
- b) *own tasks,*
- c) *tasks realized on the basis of agreements with government administration bodies.*

3) allocations received from appropriated funds;

4) other allocations;

5) funds for the additional financing own tasks from non-budgetary sources;

6) general subsidies from the state budget transferred to all local self-government entities for supplementing their own revenue (including educational tasks).

3. Na wydatki budżetów jednostek samorządu terytorialnego składają się m.in.:

- 1) dotacje, w tym dotacje dla jednostek organizacyjno-prawnych działających w budżetach jednostek samorządu terytorialnego, tj. zakładów budżetowych, gospodarstw pomocniczych, środków specjalnych i funduszy celowych;
- 2) świadczenia na rzecz osób fizycznych;
- 3) wydatki bieżące jednostek budżetowych:
 - a) wynagrodzenia,
 - b) składki na ubezpieczenia społeczne i Fundusz Pracy,
 - c) zakup materiałów i usług.
- 4) wydatki majątkowe, w tym inwestycyjne.

Inwestycje i środki trwałe

1. Informacje o nakładach inwestycyjnych opracowano według zasad systemu rachunków narodowych, zgodnie z zaleceniami „ESA 1995”.

Nakłady inwestycyjne są to nakłady finansowe lub rzeczowe, których celem jest stworzenie nowych środków trwałych lub ulepszenie (przebudowa, rozbudowa, rekonstrukcja lub modernizacja) istniejących obiektów majątku trwałego, a także nakłady na tzw. pierwsze wyposażenie inwestycji.

Nakłady inwestycyjne dzielą się na nakłady na środki trwałe oraz pozostałe nakłady.

Nakłady na środki trwałe są to nakłady na:

- budynki i budowle (obejmują budynki i lokale oraz obiekty inżynierii lądowej i wodnej), w tym m.in. roboty budowlano-montażowe, dokumentacje projektowo-kosztorysowe,
- maszyny, urządzenia techniczne i narzędzia (łącznie z przyrządami, ruchomościami i wyposażeniem),
- środki transportu,
- inne, tj.: melioracje szczegółowe, koszty ponieszone przy nabyciu gruntów i używanych środków trwałych, inwentarz żywy (stado podstawowe) i zasadzenia wieloletnie, a ponadto odsetki od kredytów i pożyczek inwestycyjnych za okres realizacji inwestycji (z wyjątkiem odsetek nieuwzględnionych w wartości nakładów na środki trwałe przez podmioty stosujące w 2005 r. Międzynarodowe Standardy Rachunkowości – MSR).

Pozostałe nakłady są to nakłady na tzw. pierwsze wyposażenie inwestycji oraz inne koszty związane z realizacją inwestycji. Nakłady te nie zwiększają wartości środków trwałych.

2. Nakłady inwestycyjne zaliczono do odpowiednich sekcji Polskiej Klasyfikacji Działalności zgodnie z zaklasyfikowaniem działalności inwestora (podmiotu gospodarki narodowej), z wyjątkiem nakładów na obiekty niezwiązane z jego podsta-

3. Expenditure of local self-government bud-gets include among others:

- 1) allocations including allocations for the organizational-legal entities operating in the budgets of local self-government entities, i.e.: budgetary establishments, auxiliary units, special funds and appropriated funds;
- 2) benefits for natural persons;
- 3) current expenditure of budgetary entities:
 - a) wages and salaries,
 - b) contributions for social security and the Labour Fund,
 - c) purchase of materials and services.
- 4) property expenditure including investment expenditure.

Investments and fixed assets

1. Information regarding investment outlays was compiled according to the principles of the system of national accounts, according to the recommendations of „European System of Accounts 1995” (ESA).

Investment outlays are financial or tangible outlays, the purpose of which is the creation of new fixed assets or the improvement (rebuilding enlargement, reconstruction or modernization) of existing capital asset items, as well as outlays on so-called initial investments.

Investment outlays are divided into outlays on fixed assets and other outlays.

Outlays on fixed assets include outlays on:

- buildings and structures (include buildings and places as well as civil engineering works), of which, i.e., construction and assembly works, design and cost estimate documentations,
- machinery, technical equipment and tools (including instruments, movables and endowments),
- transport equipment,
- others, i.e.: detailed meliorations, costs incurred for purchasing land and second-hand fixed assets, livestock (basic herd), long-term plantings, interests on investment credits and investment loans for the period of investment realization (except for interests not included in outlays on fixed assets by units that used in 2005 International Accounting Standards - IAS).

Other outlays are outlays on so-called initial investments as well as other costs connected with investment realization. These outlays do not increase the value of fixed assets.

2. Investment outlays are included into the appropriate sections and divisions of the NACE rev. 1.1 in accordance with the classification of the investor's activity (entity of the national economy), with the exception of outlays on structures not connected with its

wową działalnością, które zaliczono do odpowiedniej sekcji według kryterium przeznaczenia obiektu (dotyczy np. budynków i lokali mieszkalnych, obiektów przeznaczonych dla potrzeb edukacji, ochrony zdrowia, sportu i rekreacji).

3. Podziału nakładów inwestycyjnych według podregionów i powiatów dokonano na podstawie faktycznej lokalizacji inwestycji.

4. Do **środków trwałych** zalicza się kompletne i nadające się do użytku składniki majątkowe o przewidywanym okresie używania dłuższym niż rok, w tym również drogi publiczne, ulice i place łącznie z pobocznymi i podbudową, uzbrojenie terenu, zasadzenia wieloletnie, melioracje, budowle wodne, grunty oraz inwentarz żywy (stado podstawowe) oraz od 1 I 2002 r. spółdzielcze własnościowe prawo do lokalu mieszkalnego i spółdzielcze prawo do lokalu niemieszkalnego (użytkowego).

Dane o środkach trwałych nie obejmują wartości gruntów uznanych od 1 I 1991 r. za środki trwałe zgodnie z rozporządzeniem Rady Ministrów z dnia 12 XII 1990 r. (Dz. U. Nr 90, poz. 529) oraz prawa użytkowania wieczystego gruntu uznanego od 1 I 2002 r. za środki trwałe zgodnie z ustawą o rachunkowości z dnia 29 IX 1994 r. (jednolity tekst Dz. U. 2002, Nr 76, poz. 694, z późniejszymi zmianami).

5. **Wartość brutto środków trwałych** jest to wartość równa nakładom poniesionym na ich zakup lub wytworzenie, bez potrącenia wartości zużycia (umorzona).

Przez **wartość brutto** środków trwałych w **bieżących cenach ewidencyjnych** według stanu w dniu 31 XII należy rozumieć w zakresie środków trwałych przekazanych do eksploatacji:

- przed 1 I 1995 r. – wartość w cenach odtworzenia z września 1994 r.;
- po 1 I 1995 r. – wartość w cenach bieżących nabycia lub wytworzenia.
- od 2005 r. również wycenę według wartości godziwej w podmiotach stosujących Międzynarodowe Standardy Rachunkowości (MSR).

6. **Podziału środków trwałych** według sekcji Polskiej Klasyfikacji Działalności w układzie podregionów i powiatów dokonano zgodnie z siedzibą jednostki lokalnej rodzaju działalności.

Podmioty gospodarki narodowej

Dane dotyczące **podmiotów gospodarki narodowej** obejmują podmioty zarejestrowane w Krajowym Rejestrze Urzędowym Podmiotów Gospodarki Narodowej (REGON), tj. osoby prawne, jednostki organizacyjne niemające osobowości prawnej oraz osoby fizyczne prowadzące działalność gospodarczą, z wyłączeniem osób prowadzących indywidualne gospodarstwa rolne.

basic activity, which were included into the appropriate sections and divisions according to the criteria of structure destination (concerning, e.g. residential buildings, buildings for education, health care, sport and recreational purposes).

3. *The division of investment outlays by subregions and powiats was made on the basis of the actual location of the investment.*

4. **Fixed assets** include asset components and other objects completed and ready for usage with an expected period of utility exceeding 1 year, of which also public roads, streets and squares, together with shoulders and foundations, development of tracts of land, long-term plantings, meliorations, water structures, land and livestock (basic herd) as well as since 1 I 2002 co-operative ownership right to residential premise and co-operative right to non-residential (utilitarian) premise.

Data regarding fixed assets do not include the value of land recognised since 1 I 1991, as a fixed assets, in accordance with the decree of the Council of Ministers, dated 12 XII 1990 (Journal of Laws No. 90, item 529) as well as right of perpetual use of land regarded as fixed assets since 1 I 2002, in accordance with the Act on Accounting, dated 29 IX 1994 (uniform text, Journal of Laws 2002, No. 76, item 694, with later amendments).

5. **The gross value of fixed assets** is the value equal to the outlays incurred on purchasing or manufacturing them, without deducting consumption value (depreciation).

The gross value of fixed assets at current book-keeping prices is understood, as of 31 XII within the scope of fixed assets designated for exploitation:

- before 1 I 1995 – the value at replacement prices of September 1994;
- after 1 I 1995 – the purchase or manufacturing value at current prices.
- since 2005 also revaluation according to fair value in units that used International Accounting Standards (IAS).

6. **The division of fixed assets** by NACE rev.1.1 sections by subregions and powiats was made according to the abode of local kind-of-activity unit.

Entities of the national economy

Data concerning **entities of the national economy** include entities registered in the Country Official Register of the Units of the National Economy (REGON), i.e., legal persons, organizational units without legal personality as well as natural persons conducting economic activity, excluding private farms in agriculture.

Uwaga:

Przeliczeń danych na 1 mieszkańca (1000 ludności itp.) za lata 2000 i 2001 dokonano przy przyjęciu skorygowanej

Note:

Calculations of data per capita (1000 population, etc.) for 2000 and 2001 are based on the revised number of population,

**I. WAŻNIEJSZE DANE O WOJEWÓDZTWIE
MAJOR DATA ON THE VOIVODSHIP**

| Lp. | WYSZCZEGÓLNIENIE | 2000 | 2001 | 2002 | 2003 |
|---|--|-------|-------|-------|-------|
| POWIERZ AR | | | | | |
| 1. | Powierzchnia w km ² (stan w dniu 31 XII) | 22902 | 22902 | 22902 | 22896 |
| STAN I OCHRONA ENVIRONMENTAL | | | | | |
| 2. | Grunty zdewastowane i zdegradowane wymagające rekultywacji i zagospodarowania (stan w dniu 31 XII) w ha | 3163 | 3075 | 3229 | 3236 |
| Pobór wody – w % poboru ogółem – na cele: | | | | | |
| 3. | produkcyjne ^a (poza rolnictwem, łowiectwem i leśnictwem; rybactwem) | 91,5 | 92,0 | 92,4 | 92,4 |
| 4. | eksploatacji sieci wodociągowej ^b | 7,1 | 7,2 | 7,1 | 7,1 |
| Zużycie wody na 1 km ² w dam ³ : | | | | | |
| 5. | na potrzeby gospodarki narodowej i ludności | 73,3 | 68,4 | 67,3 | 66,9 |
| 6. | do produkcji przemysłowej | 67,4 | 63,3 | 62,7 | 62,6 |
| 7. | Ścieki przemysłowe i komunalne oczyszczane w % wymagających oczyszczania ^c | 78,7 | 81,0 | 82,8 | 82,3 |
| 8. | Ścieki przemysłowe i komunalne nieoczyszczane na 1 km ² w dam ³ | 1,3 | 1,1 | 0,9 | 0,9 |
| 9. | Ludność korzystająca ^d z oczyszczalni ścieków w % ogółu ludności | 56,8 | 57,3 | 57,8 | 59,0 |
| Emisja przemysłowych zanieczyszczeń powietrza z zakładów szczególnie uciążliwych dla czystości powietrza na 1 km ² w t: | | | | | |
| 10. | pyłowych | 0,3 | 0,3 | 0,3 | 0,2 |
| 11. | gazowych (bez dwutlenku węgla) | 3,5 | 3,2 | 2,6 | 1,8 |
| Redukcja przemysłowych zanieczyszczeń powietrza z zakładów szczególnie uciążliwych dla czystości powietrza w % zanieczyszczeń wytworzonych: | | | | | |
| 12. | pyłowych | 98,8 | 98,8 | 98,6 | 98,9 |
| 13. | gazowych (bez dwutlenku węgla) | 17,2 | 20,9 | 35,1 | 48,1 |
| 14. | Odpady (z wyłączeniem odpadów komunalnych) ^e wytworzone (w ciągu roku) na 1 km ² w t | 231,4 | 218,0 | 188,6 | 230,5 |
| 15. | Odpady komunalne zebrane (w ciągu roku) przez zakłady oczyszczania ^f na 1 mieszkańca w kg | 523 | 375 | 358 | 332 |
| Nakłady na środki trwałe ^g (ceny bieżące) – w % nakładów ogółem – na: | | | | | |
| 16. | ochronę środowiska | 10,8 | 8,3 | 7,2 | 5,5 |
| 17. | gospodarkę wodną | 1,0 | 1,0 | 0,8 | 1,3 |
| Powierzchnia o szczególnych walorach przyrodniczych prawnie chroniona (stan w dniu 31 XII): | | | | | |
| 18. | w % powierzchni ogólnej | 20,2 | 20,5 | 20,5 | 20,5 |
| 19. | na 1 mieszkańca w m ² | 2721 | 2758 | 2765 | 2768 |
| BEZPIECZEŃSTWO PUBLIC | | | | | |
| Przestępstwa stwierdzone w zakończonych postępowaniach przygotowawczych: | | | | | |
| 20. | w liczbach bezwzględnych | 72342 | 79487 | 72593 | 68512 |
| 21. | na 10 tys. ludności | 417,4 | 458,2 | 427,4 | 403,7 |
| 22. | Wskaźnik wykrywalności sprawców przestępstw stwierdzonych w % | 47,1 | 50,3 | 51,6 | 50,1 |

^a Z ujęć własnych. ^b Pobór wody na ujęciach przed wtłoczeniem do sieci. ^c Odprowadzone do wód (do 2002 r. – do wód f Dane szacunkowe. ^g Do 2001 r. określane jako nakłady inwestycyjne, w latach 2002-2005 – jako wydatki inwestycyjne.

^a From own intakes. ^b Water withdrawal by intakes before entering the water system. ^c Discharged into waters (until f Estimated data. ^g Until 2001 defined as investment outlays, in years 2002-2005 as outlays on fixed assets.

liczby ludności uwzględniającej wyniki Narodowego Spisu Powszechnego Ludności i Mieszkań 2002.

which considers the results of Population and Housing Census of 2002.

| 2004 | 2005 | 2006 | 2007 | SPECIFICATION | No. |
|--|-------|-------|-------|--|-----|
| CHNIA | | | | | |
| EA | | | | | |
| 22896 | 22896 | 22892 | 22892 | Area in km ² (as of 31 XII) | 1. |
| ŚRODOWISKA | | | | | |
| PROTECTION | | | | | |
| 3142 | 3094 | 3083 | 3070 | Devastated and degraded land requiring reclamation and management (as of 31 XII) in ha | 2. |
| Water withdrawal – in % of total withdrawal – for purposes of: | | | | | |
| 92,8 | 91,9 | 94,0 | 93,1 | production ^a (excluding agriculture, hunting and forestry; fishing) | 3. |
| 6,8 | 7,0 | 5,5 | 5,9 | exploitation of water-line system ^b | 4. |
| Consumption of water per 1 km ² in dam ³ : | | | | | |
| 65,7 | 64,1 | 82,2 | 73,9 | for needs of the national economy and population | 5. |
| 61,5 | 59,7 | 78,1 | 69,6 | for industrial production | 6. |
| Industrial and municipal waste water treated in % of requiring treatment ^c | | | | | |
| 82,1 | 83,1 | 84,6 | 84,9 | | 7. |
| 0,9 | 0,9 | 0,8 | 0,8 | Industrial and municipal waste water untreated per 1 km ² in dam ³ | 8. |
| Population using ^d waste water treatment plants in % of total population | | | | | |
| 59,4 | 59,8 | 60,4 | 60,4 | | 9. |
| Emission of industrial air pollutants by plants generating substantial air pollution per 1 km ² in t: | | | | | |
| 0,2 | 0,2 | 0,2 | 0,2 | particulates | 10. |
| 1,8 | 1,7 | 2,1 | 2,1 | gases (excluding carbon dioxide) | 11. |
| Reduction of industrial air pollutants by plants generating substantial air pollution in % of pollutants produced: | | | | | |
| 98,8 | 98,5 | 98,8 | 98,9 | particulates | 12. |
| 47,6 | 46,5 | 44,7 | 40,7 | gases (excluding carbon dioxide) | 13. |
| Waste (excluding municipal waste) ^e generated (during the year) per 1 km ² in t | | | | | |
| 226,3 | 237,0 | 304,7 | 298,8 | | 14. |
| Municipal waste collected (during the year) by purification plants ^f per capita in kg | | | | | |
| 312 | 297 | 299 | 310 | | 15. |
| Outlays on fixed assets ^g (current prices) – in % of total outlays – for: | | | | | |
| 5,7 | 5,9 | 7,7 | 6,2 | environmental protection | 16. |
| 1,3 | 1,8 | 2,0 | 1,9 | water management | 17. |
| Legally protected areas possessing unique environmental value (as of 31 XII): | | | | | |
| 20,7 | 20,8 | 21,3 | 21,5 | in % of total area | 18. |
| 2794 | 2810 | 2886 | 2910 | per capita in m ² | 19. |
| PUBLICZNE | | | | | |
| SAFETY | | | | | |
| Ascertained crimes in completed preparatory proceedings: | | | | | |
| 67096 | 64874 | 60687 | 57948 | in absolute numbers | 20. |
| 395,7 | 382,9 | 358,3 | 342,3 | per 10 thous. population | 21. |
| 50,4 | 54,4 | 60,0 | 65,6 | Rate of detectability of delinquents in ascertained crimes in % | 22. |

powierzchniowych) lub do ziemi. *d* Na podstawie szacunków. *e* Patrz uwagi ogólne ust. 5 str. 16.

2002 – into surface waters) or into the ground. *d* Estimated data. *e* See general notes item 5 on page 16.

I. WAŻNIEJSZE DANE O WOJEWÓDZTWIE (cd.)
MAJOR DATA ON THE VOIVODSHIP (cont.)

| Lp. | WYSZCZEGÓLNIENIE | 2000 | 2001 | 2002 | 2003 |
|-----|---|---------|---------|---------|-----------------|
| | | | | | LUD POPU |
| 1. | Ludność (stan w dniu 31 XII) | 1697935 | 1698402 | 1697718 | 1696073 |
| 2. | miasta | 1182979 | 1181086 | 1178370 | 1175287 |
| 3. | wieś | 514956 | 517316 | 519348 | 520786 |
| 4. | z liczby ogółem kobiety | 869974 | 870544 | 870764 | 870391 |
| 5. | Kobiety na 100 mężczyzn (stan w dniu 31 XII) | 105,1 | 105,2 | 105,3 | 105,4 |
| 6. | Ludność na 1 km ² powierzchni ogólnej (stan w dniu 31 XII) | 74 | 74 | 74 | 74 |
| | Ludność w wieku (stan w dniu 31 XII): | | | | |
| 7. | produkcyjnym | 1056257 | 1069026 | 1081999 | 1093408 |
| 8. | poprodukcyjnym. | 226657 | 229832 | 231988 | 233775 |
| 9. | Małżeństwa na 1000 ludności. | 5,3 | 4,8 | 4,5 | 4,6 |
| 10. | Rozwody na 1000 ludności | 1,4 | 1,3 | 1,7 | 1,7 |
| 11. | Urodzenia żywe na 1000 ludności | 10,0 | 9,7 | 9,3 | 9,3 |
| 12. | Zgony ^b na 1000 ludności | 8,9 | 8,6 | 8,8 | 8,8 |
| 13. | Przyrost naturalny na 1000 ludności | 1,1 | 1,1 | 0,5 | 0,5 |
| 14. | Zgony niemowląt na 1000 urodzeń żywych | 9,0 | 8,9 | 6,7 | 7,8 |
| | Przeciętna liczba lat dalszego trwania życia w momencie urodzenia: | | | | |
| 15. | mężczyźni | 69,0 | 70,0 | 69,9 | 70,1 |
| 16. | kobiety | 77,5 | 77,9 | 78,3 | 78,5 |
| 17. | Saldo migracji wewnętrznych i zagranicznych na pobyt stały na 1000 ludności | -0,4 | -0,6 | -0,8 | -0,9 |
| | | | | | RYNEK LABOUR |
| | Pracujący ^c : | | | | |
| 18. | ogółem: w tys. | 571,1 | 535,6 | 486,5 | 474,4 |
| 19. | w tym kobiety | 271,5 | 256,8 | 231,7 | 226,5 |
| 20. | 1999 = 100 | 95,3 | 89,4 | 81,2 | 79,2 |
| 21. | na 1000 ludności | 336,4 | 315,3 | 286,6 | 279,7 |
| | Z liczby ogółem w %: | | | | |
| 22. | rolnictwo, łowiectwo i leśnictwo; rybactwo | 15,5 | 16,0 | 9,7 | 9,5 |
| 23. | przemysł i budownictwo | 27,7 | 27,1 | 27,8 | 27,3 |
| 24. | usługi rynkowe | 38,6 | 37,8 | 42,0 | 42,8 |
| 25. | usługi nierynkowe | 18,2 | 19,0 | 20,5 | 20,5 |
| 26. | pracujący w sektorze prywatnym w tys. | 396,8 | 378,0 | 331,5 | 323,0 |

^a Dane dla lat 2000 i 2001 zostały zweryfikowane; patrz uwagi ogólne ust. 2 na str. 19. pracującymi w gospodarstwach indywidualnych w rolnictwie (dane szacunkowe).

^a Data for 2000 and 2001 have been revised; see general notes with the employed persons on private farms in agriculture (estimated data).

| 2004 | 2005 | 2006 | 2007 | SPECIFICATION | No. |
|---|---------|---------|---------|--|-----|
| NOŚĆ ^a | | | | | |
| LATION ^a | | | | | |
| 1694865 | 1694178 | 1692838 | 1692271 | Population (as of 31 XII) | 1. |
| 1174336 | 1171908 | 1168265 | 1165544 | urban areas | 2. |
| 520529 | 522270 | 524573 | 526727 | rural areas | 3. |
| 870213 | 870103 | 869849 | 870319 | of total females | 4. |
| 105,5 | 105,6 | 105,7 | 105,9 | Females per 100 males (as of 31 XII) | 5. |
| 74 | 74 | 74 | 74 | Population per 1 km ² of total area (as of 31 XII) | 6. |
| Population of age (as of 31 XII): | | | | | |
| 1102687 | 1110868 | 1113868 | 1115412 | working | 7. |
| 235239 | 236979 | 241519 | 247153 | post-working | 8. |
| 4,4 | 5,0 | 5,8 | 6,4 | Marriages per 1000 population | 9. |
| 2,1 | 2,2 | 2,7 | 2,2 | Divorces per 1000 population | 10. |
| 9,4 | 9,5 | 9,7 | 10,1 | Live births per 1000 population | 11. |
| 9,0 | 9,0 | 9,3 | 9,4 | Deaths ^b per 1000 population | 12. |
| 0,4 | 0,5 | 0,4 | 0,8 | Natural increase per 1000 population | 13. |
| 7,8 | 7,1 | 6,6 | 7,4 | Infant deaths per 1000 live births | 14. |
| Life expectancy at the moment of birth: | | | | | |
| 70,3 | 70,6 | 70,5 | 70,6 | males | 15. |
| 78,5 | 78,8 | 79,1 | 79,2 | females | 16. |
| -0,8 | -1,0 | -1,1 | -1,0 | Internal and international net migration for permanent residence per 1000 population | 17. |
| PRACY MARKET | | | | | |
| Employed persons ^c : | | | | | |
| 476,3 | 483,8 | 499,9 | 519,6 | total: in thous. | 18. |
| 226,2 | 230,7 | 237,6 | 243,2 | of which women | 19. |
| 79,5 | 80,7 | 83,4 | 86,7 | 1999 = 100 | 20. |
| 281,0 | 285,6 | 295,3 | 307,0 | per 1000 population | 21. |
| of total number in %: | | | | | |
| 9,4 | 9,2 | 9,0 | 8,8 | agriculture, hunting and forestry; fishing | 22. |
| 27,7 | 27,6 | 28,1 | 28,7 | Industry and construction | 23. |
| 42,0 | 41,9 | 42,2 | 42,2 | market services | 24. |
| 21,0 | 21,3 | 20,7 | 20,3 | non-market services | 25. |
| 326,4 | 333,6 | 349,9 | 369,9 | employed persons in private sector in thous. | 26. |

^b Łącznie ze zgonami niemowląt. ^c Stan w dniu 31 XII; według faktycznego miejsca pracy i rodzaju działalności; z

I. WAŻNIEJSZE DANE O WOJEWÓDZTWIE (cd.)
MAJOR DATA ON THE VOIVODSHIP (cont.)

| Lp. | WYSZCZEGÓLNIENIE | 2000 | 2001 | 2002 | 2003 |
|-----|------------------|------|------|------|------|
|-----|------------------|------|------|------|------|

RYNEK
LABOUR

| | | | | | |
|-----|--|-------|-------|-------|-------|
| | Przeciętne zatrudnienie ^a : | | | | |
| | w przemyśle: | | | | |
| 1. | w tysiącach | 112,0 | 105,8 | 93,4 | 90,6 |
| 2. | na 1000 ludności | 65,9 | 62,3 | 55,0 | 53,4 |
| | w budownictwie: | | | | |
| 3. | w tysiącach | 26,1 | 24,7 | 21,4 | 18,7 |
| 4. | na 1000 ludności | 15,4 | 14,5 | 12,6 | 11,0 |
| | Bezrobotni zarejestrowani (stan w dniu 31 XII): | | | | |
| 5. | ogółem: w tys. | 150,1 | 175,3 | 189,6 | 190,9 |
| 6. | 1999 = 100 | 114,7 | 133,9 | 144,8 | 145,8 |
| | z liczby ogółem w %: | | | | |
| 7. | kobiety | 56,3 | 53,9 | 51,9 | 52,0 |
| 8. | w wieku 24 lata i mniej | 26,1 | 25,3 | 23,9 | 22,5 |
| 9. | pozostający bez pracy powyżej 12 miesięcy | 41,5 | 46,9 | 49,7 | 51,4 |
| 10. | Stopa bezrobocia rejestrowanego (stan w dniu 31 XII) w % | 20,8 | 25,8 | 27,8 | 28,4 |

WYNAGRODZENIA. ŚWIADCZENIA
WAGES AND SALARIES.

| | | | | | |
|-----|--|---------|---------|---------|---------|
| 11. | Przeciętne miesięczne wynagrodzenie brutto w zł ^b | 1741,06 | 1896,67 | 1911,13 | 1990,70 |
| 12. | 1999 = 100 | 110,0 | 119,8 | 120,8 | 125,8 |
| 13. | w tym: przemysł | 1808,40 | 1943,48 | 1928,68 | 1997,97 |
| 14. | budownictwo | 1522,03 | 1547,57 | 1538,82 | 1564,42 |
| 15. | Przeciętna liczba emerytów i rencistów ^c w tys. | 357,2 | 356,8 | 358,5 | 359,9 |
| 16. | z pozarolniczego systemu ubezpieczeń społecznych | 310,0 | 310,9 | 313,8 | 316,3 |
| 17. | rolników indywidualnych | 47,2 | 45,9 | 44,8 | 43,6 |
| | Przeciętna miesięczna emerytura i renta brutto ^d w zł: | | | | |
| 18. | z pozarolniczego systemu ubezpieczeń społecznych | 815,66 | 904,68 | 966,32 | 1015,79 |
| 19. | rolników indywidualnych ^e | 650,32 | 733,12 | 755,24 | 782,88 |

^a Łącznie z zatrudnionymi za granicą. ^b Bez wynagrodzeń osób zatrudnionych za granicą. ^c Bez emerytów Wewnętrznych i Administracji oraz Ministerstwo Sprawiedliwości; bez emerytów i rencistów otrzymujących świadczenia Ministerstwo Spraw Wewnętrznych i Administracji oraz Ministerstwo Sprawiedliwości; bez emerytur i rent realizowanych uprawnień do świadczeń z tego funduszu z uprawnieniami do świadczeń z Funduszu Emerytalno-Rentowego; w 2001 r.

^a Including persons employed abroad. ^b Excluding wages and salaries of persons employed abroad. ^c Excluding Administration as well as the Ministry of Justice; excluding retirees and pensioners receiving benefits on the basis of the Interior and Administration as well as the Ministry of Justice; excluding retirement pay and pension execute fits from this fund and to benefits from the Pension Fund; in 2001 including a one-off valorization payment for 2000.

| 2004 | 2005 | 2006 | 2007 | SPECIFICATION | No. |
|--------------------------------|-------|-------|-------|---|-----|
| PRACY (dok.) MARKET (cont.) | | | | | |
| | | | | <i>Average paid employment^a :</i> | |
| | | | | <i>in industry:</i> | |
| 93,1 | 93,7 | 96,0 | 100,3 | <i>in thousands</i> | 1. |
| 54,9 | 55,3 | 56,7 | 59,3 | <i>per 1000 population</i> | 2. |
| | | | | <i>in construction:</i> | |
| 17,0 | 18,1 | 19,9 | 22,0 | <i>in thousands</i> | 3. |
| 10,1 | 10,7 | 11,8 | 13,0 | <i>per 1000 population</i> | 4. |
| | | | | <i>Registered unemployed persons (as of 31 XII):</i> | |
| 182,7 | 168,8 | 138,9 | 103,2 | <i>total: in thous.</i> | 5. |
| 139,6 | 129,0 | 106,1 | 78,8 | <i>1999 = 100</i> | 6. |
| | | | | <i>of total number in %:</i> | |
| 53,0 | 53,9 | 56,6 | 59,6 | <i>women</i> | 7. |
| 21,0 | 20,2 | 18,3 | 17,3 | <i>24 years old and less</i> | 8. |
| 51,5 | 48,7 | 45,9 | 40,7 | <i>persons without work for more than 12 months</i> | 9. |
| 27,5 | 25,6 | 21,5 | 16,4 | <i>Registered unemployment rate (as of 31 XII) in %</i> | 10. |

Z UBEZPIECZEŃ SPOŁECZNYCH
SOCIAL SECURITY BENEFITS

| | | | | | |
|---------|---------|---------|---------|--|-----|
| 2068,66 | 2141,09 | 2225,27 | 2393,93 | <i>Average monthly gross wages and salaries in zł^b</i> | 11. |
| 130,7 | 135,3 | 140,6 | 151,3 | <i>1999 = 100</i> | 12. |
| 2054,47 | 2102,41 | 2198,32 | 2407,72 | <i>of which: industry</i> | 13. |
| 1599,01 | 1647,29 | 1754,59 | 1907,41 | <i>construction</i> | 14. |
| 361,6 | 361,3 | 362,7 | 364,5 | <i>Average number of retirees and pensioners^c in thous.</i> | 15. |
| 319,6 | 321,3 | 324,3 | 327,8 | <i>from non-agricultural system of social insurance</i> | 16. |
| 42,0 | 40,0 | 38,3 | 36,7 | <i>farmers</i> | 17. |
| | | | | <i>Average monthly gross retirement pay and pension^d in zł:</i> | |
| 1060,50 | 1089,53 | 1172,20 | 1212,57 | <i>from non-agricultural social security system</i> | 18. |
| 804,59 | 815,88 | 863,39 | 877,01 | <i>farmers^e</i> | 19. |

i rencistów, którzy otrzymują świadczenia wypłacane przez Ministerstwo Obrony Narodowej, Ministerstwo Spraw na mocy umów międzynarodowych. *d* Bez emerytur i rent wypłacanych przez Ministerstwo Obrony Narodowej, na mocy umów międzynarodowych. *e* Łącznie z wypłatami z Funduszu Ubezpieczeń Społecznych w przypadku łączenia łącznie z jednorazowym wyrównaniem waloryzacji za 2000 r.

retirees and pensioners, who receive benefits paid by the Ministry of National Defence, the Ministry of the Interior and international agreements. d Excluding retirement pay and pension paid by the Ministry of National Defence, the Ministry under international agreements. e Including payments from the Social Insurance Fund, in the case of a simultaneous right to bene-

I. WAŻNIEJSZE DANE O WOJEWÓDZTWIE (cd.)
MAJOR DATA ON THE VOIVODSHIP (cont.)

| Lp. | WYSZCZEGÓLNIENIE | 2000 | 2001 | 2002 | 2003 |
|--|--|---------|---------|---------|---------------------|
| INFRASTRUKTURA KOMUNALNA. MUNICIPAL INFRASTRUCTURE. | | | | | |
| | Długość sieci (stan w dniu 31 XII) w km: | | | | |
| 1. | wodociągowej (bez magistralnej) | 7173,3 | 7428,4 | 7582,7 | 7767,7 |
| 2. | kanalizacyjnej | 2990,3 | 3166,0 | 3320,2 | 3784,8 |
| 3. | gazowej | 3483,5 | 4383,9 | 5183,6 | 7612,9 ^a |
| | Zużycie w gospodarstwach domowych: | | | | |
| | wody z wodociągów: | | | | |
| 4. | w hm ³ | 76,2 | 72,5 | 68,3 | 66,8 |
| 5. | na 1 mieszkańca w m ³ | 44,9 | 42,7 | 40,2 | 39,4 |
| | energii elektrycznej w miastach: | | | | |
| 6. | w GW-h | 758,4 | 770,4 | 777,1 | 773,2 |
| 7. | na 1 mieszkańca w kW-h | 640,5 | 638,3 | 660,3 | 657,0 |
| | gazu z sieci: | | | | |
| 8. | w hm ³ | 222,8 | 240,7 | 231,2 | 228,1 |
| 9. | na 1 odbiorcę w m ³ | 670,9 | 763,5 | 770,9 | 661,7 |
| | Zasoby mieszkaniowe ^b (stan w dniu 31 XII): | | | | |
| | mieszkania: | | | | |
| 10. | w tysiącach | 520,6 | 525,9 | 560,8 | 566,0 |
| 11. | na 1000 ludności | 306,6 | 309,6 | 330,3 | 333,7 |
| 12. | izby na 1000 ludności | 1099,4 | 1109,7 | 1214,7 | 1228,8 |
| | powierzchnia użytkowa mieszkań w m ² : | | | | |
| 13. | na 1000 ludności | 18388,6 | 18628,0 | 21421,3 | 21769,1 |
| 14. | przeciętna 1 mieszkania | 60,0 | 60,2 | 64,9 | 65,2 |
| | Mieszkania oddane do użytkowania: | | | | |
| | mieszkania: | | | | |
| 15. | w tysiącach | 4,1 | 5,6 | 4,6 | 5,6 |
| 16. | na 1000 ludności | 2,4 | 3,3 | 2,7 | 3,3 |
| 17. | izby na 1000 ludności | 8,8 | 11,1 | 10,6 | 13,6 |
| | powierzchnia użytkowa mieszkań w m ² : | | | | |
| 18. | na 1000 ludności | 195,4 | 253,1 | 249,3 | 338,4 |
| 19. | przeciętna 1 mieszkania | 80,5 | 77,1 | 91,9 | 102,5 |

^a Łącznie z siecią przesyłową. ^b Na podstawie bilansów; do 2001 r. - zamieszkane.

^a Including transmission network. ^b Based on balances; until 2001 - inhabited.

| 2004 | 2005 | 2006 | 2007 | SPECIFICATION | No. |
|---------------------------------|---------------------|---------|---------|--|-----|
| MIESZKANIA DWELLINGS | | | | | |
| | | | | <i>Network (as of 31 XII) in km:</i> | |
| 7936,3 | 8080,0 | 8348,4 | 8522,1 | <i>water-line (excluding main)</i> | 1. |
| 4104,7 | 4307,0 | 4568,8 | 4725,4 | <i>sewerage</i> | 2. |
| 5074,1 ^a | 5183,9 ^a | 5860,6 | 6100,2 | <i>gas-line</i> | 3. |
| | | | | <i>Consumption in households:</i> | |
| | | | | <i>water from water-line systems:</i> | |
| 66,2 | 65,9 | 64,9 | 61,3 | <i>in hm³</i> | 4. |
| 39,1 | 38,9 | 38,3 | 36,2 | <i>per capita in m³</i> | 5. |
| | | | | <i>electricity in urban areas:</i> | |
| 778,6 | 795,2 | 810,9 | 811,0 | <i>in GW-h</i> | 6. |
| 661,7 | 678,1 | 693,0 | 694,6 | <i>per capita in kW-h</i> | 7. |
| | | | | <i>gas from gas-line system:</i> | |
| 217,3 | 219,5 | 245,0 | 236,3 | <i>in hm³</i> | 8. |
| 627,1 | 626,6 | 676,5 | 652,2 | <i>per consumer in m³</i> | 9. |
| | | | | <i>Dwellings stocks ^b (as of 31 XII):</i> | |
| | | | | <i>dwellings:</i> | |
| 570,4 | 574,9 | 579,6 | 585,5 | <i>in thousands</i> | 10. |
| 336,6 | 339,3 | 342,4 | 346,0 | <i>per 1000 population</i> | 11. |
| 1240,0 | 1251,4 | 1262,9 | 1276,8 | <i>rooms per 1000 population</i> | 12. |
| | | | | <i>usable floor space of dwellings in m²:</i> | |
| 22027,3 | 22303,0 | 22590,1 | 22928,1 | <i>per 1000 population</i> | 13. |
| 65,4 | 65,7 | 66,0 | 66,3 | <i>average per dwelling</i> | 14. |
| | | | | <i>Dwellings completed:</i> | |
| | | | | <i>dwellings:</i> | |
| 5,3 | 5,4 | 5,1 | 6,5 | <i>in thousands</i> | 15. |
| 3,1 | 3,2 | 3,0 | 3,8 | <i>per 1000 population</i> | 16. |
| 13,0 | 13,7 | 11,8 | 14,8 | <i>rooms per 1000 population</i> | 17. |
| | | | | <i>usable floor space of dwellings in m²:</i> | |
| 306,8 | 333,1 | 298,0 | 360,3 | <i>per 1000 population</i> | 18. |
| 98,3 | 105,1 | 98,6 | 93,9 | <i>average per dwelling</i> | 19. |

I. WAŻNIEJSZE DANE O WOJEWÓDZTWIE (cd.)
MAJOR DATA ON THE VOIVODSHIP (cont.)

| Lp. | WYSZCZEGÓLNIENIE | 2000 | 2001 | 2002 | 2003 |
|--------------------------------|---|-------------------|-------|-------|-------|
| EDUKACJA ^a EDUCA | | | | | |
| | Uczniowie w szkołach ^b (stan na początku roku szkolnego) w tys.: | | | | |
| 1. | podstawowych | 142,4 | 138,0 | 133,1 | 128,0 |
| 2. | gimnazjach | 53,0 | 77,0 | 75,8 | 74,1 |
| 3. | zasadniczych zawodowych ^{c,d} | 23,0 | 14,8 | 11,5 | 9,1 |
| 4. | liceach ogólnokształcących ^{c,e} | 43,9 | 33,7 | 33,8 | 33,2 |
| 5. | liceach profilowanych ^f | x | x | 4,1 | 7,6 |
| 6. | technikach ^{c,e} | 38,9 | 30,1 | 26,6 | 25,9 |
| 7. | artystycznych ^g | 1,1 | 1,0 | 1,1 | 1,1 |
| 8. | policealnych | 9,1 | 9,9 | 10,2 | 11,7 |
| | Absolwenci szkół ^b w tys.: | | | | |
| 9. | podstawowych | 54,5 ^h | 24,7 | 23,8 | 23,9 |
| 10. | gimnazjów | x | x | 24,6 | 24,7 |
| 11. | zasadniczych zawodowych ^{id} | 7,6 | 7,3 | 6,0 | 6,0 |
| 12. | liceów ogólnokształcących ^j | 9,0 | 9,3 | 9,9 | 10,7 |
| 13. | liceów profilowanych ^f | x | x | x | x |
| 14. | techników ^k | 7,0 | 7,5 | 7,8 | 6,1 |
| 15. | artystycznych ^g | 0,2 | 0,2 | 0,1 | 0,1 |
| 16. | policealnych | 3,8 | 3,6 | 3,3 | 3,7 |
| 17. | Studenci szkół wyższych ^l (stan w dniu 30 XI) w tys. | 92,6 | 90,3 | 90,9 | 89,6 |
| 18. | Absolwenci szkół wyższych ^l w tys. | 18,1 | 20,1 | 19,4 | 19,1 |
| 19. | Uczniowie szkół dla dorosłych (stan na początku roku szkolnego) w tys. | 20,4 | 20,8 | 21,0 | 20,7 |
| 20. | Absolwenci szkół dla dorosłych w tys. | 5,6 | 6,1 | 5,5 | 6,1 |
| | Wychowanie przedszkolne (stan na początku roku szkolnego): | | | | |
| 21. | miejsca w przedszkolach w tys. dzieci w tys.: | 29,4 | 28,8 | 28,3 | 28,1 |
| 22. | w przedszkolach | 29,1 | 27,1 | 26,2 | 25,8 |
| 23. | w oddziałach przedszkolnych przy szkołach podstawowych | 10,0 | 9,7 | 9,3 | 8,7 |
| 24. | Dzieci w przedszkolach (stan na początku roku szkolnego) na 1000 dzieci w wieku 3-6 lat | 362 | 357 | 360 | 367 |

^a Patrz uwagi ogólne ust. 1 i 2 na str. 27. ^b Bez szkół dla dorosłych, z wyjątkiem szkół -2004/05 – szkół ponadpodstawowych i ponadgimnazjalnych; w roku szkolnym 2005/06 – szkół ponadgimnazjalnych; w pozycji 2004/05 łącznie ze szkołami specjalnymi przysposabiającymi do pracy. ^c Od roku szkolnego 2004/05 łącznie z uzupełniającymi zawodowe. ^d Dane obejmują absolwentów klas: VIII – 25,9 tys. i VI – 28,6 tys. ^e ^f ^g ^h ⁱ ^j ^k ^l Dane dotyczą szkół ponadpodstawowych łącznie z podstawowymi średnich szkół zawodowych. ^l Łącznie z filiami, wydziałami zamiejscowymi i punktami konsultacyjnymi, bez szkół resortu

^a See general item 1 and 2 on page 182. ^b Without schools for adults, except for 2004/05 school years- upper secondary (post-primary) schools and upper secondary schools, in 2005/06 school year – upper secondary schools. ^d Since 2004/05 school year including special job-training schools. ^e Since 2004/05 school year secondary schools. ^g Leading to professional certification. ^h Data include graduates: 8th grade – 25,9 thous. and 6th grade 2004/05 school year. ^k Data concern vocational secondary (post-primary) schools. ^l Including branch sections, departments and consultative units, excluding

| 2004 | 2005 | 2006 | 2007 | SPECIFICATION | No. |
|-------------------|-------|-------|-------|--|-----|
| WYCHOWANIE | | | | | |
| TION ^a | | | | | |
| | | | | <i>Pupils and students in schools^b (as of beginning of the school year) in thous.:</i> | |
| 122,4 | 116,7 | 110,8 | 105,0 | <i>primary</i> | 1. |
| 72,5 | 70,1 | 67,3 | 64,5 | <i>lower secondary</i> | 2. |
| 10,3 | 9,9 | 9,8 | 10,3 | <i>basic vocational^{cd}</i> | 3. |
| 31,4 | 31,5 | 31,0 | 30,3 | <i>general secondary^{ce}</i> | 4. |
| 10,1 | 8,2 | 6,0 | 3,3 | <i>specialized secondary^f</i> | 5. |
| 22,7 | 22,3 | 23,0 | 23,1 | <i>technical^{ce}</i> | 6. |
| 0,7 | 0,7 | 0,6 | 0,6 | <i>general art^g</i> | 7. |
| 13,3 | 13,6 | 13,4 | 11,6 | <i>post-secondary</i> | 8. |
| | | | | <i>Graduates in schools^b in thous.:</i> | |
| 22,9 | 21,8 | 21,2 | 20,2 | <i>primary</i> | 9. |
| 23,6 | 22,8 | 22,6 | 21,4 | <i>lower secondary</i> | 10. |
| 2,0 | 3,2 | 3,0 | 2,9 | <i>basic vocational^{id}</i> | 11. |
| 10,8 | 10,5 | 9,9 | 9,6 | <i>general secondary^j</i> | 12. |
| x | 3,1 | 2,9 | 2,2 | <i>specialized secondary^f</i> | 13. |
| 8,3 | 5,7 | 4,1 | 4,4 | <i>technical^k</i> | 14. |
| 0,1 | 0,1 | 0,1 | 0,1 | <i>general art^g</i> | 15. |
| 3,7 | 4,2 | 4,3 | 3,5 | <i>post-secondary</i> | 16. |
| 91,7 | 87,5 | 84,4 | 79,7 | <i>Students of higher education institutions^l (as of 30 XI) in thous.</i> | 17. |
| 18,8 | 18,8 | 17,6 | 17,7 | <i>Graduates of higher education institutions^l in thous.</i> | 18. |
| 17,9 | 16,2 | 14,0 | 14,6 | <i>Students of schools for adults (as of beginning of the school year) in thous.</i> | 19. |
| 5,9 | 5,2 | 5,0 | 3,3 | <i>Graduates of schools for adults in thous.</i> | 20. |
| | | | | <i>Pre-primary education (as of beginning of the school year):</i> | |
| 27,8 | 27,6 | 28,2 | 36,3 | <i>places in nursery schools in thous.</i> | 21. |
| | | | | <i>children in thous.:</i> | |
| 26,0 | 26,6 | 27,6 | 28,5 | <i>in nursery schools</i> | 22. |
| 8,2 | 8,3 | 8,3 | 7,9 | <i>in pre-primary sections in primary schools</i> | 23. |
| | | | | <i>Children in nursery schools (as of beginning of the school year) per 1000 children aged 3–6</i> | 24. |
| 379 | 397 | 420 | 439 | | |

policealnych. *c* Do roku szkolnego 2001/2002 dane dotyczą szkół ponadpodstawowych, w latach szkolnych 2002/03- „technika” – w przypadku szkół ponadpodstawowych dane dotyczą średnich szkół zawodowych. *d* Od roku szkolnego odpowiednio: liceami ogólnokształcącymi i technikami. *f* Dane dotyczą szkół ponadgimnazjalnych. *g* Dających uprawnienia z ponadgimnazjalnymi: *i* – od roku szkolnego 2003/04, *j* – w roku szkolnym 2004/05. *k* Dane dotyczą ponadpodobrony narodowej oraz resortu spraw wewnętrznych i administracji; bez cudzoziemców.

post-secondary schools. c Until 2001/02 school year data concern upper secondary (post-primary) schools, in 2002/03-secondary schools; in the position “technical” – in case of upper secondary (post- primary) schools data concern vocational including respectively supplementary schools: general secondary and technical secondary. *f* Data concern upper 28,6 thous. *i, j* Data concern post-primary schools including upper secondary schools: *i* – since 2003/04 school year. *j* – in academies of the Ministry of National Defence and the Ministry of the Interior and Administration; excluding foreigners.

I. WAŻNIEJSZE DANE O WOJEWÓDZTWIE (cd.)
MAJOR DATA ON THE VOIVODSHIP (cont.)

| Lp. | WYSZCZEGÓLNIENIE | 2000 | 2001 | 2002 | 2003 |
|--|--|--------|--------|--------|--------|
| OCHRONA ZDROWIA HEALTH CARE | | | | | |
| | Pracownicy medyczni ^{a b} (stan w dniu 31 XII): | | | | |
| 1. | lekarze | 3551 | 3539 | 3705 | 3845 |
| 2. | lekarze stomatolodzy | 629 | 477 | 537 | 786 |
| 3. | pielęgniarki | 7591 | 7434 | 7495 | 7331 |
| 4. | Łóżka w szpitalach ogólnych (stan w dniu 31 XII) na 10 tys. ludności . . | 51,1 | 49,2 | 49,3 | 49,2 |
| 5. | Leczeni w szpitalach ogólnych na 10 tys. ludności | 1656,1 | 1783,9 | 1894,7 | 1951,7 |
| 6. | Zakłady opieki zdrowotnej ambulatoryjnej (stan w dniu 31 XII) | 313 | 317 | 249 | 542 |
| 7. | Apteki ^d (stan w dniu 31 XII) | 321 | 345 | 374 | 393 |
| 8. | Liczba ludności na 1 aptekę | 5290 | 4923 | 4539 | 4316 |
| | Porady udzielone w zakresie ambulatoryjnej opieki zdrowotnej na 1 mieszkańca: | | | | |
| 9. | lekarskie | 5,5 | 5,3 | 5,4 | 5,5 |
| 10. | dentystyczne | 0,9 | 0,7 | 0,8 | 0,9 |
| 11. | Dzieci w żłobkach ^e (stan w dniu 31 XII) na 1000 dzieci w wieku do 3 lat | 32,6 | 31,5 | 26,6 | 28,2 |
| KULTURA. CULTURE. | | | | | |
| 12. | Biblioteki publiczne (łącznie z filiami; stan w dniu 31 XII) | 397 | 390 | 388 | 390 |
| 13. | Księgozbiór bibliotek publicznych (stan w dniu 31 XII) na 1000 ludności w wol. | 4241 | 4182 | 4165 | 4173 |
| 14. | Czytelniczy bibliotek publicznych na 1000 ludności | 207 | 203 | 202 | 201 |
| | Wypożyczenia księgozbioru z bibliotek publicznych w wol.: | | | | |
| 15. | na 1000 ludności | 3924,7 | 3913,9 | 3957,8 | 3950,8 |
| 16. | na 1 czytelnika | 19,0 | 19,2 | 19,6 | 19,7 |
| 17. | Miejsca w teatrach i instytucjach muzycznych (stan w dniu 31 XII) na 1000 ludności | 1,97 | 1,96 | 1,96 | 1,97 |
| 18. | Widzowie i słuchacze w teatrach i instytucjach muzycznych na 1000 ludności | 288 | 239 | 242 | 242 |
| 19. | Muzea (stan w dniu 31 XII) | 20 | 20 | 21 | 22 |
| 20. | Zwiedzający muzea i wystawy na 1000 ludności | 324 | 282 | 241 | 280 |
| 21. | Kina stałe (stan w dniu 31 XII) | 42 | 39 | 37 | 38 |
| 22. | Miejsca na widowni w kinach stałych (stan w dniu 31 XII) na 1000 ludności | 6,2 | 5,7 | 5,5 | 6,1 |
| 23. | Widzowie w kinach stałych na 1000 ludności | 480 | 564 | 484 | 494 |
| | Abonenci (stan w dniu 31 XII) na 1000 ludności: | | | | |
| 24. | radiowi | 271 | 269 | 265 | 267 |
| 25. | telewizyjni | 266 | 264 | 260 | 262 |

^a Od 2001 r. łącznie z indywidualnymi praktykami lekarskimi i pielęgniarskimi zarejestrowanymi w Izbach Lekarskich uczelnia, opieka społeczna, jednostka administracji państwowej lub samorządu terytorialnego albo NFZ. opieki zdrowotnej, np. w szpitalach, sanatoriach. ^e Łącznie z oddziałami żłobkowymi. ^f Ponadto 1 kino samochodowe, 100 miejsc

^a Since 2001 including individual medical practices and nurses registered at Chamber of Physicians and facility, units of state or local self-government administration and National Health Fund. ^c Excluding nurses with incompleat sanatoria. ^e Including nursery wards. ^f Moreover 1 car cinema, 100 park places audience: in 2004 - in 289, in 2005 - in 121,

| 2004 | 2005 | 2006 | 2007 | SPECIFICATION | No. |
|---------------------------|-----------------|-------------------|-------------------|---|-----|
| I OPIEKA SPOŁECZNA | | | | | |
| SOCIAL WELFARE | | | | | |
| | | | | <i>Medical personnel ^{a,b} (as of 31 XII):</i> | |
| 3885 | 3306 | 3340 | 3476 | <i>doctors</i> | 1. |
| 611 | 677 | 749 | 833 | <i>dentists</i> | 2. |
| 7294 | 7056 | 7036 ^c | 7262 ^c | <i>nurses</i> | 3. |
| 48,0 | 46,2 | 46,3 | 45,6 | <i>Beds in general hospitals (as of 31 XII) per 10 thous. population</i> | 4. |
| 1831,4 | 1844,4 | 1789,0 | 1818,7 | <i>In-patients in general hospitals per 10 thous. population</i> | 5. |
| 551 | 535 | 578 | 661 | <i>Health care institutions out patient care (as of 31 XII)</i> | 6. |
| 411 | 425 | 421 | 423 | <i>Pharmacies ^d(as of 31 XII)</i> | 7. |
| 4124 | 3986 | 4021 | 4001 | <i>Population per 1 pharmacy</i> | 8. |
| | | | | <i>Consultations provided within the scope of out-patient health care per capita:</i> | |
| 5,7 | 5,6 | 5,9 | 6,4 | <i>doctors</i> | 9. |
| 0,8 | 0,7 | 0,8 | 0,7 | <i>dentists</i> | 10. |
| 28,4 | 30,5 | 30,9 | 32,3 | <i>Children in nurseries^e (as of 31 XII) per 1000 children up to age 3</i> | 11. |
| TURYSTYKA | | | | | |
| TOURISM | | | | | |
| 387 | 380 | 381 | 379 | <i>Public libraries (including branches; as of 31 XII)</i> | 12. |
| 4177 | 4174 | 4185 | 4170 | <i>Public library collections (as of 31 XII) per 1000 population in vol.</i> | 13. |
| 195 | 189 | 182 | 173 | <i>Public library borrowers per 1000 population</i> | 14. |
| | | | | <i>Public library loans in vol.:</i> | |
| 3884,1 | 3680,7 | 3505,0 | 3114,1 | <i>per 1000 population</i> | 15. |
| 20,0 | 19,5 | 19,3 | 18,0 | <i>per borrower</i> | 16. |
| 1,96 | 1,95 | 2,10 | 1,7 | <i>Seats in theatres and music institutions (as of 31 XII) per 1000 population</i> | 17. |
| 255 | 302 | 279 | 210 | <i>Audience in theatres and music institutions per 1000 population</i> | 18. |
| 22 | 22 | 23 | 24 | <i>Museums (as of 31 XII)</i> | 19. |
| 224 | 214 | 200 | 256 | <i>Museum and exhibition visitors per 1000 population</i> | 20. |
| 34 ^f | 31 ^f | 25 ^f | 26 | <i>Fixed cinemas (as of 31 XII)</i> | 21. |
| 6,5 | 6,1 | 5,4 | 5,5 | <i>Seats in fixed cinemas (as of 31 XII) per 1000 population</i> | 22. |
| 949 | 712 | 859 | 884 | <i>Audience in fixed cinemas per 1000 population</i> | 23. |
| | | | | <i>Subscribers (as of 31 XII) per 1000 population:</i> | |
| 267 | 246 | 226 | 219 | <i>radio</i> | 24. |
| 260 | 239 | 220 | 213 | <i>television</i> | 25. |

ⁱ pielęgniarskich. ^b Pracujący bezpośrednio z pacjentem tj. bez osób, dla których głównym miejscem pracy jest ^c Bez pielęgniarek o niepełnych kwalifikacjach (w tym bez asystentek pielęgniarstwa). ^d Bez aptek w stacjonarnych zakładach parkingowych, widownie: w 2004 r. - w 289, w 2005 r. - w 121, w 2006 r. w 79 samochodach.

^e Nurses. ^b Working directly with patient, i.e. excluding persons for whom the main workplace is university, social welfare qualifications (also nurse assistant). ^d Excluding pharmacies in in-patient health care facilities e.g. in hospitals and in 2006 - in 79 cars.

I. **WAŻNIEJSZE DANE O WOJEWÓDZTWIE (cd.)**
MAJOR DATA ON THE VOIVODSHIP (cont.)

| Lp. | WYSZCZEGÓLNIENIE | 2000 | 2001 | 2002 | 2003 |
|--|--|--------|--------|---------------------|--------|
| KULTURA. CULTURE. | | | | | |
| 1. | Turystyczne obiekty zbiorowego zakwaterowania (stan w dniu 31 VII) | 1135 | 1004 | 973 | 1011 |
| 2. | w tym hotele | 53 | 50 | 56 | 56 |
| 3. | Miejsca noclegowe (stan w dniu 31 VII) na 10 tys. ludności | 765,2 | 684,3 | 688,5 | 714,9 |
| 4. | Korzystający z noclegów na 1000 ludności. | 863,5 | 804,7 | 802,3 | 872,4 |
| ROLNICTWO AGRICULTURE | | | | | |
| 5. | Użytki rolne ^a (stan w czerwcu) w tys. ha | 1089,3 | 1090,3 | 1050,9 ^b | 1073,5 |
| w tym grunty orne: | | | | | |
| 6. | w tysiącach hektarów | 864,5 | 868,3 | 861,2 ^b | 874,7 |
| 7. | w % powierzchni ogólnej. | 37,7 | 37,9 | 37,6 | 38,2 |
| 8. | Powierzchnia zasiewów (stan w czerwcu) w tys. ha | 696,3 | 708,6 | 603,9 ^b | 621,8 |
| w tym w %: | | | | | |
| 9. | zboża podstawowe (łącznie z mieszankami zbożowymi) | 74,6 | 74,5 | 76,7 | 74,3 |
| 10. | w tym: pszenica | 30,4 | 30,6 | 33,1 | 31,6 |
| 11. | żyto. | 15,2 | 14,9 | 13,7 | 13,5 |
| 12. | ziemniaki. | 4,8 | 4,8 | 3,9 | 4,1 |
| 13. | buraki cukrowe | 2,0 | 2,0 | 2,3 | 2,2 |
| Zbiory w tys. t: | | | | | |
| 14. | zboża podstawowe (łącznie z mieszankami zbożowymi) | 1376,4 | 1723,1 | 1621,1 | 1222,7 |
| 15. | w tym: pszenica | 695,0 | 835,7 | 825,4 | 603,9 |
| 16. | żyto | 219,0 | 272,2 | 231,0 | 195,9 |
| 17. | ziemniaki | 723,0 | 632,2 | 514,0 | 493,5 |
| 18. | buraki cukrowe. | 532,8 | 555,1 | 583,4 | 500,6 |
| Plony z 1 ha w dt: | | | | | |
| 19. | zboża podstawowe (łącznie z mieszankami zbożowymi) | 26,5 | 32,6 | 35,0 | 26,5 |
| 20. | w tym: pszenica | 32,9 | 38,5 | 41,3 | 30,7 |
| 21. | żyto | 20,6 | 25,7 | 27,9 | 23,3 |
| 22. | ziemniaki | 218 | 188 | 219 | 192 |
| 23. | buraki cukrowe. | 378 | 389 | 428 | 366 |
| Zwierzęta gospodarskie: | | | | | |
| bydło (stan w czerwcu): | | | | | |
| 24. | w tysiącach sztuk | 153,2 | 134,1 | 122,6 ^b | 115,8 |
| 25. | na 100 ha użytków rolnych ^c w szt. | 14,2 | 12,4 | 12,1 ^b | 11,2 |
| trzoda chlewna (stan w końcu lipca): | | | | | |
| 26. | w tysiącach sztuk | 601,0 | 586,4 | 623,7 ^b | 698,8 |
| 27. | na 100 ha użytków rolnych ^c w szt. | 55,6 | 54,3 | 61,5 ^b | 67,4 |

^a Według granic administracyjnych; bez gruntów niestanowiących gospodarstw rolnych. ^b Dane Powszechnego gospodarstwa bez gruntów niestanowiących gospodarstw rolnych.

^a By administrative borders; excluding non-farm land. ^b Data of the Agricultural Census as of 20 V. ^c Calculations

| 2004 | 2005 | 2006 | 2007 | SPECIFICATION | No. |
|------------------|--------|--------|--------|--|-----|
| TURYSTYKA (dok.) | | | | | |
| TOURISM (cont.) | | | | | |
| 914 | 840 | 850 | 848 | Collective tourist accommodation establishments (as of 31 VII) | 1. |
| 60 | 64 | 72 | 77 | of which hotels | 2. |
| 638,8 | 621,1 | 642,4 | 643,9 | Number of beds (as of 31 VII) per 10 thous. population | 3. |
| 886,6 | 911,5 | 911,7 | 987,9 | Tourists accommodated per 1000 population | 4. |
| I LEŚNICTWO | | | | | |
| AND FORESTRY | | | | | |
| 1081,7 | 1032,6 | 1024,8 | 1019,7 | Agricultural land ^a (as of June) in thous. ha | 5. |
| | | | | of which arable land: | |
| 870,8 | 851,6 | 847,3 | 776,1 | in thousands hectares | 6. |
| 38,0 | 37,2 | 37,0 | 33,9 | in % of total area | 7. |
| 671,7 | 691,8 | 709,2 | 710,5 | Sown area (as of June) in thous. ha | 8. |
| | | | | of which in %: | |
| 72,4 | 73,2 | 71,7 | 69,2 | basic cereals (including cereal mixed) | 9. |
| 29,4 | 29,4 | 28,2 | 26,2 | of which: wheat | 10. |
| 14,3 | 12,8 | 12,2 | 12,5 | rye | 11. |
| 4,0 | 3,6 | 3,8 | 3,5 | potatoes | 12. |
| 2,1 | 1,8 | 1,6 | 1,6 | sugar beets | 13. |
| | | | | Crop production in thous. t: | |
| 1943,4 | 1775,1 | 1514,5 | 1650,1 | basic cereals (including cereal mixed) | 14. |
| 933,5 | 865,3 | 718,4 | 736,6 | of which: wheat | 15. |
| 328,6 | 241,1 | 211,6 | 231,7 | rye | 16. |
| 611,3 | 497,7 | 414,4 | 502,1 | potatoes | 17. |
| 571,4 | 549,8 | 442,6 | 524,8 | sugar beets | 18. |
| | | | | Yields per 1 ha in dt: | |
| 40,0 | 35,1 | 29,8 | 33,6 | basic cereals (including cereal mixed) | 19. |
| 47,3 | 42,5 | 35,9 | 39,5 | of which: wheat | 20. |
| 34,2 | 27,1 | 24,4 | 26,2 | rye | 21. |
| 230 | 203 | 155 | 204 | potatoes | 22. |
| 399 | 435 | 392 | 474 | sugar beets | 23. |
| | | | | Livestock: | |
| | | | | cattle (as of June): | |
| 101,4 | 105,1 | 108,5 | 113,9 | in thousands heads | 24. |
| 9,6 | 10,6 | 11,0 | 11,7 | per 100 ha of agricultural land ^c in heads | 25. |
| | | | | pigs (end of July): | |
| 747,0 | 496,8 | 492,6 | 503,1 | in thousands heads | 26. |
| 70,8 | 50,0 | 50,0 | 51,6 | per 100 ha of agricultural land ^c in heads | 27. |

Spisu Rolnego według stanu w dniu 20 V. ^c Do przeliczeń przyjęto użytki rolne według siedziby użytkownika

are based on agricultural land by official residence of the land user excluding non-farm land.

I. WAŻNIEJSZE DANE O WOJEWÓDZTWIE (cd.)
MAJOR DATA ON THE VOIVODSHIP (cont.)

| Lp. | WYSZCZEGÓLNIENIE | 2000 | 2001 | 2002 | 2003 |
|---------------------------|--|---------|---------|------------------|---------|
| ROLNICTWO AGRICULTURAL | | | | | |
| | Produkcja na 1 ha użytków rolnych ^a : | | | | |
| 1. | żywcza rzeźnego w przeliczeniu na mięso (łącznie z tłuszczami i podrobami) ^b w kg | 115 | 116 | 125 | 143 |
| 2. | mleka krowiego w l | 242 | 213 | 214 | 212 |
| | Skup produktów rolnych na 1 ha użytków rolnych ^a : | | | | |
| 3. | ziarno zbóż podstawowych (łącznie z mieszankami zbożowymi) w kg | 727 | 806 | 847 | 708 |
| 4. | ziemniaki w kg | 99 | 102 | 104 | 138 |
| 5. | buraki cukrowe w kg | 493 | 514 | 576 | 483 |
| 6. | żywiec rzeźny w przeliczeniu na mięso (łącznie z tłuszczami) ^c w kg | 78 | 90 | 98 | 111 |
| 7. | mleko krowie w l | 127 | 122 | 123 | 130 |
| | Zużycie nawozów w przeliczeniu na czysty składnik na 1 ha użytków rolnych ^{a,d} w kg: | | | | |
| 8. | mineralnych lub chemicznych (łącznie z wieloskładnikowymi) | 111,1 | 117,0 | 114,0 | 110,1 |
| 9. | wapniowych | 140,9 | 133,1 | 120,4 | 123,3 |
| 10. | Ciągniki rolnicze (stan w dniu 31 XII) na 100 ha użytków rolnych ^a w szt | 3,3 | 3,3 | 3,2 ^e | 3,1 |
| 11. | Powierzchnia gruntów leśnych (stan w dniu 31 XII) w tys. ha | 808,4 | 810,3 | 813,3 | 815,4 |
| | Powierzchnia lasów (stan w dniu 31 XII): | | | | |
| 12. | w tysiącach hektarów | 785,5 | 787,3 | 790,5 | 792,6 |
| 13. | na 1 mieszkańca w ha | 0,5 | 0,5 | 0,5 | 0,5 |
| 14. | Lesistość (stan w dniu 31 XII) w % | 34,3 | 34,4 | 34,5 | 34,6 |
| 15. | Pozyskanie drewna (grubizny) na 100 ha powierzchni lasów w m ³ | 349,6 | 351,7 | 356,6 | 389,6 |
| | Produkcja sprzedana przemysłu: | | | | |
| 16. | w milionach złotych (ceny bieżące) | 17428,5 | 16811,9 | 15388,4 | 17682,3 |
| 17. | 1999 = 100 (ceny stałe) | 106,2 | 98,3 | 90,4 | 103,4 |
| 18. | na 1 zatrudnionego w zł (ceny bieżące) | 155670 | 158924 | 164698 | 195257 |
| 19. | na 1 mieszkańca w zł (ceny bieżące) | 10267 | 9897 | 9061 | 10420 |

PRZE
INDU

^a Do przeliczeń przyjęto użytki rolne według siedziby użytkownika gospodarstwa bez gruntów niestanowiących w wadze poubojowej ciepłej. ^c Wołowe, cielęce, wieprzowe, baranie, końskie i drobiowe; w wadze poubojowej ciepłej.

^a Calculations are based on agricultural land by official residence of the land user excluding non-farm land. ^b Beef, mutton, horseflesh and poultry; in post-slaughter warm weight. ^d In farming year. ^e Data of the Agricultural Census as

| 2004 | 2005 | 2006 | 2007 | SPECIFICATION | No. |
|------|------|------|------|---------------|-----|
|------|------|------|------|---------------|-----|

I LEŚNICTWO (dok.)
AND FORESTRY (cont.)

| | | | | | |
|-------|-------|-------|-------|--|-----|
| | | | | <i>Production per 1 ha of agricultural land^a:</i> | |
| 154 | 147 | 156 | 156 | <i>animals for slaughter in terms of meat (including fats)^b in kg</i> | 1. |
| 209 | 196 | 204 | 211 | <i>cows' milk in l</i> | 2. |
| | | | | <i>Procurement of agricultural products per 1 ha of agricultural land^a:</i> | |
| 668 | 767 | 720 | 676 | <i>basic cereal grains (including cereal mixed) in kg</i> | 3. |
| 109 | 117 | 80 | 100 | <i>potatoes in kg</i> | 4. |
| 536 | 553 | 449 | 538 | <i>sugar beets in kg</i> | 5. |
| 110 | 125 | 125 | 126 | <i>animals for slaughter in terms of meat (including fats)^c in kg</i> | 6. |
| 132 | 166 | 161 | 159 | <i>cows' milk in l</i> | 7. |
| | | | | <i>Consumption of fertilizers in terms of pure ingredient per 1 ha of agricultural land^{a,d} in kg:</i> | |
| 110,8 | 117,8 | 112,9 | 119,0 | <i>mineral or chemical (including mixed fertilizers)</i> | 8. |
| 104,6 | 90,1 | 82,3 | 56,1 | <i>lime fertilizers</i> | 9. |
| 3,1 | 3,2 | 3,2 | 3,4 | <i>Agricultural tractors (as of 31 XII) per 100 ha of agricultural land^a in units</i> | 10. |
| 818,1 | 820,4 | 822,7 | 823,8 | <i>Forest land (as of 31 XII) in thous. ha</i> | 11. |
| | | | | <i>Forest areas (as of 31 XII):</i> | |
| 795,3 | 797,5 | 799,2 | 800,0 | <i>in thousands hectare</i> | 12. |
| 0,5 | 0,5 | 0,5 | 0,5 | <i>per capita in ha</i> | 13. |
| 34,7 | 34,8 | 34,9 | 34,9 | <i>Forest cover (as of 31 XII) in %</i> | 14. |
| 429,1 | 397,8 | 391,7 | 432,4 | <i>Removals (timber) per 100 ha of forest area in m³</i> | 15. |

MYSŁ
STRY

| | | | | | |
|---------|---------|---------|---------|--|-----|
| | | | | <i>Sold production of industry:</i> | |
| 20114,4 | 21292,5 | 22202,1 | 25619,7 | <i>in million zł (current prices)</i> | 16. |
| 113,4 | 122,4 | 125,8 | 139,9 | <i>1999 = 100 (constant prices)</i> | 17. |
| 216133 | 227231 | 231205 | 25779 | <i>per employee in zł (current prices)</i> | 18. |
| 11862 | 12567 | 13110 | 15135 | <i>per capita in zł (current prices)</i> | 19. |

gospodarstw rolnych. *b* Wołowe, cielęce, wieprzowe, baranie, końskie, drobiowe, kozie, królicze i dziczyzna; *d* W roku gospodarczym. *e* Dane Powszechnego Spisu Rolnego według stanu w dniu 20 V.

veal, pork, mutton, horseflesh, poultry, goat, rabbit and venison; in post-slaughter warm weight. c Beef, veal, pork, of 20 V.

I. WAŻNIEJSZE DANE O WOJEWÓDZTWIE (cd.)
MAJOR DATA ON THE VOIVODSHIP (cont.)

| Lp. | WYSZCZEGÓLNIENIE | 2000 | 2001 | 2002 | 2003 |
|--|---|---------|---------|---------|---------|
| BUDOWNI CONSTRU | | | | | |
| Sprzedaż produkcji budowlano-montażowej ^a (ceny bieżące): | | | | | |
| 1. | w milionach złotych | 3735,0 | 2991,6 | 2364,0 | 3128,3 |
| 2. | na 1 mieszkańca w zł | 2213 | 1761 | 1392 | 1843 |
| 3. | w tym sektor prywatny w % ogółem | 98,7 | 98,5 | 99,1 | 98,7 |
| TRANSPORT. ŁĄCZNOŚĆ TRANSPORT. COMMUNICATIONS | | | | | |
| Linie kolejowe eksploatowane normalnotorowe: | | | | | |
| 4. | w kilometrach | 1386 | 1224 | 1280 | 1222 |
| 5. | na 100 km ² powierzchni ogólnej w km | 6,1 | 5,3 | 5,6 | 5,3 |
| Drogi publiczne o twardej nawierzchni (miejskie i zamiejskie): | | | | | |
| 6. | w kilometrach | 12973 | 12952 | 13010 | 13026 |
| 7. | na 100 km ² powierzchni ogólnej w km | 56,6 | 56,6 | 56,8 | 56,9 |
| Samochody osobowe zarejestrowane: | | | | | |
| 8. | w tysiącach sztuk | 413,3 | 415,7 | 433,1 | 435,4 |
| 9. | na 1000 ludności | 243 | 245 | 255 | 257 |
| Placówki pocztowe ^b : | | | | | |
| 10. | w liczbach bezwzględnych | 407 | 417 | 407 | 401 |
| 11. | na 10 tys. ludności | 2,4 | 2,5 | 2,4 | 2,4 |
| Telefoniczne łącza główne ^c : | | | | | |
| 12. | w tysiącach | 523,3 | 539,4 | 552,5 | 565,9 |
| 13. | na 1000 ludności | 308,3 | 317,5 | 325,5 | 333,6 |
| HAN TRA | | | | | |
| Sprzedaż detaliczna towarów (ceny bieżące): | | | | | |
| 14. | w milionach złotych | 12319,5 | 12882,4 | 13315,3 | 13968,2 |
| 15. | na 1 mieszkańca w zł | 7257 | 7584 | 7840 | 8231 |
| FINANSE PUBLIC | | | | | |
| Budżety gmin^d | | | | | |
| Dochody: | | | | | |
| 16. | w milionach złotych | 1497,5 | 1583,8 | 1673,0 | 1766,0 |
| 17. | na 1 mieszkańca w zł | 1327 | 1400 | 1477 | 1559 |
| Wydatki: | | | | | |
| 18. | w milionach złotych | 1584,4 | 1617,9 | 1715,0 | 1769,4 |
| 19. | na 1 mieszkańca w zł | 1403 | 1430 | 1514 | 1562 |

^a Zrealizowanej przez podmioty budowlane – według miejsca wykonywania robót. ^b W 2001 łącznie z placówkami gmin mających również status miasta na prawach powiatu.

^a Realized by construction units – by place of performing. ^b In 2001 including telecommunication service offices. are also cities with powiat status.

| 2004 | 2005 | 2006 | 2007 | SPECIFICATION | No. |
|------|------|------|------|---------------|-----|
|------|------|------|------|---------------|-----|

CTWO
CTION

| | | | | | |
|--------|--------|--------|--------|--|----|
| | | | | <i>Sales of construction and assembly production^a (current prices):</i> | |
| 2955,6 | 3377,3 | 4619,5 | 5404,4 | <i>in million zlotys</i> | 1. |
| 1743 | 1993 | 2728 | 3193 | <i>per capita in zł</i> | 2. |
| 98,3 | 97,4 | 98,3 | 98,6 | <i>of which private sector in % of total</i> | 3. |

– stan w dniu 31 XII
– as of 31 XII

| | | | | | |
|-------|-------|-------|-------|---|-----|
| | | | | <i>Railway lines operated – standard gauge:</i> | |
| 1177 | 1208 | 1203 | 1214 | <i>in kilometres</i> | 4. |
| 5,1 | 5,3 | 5,3 | 5,3 | <i>per 100 km² of total area in km</i> | 5. |
| | | | | <i>Hard surface public roads (urban and non-urban):</i> | |
| 12966 | 12740 | 12782 | 13115 | <i>in kilometres</i> | 6. |
| 56,6 | 55,6 | 55,8 | 57,3 | <i>per 100 km² of total area in km</i> | 7. |
| | | | | <i>Registered passenger cars:</i> | |
| 467,5 | 454,9 | 507,8 | 570,6 | <i>in thousand units</i> | 8. |
| 276 | 268 | 300,0 | 337 | <i>per 1000 population</i> | 9. |
| | | | | <i>Post offices^b:</i> | |
| 386 | 385 | 395 | 428 | <i>in absolute numbers</i> | 10. |
| 2,3 | 2,3 | 2,3 | 2,5 | <i>per 10 thous. population</i> | 11. |
| | | | | <i>Fixed main line^c:</i> | |
| 581,7 | 520,5 | 504,5 | 454,3 | <i>in thousands</i> | 12. |
| 343,2 | 307,2 | 298,0 | 268,5 | <i>per 1000 population</i> | 13. |

DEL
DE

| | | | | | |
|---------|---------|---------|---------|---------------------------------------|-----|
| | | | | <i>Retail sales (current prices):</i> | |
| 15148,4 | 15385,0 | 15944,4 | 18725,6 | <i>in million zlotys</i> | 14. |
| 8933 | 9081 | 9415 | 11062 | <i>per capita in zł</i> | 15. |

PUBLICZNE
FINANCE

| | | | | | |
|--------|--------|--------|--------|--------------------------------------|-----|
| | | | | Budgets of gminas^d | |
| | | | | <i>Revenue:</i> | |
| 2038,3 | 2316,6 | 2560,5 | 2856,8 | <i>in million zlotys</i> | 16. |
| 1798 | 2043 | 2258 | 2515 | <i>per capita in zł</i> | 17. |
| | | | | <i>Expenditure:</i> | |
| 2064,1 | 2294,1 | 2664,6 | 2779,1 | <i>in million zlotys</i> | 18. |
| 1821 | 2023 | 2350 | 2447 | <i>per capita in zł</i> | 19. |

usług telekomunikacyjnych. c Dane dotyczą operatorów telekomunikacyjnych sieci publicznej. d Bez dochodów i wydatków

c Data concern operators of the public telecommunication network. d Excluding revenue and expenditure of gminas which

I. WAŻNIEJSZE DANE O WOJEWÓDZTWIE (cd.)
MAJOR DATA ON THE VOIVODSHIP (cont.)

| Lp. | WYSZCZEGÓLNIENIE | 2000 | 2001 | 2002 | 2003 |
|--|--|--------|--------|--------|--------|
| FINANSE PUBLIC | | | | | |
| Budżety miast na prawach powiatu | | | | | |
| Dochody: | | | | | |
| 1. | w milionach złotych | 1076,1 | 1169,5 | 1125,1 | 1028,5 |
| 2. | na 1 mieszkańca w zł | 1893 | 2062 | 1989 | 1822 |
| Wydutki: | | | | | |
| 3. | w milionach złotych | 1170,7 | 1251,8 | 1202,6 | 1053,5 |
| 4. | na 1 mieszkańca w zł | 2059 | 2207 | 2126 | 1867 |
| Budżety powiatów | | | | | |
| Dochody: | | | | | |
| 5. | w milionach złotych | 663,6 | 745,0 | 664,0 | 598,4 |
| 6. | na 1 mieszkańca w zł | 588 | 658 | 586 | 528 |
| Wydutki: | | | | | |
| 7. | w milionach złotych | 670,4 | 769,2 | 684,8 | 617,9 |
| 8. | na 1 mieszkańca w zł | 594 | 680 | 605 | 546 |
| Budżet województwa | | | | | |
| Dochody: | | | | | |
| 9. | w milionach złotych | 171,7 | 231,6 | 201,5 | 203,4 |
| 10. | na 1 mieszkańca w zł | 101 | 136 | 119 | 120 |
| Wydutki: | | | | | |
| 11. | w milionach złotych | 174,5 | 229,3 | 200,7 | 210,4 |
| 12. | na 1 mieszkańca w zł | 103 | 135 | 118 | 124 |
| INWESTYCJE. INVESTMENTS. | | | | | |
| Nakłady inwestycyjne ^a (ceny bieżące): | | | | | |
| 13. | w milionach złotych | 4916,8 | 4272,1 | 3899,7 | 4033,4 |
| 14. | na 1 mieszkańca w zł | 2896 | 2515 | 2297 | 2378 |
| Udział w nakładach inwestycyjnych (ceny bieżące) w %: | | | | | |
| 15. | rolnictwa, łowiectwa i leśnictwa | 3,3 | 3,5 | 4,1 | 3,4 |
| 16. | przemysłu | 32,1 | 24,1 | 26,9 | 33,8 |
| 17. | budownictwa | 8,4 | 11,2 | 9,1 | 7,6 |
| 18. | handlu i napraw ^Δ | 10,3 | 11,9 | 13,6 | 8,3 |
| 19. | transportu, gospodarki magazynowej i łączności | 14,3 | 12,6 | 9,6 | 9,7 |
| 20. | obsługi nieruchomości i firm ^Δ | 15,5 | 19,0 | 17,5 | 17,1 |

^a Według lokalizacji inwestycji.

^a According to investment location.

| 2004 | 2005 | 2006 | 2007 | SPECIFICATION | No. |
|------|------|------|------|---------------|-----|
|------|------|------|------|---------------|-----|

PUBLICZNE
FINANCE

| | | | | | |
|--------|--------|--------|--------|---|-----|
| | | | | Budgets of cities with powiat status | |
| | | | | <i>Revenue:</i> | |
| 1140,9 | 1345,9 | 1491,3 | 1675,8 | <i>in million zlotys</i> | 1. |
| 2029 | 2403 | 2666 | 3010 | <i>per capita in zl</i> | 2. |
| | | | | <i>Expenditure:</i> | |
| 1158,7 | 1322,6 | 1446,8 | 1595,4 | <i>in million zlotys</i> | 3. |
| 2061 | 2361 | 2586 | 2865 | <i>per capita in zl</i> | 4. |
| | | | | Budgets of powiats | |
| | | | | <i>Revenue:</i> | |
| 677,6 | 726,4 | 760,6 | 845,6 | <i>in million zlotys</i> | 5. |
| 598 | 641 | 671 | 744 | <i>per capita in zl</i> | 6. |
| | | | | <i>Expenditure:</i> | |
| 675,7 | 728,5 | 796,2 | 821,8 | <i>in million zlotys</i> | 7. |
| 596 | 642 | 702 | 723 | <i>per capita in zl</i> | 8. |
| | | | | Budget of voivodship | |
| | | | | <i>Revenue:</i> | |
| 254,6 | 272,7 | 375,1 | 485,8 | <i>in million zlotys</i> | 9. |
| 150 | 161 | 221 | 287 | <i>per capita in zl</i> | 10. |
| | | | | <i>Expenditure:</i> | |
| 235,0 | 328,3 | 376,1 | 452,2 | <i>in million zlotys</i> | 11. |
| 139 | 194 | 222 | 267 | <i>per capita in zl</i> | 12. |

ŚRODKI TRWAŁE
FIXED ASSETS

| | | | | | |
|--------|--------|--------|--------|---|-----|
| | | | | <i>Investment outlays^a (current prices):</i> | |
| 4922,5 | 4797,2 | 6495,0 | 6941,0 | <i>in million zlotys</i> | 13. |
| 2903 | 2831 | 3835 | 4100 | <i>per capita in zl</i> | 14. |
| | | | | <i>Share in investment outlays (current prices) in %:</i> | |
| 3,4 | 4,8 | 3,7 | 3,9 | <i>agriculture, hunting and forestry</i> | 15. |
| 38,6 | 34,1 | 38,2 | 36,5 | <i>industry</i> | 16. |
| 5,6 | 7,3 | 8,7 | 10,3 | <i>construction</i> | 17. |
| 8,0 | 7,9 | 8,5 | 9,2 | <i>trade and repair^a</i> | 18. |
| 7,1 | 6,6 | 6,9 | 6,1 | <i>transport, storage and communication</i> | 19. |
| 18,8 | 20,2 | 15,2 | 15,2 | <i>real estate, renting and business activities</i> | 20. |

I. WAŻNIEJSZE DANE O WOJEWÓDZTWIE (dok.)
MAJOR DATA ON THE VOIVODSHIP (cont.)

| Lp. | WYSZCZEGÓLNIENIE | 2000 | 2001 | 2002 | 2003 |
|---|---|---------|---------|---------|---------|
| INWESTYCJE. INVESTMENTS. | | | | | |
| | Wartość brutto środków trwałych ^a (stan w dniu 31 XII; bieżące ceny ewidencyjne): | | | | |
| 1. | w milionach złotych | 65698,3 | 68806,6 | 71492,5 | 74291,5 |
| 2. | na 1 mieszkańca w zł | 38693 | 40513 | 42111 | 43802 |
| | Udział w wartości brutto środków trwałych (stan w dniu 31 XII; bieżące ceny ewidencyjne) w %: | | | | |
| 3. | rolnictwa, łowiectwa i leśnictwa | 9,1 | 8,7 | 8,4 | 8,1 |
| 4. | przemysłu | 26,6 | 26,6 | 25,3 | 24,9 |
| 5. | budownictwa | 1,3 | 1,4 | 1,6 | 1,4 |
| 6. | handlu i napraw ^Δ | 3,6 | 4,4 | 4,6 | 4,4 |
| 7. | pośrednictwa finansowego | 1,0 | 1,1 | 1,2 | 0,9 |
| 8. | obsługi nieruchomości i firm ^Δ | 21,9 | 20,8 | 21,2 | 23,0 |
| RACHUNKI REGIONAL | | | | | |
| | Produkt krajowy brutto (ceny bieżące): | | | | |
| 9. | w milionach złotych | 33599 | 34411 | 35234 | 35477 |
| 10. | na 1 mieszkańca w zł | 19793 | 20258 | 20746 | 20906 |
| | Wartość dodana brutto (ceny bieżące): | | | | |
| 11. | w milionach złotych | 29891 | 30690 | 31159 | 31320 |
| 12. | na 1 mieszkańca w zł | 17608 | 18067 | 18347 | 18456 |
| | Nominalne dochody do dyspozycji brutto w sektorze gospodarstw domowych: ^b | | | | |
| 13. | w milionach złotych | 24379 | 25872 | 26292 | 26578 |
| 14. | na 1 mieszkańca w zł | 14361 | 15231 | 15481 | 15662 |
| PODMIOTY GOSPODARKI NARODOWEJ ^c ENTITIES OF THE NATIONAL ECONOMY ^c | | | | | |
| 15. | Ogółem | 179915 | 188311 | 195282 | 200626 |
| 16. | na 1000 ludności | 106,0 | 110,9 | 115,0 | 118,3 |
| 17. | Osoby prawne i jednostki organizacyjne niemające osobowości prawnej | 35798 | 38015 | 39813 | 41070 |
| 18. | 1999 = 100 | 113,1 | 120,2 | 125,8 | 129,8 |
| | w tym: | | | | |
| 19. | przedsiębiorstwa państwowe | 145 | 136 | 126 | 114 |
| 20. | spółdzielnie | 1256 | 1247 | 1236 | 1225 |
| 21. | spółki handlowe | 7968 | 8726 | 9594 | 10091 |
| 22. | w tym z udziałem kapitału zagranicznego | 2971 | 3077 | 3174 | 3337 |
| 23. | spółki cywilne | 15496 | 14757 | 14222 | 14080 |
| 24. | Osoby fizyczne prowadzące działalność gospodarczą | 144117 | 150296 | 155469 | 159556 |
| 25. | 1999 = 100 | 106,6 | 111,2 | 115,0 | 118,0 |
| 26. | na 1000 ludności | 84,9 | 88,5 | 91,6 | 94,1 |

^a Według siedziby jednostki lokalnej. ^b Dane za lata 2000 – 2005 skorygowano w stosunku do poprzednio opublikowanych

^c Bez osób prowadzących indywidualne gospodarstwa rolne.

^a By seat of local unit. ^b Data for 2000 – 2005 published in present edition of the Yearbook are corrected in relation

^c Excluding persons tending private farms agriculture.

| 2004 | 2005 | 2006 | 2007 | SPECIFICATION | No. |
|------|------|------|------|---------------|-----|
|------|------|------|------|---------------|-----|

ŚRODKI TRWAŁE (dok.)
FIXED ASSETS (cont.)

| | | | | | |
|---------|---------|---------|---------|--|----|
| | | | | Gross value of fixed assets ^a (as of 31 XII; current book-keeping prices): | |
| 76848,0 | 79595,7 | 82950,8 | 88301,4 | in million zlotys | 1. |
| 45342 | 46982 | 49001 | 52179 | per capita in zł | 2. |
| | | | | Share in gross value of fixed assets (as of 31 XII, current book-keeping prices) in %: | |
| 8,2 | 7,8 | 7,6 | 7,2 | agriculture, hunting and forestry | 3. |
| 26,0 | 25,1 | 25,1 | 27,3 | industry | 4. |
| 1,1 | 1,4 | 1,3 | 1,1 | construction | 5. |
| 4,2 | 4,3 | 4,6 | 4,7 | trade and repair ^d | 6. |
| 0,9 | 0,9 | 0,8 | 0,7 | financial intermediation | 7. |
| 21,8 | 21,7 | 22,5 | 21,6 | real estate, renting and business activities | 8. |

REGIONALNE
ACCOUNTS

| | | | | | |
|-------|-------|-------|---|---|-----|
| | | | | Gross domestic product (current prices): | |
| 38079 | 40533 | 42887 | x | in million zlotys | 9. |
| 22456 | 23924 | 25324 | x | per capita in zł | 10. |
| | | | | Gross value added (current prices): | |
| 33842 | 35712 | 37674 | x | in million zlotys | 11. |
| 19958 | 21078 | 22256 | x | per capita in zł | 12. |
| | | | | Gross nominal disposable income in the households sector ^b : | |
| 28427 | 29520 | 30876 | x | in million zlotys | 13. |
| 16764 | 17423 | 18231 | x | per capita in zł | 14. |

W REJESTRZE REGON – stan w dniu 31 XII
IN THE REGON REGISTER – as of 31 XII

| | | | | | |
|--------|--------|--------|--------|---|-----|
| 201956 | 206776 | 209478 | 210750 | Total | 15. |
| 119,2 | 122,1 | 123,7 | 124,5 | per 1000 population | 16. |
| 42442 | 43818 | 45403 | 46734 | Legal persons and organizational entities without legal personality | 17. |
| 134,1 | 138,5 | 143,5 | 147,7 | 1999 = 100 | 18. |
| | | | | of which: | |
| 75 | 71 | 62 | 29 | state owned enterprises | 19. |
| 1216 | 1204 | 1199 | 1190 | co-operatives | 20. |
| 10587 | 11098 | 11595 | 12172 | commercial companies | 21. |
| 3505 | 3683 | 3836 | 3986 | of which with foreign capital participation | 22. |
| 13963 | 13886 | 13857 | 13990 | civil law partner ships | 23. |
| 159514 | 162958 | 164075 | 164016 | Natural persons conducting economic activity | 24. |
| 118,0 | 120,5 | 121,4 | 121,3 | 1999 = 100 | 25. |
| 94,1 | 96,2 | 96,9 | 96,9 | per 1000 population | 26. |

ze względu na zmiany zasad zaklasyfikowania otwartych funduszy emerytalnych (OFE)

to the previous ones taking into consideration changes of classification rules of open pension funds (OFE).

II. WYBRANE DANE O PODREGIONACH (NTS 3) I POWIATACH (NTS 4) W 2007 R.
SELECTED DATA BY SUBREGIONS (NTS 3) AND POWIATS (NTS 4) IN 2007

| WYSZCZEGÓLNIENIE SPECIFICATION | Ludność ^a Population ^a | | Przyrost naturalny na 1000 ludności Natural increase per 1000 population | Zgony Deaths | | Saldo migracji wewnętrznych i zagranicznych na pobyt stały na 1000 ludności Internal and international net migration for permanent residence per 1000 population | Przestępstwa stwierdzone ^b na 10 tys. ludności Ascertained crimes ^b per 10 thous. population | Wskaźnik wykrywalności sprawców przestępstw stwierdzonych w % Rate of detectability of delinquents in ascertained crimes in % |
|--|--|--|---|---|---|---|---|--|
| | ogółem total | w miastach w % ogółu ludności in urban areas in % of total population | | na 1000 ludności per 1000 population | w tym niemowląt na 1000 urodzeń żywych of which infants per 1000 live births | | | |
| WOJEWÓDZTWO VOIVODSHIP | 1692271 | 68,9 | 0,8 | 9,4 | 7,4 | -1,0 | 342,3 | 65,6 |
| Podregion szczeciński ... Subregion | 1100307 | 72,7 | 0,6 | 9,4 | 7,5 | -0,2 | 346,1 | 62,6 |
| POWIATY Powiats | | | | | | | | |
| choszczeński | 49833 | 47,9 | 1,4 | 8,9 | 3,8 | -5,6 | 291,5 | 82,9 |
| goleniowski | 79354 | 53,4 | 2,6 | 8,8 | 8,9 | 2,8 | 287,8 | 71,1 |
| gryficki | 60709 | 50,5 | 0,9 | 9,7 | 7,7 | -3,0 | 325,6 | 73,2 |
| gryfiński | 83028 | 45,5 | 2,4 | 8,4 | 6,7 | -1,5 | 242,4 | 72,3 |
| kamieński | 47683 | 52,7 | 1,9 | 8,0 | 8,3 | 0,2 | 446,3 | 72,1 |
| łobeski | 38206 | 53,2 | 0,5 | 9,6 | 20,3 | -4,2 | 370,8 | 77,2 |
| myśliborski | 67257 | 59,2 | 1,5 | 8,9 | 9,9 | -2,1 | 315,8 | 69,9 |
| policki | 66436 | 53,2 | 4,3 | 6,8 | 8,3 | 20,9 | 380,3 | 72,5 |
| pyrzycki | 39927 | 42,2 | 1,8 | 9,1 | 6,8 | -2,9 | 270,4 | 76,2 |
| stargardzki | 119192 | 66,5 | 0,9 | 8,9 | 4,2 | -2,0 | 302,3 | 60,9 |
| MIASTA NA PRAWACH POWIATU Cities with powiat status | | | | | | | | |
| Szczecin | 407811 | 100,0 | -1,4 | 10,6 | 6,8 | -1,7 | 399,8 | 51,3 |
| Świnoujście | 40871 | 100,0 | -0,5 | 9,2 | 8,5 | 1,9 | 287,7 | 66,3 |
| Podregion koszaliński Subregion | 591964 | 61,7 | 1,1 | 9,2 | 7,1 | -2,5 | 335,2 | 71,4 |
| POWIATY Powiats | | | | | | | | |
| białogardzki | 48261 | 62,6 | 1,3 | 10,0 | 11,0 | -1,0 | 306,2 | 67,5 |
| drawski | 57887 | 61,7 | 2,5 | 9,5 | 14,2 | -6,7 | 274,6 | 69,8 |
| kołobrzeski | 76547 | 58,6 | 1,8 | 8,4 | 5,2 | 3,6 | 316,1 | 66,3 |
| koszaliński | 64366 | 21,7 | 1,5 | 9,2 | 4,4 | 2,7 | 366,9 ^c | 68,0 ^c |
| sławieński | 57332 | 47,6 | 1,1 | 9,3 | 6,6 | -3,7 | 278,2 | 63,5 |
| szczeciński | 77234 | 63,4 | 0,4 | 10,0 | 11,2 | -2,5 | 234,3 | 75,4 |
| świdwiński | 48555 | 49,5 | 0,9 | 9,3 | 7,9 | -8,2 | 375,2 | 75,9 |
| walecki | 54406 | 60,7 | 1,5 | 9,4 | 1,7 | -5,0 | 519,0 | 85,1 |
| MIASTO NA PRAWACH POWIATU City with powiat status | | | | | | | | |
| Koszalin | 107376 | 100,0 | 0,1 | 8,7 | 3,2 | -3,9 | x | x |

^a Stan w dniu 31 XII. ^b W zakończonych postępowaniach przygotowawczych. ^c Łącznie z miastem na prawach powiatu.
^a As of 31 XII. ^b In completed preparatory proceedings. ^c Including city with powiat status.

II. WYBRANE DANE O PODREGIONACH (NTS 3) I POWIATACH (NTS 4) W 2007 R. (cd.)
SELECTED DATA BY SUBREGIONS (NTS 3) AND POWIATS (NTS 4) IN 2007 (cont.)

| WYSZCZEGÓLNIENIE SPECIFICATION | Pracujący ^{ab} Employed ^{ab} | | | | |
|---|--|--|---|-----------------------------------|---|
| | ogółem total | w % ogółem in % of total | | | |
| | | rolnictwo, łowiectwo i leśnictwo; rybacktwo agriculture, hunting and forestry; fishing | przemysł, budownictwo industry, construction | usługi rynkowe market services | usługi nierynkowe non-market services |
| WOJEWÓDZTWO VOIVODSHIP | 361474 | 11,8 | 30,9 | 30,6 | 26,7 |
| Podregion szczeciński ... Subregion | 241464 | 10,4 | 30,5 | 32,7 | 26,4 |
| POWIATY Powiats | | | | | |
| choszczeński | 8171 | 34,2 | 20,8 | 16,3 | 28,7 |
| goleniowski | 16923 | 16,8 | 46,9 | 14,5 | 21,8 |
| gryficki | 10804 | 19,1 | 24,3 | 29,3 | 27,3 |
| gryfiński | 13604 | 25,8 | 30,9 | 17,6 | 25,7 |
| kamieński | 6719 | 24,2 | 15,0 | 26,9 | 33,9 |
| łobeski | 6013 | 19,5 | 42,3 | 14,5 | 23,7 |
| myśliborski | 14560 | 19,8 | 41,4 | 18,6 | 20,2 |
| policki | 13688 | 4,3 | 59,7 | 18,7 | 17,3 |
| pyrzycki | 7164 | 34,8 | 29,1 | 11,8 | 24,3 |
| stargardzki | 20405 | 19,5 | 29,6 | 26,3 | 24,7 |
| MIASTA NA PRAWACH POWIATU Cities with powiat status | | | | | |
| Szczecin | 115404 | 0,9 | 25,6 | 44,9 | 28,6 |
| Świnoujście | 8009 | 1,0 | 21,1 | 47,2 | 30,7 |
| Podregion koszaliński ... Subregion | 120010 | 14,7 | 31,7 | 26,4 | 27,3 |
| POWIATY Powiats | | | | | |
| białogardzki | 9557 | 14,3 | 41,0 | 20,1 | 24,6 |
| drawski | 10398 | 20,5 | 36,1 | 16,7 | 26,7 |
| kołobrzeski | 16583 | 12,5 | 25,0 | 33,8 | 28,7 |
| koszaliński | 9781 | 29,9 | 26,8 | 16,9 | 26,4 |
| ślawieński | 10591 | 28,9 | 29,7 | 16,8 | 24,6 |
| szczecinecki | 15028 | 15,5 | 35,7 | 26,1 | 22,7 |
| świdwiński | 9101 | 22,0 | 35,1 | 15,2 | 27,7 |
| walecki | 9446 | 16,0 | 34,8 | 20,9 | 28,3 |
| MIASTO NA PRAWACH POWIATU City with powiat status | | | | | |
| Koszalin | 29525 | 0,7 | 29,1 | 39,6 | 30,6 |

a Stan w dniu 31 XII. *b* Według faktycznego miejsca pracy; bez podmiotów gospodarczych o liczbie pracujących do 9 osób; z pracującymi w gospodarstwach indywidualnych w rolnictwie, z fundacjami, stowarzyszeniami, partiami politycznymi, związkami zawodowymi, organizacjami społecznymi, organizacjami pracodawców, samorządu gospodarczego i zawodowego; patrz uwagi ogólne, ust. 4 na str. 21.

a As of 31 XII. *b* By actual workplace; excluding economic entities employing up to 9 persons; with persons employed on private farms in agriculture, with foundations, associations, political parties, trade unions, social organizations, employers organisations, economic and professional self-government; see general notes, item 4 on page 21.

II. WYBRANE DANE O PODREGIONACH (NTS 3) I POWIATACH (NTS 4) W 2007 R. (cd.)
SELECTED DATA BY SUBREGIONS (NTS 3) AND POWIATS (NTS 4) IN 2007 (cont.)

| WYSZCZEGÓLNIENIE SPECIFICATION | Bezrobotni zarejestrowani ^a Registered unemployed persons ^a | | | Stopa bezrobocia rejestrowanego ^a w % Registered unemployment rate ^a in % | Mieszkania oddane do użytkowania na 1000 ludności Dwellings completed per 1000 population |
|--|--|--|---|--|---|
| | ogółem total | z ogółem – w % of total – in % | | | |
| | | pozostający bez pracy powyżej 12 miesięcy out of job for longer than 1 year | w wieku 24 lata i mniej 24 years old and less | | |
| WOJEWÓDZTWO VOIVODSHIP | 103241 | 40,7 | 17,3 | 16,4 | 3,8 |
| Podregion szczeciński ... Subregion | 58183 | 40,8 | 18,2 | 14,3 | 3,9 |
| POWIATY <i>Powiats</i> | | | | | |
| choszczeński | 3947 | 34,6 | 21,4 | 26,1 | 0,5 |
| goleniowski | 4379 | 41,9 | 19,3 | 15,8 | 2,0 |
| gryficki | 5854 | 42,7 | 20,5 | 26,2 | 1,8 |
| gryfiński | 5311 | 42,3 | 20,6 | 20,8 | 1,1 |
| kamieński | 3904 | 36,4 | 20,2 | 24,2 | 5,4 |
| łobeski | 3312 | 38,6 | 18,3 | 29,0 | 0,7 |
| myśliborski | 3601 | 35,3 | 21,8 | 15,8 | 0,9 |
| policki | 3262 | 47,5 | 17,3 | 14,1 | 12,4 |
| pyrzycki | 3064 | 39,0 | 21,7 | 23,9 | 1,4 |
| stargardzki | 8383 | 43,8 | 20,6 | 22,0 | 2,3 |
| MIASTA NA PRAWACH POWIATU <i>Cities with powiat status</i> | | | | | |
| Szczecin | 11474 | 42,2 | 11,0 | 6,5 | 4,9 |
| Świnoujście | 1692 | 34,8 | 13,5 | 11,2 | 10,5 |
| Podregion koszaliński Subregion | 45058 | 40,5 | 16,1 | 20,4 | 3,7 |
| POWIATY <i>Powiats</i> | | | | | |
| białogardzki | 5877 | 48,8 | 18,5 | 31,2 | 2,5 |
| drawski | 5741 | 36,9 | 17,2 | 27,7 | 2,7 |
| kołobrzeski | 3658 | 29,0 | 17,5 | 11,9 | 8,8 |
| koszaliński | 5145 | 42,2 | 17,0 | 25,3 | 4,8 |
| stawieński | 3993 | 46,6 | 16,7 | 20,4 | 2,5 |
| szczecinecki | 7142 | 42,4 | 17,1 | 25,3 | 2,4 |
| świdwiński | 4898 | 38,1 | 15,3 | 28,7 | 0,6 |
| walecki | 3175 | 26,0 | 15,7 | 18,4 | 1,5 |
| MIASTO NA PRAWACH POWIATU <i>City with powiat status</i> | | | | | |
| Koszalin | 5429 | 45,3 | 9,7 | 11,2 | 4,8 |

^a Stan w dniu 31 XII.

^a As of 31 XII.

II. WYBRANE DANE O PODREGIONACH (NTS 3) I POWIATACH (NTS 4) W 2007 R. (cd.)
 SELECTED DATA BY SUBREGIONS (NTS 3) AND POWIATS (NTS 4) IN 2007 (cont.)

| WYSZCZEGÓLNIENIE SPECIFICATION | Produkcja sprzedana przemysłu ^a (ceny bieżące) Sold production of industry ^a (current prices) | | Nakłady inwestycyjne w przedsiębiorstwach ^{ab} (ceny bieżące) Investment outlays in enterprises ^{ab} (current prices) | |
|--|--|--|---|--|
| | w mln in mln | na 1 mieszkańca w zł per capita in zł | w mln zł in mln zł | na 1 mieszkańca w zł per capita in zł |
| WOJEWÓDZTWO VOIVODSHIP | 22762,3 | 13447 | 3629,7 | 2144 |
| Podregion szczeciński . . . Subregion | 15696,3 | 14267 | 2688,7 | 2444 |
| POWIATY <i>Powiats</i> | | | | |
| choszczeński | 105,1 | 2106 | 28,3 | 569 |
| goleniowski | 3863,2 | 48826 | 292,0 | 3692 |
| gryficki | 347,6 | 5720 | 61,5 | 1010 |
| gryfiński | # | # | 161,4 | 1942 |
| kamieński | # | # | 50,1 | 1054 |
| łobeski | 111,4 | 2919 | 46,3 | 1216 |
| myśliborski | 809,3 | 12012 | 219,7 | 3261 |
| policki | 2997,6 | 45763 | 246,7 | 3766 |
| pyrzycki | 372,4 | 9329 | 23,1 | 576 |
| stargardzki | 518,9 | 4348 | 203,3 | 1705 |
| MIASTA NA PRAWACH POWIATU <i>Cities with powiat status</i> | | | | |
| Szczecin | 4711,1 | 11530 | 1234,8 | 3022 |
| Świnoujście | 264,6 | 6484 | 121,5 | 2980 |
| Podregion koszaliński . . . Subregion | 7066,0 | 11924 | 941,0 | 1589 |
| POWIATY <i>Powiats</i> | | | | |
| białogardzki | 357,1 | 7387 | 144,4 | 2985 |
| drawski | 338,9 | 5841 | 50,8 | 877 |
| kołobrzeski | 538,4 | 7044 | 176,6 | 2309 |
| koszaliński | 408,7 | 6349 | 40,3 | 626 |
| sławieński | 414,4 | 7205 | 57,1 | 998 |
| szczecinecki | 2525,9 | 32703 | 84,9 | 1099 |
| świdwiński | 416,2 | 8551 | 44,2 | 908 |
| walecki | 621,6 | 11392 | 75,3 | 1373 |
| MIASTO NA PRAWACH POWIATU <i>City with powiat status</i> | | | | |
| Koszalin | 1444,8 | 13446 | 267,4 | 2491 |

^a Dane dotyczą podmiotów gospodarczych, w których liczba pracujących przekracza 9 osób. ^b Według lokalizacji inwestycji.
^a Data concern economic entities employing more than 9 persons. ^b According to investment location.

II. WYBRANE DANE O PODREGIONACH (NTS 3) I POWIATACH (NTS 4) W 2007 R. (dok.)
SELECTED DATA BY SUBREGIONS (NTS 3) AND POWIATS (NTS 4) IN 2007 (cont.)

| WYSZCZEGÓLNIENIE SPECIFICATION | Wartość brutto środków trwałych ^{ab} (bieżące ceny ewidencyjne) Gross value of fixed assets ^{ab} (current book-keeping prices) | | Podmioty gospodarki narodowej ^{ac} zarejestrowane w rejestrze REGON Entities of the national economy ^{ac} recorded in the REGON register | | |
|--|---|---|---|---|---|
| | w mln zł in mln zł | na 1 mieszkańca w zł per capita in zł | na 10 tys. ludności per 10 thous. population | osoby prawne i jednostki organizacyjne niemające osobowo- ści prawnej na 10 tys. ludności legal persons and organizational entities without legal personality per 10 thous. population | osoby fizyczne prowadzące działalność gospodarczą na 10 tys. ludności natural persons conducting economic activity per 10 thous. population |
| WOJEWÓDZTWO VOIVODSHIP | 42405,9 | 25059 | 1245,4 | 276,2 | 969,2 |
| Podregion szczeciński Subregion | 31293,3 | 28440 | 1247,6 | 286,3 | 961,3 |
| POWIATY <i>Powiats</i> | | | | | |
| choszczeński | 345,5 | 6933 | 747,5 | 186,2 | 561,3 |
| goleniowski | 1269,5 | 15998 | 1019,1 | 189,9 | 829,2 |
| gryficki | 507,0 | 8351 | 1215,1 | 218,3 | 996,9 |
| gryfiński | 3795,5 | 45713 | 955,1 | 179,2 | 775,9 |
| kamieński | 446,6 | 9366 | 1427,6 | 265,9 | 1161,6 |
| łobeski | 277,2 | 7255 | 802,8 | 195,5 | 607,2 |
| myśliborski | 1048,1 | 15584 | 914,7 | 231,1 | 683,6 |
| policki | 3892,2 | 58586 | 1198,6 | 229,5 | 969,1 |
| pyrzycki | 323,3 | 8097 | 887,6 | 173,3 | 714,3 |
| stargardzki | 2633,6 | 22095 | 960,4 | 212,0 | 748,4 |
| MIASTA NA PRAWACH POWIATU <i>Cities with powiat status</i> | | | | | |
| Szczecin | 15650,7 | 38377 | 1579,0 | 408,0 | 1171,0 |
| Świnoujście | 1104,1 | 27014 | 1658,9 | 318,6 | 1340,3 |
| Podregion koszaliński ... Subregion | 11112,6 | 18773 | 1241,2 | 257,3 | 983,9 |
| POWIATY <i>Powiats</i> | | | | | |
| białogardzki | 701,9 | 14544 | 994,4 | 242,0 | 752,4 |
| drawski | 530,0 | 9156 | 1024,4 | 215,2 | 808,1 |
| kołobrzeski | 1532,6 | 20022 | 1766,2 | 331,6 | 1434,7 |
| koszaliński | 687,4 | 10680 | 1027,9 | 173,5 | 854,3 |
| stawieński | 561,9 | 9801 | 1038,9 | 198,0 | 840,9 |
| szczecinecki | 3154,6 | 40845 | 1043,7 | 227,5 | 816,2 |
| świdwiński | 506,2 | 10425 | 888,1 | 244,1 | 644,0 |
| wątecki | 872,4 | 16035 | 1082,4 | 214,1 | 868,3 |
| MIASTO NA PRAWACH POWIATU <i>City with powiat status</i> | | | | | |
| Koszalin | 2565,8 | 23895 | 1713,6 | 365,1 | 1348,5 |

^a Stan w dniu 31 XII. ^b Dane dotyczą podmiotów gospodarczych, w których liczba pracujących przekracza 9 osób; według siedziby jednostki lokalnej. ^c Bez osób prowadzących indywidualne gospodarstwa rolne.

^a As of 31 XII. ^b Data concern economic entities employing more than 9 persons; according to the place of residence of local unit. ^c Excluding persons tending private farms in agriculture.

III. POWIATY NA TLE WOJEWÓDZTWA W 2007 R.
POWIATS AGAINST THE BACKGROUND OF VOIVODSHIP IN 2007

| WYSZCZEGÓLNIENIE SPECIFICATION | Powierzchnia ogólna ^a Total area ^a | Ludność ^a Population ^a | | | | Pracujący ^{ab} Employed persons ^{ab} | Bezrobotni zarejestrowani ^a Registered unemployed persons ^a |
|--|---|--|----------------------------------|-------------------------|------------------------------------|--|---|
| | | ogółem total | w wieku at age | | poprodukcyjnym post- working | | |
| | | | przedprodukcyjnym pre-working | produkcyjnym working | | | |
| w odsetkach in percent | | | | | | | |
| WOJEWÓDZTWO VOIVODSHIP | 100,0 | 100,0 | 100,0 | 100,0 | 100,0 | 100,0 | 100,0 |
| POWIATY Powiats | | | | | | | |
| białogardzki | 3,7 | 2,9 | 3,2 | 2,8 | 2,7 | 2,6 | 5,7 |
| choszczeński | 5,8 | 2,9 | 3,2 | 2,9 | 2,8 | 2,3 | 3,8 |
| drawski | 7,7 | 3,4 | 3,7 | 3,4 | 3,2 | 2,9 | 5,6 |
| goleniowski | 7,0 | 4,7 | 5,2 | 4,7 | 4,0 | 4,7 | 4,2 |
| gryficki | 4,4 | 3,6 | 3,9 | 3,6 | 3,2 | 3,0 | 5,7 |
| gryfiński | 8,2 | 4,9 | 5,4 | 4,9 | 4,2 | 3,8 | 5,1 |
| kamieński | 4,4 | 2,8 | 2,8 | 2,9 | 2,7 | 1,9 | 3,8 |
| kołobrzeski | 3,2 | 4,5 | 4,6 | 4,5 | 4,5 | 4,6 | 3,5 |
| koszaliński | 7,3 | 3,8 | 4,4 | 3,8 | 3,1 | 2,7 | 5,0 |
| łobeski | 4,6 | 2,3 | 2,4 | 2,2 | 2,3 | 1,7 | 3,2 |
| myśliborski | 5,2 | 4,0 | 4,2 | 3,9 | 3,8 | 4,0 | 3,5 |
| policki | 2,9 | 3,9 | 4,3 | 4,1 | 2,5 | 3,8 | 3,2 |
| pyrzycki | 3,2 | 2,4 | 2,6 | 2,3 | 2,3 | 2,0 | 3,0 |
| ślawieński | 4,5 | 3,4 | 3,9 | 3,3 | 3,1 | 2,9 | 3,9 |
| stargardzki | 6,6 | 7,0 | 7,4 | 7,1 | 6,5 | 5,6 | 8,1 |
| szczecinecki | 7,7 | 4,6 | 5,0 | 4,4 | 4,5 | 4,2 | 6,9 |
| świdwiński | 4,8 | 2,9 | 3,1 | 2,8 | 2,8 | 2,5 | 4,7 |
| walecki | 6,2 | 3,2 | 3,6 | 3,2 | 2,9 | 2,6 | 3,1 |
| MIASTA NA PRAWACH POWIATU Cities with powiat status | | | | | | | |
| Koszalin | 0,4 | 6,3 | 5,2 | 6,4 | 7,4 | 8,2 | 5,3 |
| Szczecin | 1,3 | 24,1 | 19,9 | 24,3 | 28,8 | 31,9 | 11,1 |
| Świnoujście | 0,9 | 2,4 | 2,0 | 2,5 | 2,7 | 2,2 | 1,6 |

^a Stan w dniu 31 XII. ^b Według faktycznego miejsca pracy; bez podmiotów gospodarczych o liczbie pracujących do 9 osób; z pracującymi w gospodarstwach indywidualnych w rolnictwie, z fundacjami, stowarzyszeniami, partiami politycznymi, związkami zawodowymi, organizacjami społecznymi, organizacjami pracodawców, samorządu gospodarczego i zawodowego; patrz uwagi ogólne, ust. 4 na str. 21.

^a As of 31 XII. ^b By actual workplace; excluding economic entities employing up to 9 persons; including persons employed on private farms in agriculture, with foundations, associations, political parties, trade unions, social organizations, employers organisations, economic and professional self-government; see general notes, item 4 on page 21.

III. POWIATY NA TLE WOJEWÓDZTWA W 2007 R. (cd.)
 POWIATS AGAINST THE BACKGROUND OF VOIVODSHIP IN 2007 (cont.)

| WYSZCZEGÓLNIENIE SPECIFICATION | Sieć rozdzielcza ^a Distribution network ^a | | Zasoby mieszkaniowe ^a Dwelling stocks ^a | Mieszkania oddane do użytkowania Dwellings completed | Uczniowie szkół Students of schools | | | | Dzieci w placówkach wychowania przedszkolnego Children attending pre-primary education establishments |
|--|--|---|--|---|---|--|---|--------------------------------|--|
| | wodoociągowa water-line | kanalizacyjna oraz kolektory sewerage and collectors | | | podstawowych ^b primary ^b | gimnazjów ^b lower secondary ^b | ponadgimnazjalnych ^{bc} upper secondary ^{bc} | policealnych post-secondary | |
| | | | | | | | | | |
| WOJEWÓDZTWO VOIVODSHIP | 100,0 | 100,0 | 100,0 | 100,0 | 100,0 | 100,0 | 100,0 | 100,0 | 100,0 |
| POWIATY Powiats | | | | | | | | | |
| białogardzki | 4,0 | 2,8 | 2,7 | 1,8 | 3,3 | 3,3 | 2,6 | 1,3 | 2,6 |
| choszczeński | 3,8 | 4,5 | 2,7 | 0,4 | 3,2 | 3,5 | 2,6 | 1,7 | 2,8 |
| drawski | 4,7 | 5,5 | 3,2 | 2,4 | 3,8 | 3,8 | 3,4 | 2,3 | 3,3 |
| goleniowski | 5,5 | 4,7 | 4,3 | 2,4 | 5,3 | 5,0 | 4,4 | 2,6 | 4,8 |
| gryficki | 4,3 | 5,7 | 3,3 | 1,7 | 4,0 | 4,1 | 3,2 | 3,3 | 3,0 |
| gryfiński | 6,1 | 6,1 | 4,4 | 1,4 | 5,4 | 5,1 | 3,9 | 0,8 | 4,9 |
| kamieński | 3,3 | 3,3 | 2,9 | 3,9 | 2,7 | 2,8 | 1,9 | 0,9 | 2,6 |
| kołobrzesci | 6,9 | 7,4 | 4,9 | 10,4 | 4,7 | 4,5 | 5,9 | 3,6 | 4,4 |
| koszaliński | 7,5 | 6,6 | 3,3 | 4,7 | 4,2 | 3,7 | 0,9 | 0,7 | 3,0 |
| łobeski | 2,7 | 1,2 | 2,2 | 0,4 | 2,5 | 2,4 | 1,2 | 1,0 | 1,8 |
| myśliborski | 6,7 | 2,6 | 3,6 | 1,0 | 4,2 | 4,5 | 4,1 | 1,8 | 4,0 |
| policki | 3,5 | 9,3 | 3,7 | 12,5 | 3,6 | 3,1 | 1,5 | 0,1 | 3,9 |
| pyrzycki | 2,7 | 2,3 | 2,1 | 0,8 | 2,6 | 2,6 | 2,0 | 0,9 | 1,9 |
| sławieński | 5,9 | 4,4 | 3,0 | 2,2 | 3,9 | 3,9 | 3,1 | 0,3 | 3,2 |
| stargardzki | 6,3 | 6,4 | 6,5 | 4,2 | 7,2 | 7,4 | 8,0 | 4,8 | 5,7 |
| szczecinecki | 7,3 | 5,3 | 4,6 | 2,8 | 5,1 | 5,4 | 6,2 | 2,3 | 5,1 |
| świdwiński | 4,6 | 2,6 | 2,7 | 0,5 | 3,1 | 3,4 | 3,1 | 1,5 | 2,4 |
| walecki | 3,2 | 3,2 | 3,1 | 1,3 | 3,5 | 3,6 | 3,6 | 4,7 | 3,3 |
| MIASTA NA PRAWACH POWIATU Cities with powiat status | | | | | | | | | |
| Koszalin | 2,1 | 3,7 | 7,0 | 7,9 | 5,6 | 5,7 | 10,2 | 20,2 | 7,0 |
| Szczecin | 7,7 | 10,3 | 26,9 | 30,7 | 20,1 | 20,0 | 25,5 | 44,6 | 27,8 |
| Świnoujście | 1,2 | 2,1 | 2,9 | 6,6 | 2,0 | 2,1 | 2,8 | 0,5 | 2,5 |

^a Stan w dniu 31 XII. ^b Bez szkół dla dorosłych. ^c Łącznie ze szkołami ponadpodstawowymi; bez szkół artystycznych dających uprawnienia zawodowe.

^a As of 31 XII. ^b Excluding schools for adults. ^c Including upper secondary (post-primary) schools; excluding art schools leading to professional certification.

III. **POWIATY NA TLE WOJEWÓDZTWA W 2007 R. (dok.)**
POWIATS AGAINST THE BACKGROUND OF VOIVODSHIP IN 2007 (cont.)

| WYSZCZEGÓLNIENIE SPECIFICATION | Lasy ^{ab} Forests ^{ab} | Dochody budżetów powiatów i miast na prawach powiatów | Wydatki budżetów powiatów i miast na prawach powiatów | Nakłady inwestycyjne ^{cd} (ceny bieżące) | Wartość brutto środków trwałych ^{ac} (bieżące ceny ewidencyjne) | Podmioty gospodarki narodowej ^{ae} |
|--|---|---|---|---|--|--|
| | | Revenue of budgets of powiats and cities with powiat status | Expenditure of budgets of powiats and cities with powiat status | Investment outlays ^{cd} (current prices) | Gross value of fixed assets ^{ac} (current book- keeping prices) | Entities of the national economy ^{ae} |
| w odsetkach <i>in percent</i> | | | | | | |
| WOJEWÓDZTWO VOIVODSHIP | 100,0 | 100,0 | 100,0 | 100,0 | 100,0 | 100,0 |
| POWIATY <i>Powiats</i> | | | | | | |
| białogardzki | 4,2 | 2,1 | 2,1 | 4,0 | 1,7 | 2,3 |
| choszczeński | 6,3 | 1,3 | 1,3 | 0,8 | 0,8 | 1,8 |
| drawski | 10,1 | 1,7 | 1,7 | 1,4 | 1,2 | 2,8 |
| goleniowski | 7,4 | 2,1 | 2,1 | 8,0 | 3,0 | 3,8 |
| gryficki | 2,6 | 2,1 | 2,0 | 1,7 | 1,2 | 3,5 |
| gryfiński | 7,9 | 2,3 | 2,3 | 4,4 | 9,0 | 3,8 |
| kamieński | 3,4 | 1,7 | 1,7 | 1,4 | 1,0 | 3,2 |
| kołobrzeski | 1,9 | 2,3 | 2,4 | 4,9 | 3,6 | 6,4 |
| koszaliński | 8,7 | 2,1 | 2,1 | 1,1 | 1,6 | 3,1 |
| łobeski | 4,2 | 1,1 | 1,1 | 1,3 | 0,7 | 1,5 |
| myśliborski | 6,1 | 2,1 | 2,1 | 6,1 | 2,5 | 2,9 |
| policki | 2,8 | 2,0 | 2,1 | 6,8 | 9,2 | 3,8 |
| pyrzycki | 0,6 | 1,2 | 1,2 | 0,6 | 0,8 | 1,7 |
| ślawieński | 3,7 | 1,6 | 1,6 | 1,6 | 1,3 | 2,8 |
| stargardzki | 4,5 | 2,9 | 3,0 | 5,6 | 6,2 | 5,4 |
| szczecinecki | 9,8 | 2,3 | 2,4 | 2,3 | 7,4 | 3,8 |
| świdwiński | 4,7 | 1,5 | 1,6 | 1,2 | 1,2 | 2,1 |
| walecki | 9,6 | 1,2 | 1,2 | 2,1 | 2,1 | 2,8 |
| MIASTA NA PRAWACH POWIATU <i>Cities with powiat status</i> | | | | | | |
| Koszalin | 0,4 | 12,9 | 12,7 | 7,4 | 6,0 | 8,7 |
| Szczecin | 0,6 | 46,0 | 45,8 | 34,0 | 36,9 | 30,6 |
| Świnoujście | 0,5 | 7,5 | 7,5 | 3,3 | 2,6 | 3,2 |

a Stan w dniu 31 XII. *b* Grunty leśne. *c* Dane dotyczą podmiotów gospodarczych, w których liczba pracujących przekracza 9 osób. *d* Według lokalizacji inwestycji. *e* Zarejestrowane w rejestrze REGON; bez osób prowadzących indywidualne gospodarstwa rolne.

a As of 31 XII. *b* Forest land. *c* Data concern economic entities employing more than 9 persons. *d* According to investment location. *e* In the REGON register; excluding persons tending private farms.

DZIAŁ I. STAN I OCHRONA ŚRODOWISKA
CHAPTER I. ENVIRONMENTAL PROTECTION

TABL. 1. ŻUŻYCIE WODY NA POTRZEBY GOSPODARKI NARODOWEJ I LUDNOŚCI
W 2007 R.
WATER CONSUMPTION FOR NEEDS OF THE NATIONAL ECONOMY AND
POPULATION IN 2007

| WYSZCZEGÓLNIENIE SPECIFICATION | Ogółem Total | Przemysł Industry | Rolnictwo i leśnictwo ^a Agriculture and forestry ^a | Eksploatacja sieci wodociągowej ^d Exploitation of water-line system ^b | Przemysł Industry | Rolnictwo i leśnictwo ^a Agriculture and forestry ^a | Eksploatacja sieci wodociągowej ^b |
|--|--|----------------------|---|--|----------------------|---|--|
| | w dam ³ in dam ³ | | | w % ogółem in % of total | | | |
| WOJEWÓDZTWO VOIVODSHIP | 1691136,2 | 1593289,0 | 17211,0 | 80636,2 | 94,2 | 1,0 | 4,8 |
| Podregion szczeciński Subregion | 1659242,2 | 1589188,0 | 15825,0 | 54229,2 | 95,8 | 1,0 | 3,3 |
| POWIATY Powiats | | | | | | | |
| choszczeński | 2071,4 | 88,0 | – | 1983,4 | 4,2 | – | 95,8 |
| goleniowski | 4605,7 | 613,0 | 724,0 | 3268,7 | 13,3 | 15,7 | 71,0 |
| gryficki | 3513,7 | 223,0 | – | 3290,7 | 6,3 | – | 93,7 |
| gryfiński | 1282503,6 | 1276988,0 | 2215,0 | 3300,6 | 99,6 | 0,2 | 0,3 |
| kamieński | 2686,5 | 23,0 | – | 2663,5 | 0,9 | – | 99,1 |
| łobeski | 1656,5 | 290,0 | – | 1366,5 | 17,5 | – | 82,5 |
| myśliborski | 5700,4 | 283,0 | 2901,0 | 2516,4 | 5,0 | 50,9 | 44,1 |
| policki | 177877,6 | 174400,0 | – | 3477,6 | 98,0 | – | 2,0 |
| pyrzycki | 2682,3 | 64,0 | 1155,0 | 1463,3 | 2,4 | 43,1 | 54,6 |
| stargardzki | 15070,6 | 829,0 | 8830,0 | 5411,6 | 5,5 | 58,6 | 35,9 |
| MIASTA NA PRAWACH POWIATU Cities with powiat status | | | | | | | |
| Szczecin | 158291,6 | 135118,0 | – | 23173,6 | 85,4 | – | 14,6 |
| Świnoujście | 2582,3 | 269,0 | – | 2313,3 | 10,4 | – | 89,6 |
| Podregion koszaliński Subregion | 31894,0 | 4101,0 | 1386,0 | 26407,0 | 12,9 | 4,3 | 82,8 |
| POWIATY Powiats | | | | | | | |
| białogardzki | 2935,2 | 574,0 | 647,0 | 1714,2 | 19,6 | 22,0 | 58,4 |
| drawski | 2706,4 | 358,0 | 159,0 | 2189,4 | 13,2 | 5,9 | 80,9 |
| kołobrzegi | 5669,2 | 408,0 | 316,0 | 4945,2 | 7,2 | 5,6 | 87,2 |
| koszaliński | 3020,5 | 191,0 | 106,0 | 2723,5 | 6,3 | 3,5 | 90,2 |
| sławieński | 2397,8 | 54,0 | – | 2343,8 | 2,3 | – | 97,7 |
| szczeciński | 4020,7 | 1134,0 | 56,0 | 2830,7 | 28,2 | 1,4 | 70,4 |
| świdwiński | 2236,4 | 589,0 | 102,0 | 1545,4 | 26,3 | 4,6 | 69,1 |
| wałeczki | 2447,9 | 585,0 | – | 1862,9 | 23,9 | – | 76,1 |
| MIASTO NA PRAWACH POWIATU City with powiat status | | | | | | | |
| Koszalin | 6459,9 | 208,0 | – | 6251,9 | 3,2 | – | 96,8 |

^a Woda zużyta do nawadniania w rolnictwie i leśnictwie oraz napełniania i uzupełniania stawów rybnych.

^b Bez zużycia wody na cele przemysłowe przez wodociągi stanowiące własność gmin, wojewódzkich zakładów usług wodnych i spółek wodnych.

^a Water consumption for irrigation in agriculture and forestry as well as for filling up and completing fish ponds.

^b Excluding water consumption for industrial purposes from water-line system of gminas, voivodship waterworks and water companies.

TABL. 2.

ŚCIEKI PRZEMYSŁOWE I KOMUNALNE ORAZ LUDNOŚĆ KORZYSTAJĄCA Z OCZYSZCZALNI ŚCIEKÓW W 2007 R.
INDUSTRIAL AND MUNICIPAL WASTE WATER AND POPULATION USING WASTE WATER TREATMENT PLANTS IN 2007

| WYSZCZEGÓLNIENIE SPECIFICATION | Ścieki ogółem ^a Waste water grand total ^a | Oczyszczane Treated | | | | Nieoczyszczane Untreated | | Ludność korzystająca z oczysz- czalni ścieków w % ludności ogółem Population using waste water treat- ment plants in % of total population |
|--|--|------------------------|--|---|---|-----------------------------|--|---|
| | | razem total | mecha- nicznie mechani- cally | chemicznie ^b i biologicznie chemically ^b and biologically | z podwyż- szonym usuwaniam biogenów biogenów with increased biogene removal (disposal) | razem total | w tym odprowa- dzone siecią kanalizacyjną of which discharged through sewerage system | |
| | | | | | | | | |
| WOJEWÓDZTWO VOIVODSHIP | 114933 | 97557 | 8,1 | 46,0 | 30,7 | 17376 | 16253 | 60,4 |
| Podregion szczeciński Subregion | 91435 | 74705 | 12,4 | 52,4 | 19,2 | 16867 | 15810 | 51,1 |
| POWIATY <i>Powiats</i> | | | | | | | | |
| choszczeński | 1345 | 1318 | 0,9 | 30,5 | 66,6 | 27 | 27 | 74,8 |
| goleniowski | 2942 | 2914 | 0,7 | 57,9 | 40,5 | 28 | 28 | 67,7 |
| gryficki | 2858 ^c | 2921 ^c | 0,7 | 39,8 | 61,8 | – | – | 72,2 |
| gryfiński | 5682 | 5626 | 49,4 | 18,9 | 30,7 | 56 | 2 | 64,8 |
| kamieński | 2162 | 2119 | 0,6 | 42,0 | 55,5 | 43 | 43 | 69,4 |
| łobeski | 1186 | 895 | 1,4 | 74,0 | – | 291 | 12 | 51,8 |
| myśliborski | 2101 | 1897 | 0,3 | 3,6 | 86,4 | 204 | 204 | 65,9 |
| policki | 39201 | 39197 | – | 94,0 | 6,0 | 4 | 4 | 78,9 |
| pyrzycki | 949 ^c | 956 ^c | 2,5 | 16,9 | 81,3 | – | – | 72,7 |
| stargardzki | 4112 ^c | 4180 ^c | 0,9 | 14,1 | 86,6 | – | – | 78,4 |
| MIASTA NA PRAWACH POWIATU <i>Cities with powiat status</i> | | | | | | | | |
| Szczecin | 25472 | 10321 | 24,4 | 16,1 | – | 15151 | 14456 | 15,0 |
| Świnoujście | 3425 | 2361 | 2,3 | 0,6 | 66,0 | 1064 | 1034 | 99,8 |
| Podregion koszaliński Subregion | 23500 | 22852 | 0,2 | 21,4 | 75,7 | 648 | 583 | 77,5 |
| POWIATY <i>Powiats</i> | | | | | | | | |
| białogardzki | 1393 | 1359 | – | 19,2 | 78,3 | 34 | 34 | 76,8 |
| drawski | 1944 | 1694 | 0,2 | 33,7 | 53,2 | 250 | 201 | 70,2 |
| kołobrzeczki | 4552 | 4542 | – | 6,8 | 93,0 | 10 | 4 | 86,6 |
| koszaliński | 2019 | 1815 | 1,9 | 36,2 | 51,8 | 204 | 204 | 55,1 |
| ślawieński | 1849 | 1820 | – | 6,1 | 92,4 | 29 | 20 | 71,4 |
| szczecinecki | 2320 | 2268 | – | 23,7 | 74,1 | 52 | 51 | 77,1 |
| świdwiński | 1503 | 1475 | – | 67,7 | 30,4 | 28 | 28 | 67,4 |
| wałECKI | 1693 | 1652 | – | 81,3 | 16,3 | 41 | 41 | 74,1 |
| MIASTO NA PRAWACH POWIATU <i>City with powiat status</i> | | | | | | | | |
| Koszalin | 6227 | 6227 | – | – | 100,0 | – | – | 98,7 |

^a Wymagające oczyszczenia odprowadzone do wód lub do ziemi. ^b Dotyczy tylko ścieków przemysłowych.

^c Większa ilość ścieków oczyszczonych od odprowadzonych wynika z szacunkowych metod określania ilości ścieków komunalnych odprowadzonych siecią kanalizacyjną.

^a Requiring treatment discharged into waters or into the ground. ^b Concerning only industrial waste water.

^c Larger amount of treated than discharged waste water is a result of estimation method used to specify the amount of municipal waste water discharged by sewerage system.

TABL. 3.

EMISJA I REDUKCJA PRZEMYSŁOWYCH ZANIECZYSZCZEŃ POWIETRZA
W 2007 R.

EMISSION AND REDUCTION OF INDUSTRIAL AIR POLLUTANTS IN 2007

| WYSZCZEGÓLNIENIE SPECIFICATION | Emisja zanieczyszczeń <i>Emission of pollutants</i> | | | | Zanieczyszczenia zatrzymane w urządzeniach do redukcji zanieczyszczeń w % zanieczysz- czeń wytworzonych <i>Pollutants retained in pollutant reduction systems in % of pollutants produced</i> | |
|--|--|--|---|--|---|---|
| | pyłowych <i>particulates</i> | | gazowych ^a <i>gases^a</i> | | pyłowych <i>particulates</i> | gazowych ^a <i>gases^a</i> |
| | ogółem <i>total</i> | w tym ze spalania paliw <i>of which from the combustion of fuels</i> | ogółem <i>total</i> | w tym dwutlenek siarki <i>of which sulphur dioxide</i> | | |
| | w t <i>in t</i> | | | | | |
| WOJEWÓDZTWO VOIVODSHIP | 5681 | 4214 | 48310 | 24653 | 98,9 | 40,7 |
| Podregion szczeciński Subregion | 3949 | 3237 | 42828 | 23275 | . | . |
| POWIATY <i>Powiaty</i> | | | | | | |
| choszczeński | 48 | 48 | 108 | 59 | 83,8 | – |
| goleniowski | 210 | 205 | 589 | 206 | 61,4 | – |
| gryficki | 18 | 18 | 95 | 9 | 14,3 | – |
| gryfiński | 1261 | 1261 | 24147 | 11753 | 99,7 | 50,8 |
| kamieński | – | – | 15 | 14 | – | – |
| łobeski | 77 | 71 | 265 | 95 | 82,8 | 1,1 |
| myśliborski | 70 | 61 | 387 | 89 | 97,8 | – |
| policki | 796 | 285 | 6946 | 4334 | 95,8 | 52,1 |
| pyrzycki | – | – | – | – | – | – |
| stargardzki | 147 | 146 | 589 | 359 | 81,5 | – |
| MIASTA NA PRAWACH POWIATU <i>Cities with powiat status</i> | | | | | | |
| Szczecin | 954 | 870 | 9274 | 6261 | 98,5 | 6,9 |
| Świnoujście | 368 | 272 | 413 | 96 | 37,7 | – |
| Podregion koszaliński Subregion | 1732 | 977 | 5482 | 1378 | . | . |
| POWIATY <i>Powiaty</i> | | | | | | |
| białogardzki | 119 | 70 | 286 | 136 | 95,4 | 11,7 |
| drawski | 54 | 48 | 267 | 51 | 18,2 | – |
| kolobrzeski | 94 | 92 | 637 | 372 | 94,8 | – |
| koszaliński | 193 | 114 | 1350 | 32 | 72,5 | – |
| ślawieński | 11 | 11 | 79 | 37 | 52,2 | – |
| szczecinecki | 1050 | 434 | 1920 | 237 | 95,3 | – |
| świdwiński | 23 | 23 | 73 | 25 | 41,0 | – |
| walecki | 80 | 79 | 210 | 104 | 82,6 | – |
| MIASTO NA PRAWACH POWIATU <i>City with powiat status</i> | | | | | | |
| Koszalin | 108 | 106 | 660 | 384 | 92,5 | – |

^a Bez dwutlenku węgla.^a Excluding carbon dioxide.

TABL. 4.

ODPADY^a WYTWORZONE I NAGROMADZONE ORAZ TERENY ICH SKŁADOWANIA W 2007 R.
GENERATED AND ACCUMULATED WASTE^a AND THEIR STORAGE YARDS AREAS IN 2007

| WYSZCZEGÓLNIENIE SPECIFICATION | Odpady wytworzone (w ciągu roku) w tys. t Waste generated (during the year) in thous. t | | | | Odpady dotychczas składowane (nagromadzone; stan w końcu roku) ^b w tys. t Waste land-filled up to now (accumulated; end of year) ^b in thous. t | Tereny składowania odpadów, niezrekultywowane (stan w końcu roku) w ha Area of storage yards, non-reclaimed (end of year) in ha |
|--|--|--------------------------------|-----------------------------|--|---|--|
| | ogółem total | poddane odzyskowi recovered | unieszkodliwione treated | magazynowane czasowo temporary stored | | |
| WOJEWÓDZTWO VOIVODSHIP | 6841,0 | 2367,5 | 4392,5 | 81,0 | 108135,2 | 420,3 |
| Podregion szczeciński Subregion | 6429,0 | 1973,3 | 4376,5 | 79,2 | 108129,6 | 415,3 |
| POWIATY Powiats | | | | | | |
| choszczeński | 11,2 | 11,0 | 0,2 | – | – | – |
| goleniowski | 90,8 | 81,5 | 1,0 | 8,3 | 7,9 | 0,6 |
| gryficki | 3,4 | 2,9 | – | 0,5 | – | – |
| gryfiński | 703,6 | 426,6 | 276,4 | 0,6 | 21282,4 | 247,1 |
| kamieński | – | – | – | – | – | – |
| łobeski | 5,3 | 5,3 | – | – | – | – |
| myśliborski | 230,1 | 221,2 | 8,9 | – | – | – |
| policki | 4619,6 | 576,3 | 4040,7 | 2,6 | 83124,1 | 86,1 |
| pyrzycki | 4,0 | 4,0 | – | – | – | – |
| stargardzki | 507,6 | 501,1 | 0,7 | 5,8 | – | 40,7 |
| MIASTA NA PRA- WACH POWIATU Cities with powiat status | | | | | | |
| Szczecin | 241,6 | 131,6 | 48,6 | 61,4 | 3715,2 | 40,8 |
| Świnoujście | 11,8 | 11,8 | – | – | – | – |
| Podregion koszaliński Subregion | 412,0 | 394,2 | 16,0 | 1,8 | 5,6 | 5,0 |
| POWIATY Powiats | | | | | | |
| białogardzki | 20,7 | 17,3 | 2,6 | 0,8 | – | 3,5 |
| drawski | 1,8 | 1,8 | – | – | – | – |
| kołobrzeski | 44,8 | 38,0 | 6,5 | 0,3 | – | – |
| koszaliński | 1,1 | 1,1 | – | – | – | – |
| ślawieński | 60,7 | 57,2 | 3,5 | – | – | – |
| szczeciński | 225,1 | 225,0 | 0,1 | – | – | – |
| świdwiński | 1,7 | 1,1 | 0,6 | – | – | – |
| wałeczki | 10,3 | 10,1 | 0,2 | – | – | – |
| MIASTO NA PRA- WACH POWIATU City with powiat status | | | | | | |
| Koszalin | 45,8 | 42,6 | 2,5 | 0,7 | 5,6 | 1,5 |

^a Z wyłączeniem odpadów komunalnych. ^b Na terenie własnych zakładów i terenach obcych.

^a Excluding municipal wastes. ^b On own plant grounds and other land.

TABL. 5.

OCHRONA PRZYRODY I KRAJOBRAZU W 2007 R.

Stan w dniu 31 XII

NATURE AND LANDSCAPE PROTECTION IN 2007

As of 31 XII

| WYSZCZEGÓLNIENIE SPECIFICATION | Powierzchnia o szczególnych walorach przyrodniczych prawnie chroniona ^a <i>Legally protected areas possessing unique environmental value ^a</i> | | | | Pomniki przyrody ^a <i>Nature monuments ^a</i> |
|--|---|--|---|---|---|
| | ogółem <i>total</i> | w tym <i>of which</i> | | | |
| | | rezerwy przyrody <i>nature reserves</i> | parki krajobrazowe ^{bc} <i>scenic parks ^{bc}</i> | obszary chronionego krajobrazu ^c <i>areas of protected landscape ^c</i> | |
| w ha <i>in ha</i> | | | | | |
| WOJEWÓDZTWO VOIVODSHIP | 492459,1 | 10903,4 | 118786,6 | 337183,4 | 2373 |
| Podregion szczeciński Subregion | 221159,3 | 5025,8 | 77356,6 | 116705,2 | 970 |
| POWIATY <i>Powiats</i> | | | | | |
| choszczeński | 72257,7 | 104,9 | 573,8 | 69651,1 | 104 |
| goleniowski | 13644,6 | 2068,3 | – | 8300,0 | 79 |
| gryficki | 486,3 | 330,4 | – | – | 72 |
| gryfiński | 46157,5 | 696,5 | 44334,0 | 230,0 | 271 |
| kamieński | 9894,8 | 106,3 | – | – | 128 |
| łobeski | 2979,8 | 15,2 | 2738,0 | – | 24 |
| myśliborski | 52093,3 | 412,7 | 13064,8 | 38512,0 | 108 |
| policki | 2189,6 | 996,9 | 1262,0 | – | 6 |
| pyrzycki | 42,5 | 19,5 | – | 12,1 | 25 |
| stargardzki | 16093,4 | 234,9 | 15025,0 | – | 101 |
| MIASTA NA PRAWACH POWIATU <i>Cities with powiat status</i> | | | | | |
| Szczecin | 1717,8 | 2,1 | 359,0 | – | 27 |
| Świnoujście | 3602,0 | 38,1 | – | – | 25 |
| Podregion koszaliński Subregion | 271299,8 | 5877,6 | 41430,0 | 220478,2 | 1403 |
| POWIATY <i>Powiats</i> | | | | | |
| białogardzki | 231,9 | 20,0 | – | – | 73 |
| drawski | 76447,8 | 120,9 | 28130,0 | 48300,0 | 249 |
| kołobrzesci | 4989,7 | 94,5 | – | 4510,0 | 229 |
| koszaliński | 33663,7 | 1151,3 | – | 31552,0 | 164 |
| sławieński | 14304,4 | 441,6 | – | 13770,0 | 170 |
| szczecinecki | 49666,2 | 868,8 | 4400,0 | 44336,2 | 144 |
| świdwiński | 15391,0 | 328,3 | 8900,0 | 5650,0 | 221 |
| wałECKI | 72892,0 | 2719,7 | – | 68815,0 | 94 |
| MIASTO NA PRAWACH POWIATU <i>City with powiat status</i> | | | | | |
| Koszalin | 3713,1 | 132,5 | – | 3545,0 | 59 |

^a Łącznie z obiektami utworzonymi na mocy uchwał rad gmin; bez odrębnych obszarów Sieci Natura 2000.
^b Bez otuliny. ^c Z powierzchnią rezerwatów i innych form ochrony przyrody położonych na terenie parków krajobrazowych i obszarów chronionego krajobrazu.

^a Including those created on the basis of gmina resolutions; excluding separate Nature 2000 areas.
^b Excluding buffer zones. ^c Excluding nature reserves and other forms of nature protection within scenic parks and areas of protected landscape.

TABL. 6.

**NAKLADY NA ŚRODKI TRWAŁE SŁUŻĄCE OCHRONIE ŚRODOWISKA
I GOSPODARCE WODNEJ W 2007 R. (ceny bieżące)**
**OUTLAYS ON FIXED ASSETS IN ENVIRONMENTAL PROTECTION
AND WATER MANAGEMENT IN 2007 (current prices)**

| WYSZCZEGÓLNIENIE SPECIFICATION | Ochrona środowiska <i>Environmental protection</i> | | | | Gospodarka wodna <i>Water management</i> | |
|--|---|---|--|--|---|---|
| | ogółem <i>total</i> | w tym na of which on | | | ogółem <i>total</i> | w tym na ujęcia i doprowadzenia wody <i>of which water intakes and systems</i> |
| | | gospodarkę ściekową i ochronę wód <i>waste water management and protection of waters</i> | ochronę powietrza atmosferycznego i klimatu <i>protection of air and climate</i> | gospodarkę od- padami, ochronę i przywrócenie wartości użytko- wej gleb oraz wód podziem- nych i powierzch- niowych <i>waste manage- ment, protection and reactivation of soil utility value as well as under- ground and sur- face waters</i> | | |
| w tys. zł <i>in thous. zł</i> | | | | | | |
| WOJEWÓDZTWO VOIVODSHIP | 430505,3 | 305587,7 | 44121,4 | 73064,3 | 130160,6 | 101139,6 |
| PODREGION SZCZECIŃSKI SUBREGION | 390835,0 | 279145,9 | 36767,6 | 69196,0 | 110758,1 | 89252,3 |
| POWIAT CHOSZCZEŃSKI | 11068,2 | 10474,0 | 594,2 | - | 551,5 | 551,5 |
| Gminy miejsko-wiejskie <i>Urban-rural gminas</i> | | | | | | |
| Choszczno | 8191,0 | 8181,0 | 10,0 | - | 388,0 | 388,0 |
| w tym miasto | 383,0 | 373,0 | 10,0 | - | 55,0 | 55,0 |
| of which city | | | | | | |
| Drawno | - | - | - | - | 53,7 | 53,7 |
| w tym miasto | - | - | - | - | - | - |
| of which city | | | | | | |
| Pełczyce | 806,0 | 226,0 | 580,0 | - | 46,0 | 46,0 |
| w tym miasto | 467,0 | - | 467,0 | - | - | - |
| of which city | | | | | | |
| Recz | 4,2 | - | 4,2 | - | - | - |
| w tym miasto | 4,2 | - | 4,2 | - | - | - |
| of which city | | | | | | |
| Gminy wiejskie <i>Rural gminas</i> | | | | | | |
| Bierzwnik | 2067,0 | 2067,0 | - | - | 63,8 | 63,8 |
| Krzęcin | - | - | - | - | - | - |
| POWIAT GOLENIOWSKI | 30811,6 | 20570,6 | 908,9 | 8868,1 | 1778,6 | 533,6 |
| Gminy miejsko-wiejskie <i>Urban-rural gminas</i> | | | | | | |
| Goleniów | 26828,1 | 17550,0 | 12,0 | 8802,1 | 1441,0 | 196,0 |
| w tym miasto | 1478,8 | 1002,8 | 12,0 | - | 1057,2 | 61,0 |
| of which city | | | | | | |
| Maszewo | 14,3 | 11,0 | 3,3 | - | 38,5 | 38,5 |
| w tym miasto | 3,3 | - | 3,3 | - | - | - |
| of which city | | | | | | |
| Nowogard | 251,6 | 185,6 | - | 66,0 | 289,1 | 289,1 |
| w tym miasto | 188,6 | 183,6 | - | 5,0 | 83,6 | 83,6 |
| of which city | | | | | | |

TABL. 6.

**NAKLĄDY NA ŚRODKI TRWAŁE SŁUŻĄCE OCHRONIE ŚRODOWISKA
I GOSPODARCE WODNEJ W 2007 R. (ceny bieżące) (cd.)**
**OUTLAYS ON FIXED ASSETS IN ENVIRONMENTAL PROTECTION
AND WATER MANAGEMENT IN 2007 (current prices) (cont.)**

| WYSZCZEGÓLNIENIE SPECIFICATION | Ochrona środowiska <i>Environmental protection</i> | | | | Gospodarka wodna <i>Water management</i> | |
|--|---|---|--|--|---|---|
| | ogółem <i>total</i> | w tym na / of which on | | | ogółem <i>total</i> | w tym na ujęcia i doprowadzenia wody <i>of which water intakes and systems</i> |
| | | gospodarkę ściekową i ochronę wód <i>waste water management and protection of waters</i> | ochronę powietrza atmosferycznego i klimatu <i>protection of air and climate</i> | gospodarkę od- padami, ochronę i przywrócenie wartości użytko- wej gleb oraz wód podziem- nych i powierzch- niowych <i>waste manage- ment, protection and reactivation of soil utility value as well as under- ground and sur- face waters</i> | | |
| w tys. zł / in thous. zł | | | | | | |
| PODREGION SZCZECIŃSKI (cd.) SUBREGION (cont.) | | | | | | |
| POWIAT GOLEŃOWSKI (dok.) | | | | | | |
| Gminy wiejskie <i>Rural gminas</i> | | | | | | |
| Osina | 930,6 | 37,0 | 893,6 | – | 6,0 | 6,0 |
| Przybiernów | 2731,0 | 2731,0 | – | – | – | – |
| Stepnica | 56,0 | 56,0 | – | – | 4,0 | 4,0 |
| POWIAT GRZYCKI | 5919,3 | 5682,8 | – | 206,5 | 10089,8 | 1211,7 |
| Gminy miejsko-wiejskie <i>Urban-rural gminas</i> | | | | | | |
| Gryfice | 1855,5 | 1695,0 | – | 130,5 | 902,4 | 885,1 |
| w tym miasto | 1705,1 | 1626,8 | – | 59,3 | 750,4 | 733,1 |
| of which city | | | | | | |
| Płoty | 120,1 | 44,1 | – | 76,0 | 99,8 | 99,8 |
| w tym miasto | 120,1 | 44,1 | – | 76,0 | – | – |
| of which city | | | | | | |
| Trzebiatów | 2432,0 | 2432,0 | – | – | 8928,5 | 97,0 |
| w tym miasto | 2144,0 | 2144,0 | – | – | – | – |
| of which city | | | | | | |
| Gminy wiejskie <i>Rural gminas</i> | | | | | | |
| Brojce | – | – | – | – | 129,8 | 129,8 |
| Karnice | 53,4 | 53,4 | – | – | – | – |
| Rewal | 1458,3 | 1458,3 | – | – | 29,3 | 0,0 |
| POWIAT GRZYŃSKI | 31794,7 | 6005,8 | 6228,4 | 18248,9 | 1985,1 | 642,6 |
| Gminy miejsko-wiejskie <i>Urban-rural gminas</i> | | | | | | |
| Cedynia | – | – | – | – | 1188,3 | 0,0 |
| w tym miasto | – | – | – | – | – | – |
| of which city | | | | | | |
| Chojna | 2227,2 | 2227,2 | – | – | 57,7 | 53,0 |
| w tym miasto | 2137,0 | 2137,0 | – | – | – | – |
| of which city | | | | | | |

TABL. 6.

**NAKŁADY NA ŚRODKI TRWAŁE SŁUŻĄCE OCHRONIE ŚRODOWISKA
I GOSPODARCE WODNEJ W 2007 R. (ceny bieżące) (cd.)**
**OUTLAYS ON FIXED ASSETS IN ENVIRONMENTAL PROTECTION
AND WATER MANAGEMENT IN 2007 (current prices) (cont.)**

| WYSZCZEGÓLNIENIE SPECIFICATION | Ochrona środowiska <i>Environmental protection</i> | | | | Gospodarka wodna <i>Water management</i> | |
|---|---|---|--|--|---|---|
| | ogółem <i>total</i> | w tym na / of which on | | | ogółem <i>total</i> | w tym na ujęcia i doprowadzenia wody <i>of which water intakes and systems</i> |
| | | gospodarke ściekową i ochronę wód <i>waste water management and protection of waters</i> | ochronę powietrza atmosferycznego i klimatu <i>protection of air and climate</i> | gospodarke od- padami, ochronę i przywrócenie wartości użytko- wej gleb oraz wód podziem- nych i powierzch- niowych <i>waste manage- ment, protection and reactivation of soil utility value as well as under- ground and sur- face waters</i> | | |
| w tys. zł / in thous. zł | | | | | | |
| PODREGION SZCZECIŃSKI (cd.) SUBREGION (cont.) | | | | | | |
| POWIAT GRYFIŃSKI (dok.) | | | | | | |
| Gminy miejsko-wiejskie (dok.) <i>Urban-rural gminas (cont.)</i> | | | | | | |
| Gryfino | 3006,6 | 312,5 | – | 2694,1 | 181,3 | 181,3 |
| w tym miasto | 2842,3 | 148,2 | – | 2694,1 | – | – |
| of which city | | | | | | |
| Mieszkowice | 59,0 | 59,0 | – | – | 5,0 | 5,0 |
| w tym miasto | 9,0 | 9,0 | – | – | 5,0 | 5,0 |
| of which city | | | | | | |
| Moryń | 62,3 | 62,3 | – | – | 149,5 | 0,0 |
| w tym miasto | 62,3 | 62,3 | – | – | 92,4 | 0,0 |
| of which city | | | | | | |
| Trzcieżsko-Zdrój | 22,8 | 8,3 | – | 14,5 | 308,8 | 308,8 |
| w tym miasto | – | – | – | – | – | – |
| of which city | | | | | | |
| Gminy wiejskie <i>Rural gminas</i> | | | | | | |
| Banie | – | – | – | – | – | – |
| Stare Czarnowo | 26292,8 | 3312,7 | 6228,4 | 15440,1 | 10,0 | 10,0 |
| Widuchowa | 124,0 | 23,8 | – | 100,2 | 84,5 | 84,5 |
| POWIAT KAMIENSKI | 2069,3 | 1645,3 | 305,7 | 118,3 | 2765,8 | 143,8 |
| Gminy miejsko-wiejskie <i>Urban-rural gminas</i> | | | | | | |
| Dziwnów | 1119,4 | 1105,4 | – | 14,0 | 18,6 | 0,0 |
| w tym miasto | 25,4 | 11,4 | – | 14,0 | – | – |
| of which city | | | | | | |
| Golczewo | 292,0 | 242,0 | – | 50,0 | – | – |
| w tym miasto | 292,0 | 242,0 | – | 50,0 | – | – |
| of which city | | | | | | |
| Kamień Pomorski ... | 192,7 | 139,8 | – | 52,9 | 1808,1 | 13,5 |
| w tym miasto | 120,7 | 67,8 | – | 52,9 | – | – |
| of which city | | | | | | |
| Międzydroje | 174,6 | 152,1 | 21,1 | 1,4 | 808,8 | 0,0 |
| w tym miasto | 117,5 | 95,0 | 21,1 | 1,4 | 808,8 | 0,0 |
| of which city | | | | | | |

TABL. 6.

**NAKLADY NA ŚRODKI TRWAŁE SŁUŻĄCE OCHRONIE ŚRODOWISKA
I GOSPODARCE WODNEJ W 2007 R. (ceny bieżące) (cd.)**
**OUTLAYS ON FIXED ASSETS IN ENVIRONMENTAL PROTECTION
AND WATER MANAGEMENT IN 2007 (current prices) (cont.)**

| WYSZCZEGÓLNIENIE SPECIFICATION | Ochrona środowiska <i>Environmental protection</i> | | | | Gospodarka wodna <i>Water management</i> | |
|---|---|---|--|--|---|---|
| | ogółem <i>total</i> | w tym na / of which on | | | ogółem <i>total</i> | w tym na ujęcia i doprowadzenia wody <i>of which water intakes and systems</i> |
| | | gospodarkę ściekową i ochronę wód <i>waste water management and protection of waters</i> | ochronę powietrza atmosferycznego i klimatu <i>protection of air and climate</i> | gospodarkę od- padami, ochronę i przywrócenie wartości użytko- wej gleb oraz wód podziem- nych i powierzch- niowych <i>waste manage- ment, protection and reactivation of soil utility value as well as under- ground and sur- face waters</i> | | |
| w tys. zł / <i>in thous. zł</i> | | | | | | |
| PODREGION SZCZECIŃSKI (cd.) <i>SUBREGION (cont.)</i> | | | | | | |
| POWIAT KAMIEŃSKI (dok.) | | | | | | |
| Gminy miejsko-wiejskie (dok.) <i>Urban-rural gminas (cont.)</i> | | | | | | |
| Wolin | 284,6 | – | 284,6 | – | 130,3 | 130,3 |
| w tym miasto | – | – | – | – | – | – |
| <i>of which city</i> | | | | | | |
| Gminy wiejskie <i>Rural gminas</i> | | | | | | |
| Świerzno | 6,0 | 6,0 | – | – | – | – |
| POWIAT ŁOBESKI ... | 3742,2 | 3555,2 | 15,0 | 96,0 | 814,9 | 609,8 |
| Gminy miejsko-wiejskie <i>Urban-rural gminas</i> | | | | | | |
| Dobra | – | – | – | – | – | – |
| w tym miasto | – | – | – | – | – | – |
| <i>of which city</i> | | | | | | |
| Łobez | 508,4 | 508,4 | – | – | 359,2 | 170,1 |
| w tym miasto | 508,4 | 508,4 | – | – | 289,3 | 100,2 |
| <i>of which city</i> | | | | | | |
| Resko | 123,4 | 32,4 | 15,0 | – | 23,8 | 7,8 |
| w tym miasto | 123,4 | 32,4 | 15,0 | – | 7,8 | 7,8 |
| <i>of which city</i> | | | | | | |
| Węgorzyno | 204,4 | 108,4 | – | 96,0 | 426,9 | 426,9 |
| w tym miasto | 177,7 | 81,7 | – | 96,0 | – | – |
| <i>of which city</i> | | | | | | |
| Gminy wiejskie <i>Rural gminas</i> | | | | | | |
| Radowo Małe | 2906,0 | 2906,0 | – | – | 5,0 | 5,0 |
| POWIAT MYŚLIBORSKI | 29905,9 | 1573,4 | 2419,7 | 25381,7 | 1966,3 | 1725,3 |
| Gminy miejsko-wiejskie <i>Urban-rural gminas</i> | | | | | | |
| Barlinek | 28668,6 | 1074,5 | 1884,6 | 25178,4 | 866,5 | 834,2 |
| w tym miasto | 28567,0 | 1005,9 | 1851,6 | 25178,4 | 448,7 | 448,7 |
| <i>of which city</i> | | | | | | |

TABL. 6.

**NAKŁADY NA ŚRODKI TRWAŁE SŁUŻĄCE OCHRONIE ŚRODOWISKA
I GOSPODARCE WODNEJ W 2007 R. (ceny bieżące) (cd.)**
**OUTLAYS ON FIXED ASSETS IN ENVIRONMENTAL PROTECTION
AND WATER MANAGEMENT IN 2007 (current prices) (cont.)**

| WYSZCZEGÓLNIENIE SPECIFICATION | Ochrona środowiska <i>Environmental protection</i> | | | | Gospodarka wodna <i>Water management</i> | |
|---|---|---|--|--|---|---|
| | ogółem <i>total</i> | w tym na of which on | | | ogółem <i>total</i> | w tym na ujęcia i doprowadzenia wody <i>of which water intakes and systems</i> |
| | | gospodarke ściekową i ochronę wód <i>waste water management and protection of waters</i> | ochronę powietrza atmosferycznego i klimatu <i>protection of air and climate</i> | gospodarke od- padami, ochronę i przywrócenie wartości użytko- wej gleb oraz wód podziem- nych i powierzch- niowych <i>waste manage- ment, protection and reactivation of soil utility value as well as under- ground and sur- face waters</i> | | |
| w tys. zł <i>in thous. zł</i> | | | | | | |
| PODREGION SZCZECIŃSKI (cd.) SUBREGION (cont.) | | | | | | |
| POWIAT MYŚLIBORSKI (dok.) Gminy miejsko-wiejskie (dok.) Urban-rural gminas (cont.) | | | | | | |
| Dębno | 761,2 | 498,9 | 59,0 | 203,3 | 819,4 | 610,7 |
| w tym miasto | 761,2 | 498,9 | 59,0 | 203,3 | 222,4 | 58,7 |
| of which city | | | | | | |
| Myślibórz | 28,1 | – | 28,1 | – | 280,4 | 280,4 |
| w tym miasto | 28,1 | – | 28,1 | – | 280,4 | 280,4 |
| of which city | | | | | | |
| Gminy wiejskie Rural gminas | | | | | | |
| Boleszkowice | – | – | – | – | – | – |
| Nowogródek Pomorski | 448,0 | – | 448,0 | – | – | – |
| POWIAT POLICKI... | 16967,6 | 6893,8 | 1298,3 | 8254,7 | 3080,2 | 3080,2 |
| Gminy miejsko-wiejskie Urban-rural gminas | | | | | | |
| Nowe Warpno | 72,7 | 72,7 | – | – | 44,0 | 44,0 |
| w tym miasto | 72,7 | 72,7 | – | – | 44,0 | 44,0 |
| of which city | | | | | | |
| Police | 15940,8 | 6100,0 | 1298,3 | 8254,7 | 2966,2 | 2966,2 |
| w tym miasto | 15787,5 | 6090,0 | 1195,5 | 8254,7 | – | – |
| of which city | | | | | | |
| Gminy wiejskie Rural gminas | | | | | | |
| Dobra (Szczecińska) | 692,1 | 692,1 | – | – | 70,0 | 70,0 |
| Kołbaskowo | 262,0 | 29,0 | – | – | – | – |
| POWIAT PYRZYCKI | 952,3 | 437,7 | – | 157,0 | 178,0 | 178,0 |
| Gminy miejsko-wiejskie Urban-rural gminas | | | | | | |
| Lipiany | – | – | – | – | – | – |
| w tym miasto | – | – | – | – | – | – |
| of which city | | | | | | |

TABL. 6.

**NAKLADY NA ŚRODKI TRWAŁE SŁUŻĄCE OCHRONIE ŚRODOWISKA
I GOSPODARCE WODNEJ W 2007 R. (ceny bieżące) (cd.)**
**OUTLAYS ON FIXED ASSETS IN ENVIRONMENTAL PROTECTION
AND WATER MANAGEMENT IN 2007 (current prices) (cont.)**

| WYSZCZEGÓLNIENIE SPECIFICATION | Ochrona środowiska <i>Environmental protection</i> | | | | Gospodarka wodna <i>Water management</i> | |
|--|---|---|--|--|---|---|
| | ogółem <i>total</i> | w tym na / of which on | | | ogółem <i>total</i> | w tym na ujęcia i doprowadzenia wody <i>of which water intakes and systems</i> |
| | | gospodarkę ściekową i ochronę wód <i>waste water management and protection of waters</i> | ochronę powietrza atmosferycznego i klimatu <i>protection of air and climate</i> | gospodarkę od- padami, ochronę i przywrócenie wartości użytko- wej gleb oraz wód podziem- nych i powierzch- niowych <i>waste manage- ment, protection and reactivation of soil utility value as well as under- ground and sur- face waters</i> | | |
| w tys. zł / <i>in thous. zł</i> | | | | | | |
| PODREGION SZCZECIŃSKI (cd.) <i>SUBREGION (cont.)</i> | | | | | | |
| POWIAT PYRZYCKI (dok.) | | | | | | |
| Gminy miejsko-wiejskie (dok.) <i>Urban-rural gminas</i> (cont.) | | | | | | |
| Pyrzyce | 547,0 | 390,0 | – | 157,0 | – | – |
| w tym miasto | 157,0 | – | – | 157,0 | – | – |
| <i>of which city</i> | | | | | | |
| Gminy wiejskie <i>Rural gminas</i> | | | | | | |
| Bielice | – | – | – | – | 46,0 | 46,0 |
| Kozielice | – | – | – | – | 132,0 | 132,0 |
| Przelewice | 391,3 | 33,7 | – | – | – | – |
| Warnice | 14,0 | 14,0 | – | – | – | – |
| POWIAT STARGARDZKI | 23074,3 | 22362,3 | 507,2 | 204,8 | 16507,6 | 15065,1 |
| Gminy miejskie <i>Urban gminas</i> | | | | | | |
| Stargard Szczeciński | 21490,5 | 20778,5 | 507,2 | 204,8 | 15667,6 | 14225,1 |
| Gminy miejsko-wiejskie <i>Urban-rural gminas</i> | | | | | | |
| Chociwel | – | – | – | – | – | – |
| w tym miasto | – | – | – | – | – | – |
| <i>of which city</i> | | | | | | |
| Dobrzany | 1112,0 | 1112,0 | – | – | 23,1 | 23,1 |
| w tym miasto | 1112,0 | 1112,0 | – | – | – | – |
| <i>of which city</i> | | | | | | |
| Ińsko | 14,2 | 14,2 | – | – | – | – |
| w tym miasto | 14,2 | 14,2 | – | – | – | – |
| <i>of which city</i> | | | | | | |
| Suchań | – | – | – | – | – | – |
| w tym miasto | – | – | – | – | – | – |
| <i>of which city</i> | | | | | | |
| Gminy wiejskie <i>Rural gminas</i> | | | | | | |
| Dolice | – | – | – | – | 258,0 | 258,0 |

TABL. 6.

**NAKŁADY NA ŚRODKI TRWAŁE SŁUŻĄCE OCHRONIE ŚRODOWISKA
I GOSPODARCE WODNEJ W 2007 R. (ceny bieżące) (cd.)**
**OUTLAYS ON FIXED ASSETS IN ENVIRONMENTAL PROTECTION
AND WATER MANAGEMENT IN 2007 (current prices) (cont.)**

| WYSZCZEGÓLNIENIE SPECIFICATION | Ochrona środowiska <i>Environmental protection</i> | | | | Gospodarka wodna <i>Water management</i> | |
|--|---|---|--|--|---|---|
| | ogółem <i>total</i> | w tym na of which on | | | ogółem <i>total</i> | w tym na ujęcia i doprowadzenia wody <i>of which water intakes and systems</i> |
| | | gospodarke ściekową i ochronę wód <i>waste water management and protection of waters</i> | ochronę powietrza atmosferycznego i klimatu <i>protection of air and climate</i> | gospodarke od- padami, ochronę i przywrócenie wartości użytko- wej gleb oraz wód podziem- nych i powierzch- niowych <i>waste manage- ment, protection and reactivation of soil utility value as well as under- ground and sur- face waters</i> | | |
| w tys. zł <i>in thous. zł</i> | | | | | | |
| PODREGION SZCZECIŃSKI (dok.) SUBREGION (cont.) | | | | | | |
| POWIAT STARGARDZKI (dok.) | | | | | | |
| Gminy wiejskie (dok.) <i>Rural gminas (cont.)</i> | | | | | | |
| Kobylanka | 341,0 | 341,0 | – | – | 42,0 | 42,0 |
| Marianowo | 76,2 | 76,2 | – | – | – | – |
| Stara Dąbrowa | – | – | – | – | 9,8 | 9,8 |
| Stargard Szczeciński | 40,4 | 40,4 | – | – | 507,1 | 507,1 |
| MIASTA NA PRA- WACH POWIATU Cities with powiat status | | | | | | |
| Szczecin | 211630,2 | 186269,8 | 19457,2 | 5840,9 | 70418,2 | 64919,0 |
| Świnoujście | 22899,4 | 13675,2 | 5033,0 | 1819,1 | 622,1 | 591,7 |
| PODREGION KOSZALIŃSKI..... SUBREGION | 39670,3 | 26441,8 | 7353,8 | 3868,3 | 19402,5 | 11887,3 |
| POWIAT BIAŁOGARDZKI | 2134,1 | 1394,1 | 650,0 | 90,0 | 1043,7 | 1014,7 |
| Gminy miejskie <i>Urban gminas</i> | | | | | | |
| Białogard | 1617,3 | 877,3 | 650,0 | 90,0 | 850,5 | 827,5 |
| Gminy miejsko-wiejskie <i>Urban-rural gminas</i> | | | | | | |
| Karlıno | 434,3 | 434,3 | – | – | 144,3 | 144,3 |
| w tym miasto | 298,6 | 298,6 | – | – | 119,2 | 119,2 |
| <i>of which city</i> | | | | | | |
| Gminy wiejskie <i>Rural gminas</i> | | | | | | |
| Białogard | 21,0 | 21,0 | – | – | 31,4 | 31,4 |
| Tychowo | 61,5 | 61,5 | – | – | 17,5 | 11,5 |
| POWIAT DRAWSKI | 3034,2 | 1604,7 | – | 1429,5 | 2015,1 | 1239,0 |
| Gminy miejsko-wiejskie <i>Urban-rural gminas</i> | | | | | | |
| Czaplinek | 547,8 | 544,3 | – | 3,5 | 749,5 | 749,5 |
| w tym miasto | 382,8 | 382,8 | – | – | 269,8 | 269,8 |
| <i>of which city</i> | | | | | | |

TABL. 6.

**NAKLADY NA ŚRODKI TRWAŁE SŁUŻĄCE OCHRONIE ŚRODOWISKA
I GOSPODARCE WODNEJ W 2007 R. (ceny bieżące) (cd.)**
**OUTLAYS ON FIXED ASSETS IN ENVIRONMENTAL PROTECTION
AND WATER MANAGEMENT IN 2007 (current prices) (cont.)**

| WYSZCZEGÓLNIENIE SPECIFICATION | Ochrona środowiska <i>Environmental protection</i> | | | | Gospodarka wodna <i>Water management</i> | |
|--|---|---|--|--|---|---|
| | ogółem <i>total</i> | w tym na / of which on | | | ogółem <i>total</i> | w tym na ujęcia i doprowadzenia wody <i>of which water intakes and systems</i> |
| | | gospodarkę ściekową i ochronę wód <i>waste water management and protection of waters</i> | ochronę powietrza atmosferycznego i klimatu <i>protection of air and climate</i> | gospodarkę od- padami, ochronę i przywrócenie wartości użytko- wej gleb oraz wód podziem- nych i powierzch- niowych <i>waste manage- ment, protection and reactivation of soil utility value as well as under- ground and sur- face waters</i> | | |
| w tys. zł / <i>in thous. zł</i> | | | | | | |
| PODREGION KOSZA- LIŃSKI (cd.) <i>SUBREGION (cont.)</i> | | | | | | |
| POWIAT DRAWSKI <i>(dok.)</i> | | | | | | |
| Gminy miejsko-wiejskie <i>(dok.)</i> <i>Urban-rural gminas</i> <i>(cont.)</i> | | | | | | |
| Drawsko Pomorskie | 995,1 | 995,1 | – | – | 437,4 | 435,4 |
| w tym miasto <i>of which city</i> | 995,1 | 995,1 | – | – | 432,9 | 430,9 |
| Kalisz Pomorski <i>of which city</i> | – | – | – | – | – | – |
| Złocieniec | 65,3 | 65,3 | – | – | 23,1 | 23,1 |
| w tym miasto <i>of which city</i> | 65,3 | 65,3 | – | – | 23,1 | 23,1 |
| Gminy wiejskie <i>Rural gminas</i> | | | | | | |
| Ostrowice | – | – | – | – | 805,1 | 31,0 |
| Wierzchowo | 1426,0 | – | – | 1426,0 | – | – |
| POWIAT KOŁOBRZESKI | 8373,8 | 343,2 | 5069,7 | 998,5 | 3512,5 | 309,7 |
| Gminy miejskie <i>Urban gminas</i> | | | | | | |
| Kołobrzeg | 7385,4 | 99,1 | 4938,5 | 998,5 | 2,0 | 0,0 |
| Gminy wiejskie <i>Rural gminas</i> | | | | | | |
| Dygowo | 118,5 | 8,0 | 110,5 | – | – | – |
| Gościno | – | – | – | – | – | – |
| Kołobrzeg | 201,2 | 201,2 | – | – | 3485,5 | 309,7 |
| Rymań | – | – | – | – | – | – |
| Siemyśl | 630,8 | – | 17,7 | – | – | – |
| Ustronie Morskie | 37,9 | 34,9 | 3,0 | – | 25,0 | 0,0 |
| POWIAT KOSZALIŃSKI | 4679,3 | 4638,7 | 0,6 | 40,0 | 2328,9 | 1782,8 |
| Gminy miejsko-wiejskie <i>Urban-rural gminas</i> | | | | | | |
| Bobolice | 1299,9 | 1299,3 | 0,6 | – | 8,8 | 8,8 |
| w tym miasto <i>of which city</i> | 12,5 | 11,9 | 0,6 | – | – | – |

TABL. 6.

**NAKLADY NA ŚRODKI TRWAŁE SŁUŻĄCE OCHRONIE ŚRODOWISKA
I GOSPODARCE WODNEJ W 2007 R. (ceny bieżące) (cd.)**
**OUTLAYS ON FIXED ASSETS IN ENVIRONMENTAL PROTECTION
AND WATER MANAGEMENT IN 2007 (current prices) (cont.)**

| WYSZCZEGÓLNIENIE SPECIFICATION | Ochrona środowiska <i>Environmental protection</i> | | | Gospodarka wodna <i>Water management</i> | | |
|---|---|---|--|--|------------------------|---|
| | ogółem <i>total</i> | w tym na of which on | | | ogółem <i>total</i> | w tym na ujęcia i doprowadzenia wody <i>of which water intakes and systems</i> |
| | | gospodarkę ściekową i ochronę wód <i>waste water management and protection of waters</i> | ochronę powietrza atmosferycznego i klimatu <i>protection of air and climate</i> | gospodarkę od- padami, ochronę i przywrócenie wartości użytko- wej gleb oraz wód podziem- nych i powierzch- niowych <i>waste manage- ment, protection and reactivation of soil utility value as well as under- ground and sur- face waters</i> | | |
| w tys. zł <i>in thous. zł</i> | | | | | | |
| PODREGION KOSZALIŃSKI (cd.) SUBREGION (cont.) | | | | | | |
| POWIAT KOSZALIŃSKI (dok.) | | | | | | |
| Gminy miejsko-wiejskie (dok.) Urban-rural gminas (cont.) | | | | | | |
| Polanów | 59,4 | 19,4 | – | 40,0 | – | – |
| w tym miasto | 57,4 | 19,4 | – | 38,0 | – | – |
| <i>of which city</i> | | | | | | |
| Sianów | 793,4 | 793,4 | – | – | 420,8 | 27,6 |
| w tym miasto | 38,4 | 38,4 | – | – | 20,7 | 20,7 |
| <i>of which city</i> | | | | | | |
| Gminy wiejskie Rural gminas | | | | | | |
| Będzino | – | – | – | – | 1316,9 | 1164,0 |
| Biesiekierz | 26,7 | 26,7 | – | – | 6,4 | 6,4 |
| Manowo | 1295,9 | 1295,9 | – | – | 197,0 | 197,0 |
| Mielno | 7,0 | 7,0 | – | – | 156,0 | 156,0 |
| Świeszyno | 1197,0 | 1197,0 | – | – | 223,0 | 223,0 |
| POWIAT SŁAWIENSKI | 9036,2 | 7746,1 | 1257,1 | – | 3680,5 | 2105,2 |
| Gminy miejskie Urban gminas | | | | | | |
| Darłowo | 993,1 | 213,0 | 780,1 | – | 678,5 | 678,5 |
| Sławno | 180,1 | 145,1 | 2,0 | – | – | – |
| Gminy wiejskie Rural gminas | | | | | | |
| Darłowo | – | – | – | – | 1602,0 | 935,0 |
| Malechowo | 1110,0 | 1110,0 | – | – | 3,0 | 0,0 |
| Postomino | 6230,4 | 6230,4 | – | – | 1142,5 | 237,2 |
| Sławno | 522,6 | 47,6 | 475,0 | – | 254,5 | 254,5 |
| POWIAT SZCZECINECKI | 813,6 | 813,6 | – | – | 808,7 | 784,7 |
| Gminy miejskie Urban gminas | | | | | | |
| Szczecinek | 688,6 | 688,6 | – | – | 588,7 | 588,7 |

TABL. 6.

**NAKŁADY NA ŚRODKI TRWAŁE SŁUŻĄCE OCHRONIE ŚRODOWISKA
I GOSPODARCE WODNEJ W 2007 R. (ceny bieżące) (cd.)**
**OUTLAYS ON FIXED ASSETS IN ENVIRONMENTAL PROTECTION
AND WATER MANAGEMENT IN 2007 (current prices) (cont.)**

| WYSZCZEGÓLNIENIE SPECIFICATION | Ochrona środowiska <i>Environmental protection</i> | | | | Gospodarka wodna <i>Water management</i> | |
|--|---|---|--|--|---|---|
| | ogółem <i>total</i> | w tym na of which on | | | ogółem <i>total</i> | w tym na ujęcia i doprowadzenia wody <i>of which water intakes and systems</i> |
| | | gospodarkę ściekową i ochronę wód <i>waste water management and protection of waters</i> | ochronę powietrza atmosferycznego i klimatu <i>protection of air and climate</i> | gospodarkę od- padami, ochronę i przywrócenie wartości użytko- wej gleb oraz wód podziem- nych i powierzch- niowych <i>waste manage- ment, protection and reactivation of soil utility value as well as under- ground and sur- face waters</i> | | |
| w tys. zł <i>in thous. zł</i> | | | | | | |
| PODREGION KOSZA- LIŃSKI (cd.) <i>SUBREGION (cont.)</i> | | | | | | |
| POWIAT SZCZECI- NECKI (dok.) | | | | | | |
| Gminy miejsko-wiejskie <i>Urban-rural gminas</i> | | | | | | |
| Barwice | 47,0 | 47,0 | – | – | – | – |
| w tym miasto | 47,0 | 47,0 | – | – | – | – |
| of which city | | | | | | |
| Biały Bór | – | – | – | – | 52,0 | 52,0 |
| w tym miasto | – | – | – | – | 52,0 | 52,0 |
| of which city | | | | | | |
| Borne Sulinowo | – | – | – | – | 83,0 | 59,0 |
| w tym miasto | – | – | – | – | 59,0 | 59,0 |
| of which city | | | | | | |
| Gminy wiejskie <i>Rural gminas</i> | | | | | | |
| Grzmiąca | – | – | – | – | 57,0 | 57,0 |
| Szczecinek | 78,0 | 78,0 | – | – | 28,0 | 28,0 |
| POWIAT ŚWIDWIŃSKI | 4866,4 | 4650,1 | – | 205,3 | 2002,1 | 647,2 |
| Gminy miejskie <i>Urban gminas</i> | | | | | | |
| Świdwin | 1222,0 | 1222,0 | – | – | 253,6 | 253,6 |
| Gminy miejsko-wiejskie <i>Urban-rural gminas</i> | | | | | | |
| Połczyn-Zdrój | 3283,3 | 3078,0 | – | 205,3 | 471,7 | 135,1 |
| w tym miasto | 1547,2 | 1341,9 | – | 205,3 | – | – |
| of which city | | | | | | |
| Gminy wiejskie <i>Rural gminas</i> | | | | | | |
| Brzeżno | 315,0 | 315,0 | – | – | 192,3 | 192,3 |
| Rąbino | 23,1 | 23,1 | – | – | 66,2 | 66,2 |

TABL. 6.

**NAKLADY NA ŚRODKI TRWAŁE SŁUŻĄCE OCHRONIE ŚRODOWISKA
I GOSPODARCE WODNEJ W 2007 R. (ceny bieżące) (dok.)**
**OUTLAYS ON FIXED ASSETS IN ENVIRONMENTAL PROTECTION
AND WATER MANAGEMENT IN 2007 (current prices) (cont.)**

| WYSZCZEGÓLNIENIE SPECIFICATION | Ochrona środowiska <i>Environmental protection</i> | | | | Gospodarka wodna <i>Water management</i> | |
|--|---|---|--|--|---|---|
| | ogółem <i>total</i> | w tym na of which on | | | ogółem <i>total</i> | w tym na ujęcia i doprowadzenia wody <i>of which water intakes and systems</i> |
| | | gospodarkę ściekową i ochronę wód <i>waste water management and protection of waters</i> | ochronę powietrza atmosferycznego i klimatu <i>protection of air and climate</i> | gospodarkę od- padami, ochronę i przywrócenie wartości użytko- wej gleb oraz wód podziem- nych i powierzch- niowych <i>waste manage- ment, protection and reactivation of soil utility value as well as under- ground and sur- face waters</i> | | |
| w tys. zł <i>in thous. zł</i> | | | | | | |
| PODREGION KOSZA- LIŃSKI (dok.) <i>SUBREGION (cont.)</i> | | | | | | |
| POWIAT ŚWIDWIŃSKI (dok.) | | | | | | |
| Gminy wiejskie (dok.) <i>Rural gminas (cont.)</i> | | | | | | |
| Sławoborze | – | – | – | – | – | – |
| Świdwin | 23,0 | 12,0 | – | – | 1018,3 | 0,0 |
| POWIAT WAŁECKI... | 3077,4 | 2838,7 | 91,7 | 147,0 | 1759,3 | 1752,3 |
| Gminy miejskie <i>Urban gminas</i> | | | | | | |
| Wałcz | 982,2 | 743,5 | 91,7 | 147,0 | 51,4 | 51,4 |
| Gminy miejsko-wiejskie <i>Urban-rural gminas</i> | | | | | | |
| Człopa | 47,4 | 47,4 | – | – | 222,3 | 215,3 |
| w tym miasto | 34,7 | 34,7 | – | – | 15,5 | 11,5 |
| <i>of which city</i> | | | | | | |
| Mirostawiec | 71,8 | 71,8 | – | – | 60,8 | 60,8 |
| w tym miasto | 71,8 | 71,8 | – | – | 60,8 | 60,8 |
| <i>of which city</i> | | | | | | |
| Tuczno | 1679,0 | 1679,0 | – | – | – | – |
| w tym miasto | 52,0 | 52,0 | – | – | – | – |
| <i>of which city</i> | | | | | | |
| Gminy wiejskie <i>Rural gminas</i> | | | | | | |
| Wałcz | 297,0 | 297,0 | – | – | 1424,8 | 1424,8 |
| MIASTO NA PRA- WACH POWIATU <i>City with powiat status</i> | | | | | | |
| Koszalin | 3655,3 | 2412,6 | 284,7 | 958,0 | 2251,7 | 2251,7 |

TABL. 7.

**NAKLADY NA ŚRODKI TRWAŁE SŁUŻĄCE OCHRONIE ŚRODOWISKA
WEDŁUG ŹRÓDEŁ FINANSOWANIA W 2007 R. (ceny bieżące)
OUTLAYS ON FIXED ASSETS IN ENVIRONMENTAL PROTECTION
BY FINANCING SOURCE IN 2007 (current prices)**

| WYSZCZEGÓLNIENIE SPECIFICATION | Ogółem Total | Środki Funds | | | | | | Fundusze ekologiczne (pożyczki, kredyty i dotacje) Ecological funds (loans, credits and allo- cations) | Kredyty i pożyczki krajowe, w tym bankowe Country credits and loans, of which banks | Inne środki, w tym na- klady nie- finanso- wane Other funds, of which non- financial outlays |
|--|-----------------|-----------------|-----------------------------|--|-------------------|----------------|-----------------------------------|---|---|---|
| | | własne own | z budżetu from budget | | | | z zagranicy from foreign | | | |
| | | | central- nego central | woje- wódz- twa voivod- ship | powiatu powiat | gminy gmina | | | | |
| w tys. zł in thous. zł | | | | | | | | | | |
| WOJEWÓDZTWO VOIVODSHIP | 430505,3 | 155855,5 | 423,0 | 1110,8 | - | 1568,0 | 16553,7 | 146378,7 | 104199,9 | 4415,7 |
| Podregion szczeciński Subregion | 390835,0 | 136336,6 | 420,0 | 1110,8 | - | 1418,0 | 8942,8 | 137524,0 | 100667,1 | 4415,7 |
| POWIATY <i>Powiats</i> | | | | | | | | | | |
| choszczeński | 11068,2 | 5554,6 | - | - | - | - | - | 4434,3 | 150,0 | 929,3 |
| goleniowski | 30811,6 | 17755,2 | - | - | - | - | 5481,5 | 4702,0 | 2834,9 | 38,0 |
| gryfiński | 5919,3 | 3046,7 | - | - | - | 1226,8 | - | 1645,8 | - | - |
| gryfiński | 31794,7 | 23878,4 | - | 1004,4 | - | - | - | 6911,9 | - | - |
| kamieński | 2069,3 | 2069,3 | - | - | - | - | - | - | - | - |
| łobeski | 3742,2 | 831,5 | - | - | - | - | 2019,0 | - | 891,7 | - |
| myśliborski | 29905,9 | 9222,3 | - | - | - | 191,2 | - | - | 20332,4 | 160,0 |
| policki | 16967,6 | 15406,9 | 6,0 | - | - | - | - | 1302,3 | 26,7 | 225,7 |
| pyrzycki | 952,3 | 624,1 | - | - | - | - | 164,1 | 164,1 | - | - |
| stargardzki | 23074,3 | 4497,8 | - | - | - | - | 1278,2 | 961,3 | 16337,0 | - |
| MIASTA NA PRAWACH POWIATU <i>Cities with powiat status</i> | | | | | | | | | | |
| Szczecin | 211630,2 | 35020,1 | 414,0 | 106,4 | - | - | - | 114408,6 | 58618,4 | 3062,7 |
| Świnoujście | 22899,4 | 18429,7 | - | - | - | - | - | 2993,7 | 1476,0 | - |
| Podregion koszaliński Subregion | 39670,3 | 19518,9 | 3,0 | - | - | 150,0 | 7610,9 | 8854,7 | 3532,8 | - |
| POWIATY <i>Powiats</i> | | | | | | | | | | |
| białogardzki | 2134,1 | 1312,9 | - | - | - | - | 522,3 | 298,9 | - | - |
| drawski | 3034,2 | 1341,5 | - | - | - | - | - | 805,8 | 886,9 | - |
| kołobrzeski | 8373,8 | 5369,9 | 3,0 | - | - | - | - | 2645,0 | 355,9 | - |
| koszaliński | 4679,3 | 1849,1 | - | - | - | - | 1918,7 | 295,5 | 616,0 | - |
| ślawieński | 9036,2 | 2028,8 | - | - | - | - | 2998,8 | 2794,6 | 1214,0 | - |
| szczecinecki | 813,6 | 813,6 | - | - | - | - | - | - | - | - |
| świdwiński | 4866,4 | 2372,0 | - | - | - | - | 2171,1 | 203,3 | 120,0 | - |
| wałECKI | 3077,4 | 1689,8 | - | - | - | - | - | 1047,6 | 340,0 | - |
| MIASTO NA PRAWACH POWIATU <i>City with powiat status</i> | | | | | | | | | | |
| Koszalin | 3655,3 | 2741,3 | - | - | - | 150,0 | - | 764,0 | - | - |

DZIAŁ II. RADNI GMIN I POWIATÓW
CHAPTER II. COUNCILLORS OF GMINAS AND POWIATS

TABL. 1 /8/. RADNI GMIN^a WEDŁUG PŁCI, WIEKU I POZIOMU WYKSZTAŁCENIA W 2007 R.
Stan w dniu 31 XII
GMINA COUNCILLORS^a BY SEX, AGE AND EDUCATIONAL LEVEL IN 2007
As of 31 XII

| WYSZCZEGÓLNIENIE SPECIFICATION | Ogółem Total | W tym kobiety Of which women | Z liczby ogółem – w wieku Of total number – at age | | | Z liczby ogółem – z wykształceniem Of total number – with education | | |
|---|-----------------|---------------------------------|---|-------------|--------------------------------|--|----------------------|---|
| | | | 29 lat i mniej 29 and less | 30–59 | 60 lat i więcej 60 and more | wyższym i policealnym tertiary and post-secondary | średnim secondary | zasadniczym (zawodowym) i podstawowym basic vocational and primary |
| WOJEWÓDZTWO VOIVODSHIP | 1738 | 507 | 74 | 1469 | 195 | 675 | 707 | 356 |
| PODREGION SZCZECIŃSKI SUBREGION | 997 | 297 | 51 | 844 | 102 | 396 | 391 | 210 |
| POWIAT CHOSZCZEŃSKI ... | 96 | 26 | 2 | 86 | 8 | 35 | 41 | 20 |
| Gminy miejsko-wiejskie <i>Urban-rural gminas</i> | | | | | | | | |
| Choszczno | 21 | 8 | – | 19 | 2 | 16 | 4 | 1 |
| Drawno | 15 | 4 | – | 15 | – | 1 | 12 | 2 |
| Pełczyce | 15 | 3 | – | 13 | 2 | 7 | 4 | 4 |
| Recz | 15 | 6 | – | 14 | 1 | 5 | 6 | 4 |
| Gminy wiejskie <i>Rural gminas</i> | | | | | | | | |
| Bierzwnik | 15 | 1 | 1 | 11 | 3 | 3 | 7 | 5 |
| Krzęcin | 15 | 4 | 1 | 14 | – | 3 | 8 | 4 |
| POWIAT GOLENIOWSKI | 101 | 35 | 4 | 82 | 15 | 45 | 44 | 12 |
| Gminy miejsko-wiejskie <i>Urban-rural gminas</i> | | | | | | | | |
| Goleniów | 21 | 8 | – | 17 | 4 | 13 | 8 | – |
| Maszewo | 15 | 4 | – | 12 | 3 | 2 | 9 | 4 |
| Nowogard | 21 | 3 | 3 | 14 | 4 | 13 | 7 | 1 |
| Gminy wiejskie <i>Rural gminas</i> | | | | | | | | |
| Osina | 15 | 6 | 1 | 13 | 1 | 5 | 7 | 3 |
| Przybiernów | 15 | 6 | – | 13 | 2 | 8 | 4 | 3 |
| Stepnica | 14 | 8 | – | 13 | 1 | 4 | 9 | 1 |
| POWIAT GRYFICKI | 95 | 25 | 4 | 79 | 12 | 31 | 46 | 18 |
| Gminy miejsko-wiejskie <i>Urban-rural gminas</i> | | | | | | | | |
| Gryfice | 21 | 4 | 1 | 17 | 3 | 9 | 11 | 1 |
| Płoty | 15 | 6 | – | 11 | 4 | 6 | 8 | 1 |
| Trzebiatów | 15 | 4 | – | 12 | 3 | 7 | 7 | 1 |
| Gminy wiejskie <i>Rural gminas</i> | | | | | | | | |
| Brojce | 15 | 6 | 2 | 12 | 1 | 1 | 8 | 6 |
| Karnice | 15 | 3 | – | 14 | 1 | 2 | 6 | 7 |
| Rewal | 14 | 2 | 1 | 13 | – | 6 | 6 | 2 |

^a Bez radnych rad miast na prawach powiatu.

^a Excluding city council councillors in cities with powiat status.

| WYSZCZEGÓLNIENIE SPECIFICATION | Ogółem Total | W tym kobiety Of which women | Z liczby ogółem – w wieku Of total number – at age | | | Z liczby ogółem – z wykształceniem Of total number – with education | | |
|--|-----------------|---------------------------------------|---|------------|--------------------------------------|--|----------------------|---|
| | | | 29 lat i mniej 29 and less | 30–59 | 60 lat i więcej 60 and more | wyższym i policealnym tertiary and post- secondary | średnim secondary | zasadniczym (zawodo- wym) i podsta- wowym basic vocational and primary |
| PODREGION SZCZECIŃSKI (cd.) SUBREGION (cont.) | | | | | | | | |
| POWIAT GRYFIŃSKI..... | 140 | 38 | 6 | 113 | 21 | 50 | 56 | 34 |
| Gminy miejsko-wiejskie Urban-rural gminas | | | | | | | | |
| Cedynia | 15 | 6 | – | 11 | 4 | – | 8 | 7 |
| Chojna | 15 | 1 | – | 11 | 4 | 7 | 4 | 4 |
| Gryfino | 21 | 5 | – | 17 | 4 | 16 | 4 | 1 |
| Mieszkowice | 15 | 5 | – | 15 | – | 3 | 12 | – |
| Moryń | 14 | – | – | 11 | 3 | 6 | 5 | 3 |
| Trzciańsko-Zdrój | 15 | 3 | 1 | 11 | 3 | 5 | 5 | 5 |
| Gminy wiejskie Rural gminas | | | | | | | | |
| Banie | 15 | 7 | 1 | 14 | – | 6 | 6 | 3 |
| Stare Czarnowo | 15 | 5 | 2 | 11 | 2 | 5 | 6 | 4 |
| Widuchowa | 15 | 6 | 2 | 12 | 1 | 2 | 6 | 7 |
| POWIAT KAMIENSKI | 89 | 30 | 5 | 74 | 10 | 36 | 36 | 17 |
| Gminy miejsko-wiejskie Urban-rural gminas | | | | | | | | |
| Dziwnów | 15 | 6 | – | 15 | – | 7 | 5 | 3 |
| Golczewo | 15 | 7 | – | 15 | – | 5 | 7 | 3 |
| Kamień Pomorski | 15 | 6 | 1 | 9 | 5 | 8 | 6 | 1 |
| Międzyzdroje | 14 | 2 | 3 | 10 | 1 | 9 | 5 | – |
| Wolin | 15 | 5 | – | 13 | 2 | 4 | 7 | 4 |
| Gminy wiejskie Rural gminas | | | | | | | | |
| Świerżno | 15 | 4 | 1 | 12 | 2 | 3 | 6 | 6 |
| POWIAT ŁOBESKI | 75 | 25 | 6 | 62 | 7 | 31 | 27 | 17 |
| Gminy miejsko-wiejskie Urban-rural gminas | | | | | | | | |
| Dobra | 15 | 6 | 1 | 12 | 2 | 2 | 6 | 7 |
| Łobez | 15 | 4 | 1 | 13 | 1 | 9 | 5 | 1 |
| Resko | 15 | 5 | – | 13 | 2 | 11 | – | 4 |
| Węgorzyno | 15 | 3 | 3 | 12 | – | 5 | 8 | 2 |
| Gminy wiejskie Rural gminas | | | | | | | | |
| Radowo Małe | 15 | 7 | 1 | 12 | 2 | 4 | 8 | 3 |
| POWIAT MYŚLIBORSKI | 87 | 13 | 5 | 74 | 8 | 40 | 33 | 14 |
| Gminy miejsko-wiejskie Urban-rural gminas | | | | | | | | |
| Barlinek | 15 | 3 | – | 14 | 1 | 7 | 4 | 4 |
| Dębno | 21 | 2 | – | 21 | – | 12 | 7 | 2 |
| Myślibórz | 21 | 2 | 1 | 15 | 5 | 11 | 9 | 1 |

^a Bez radnych rad miast na prawach powiatu.

^a Excluding city council councillors in cities with powiat status.

| WYSZCZEGÓLNIENIE SPECIFICATION | Ogółem Total | W tym kobiety Of which women | Z liczby ogółem – w wieku Of total number – at age | | | Z liczby ogółem – z wykształceniem Of total number – with education | | |
|---|-----------------|---------------------------------------|---|------------|--------------------------------------|--|----------------------|---|
| | | | 29 lat i mniej 29 and less | 30–59 | 60 lat i więcej 60 and more | wyższym i policealnym tertiary and post- secondary | średnim secondary | zasadniczym (zawodo- wym) i podsta- wowym basic vocational and primary |
| PODREGION SZCZECIŃSKI (dok.) SUBREGION (cont.) | | | | | | | | |
| POWIAT MYŚLIBORSKI (dok.) Gminy wiejskie Rural gminas | | | | | | | | |
| Boleszkowice | 15 | 3 | 1 | 13 | 1 | 3 | 8 | 4 |
| Nowogródek Pomorski | 15 | 3 | 3 | 11 | 1 | 7 | 5 | 3 |
| POWIAT POLICKI | 66 | 27 | 3 | 61 | 2 | 29 | 27 | 10 |
| Gminy miejsko-wiejskie Urban-rural gminas | | | | | | | | |
| Nowe Warpno | 15 | 7 | – | 15 | – | 7 | 6 | 2 |
| Police | 21 | 3 | 2 | 18 | 1 | 10 | 9 | 2 |
| Gminy wiejskie Rural gminas | | | | | | | | |
| Dobra (Szczecińska) | 15 | 8 | 1 | 13 | 1 | 7 | 4 | 4 |
| Kołbaskowo | 15 | 9 | – | 15 | – | 5 | 8 | 2 |
| POWIAT PYRZYCKI | 90 | 19 | 8 | 76 | 6 | 31 | 30 | 29 |
| Gminy miejsko-wiejskie Urban-rural gminas | | | | | | | | |
| Lipiany | 15 | 1 | 1 | 14 | – | 9 | 2 | 4 |
| Pyrzyce | 15 | 3 | 1 | 12 | 2 | 13 | 2 | – |
| Gminy wiejskie Rural gminas | | | | | | | | |
| Bielice | 15 | 1 | 1 | 13 | 1 | 2 | 2 | 11 |
| Kozielice | 15 | 3 | 2 | 13 | – | 4 | 5 | 6 |
| Przelewice | 15 | 6 | 2 | 11 | 2 | 2 | 9 | 4 |
| Warnice | 15 | 5 | 1 | 13 | 1 | 1 | 10 | 4 |
| POWIAT STARGARDZKI | 158 | 59 | 8 | 137 | 13 | 68 | 51 | 39 |
| Gminy miejskie Urban gminas | | | | | | | | |
| Stargard Szczeciński | 23 | 5 | – | 18 | 5 | 18 | 4 | 1 |
| Gminy miejsko-wiejskie Urban-rural gminas | | | | | | | | |
| Chociwel | 15 | 5 | 2 | 13 | – | 8 | 3 | 4 |
| Dobrzany | 15 | 10 | – | 15 | – | 7 | 4 | 4 |
| Ińsko | 15 | 5 | – | 12 | 3 | 6 | 4 | 5 |
| Suchań | 15 | 3 | – | 13 | 2 | 4 | 5 | 6 |
| Gminy wiejskie Rural gminas | | | | | | | | |
| Dolice | 15 | 5 | 1 | 14 | – | 5 | 8 | 2 |
| Kobyłanka | 15 | 7 | – | 14 | 1 | 8 | 5 | 2 |
| Marianowo | 15 | 5 | 1 | 12 | 2 | 3 | 4 | 8 |
| Stara Dąbrowa | 15 | 9 | 3 | 12 | – | 4 | 9 | 2 |
| Stargard Szczeciński | 15 | 5 | 1 | 14 | – | 5 | 5 | 5 |

^a Bez radnych rad miast na prawach powiatu.^a Excluding city council councillors in cities with powiat status.

| WYSZCZEGÓLNIENIE SPECIFICATION | Ogółem Total | W tym kobiety Of which women | Z liczby ogółem – w wieku Of total number – at age | | | Z liczby ogółem – z wykształceniem Of total number – with education | | |
|--|-----------------|---------------------------------------|---|------------|--------------------------------------|--|----------------------|---|
| | | | 29 lat i mniej 29 and less | 30–59 | 60 lat i więcej 60 and more | wyższym i policealnym tertiary and post- secondary | średnim secondary | zasadniczym (zawodo- wym) i podsta- wowym basic vocational and primary |
| PODREGION KOSZALIŃSKI SUBREGION | 741 | 210 | 23 | 625 | 93 | 279 | 316 | 146 |
| POWIAT BIAŁOGARDZKI | 66 | 11 | 1 | 56 | 9 | 22 | 30 | 14 |
| Gminy miejskie Urban gminas | | | | | | | | |
| Białogard | 21 | 3 | – | 16 | 5 | 11 | 8 | 2 |
| Gminy miejsko-wiejskie Urban-rural gminas | | | | | | | | |
| Karlino | 15 | 3 | – | 13 | 2 | 5 | 7 | 3 |
| Gminy wiejskie Rural gminas | | | | | | | | |
| Białogard | 15 | 3 | – | 15 | – | – | 8 | 7 |
| Tychowo | 15 | 2 | 1 | 12 | 2 | 6 | 7 | 2 |
| POWIAT DRAWSKI | 90 | 21 | 2 | 75 | 13 | 35 | 35 | 20 |
| Gminy miejsko-wiejskie Urban-rural gminas | | | | | | | | |
| Czaplinek | 15 | 3 | 1 | 11 | 3 | 6 | 4 | 5 |
| Drawsko Pomorskie | 15 | 1 | – | 13 | 2 | 9 | 5 | 1 |
| Kalisz Pomorski | 15 | 6 | – | 13 | 2 | 9 | 3 | 3 |
| Złocieniec | 15 | 4 | – | 13 | 2 | 7 | 6 | 2 |
| Gminy wiejskie Rural gminas | | | | | | | | |
| Ostrowice | 15 | 3 | 1 | 12 | 2 | 1 | 8 | 6 |
| Wierzchowo | 15 | 4 | – | 13 | 2 | 3 | 9 | 3 |
| POWIAT KOŁOBRZESKI | 111 | 31 | 5 | 92 | 14 | 44 | 44 | 23 |
| Gminy miejskie Urban gminas | | | | | | | | |
| Kołobrzeg | 21 | 5 | 2 | 14 | 5 | 16 | 5 | – |
| Gminy wiejskie Rural gminas | | | | | | | | |
| Dygowo | 15 | 2 | – | 15 | – | 5 | 8 | 2 |
| Gościno | 15 | 4 | – | 13 | 2 | 6 | 3 | 6 |
| Kołobrzeg | 15 | 2 | – | 11 | 4 | 4 | 4 | 7 |
| Rymań | 15 | 7 | 3 | 11 | 1 | 3 | 9 | 3 |
| Siemyśl | 15 | 6 | – | 14 | 1 | 3 | 8 | 4 |
| Ustronie Morskie | 15 | 5 | – | 14 | 1 | 7 | 7 | 1 |
| POWIAT KOSZALIŃSKI | 119 | 33 | 4 | 98 | 17 | 51 | 46 | 22 |
| Gminy miejsko-wiejskie Urban-rural gminas | | | | | | | | |
| Bobolice | 15 | 3 | – | 10 | 5 | 5 | 7 | 3 |
| Polanów | 15 | 2 | – | 12 | 3 | 4 | 9 | 2 |
| Sianów | 15 | 5 | 1 | 13 | 1 | 14 | – | 1 |
| Gminy wiejskie Rural gminas | | | | | | | | |
| Będzino | 15 | 3 | 1 | 12 | 2 | 3 | 10 | 2 |
| Biesiekierz | 14 | 4 | 1 | 11 | 2 | 6 | 2 | 6 |
| Manowo | 15 | 3 | – | 14 | 1 | 8 | 5 | 2 |
| Mielno | 15 | 5 | – | 13 | 2 | 7 | 6 | 2 |
| Świeszyno | 15 | 8 | 1 | 13 | 1 | 4 | 7 | 4 |

^a Bez radnych rad miast na prawach powiatu.^a Excluding city council councillors in cities with powiat status.

| WYSZCZEGÓLNIENIE SPECIFICATION | Ogółem Total | W tym kobiety Of which women | Z liczby ogółem – w wieku Of total number – at age | | | Z liczby ogółem – z wykształceniem Of total number – with education | | |
|---|-----------------|---------------------------------------|---|-----------|--------------------------------------|--|----------------------|---|
| | | | 29 lat i mniej 29 and less | 30–59 | 60 lat i więcej 60 and more | wyższym i policealnym tertiary and post- secondary | średnim secondary | zasadniczym (zawodo- wym) i podsta- wowym basic vocational and primary |
| PODREGION KOSZALIŃSKI (dok.) SUBREGION (cont.) | | | | | | | | |
| POWIAT SŁAWIEŃSKI | 89 | 25 | 2 | 72 | 15 | 24 | 39 | 26 |
| Gminy miejskie Urban gminas | | | | | | | | |
| Darłowo | 15 | 6 | – | 13 | 2 | 7 | 7 | 1 |
| Sławno | 15 | 6 | – | 9 | 6 | 6 | 7 | 2 |
| Gminy wiejskie Rural gminas | | | | | | | | |
| Darłowo | 15 | 2 | 2 | 10 | 3 | 2 | 7 | 6 |
| Malechowo | 15 | 3 | – | 14 | 1 | 1 | 8 | 6 |
| Postomino | 15 | 5 | – | 12 | 3 | 4 | 3 | 8 |
| Sławno | 14 | 3 | – | 14 | – | 4 | 7 | 3 |
| POWIAT SZCZECINECKI | 96 | 31 | 7 | 82 | 7 | 44 | 42 | 10 |
| Gminy miejskie Urban gminas | | | | | | | | |
| Szczecinek | 21 | 4 | 1 | 19 | 1 | 20 | 1 | – |
| Gminy miejsko-wiejskie Urban-rural gminas | | | | | | | | |
| Barvice | 15 | 6 | 2 | 12 | 1 | 8 | 7 | – |
| Biały Bór | 15 | 5 | 1 | 12 | 2 | 1 | 13 | 1 |
| Borne Sulinowo | 15 | 6 | 1 | 13 | 1 | 7 | 7 | 1 |
| Gminy wiejskie Rural gminas | | | | | | | | |
| Grzmiąca | 15 | 7 | 1 | 13 | 1 | 6 | 6 | 3 |
| Szczecinek | 15 | 3 | 1 | 13 | 1 | 2 | 8 | 5 |
| POWIAT ŚWIDWIŃSKI | 90 | 29 | – | 82 | 8 | 24 | 48 | 18 |
| Gminy miejskie Urban gminas | | | | | | | | |
| Świdwin | 15 | 2 | – | 13 | 2 | 8 | 6 | 1 |
| Gminy miejsko-wiejskie Urban-rural gminas | | | | | | | | |
| Połczyn-Zdrój | 15 | 5 | – | 13 | 2 | 7 | 7 | 1 |
| Gminy wiejskie Rural gminas | | | | | | | | |
| Brzeżno | 15 | 5 | – | 15 | – | 3 | 4 | 8 |
| Rąbino | 15 | 6 | – | 15 | – | 2 | 11 | 2 |
| Sławoborze | 15 | 5 | – | 13 | 2 | 3 | 9 | 3 |
| Świdwin | 15 | 6 | – | 13 | 2 | 1 | 11 | 3 |
| POWIAT WAŁECKI | 80 | 29 | 2 | 68 | 10 | 35 | 32 | 13 |
| Gminy miejskie Urban gminas | | | | | | | | |
| Wałcz | 21 | 6 | – | 17 | 4 | 15 | 4 | 2 |
| Gminy miejsko-wiejskie Urban-rural gminas | | | | | | | | |
| Człopa | 15 | 7 | – | 13 | 2 | 5 | 6 | 4 |
| Miroslawiec | 14 | 4 | – | 12 | 2 | 8 | 3 | 3 |
| Tuczno | 15 | 8 | 1 | 13 | 1 | 5 | 7 | 3 |
| Gminy wiejskie Rural gminas | | | | | | | | |
| Wałcz | 15 | 4 | 1 | 13 | 1 | 2 | 12 | 1 |

^a Bez radnych rad miast na prawach powiatu.^a Excluding city council councillors in cities with powiat status.

**RADNI POWIATÓW I MIAST NA PRAWACH POWIATU WEDŁUG PŁCI, WIEKU
I POZIOMU WYKSZTAŁCENIA W 2007 R.**

Stan w dniu 31 XII

**COUNCILLORS OF POWIATS AND CITIES WITH POWIAT STATUS BY SEX,
AGE AND EDUCATIONAL LEVEL IN 2007**

As of 31 XII

| WYSZCZEGÓLNIENIE SPECIFICATION | Ogółem Total | W tym kobiety Of which women | Z liczby ogółem – w wieku Of total number – at age | | | Z liczby ogółem – z wykształceniem Of total number – with education | | |
|--|-----------------|---------------------------------------|---|------------|--------------------------------------|--|----------------------|---|
| | | | 29 lat i mniej 29 and less | 30–59 | 60 lat i więcej 60 and more | wyższym i policealnym tertiary and post- secondary | średnim secondary | zasadniczym (zawodo- wym) i podsta- wowym basic vocational and primary |
| WOJEWÓDZTWO VOIVODSHIP | 405 | 68 | 6 | 333 | 66 | 324 | 71 | 10 |
| Podregion szczeciński Subregion | 236 | 36 | 4 | 198 | 34 | 189 | 43 | 4 |
| POWIATY <i>Powiats</i> | | | | | | | | |
| choszczeński | 16 | 4 | – | 13 | 3 | 13 | 3 | – |
| goleniowski | 19 | 2 | – | 17 | 2 | 16 | 2 | 1 |
| gryficki | 19 | 1 | – | 19 | – | 15 | 3 | 1 |
| gryfiński | 21 | 1 | – | 20 | 1 | 16 | 5 | – |
| kamieński | 17 | 3 | – | 13 | 4 | 9 | 7 | 1 |
| łobeski | 15 | 1 | 1 | 12 | 2 | 13 | 1 | 1 |
| myśliborski | 19 | 5 | – | 13 | 6 | 15 | 4 | – |
| policki | 19 | 5 | 1 | 16 | 2 | 16 | 3 | – |
| pyrzycki | 17 | 2 | – | 15 | 2 | 15 | 2 | – |
| stargardzki | 22 | 1 | – | 19 | 3 | 19 | 3 | – |
| MIASTA NA PRAWACH POWIATU <i>Cities with powiat status</i> | | | | | | | | |
| Szczecin | 31 | 6 | 1 | 26 | 4 | 28 | 3 | – |
| Świnoujście | 21 | 5 | 1 | 15 | 5 | 14 | 7 | – |
| Podregion koszaliński Subregion | 169 | 32 | 2 | 135 | 32 | 135 | 28 | 6 |
| POWIATY <i>Powiats</i> | | | | | | | | |
| białogardzki | 17 | 3 | – | 16 | 1 | 14 | 2 | 1 |
| drawski | 19 | 5 | – | 14 | 5 | 14 | 5 | – |
| kolobrzesci | 19 | 5 | 1 | 14 | 4 | 17 | 2 | – |
| koszaliński | 19 | 4 | – | 14 | 5 | 12 | 7 | – |
| ślawieński | 17 | 1 | – | 16 | 1 | 11 | 3 | 3 |
| szczecinecki | 19 | 5 | – | 16 | 3 | 15 | 4 | – |
| świdwiński | 17 | 1 | – | 14 | 3 | 15 | 2 | – |
| walecki | 17 | 3 | – | 15 | 2 | 15 | 2 | – |
| MIASTO NA PRAWACH POWIATU <i>City with powiat status</i> | | | | | | | | |
| Koszalin | 25 | 5 | 1 | 16 | 8 | 22 | 1 | 2 |

DZIAŁ III. BEZPIECZEŃSTWO PUBLICZNE
CHAPTER III. PUBLIC SAFETY

TABL. 1 /10/. PRZESTĘPSTWA STWIERDZONE W ZAKOŃCZONYCH POSTĘPOWANIACH PRZYGOTOWAWCZYCH WEDŁUG WYBRANYCH RODZAJÓW PRZESTĘPSTW W 2007 R.
ASCERTAINED CRIMES IN COMPLETED PREPARATORY PROCEEDINGS BY SELECTED TYPE OF CRIME IN 2007

| WYSZCZEGÓLNIENIE SPECIFICATION | Ogółem Total | W tym Of which | | | | | | | |
|--|-----------------|-----------------------|---|--|--------------------|---|--|--|------------------------------|
| | | zabójstwo homicide | uszczerbek na zdrowiu damage to health | udział w bóje lub pobiciu participation in violence or assault | drogowe traffic | kradzież rzeczy property theft | kradzież z włamaniem burglary | rozbój, kradzież rozbójnicza, wymuszenie rozbójnicze robbery, theft with assault, criminal coercion | gospodar- cze economic |
| WOJEWÓDZTWO VOIVODSHIP | 57948 | 50 | 788 | 703 | 10434 | 11673 | 9160 | 1040 | 5868 |
| Podregion szczeciński Subregion | 38083 | 39 | 572 | 482 | 6178 | 8003 | 6651 | 685 | 3690 |
| POWIATY Powiats | | | | | | | | | |
| choszczeński | 1455 | 3 | 13 | 22 | 362 | 246 | 179 | 26 | 134 |
| goleniowski | 2277 | 2 | 50 | 27 | 524 | 352 | 374 | 18 | 382 |
| gryficki | 1979 | 2 | 25 | 33 | 538 | 427 | 202 | 7 | 90 |
| gryfiński | 2014 | 1 | 37 | 26 | 433 | 377 | 259 | 18 | 172 |
| kamieński | 2126 | – | 38 | 27 | 600 | 443 | 210 | 25 | 93 |
| łobeski | 1415 | 2 | 22 | 33 | 291 | 299 | 157 | 6 | 109 |
| myśliborski | 2128 | 1 | 31 | 20 | 380 | 354 | 347 | 23 | 313 |
| policki | 2492 | 1 | 26 | 47 | 318 | 391 | 269 | 54 | 682 |
| pyrzycki | 1079 | 1 | 29 | 17 | 270 | 144 | 118 | 9 | 126 |
| stargardzki | 3608 | 3 | 50 | 54 | 700 | 714 | 728 | 80 | 219 |
| MIASTA NA PRA- WACH POWIATU Cities with powiat status | | | | | | | | | |
| Szczecin | 16336 | 18 | 228 | 166 | 1520 | 3990 | 3650 | 394 | 1295 |
| Świnoujście | 1174 | 5 | 23 | 10 | 242 | 266 | 158 | 25 | 75 |
| Podregion koszaliński Subregion | 19865 | 11 | 216 | 221 | 4256 | 3670 | 2509 | 355 | 2178 |
| POWIATY Powiats | | | | | | | | | |
| białogardzki | 1480 | – | 18 | 17 | 342 | 313 | 162 | 22 | 76 |
| drawski | 1593 | – | 18 | 10 | 360 | 304 | 241 | 12 | 96 |
| kołobrzeski | 2420 | 1 | 25 | 5 | 622 | 537 | 305 | 45 | 88 |
| koszaliński ^a | 6304 | 3 | 72 | 95 | 1111 | 1298 | 937 | 206 | 289 |
| stawieński | 1600 | 2 | 14 | 28 | 375 | 358 | 210 | 18 | 126 |
| szczecinecki | 1810 | 4 | 29 | 32 | 403 | 270 | 246 | 13 | 223 |
| świdwiński | 1826 | – | 16 | 15 | 610 | 287 | 222 | 17 | 52 |
| walecki | 2832 | 1 | 24 | 19 | 433 | 303 | 186 | 22 | 1228 |

^a Łącznie z miastem na prawach powiatu.
^a Including city with powiat status.

**WSKAŹNIKI WYKRYWALNOŚCI SPRAWCÓW PRZESTĘPSTW STWIERDZONYCH
WEDŁUG WYBRANYCH RODZAJÓW PRZESTĘPSTW W 2007 R.**
**RATES OF DETECTABILITY OF DELINQUENTS IN ASCERTAINED CRIMES
BY SELECTED TYPE OF CRIME IN 2007**

| WYSZCZEGÓLNIENIE SPECIFICATION | Ogółem Total | W tym Of which | | | | | | | |
|--|-----------------|-----------------------|---|---|--------------------|---|--|--|------------------------------|
| | | zabójstwo homicide | uszczerbek na zdrowiu damage to health | udział w bójce lub pobiciu participation in violence or assault | drogowe traffic | kradzież rzeczy property theft | kradzież z włamaniem burglary | rozbój, kradzież rozbójnicza, wymuszenie rozbójnicze robbery, theft with assault, criminal co- ercion | gospodar- cze economic |
| | | | | | | | | | |
| WOJEWÓDZTWO VOIVODSHIP | 65,6 | 88,0 | 86,8 | 80,1 | 99,5 | 27,6 | 32,6 | 62,1 | 95,1 |
| Podregion szczeciński Subregion | | | | | | | | | |
| POWIATY Powiats | | | | | | | | | |
| choszczeński | 82,9 | 100,0 | 100,0 | 86,4 | 100,0 | 51,2 | 66,8 | 100,0 | 99,3 |
| goleniowski | 71,1 | 100,0 | 86,0 | 70,4 | 100,0 | 25,6 | 36,5 | 66,7 | 100,0 |
| gryficki | 73,2 | 100,0 | 96,0 | 87,9 | 100,0 | 32,4 | 33,3 | 85,7 | 96,7 |
| gryfiński | 72,3 | 100,0 | 91,9 | 88,5 | 99,5 | 38,9 | 39,4 | 77,8 | 85,0 |
| kamiński | 72,1 | – | 94,7 | 88,9 | 100,0 | 31,5 | 20,2 | 72,0 | 100,0 |
| łobeski | 77,2 | 50,0 | 95,5 | 87,9 | 10,0 | 49,8 | 38,5 | 83,3 | 88,1 |
| myśliborski | 69,9 | 100,0 | 96,8 | 70,0 | 98,9 | 23,7 | 30,4 | 95,8 | 96,8 |
| policki | 72,5 | 100,0 | 80,8 | 85,1 | 100,0 | 24,9 | 36,7 | 66,7 | 99,0 |
| pyrzycki | 76,2 | 100,0 | 86,2 | 88,2 | 99,6 | 26,4 | 40,5 | 100,0 | 91,3 |
| stargardzki | 60,9 | 33,3 | 90,0 | 74,1 | 99,3 | 25,9 | 33,5 | 49,4 | 86,5 |
| MIASTA NA PRA- WACH POWIATU Cities with powiat status | | | | | | | | | |
| Szczecin | 51,3 | 94,4 | 76,3 | 71,1 | 98,2 | 20,1 | 27,8 | 44,7 | 90,5 |
| Świnoujście | 66,3 | 60,0 | 82,6 | 80,0 | 99,6 | 30,3 | 28,5 | 56,0 | 90,9 |
| Podregion koszaliński Subregion | | | | | | | | | |
| POWIATY Powiats | | | | | | | | | |
| białogardzki | 67,5 | – | 94,4 | 76,5 | 99,7 | 25,2 | 20,4 | 77,3 | 92,1 |
| drawski | 69,8 | – | 89,5 | 60,0 | 99,4 | 30,7 | 39,5 | 75,0 | 95,8 |
| kołobrzeski | 66,3 | 100,0 | 100,0 | 100,0 | 99,8 | 23,6 | 21,3 | 71,1 | 90,9 |
| koszaliński ^a | 68,0 | 100,0 | 88,9 | 83,2 | 99,5 | 35,3 | 41,0 | 74,8 | 99,0 |
| stawiński | 63,5 | 100,0 | 85,7 | 92,9 | 99,7 | 19,3 | 18,5 | 77,8 | 96,0 |
| szczecinecki | 75,4 | 100,0 | 93,1 | 78,1 | 99,8 | 27,1 | 46,6 | 61,5 | 93,7 |
| świdwiński | 75,9 | – | 100,0 | 93,3 | 100,0 | 38,4 | 34,3 | 94,1 | 98,1 |
| walecki | 85,1 | 100,0 | 87,5 | 89,5 | 100,0 | 43,9 | 42,9 | 81,8 | 98,5 |

^a Łącznie z miastem na prawach powiatu.

^a Including city with powiat status.

DZIAŁ IV. POWIERZCHNIA I LUDNOŚĆ
CHAPTER IV. AREA AND POPULATION

TABL. 1 /12/. POWIERZCHNIA I LUDNOŚĆ W 2007 R.
 Stan w dniu 31 XII
AREA AND POPULATION IN 2007
 As of 31 XII

| WYSZCZEGÓLNIENIE SPECIFICATION | Powierzchnia w km ² Area in km ² | Ludność Population | | | | Kobiety na 100 mężczyzn Females per 100 males |
|---|--|-----------------------|--------------------|--------------------|---|--|
| | | ogółem total | mężczyźni males | kobiety females | na 1 km ² per 1 km ² | |
| WOJEWÓDZTWO VOIVODSHIP | 22892 | 1692271 | 821952 | 870319 | 74 | 105,9 |
| PODREGION SZCZECIŃSKI SUBREGION | 12489 | 1100307 | 534406 | 565901 | 88 | 105,9 |
| POWIAT CHOSZCZEŃSKI.... | 1328 | 49833 | 24738 | 25095 | 38 | 101,4 |
| Gminy miejsko-wiejskie <i>Urban-rural gminas</i> | | | | | | |
| Choszczno | 247 | 22241 | 10866 | 11375 | 90 | 104,7 |
| w tym miasto | 10 | 15797 | 7611 | 8186 | 1649 | 107,6 |
| <i>of which city</i> | | | | | | |
| Drawno | 321 | 5326 | 2644 | 2682 | 17 | 101,4 |
| w tym miasto | 5 | 2413 | 1208 | 1205 | 480 | 99,8 |
| <i>of which city</i> | | | | | | |
| Pelczyce | 201 | 8036 | 4034 | 4002 | 40 | 99,2 |
| w tym miasto | 13 | 2675 | 1329 | 1346 | 205 | 101,3 |
| <i>of which city</i> | | | | | | |
| Recz | 180 | 5722 | 2868 | 2854 | 32 | 99,5 |
| w tym miasto | 12 | 2993 | 1477 | 1516 | 243 | 102,6 |
| <i>of which city</i> | | | | | | |
| Gminy wiejskie <i>Rural gminas</i> | | | | | | |
| Bierzwnik | 239 | 4732 | 2425 | 2307 | 20 | 95,1 |
| Krzęcin | 140 | 3776 | 1901 | 1875 | 27 | 98,6 |
| POWIAT GOLEŃOWSKI | 1616 | 79354 | 38947 | 40407 | 49 | 103,7 |
| Gminy miejsko-wiejskie <i>Urban-rural gminas</i> | | | | | | |
| Goleniów | 443 | 33577 | 16318 | 17259 | 76 | 105,8 |
| w tym miasto | 12 | 22440 | 10780 | 11660 | 1905 | 108,2 |
| <i>of which city</i> | | | | | | |
| Maszewo | 210 | 8358 | 4145 | 4213 | 40 | 101,6 |
| w tym miasto | 6 | 3117 | 1498 | 1619 | 563 | 108,1 |
| <i>of which city</i> | | | | | | |
| Nowogard | 339 | 24570 | 12086 | 12484 | 73 | 103,3 |
| w tym miasto | 12 | 16794 | 8138 | 8656 | 1350 | 106,4 |
| <i>of which city</i> | | | | | | |
| Gminy wiejskie <i>Rural gminas</i> | | | | | | |
| Osina | 102 | 2891 | 1406 | 1485 | 28 | 105,6 |
| Przybiernów | 229 | 5196 | 2607 | 2589 | 23 | 99,3 |
| Stepnica | 293 | 4762 | 2385 | 2377 | 16 | 99,7 |
| POWIAT GRZYCKI | 1017 | 60709 | 29933 | 30776 | 60 | 102,8 |
| Gminy miejsko-wiejskie <i>Urban-rural gminas</i> | | | | | | |
| Gryfice | 261 | 23531 | 11376 | 12155 | 90 | 106,8 |
| w tym miasto | 12 | 16394 | 7819 | 8575 | 1322 | 109,7 |
| <i>of which city</i> | | | | | | |

| WYSZCZEGÓLNIENIE SPECIFICATION | Powierzchnia w km ² Area in km ² | Ludność Population | | | | Kobiety na 100 mężczyzn Females per 100 males |
|--|--|-----------------------|--------------------|--------------------|---|--|
| | | ogółem total | mężczyźni males | kobiety females | na 1 km ² per 1 km ² | |
| PODREGION SZCZECIŃSKI (cd.) SUBREGION (cont.) | | | | | | |
| POWIAT GRYPICKI (dok.) Gminy miejsko-wiejskie (dok.) Urban-rural gminas (cont.) | | | | | | |
| Płoty | 239 | 9093 | 4437 | 4656 | 38 | 104,9 |
| w tym miasto | 4 | 4093 | 1975 | 2118 | 993 | 107,2 |
| of which city | | | | | | |
| Trzebiatów | 225 | 16804 | 8466 | 8338 | 75 | 98,5 |
| w tym miasto | 10 | 10189 | 5072 | 5117 | 994 | 100,9 |
| of which city | | | | | | |
| Gminy wiejskie Rural gminas | | | | | | |
| Brojce | 118 | 3704 | 1941 | 1763 | 31 | 90,8 |
| Karnice | 133 | 4126 | 2045 | 2081 | 31 | 101,8 |
| Rewal | 41 | 3451 | 1668 | 1783 | 85 | 106,9 |
| POWIAT GRZYŃSKI | 1869 | 83028 | 41139 | 41889 | 44 | 101,8 |
| Gminy miejsko-wiejskie Urban-rural gminas | | | | | | |
| Cedynia | 181 | 4341 | 2173 | 2168 | 24 | 99,8 |
| w tym miasto | 2 | 1649 | 830 | 819 | 987 | 98,7 |
| of which city | | | | | | |
| Chojna | 332 | 14022 | 6901 | 7121 | 42 | 103,2 |
| w tym miasto | 12 | 7283 | 3547 | 3736 | 601 | 105,3 |
| of which city | | | | | | |
| Gryfino | 254 | 31516 | 15445 | 16071 | 124 | 104,1 |
| w tym miasto | 10 | 21177 | 10299 | 10878 | 2211 | 105,6 |
| of which city | | | | | | |
| Mieszkowice | 239 | 7406 | 3688 | 3718 | 31 | 100,8 |
| w tym miasto | 5 | 3573 | 1764 | 1809 | 755 | 102,6 |
| of which city | | | | | | |
| Moryń | 125 | 4332 | 2101 | 2231 | 35 | 106,2 |
| w tym miasto | 6 | 1618 | 722 | 896 | 292 | 124,1 |
| of which city | | | | | | |
| Trzcińsko-Zdrój | 170 | 5649 | 2844 | 2805 | 33 | 98,6 |
| w tym miasto | 2 | 2453 | 1206 | 1247 | 1053 | 103,4 |
| of which city | | | | | | |
| Gminy wiejskie Rural gminas | | | | | | |
| Banie | 206 | 6389 | 3217 | 3172 | 31 | 98,6 |
| Stare Czarnowo | 153 | 3832 | 1995 | 1837 | 25 | 92,1 |
| Widuchowa | 209 | 5541 | 2775 | 2766 | 26 | 99,7 |
| POWIAT KAMIENSKI | 1003 | 47683 | 23326 | 24357 | 48 | 104,4 |
| Gminy miejsko-wiejskie Urban-rural gminas | | | | | | |
| Dziwnów | 38 | 4112 | 2029 | 2083 | 109 | 102,7 |
| w tym miasto | 5 | 2922 | 1447 | 1475 | 588 | 101,9 |
| of which city | | | | | | |
| Golczewo | 175 | 6078 | 3001 | 3077 | 35 | 102,5 |
| w tym miasto | 7 | 2717 | 1322 | 1395 | 366 | 105,5 |
| of which city | | | | | | |
| Kamień Pomorski | 209 | 14395 | 6919 | 7476 | 69 | 108,1 |
| w tym miasto | 11 | 9138 | 4313 | 4825 | 851 | 111,9 |
| of which city | | | | | | |
| Międzyzdroje | 114 | 6514 | 3113 | 3401 | 57 | 109,3 |
| w tym miasto | 4 | 5444 | 2570 | 2874 | 1210 | 111,8 |
| of which city | | | | | | |

Stan w dniu 31 XII

AREA AND POPULATION IN 2007 (cont.)

As of 31 XII

| WYSZCZEGÓLNIENIE SPECIFICATION | Powierzchnia w km ² Area in km ² | Ludność Population | | | | Kobiety na 100 mężczyzn Females per 100 males |
|---|--|-----------------------|--------------------|--------------------|---|--|
| | | ogółem total | mężczyźni males | kobiety females | na 1 km ² per 1 km ² | |
| PODREGION SZCZECIŃSKI (cd.) SUBREGION (cont.) | | | | | | |
| POWIAT KAMIENSKI (dok.) Gminy miejsko-wiejskie (dok.) Urban-rural gminas (cont.) | | | | | | |
| Wolin | 327 | 12376 | 6171 | 6205 | 38 | 100,6 |
| w tym miasto | 14 | 4916 | 2392 | 2524 | 340 | 105,5 |
| <i>of which city</i> | | | | | | |
| Gminy wiejskie Rural gminas | | | | | | |
| Świerzno | 140 | 4208 | 2093 | 2115 | 30 | 101,1 |
| POWIAT ŁOBESKI | 1065 | 38206 | 18763 | 19443 | 36 | 103,6 |
| Gminy miejsko-wiejskie Urban-rural gminas | | | | | | |
| Dobra | 116 | 4443 | 2193 | 2250 | 38 | 102,6 |
| w tym miasto | 2 | 2334 | 1108 | 1226 | 985 | 110,6 |
| <i>of which city</i> | | | | | | |
| Łobez | 228 | 14376 | 6921 | 7455 | 63 | 107,7 |
| w tym miasto | 12 | 10574 | 5020 | 5554 | 900 | 110,6 |
| <i>of which city</i> | | | | | | |
| Resko | 285 | 8269 | 4054 | 4215 | 29 | 104,0 |
| w tym miasto | 4 | 4408 | 2161 | 2247 | 982 | 104,0 |
| <i>of which city</i> | | | | | | |
| Węgorzyno | 256 | 7361 | 3709 | 3652 | 29 | 98,5 |
| w tym miasto | 7 | 2999 | 1476 | 1523 | 438 | 103,2 |
| <i>of which city</i> | | | | | | |
| Gminy wiejskie Rural gminas | | | | | | |
| Radowo Małe | 180 | 3757 | 1886 | 1871 | 21 | 99,2 |
| POWIAT MYŚLIBORSKI..... | 1182 | 67257 | 33125 | 34132 | 57 | 103,0 |
| Gminy miejsko-wiejskie Urban-rural gminas | | | | | | |
| Barlinek | 259 | 19568 | 9716 | 9852 | 76 | 101,4 |
| w tym miasto | 18 | 14172 | 6962 | 7210 | 808 | 103,6 |
| <i>of which city</i> | | | | | | |
| Dębno | 318 | 20675 | 10149 | 10526 | 65 | 103,7 |
| w tym miasto | 20 | 13882 | 6730 | 7152 | 712 | 106,3 |
| <i>of which city</i> | | | | | | |
| Myślibórz | 329 | 20768 | 10120 | 10648 | 63 | 105,2 |
| w tym miasto | 15 | 11793 | 5592 | 6201 | 784 | 110,9 |
| <i>of which city</i> | | | | | | |
| Gminy wiejskie Rural gminas | | | | | | |
| Boleszkowice | 130 | 2931 | 1474 | 1457 | 22 | 98,8 |
| Nowogródek Pomorski | 146 | 3315 | 1666 | 1649 | 23 | 99,0 |
| POWIAT POLICKI | 665 | 66436 | 32768 | 33668 | 100 | 102,7 |
| Gminy miejsko-wiejskie Urban-rural gminas | | | | | | |
| Nowe Warpno | 198 | 1549 | 751 | 798 | 8 | 106,3 |
| w tym miasto | 25 | 1196 | 569 | 627 | 49 | 110,2 |
| <i>of which city</i> | | | | | | |
| Police | 251 | 41566 | 20510 | 21056 | 165 | 102,7 |
| w tym miasto | 37 | 34161 | 16799 | 17362 | 924 | 103,4 |
| <i>of which city</i> | | | | | | |

Stan w dniu 31 XII

AREA AND POPULATION IN 2007 (cont.)

As of 31 XII

| WYSZCZEGÓLNIENIE SPECIFICATION | Powierzchnia w km ² Area in km ² | Ludność Population | | | | Kobiety na 100 mężczyzn Females per 100 males |
|--|--|-----------------------|--------------------|--------------------|---|--|
| | | ogółem total | mężczyźni males | kobiety females | na 1 km ² per 1 km ² | |
| PODREGION SZCZECIŃSKI (cd.) SUBREGION (cont.) | | | | | | |
| POWIAT POLICKI (dok.) | | | | | | |
| Gminy wiejskie <i>Rural gminas</i> | | | | | | |
| Dobra (Szczecińska) | 110 | 13822 | 6806 | 7016 | 125 | 103,1 |
| Kołbaskowo | 106 | 9499 | 4701 | 4798 | 90 | 102,1 |
| POWIAT PYRZYCKI | 726 | 39927 | 19841 | 20086 | 55 | 101,2 |
| Gminy miejsko-wiejskie <i>Urban-rural gminas</i> | | | | | | |
| Lipiany | 95 | 6068 | 2983 | 3085 | 64 | 103,4 |
| w tym miasto | 6 | 4135 | 2003 | 2132 | 746 | 106,4 |
| <i>of which city</i> | | | | | | |
| Pyrzyce | 204 | 19554 | 9621 | 9933 | 96 | 103,2 |
| w tym miasto | 39 | 12717 | 6150 | 6567 | 328 | 106,8 |
| <i>of which city</i> | | | | | | |
| Gminy wiejskie <i>Rural gminas</i> | | | | | | |
| Bielice | 84 | 2923 | 1478 | 1445 | 35 | 97,8 |
| Kozielice | 95 | 2603 | 1308 | 1295 | 28 | 99,0 |
| Przelewice | 162 | 5176 | 2622 | 2554 | 32 | 97,4 |
| Warnice | 86 | 3603 | 1829 | 1774 | 42 | 97,0 |
| POWIAT STARGARDZKI | 1520 | 119192 | 58266 | 60926 | 78 | 104,6 |
| Gminy miejskie <i>Urban gminas</i> | | | | | | |
| Stargard Szczeciński | 48 | 70217 | 33686 | 36531 | 1460 | 108,4 |
| Gminy miejsko-wiejskie <i>Urban-rural gminas</i> | | | | | | |
| Chociwel | 161 | 6058 | 3044 | 3014 | 38 | 99,0 |
| w tym miasto | 4 | 3253 | 1589 | 1664 | 886 | 104,7 |
| <i>of which city</i> | | | | | | |
| Dobrzany | 134 | 5025 | 2566 | 2459 | 37 | 95,8 |
| w tym miasto | 5 | 2367 | 1220 | 1147 | 443 | 94,0 |
| <i>of which city</i> | | | | | | |
| Ińsko | 151 | 3520 | 1787 | 1733 | 23 | 97,0 |
| w tym miasto | 7 | 2023 | 1018 | 1005 | 270 | 98,7 |
| <i>of which city</i> | | | | | | |
| Suchań | 133 | 4342 | 2174 | 2168 | 33 | 99,7 |
| w tym miasto | 4 | 1454 | 703 | 751 | 407 | 106,8 |
| <i>of which city</i> | | | | | | |
| Gminy wiejskie <i>Rural gminas</i> | | | | | | |
| Dolice | 237 | 8079 | 4051 | 4028 | 34 | 99,4 |
| Kobylanka | 122 | 3826 | 1885 | 1941 | 31 | 103,0 |
| Marianowo | 102 | 3143 | 1528 | 1615 | 31 | 105,7 |
| Stara Dąbrowa | 113 | 3567 | 1804 | 1763 | 32 | 97,7 |
| Stargard Szczeciński | 319 | 11415 | 5741 | 5674 | 36 | 98,8 |
| MIASTA NA PRAWACH POWIATU | | | | | | |
| <i>Cities with powiat status</i> | | | | | | |
| Szczecin | 301 | 407811 | 193744 | 214067 | 1356 | 110,5 |
| Świnoujście | 197 | 40871 | 19816 | 21055 | 207 | 106,3 |

| WYSZCZEGÓLNIENIE SPECIFICATION | Powierzchnia w km ² Area in km ² | Ludność Population | | | | Kobiety na 100 mężczyzn Females per 100 males |
|--|--|-----------------------|--------------------|--------------------|---|--|
| | | ogółem total | mężczyźni males | kobiety females | na 1 km ² per 1 km ² | |
| PODREGION KOSZALIŃSKI SUBREGION | 10403 | 591964 | 287546 | 304418 | 57 | 105,9 |
| POWIAT BIAŁOGARDZKI | 846 | 48261 | 23604 | 24657 | 57 | 104,5 |
| Gminy miejskie Urban gminas | | | | | | |
| Białogard | 26 | 24407 | 11610 | 12797 | 949 | 110,2 |
| Gminy miejsko-wiejskie Urban-rural gminas | | | | | | |
| Karlıno | 141 | 9096 | 4506 | 4590 | 64 | 101,9 |
| w tym miasto | 9 | 5783 | 2807 | 2976 | 615 | 106,0 |
| of which city | | | | | | |
| Gminy wiejskie Rural gminas | | | | | | |
| Białogard | 328 | 7752 | 3951 | 3801 | 24 | 96,2 |
| Tychowo | 351 | 7006 | 3537 | 3469 | 20 | 98,1 |
| POWIAT DRAWSKI | 1764 | 57887 | 28297 | 29590 | 33 | 104,6 |
| Gminy miejsko-wiejskie Urban-rural gminas | | | | | | |
| Czaplinek | 365 | 11743 | 5780 | 5963 | 32 | 103,2 |
| w tym miasto | 14 | 6851 | 3255 | 3596 | 503 | 110,5 |
| of which city | | | | | | |
| Drawsko Pomorskie | 344 | 16453 | 8040 | 8413 | 48 | 104,6 |
| w tym miasto | 22 | 11454 | 5504 | 5950 | 512 | 108,1 |
| of which city | | | | | | |
| Kalisz Pomorski | 481 | 7156 | 3479 | 3677 | 15 | 105,7 |
| w tym miasto | 12 | 4072 | 1915 | 2157 | 340 | 112,6 |
| of which city | | | | | | |
| Złocieniec | 195 | 15485 | 7404 | 8081 | 80 | 109,1 |
| w tym miasto | 32 | 13327 | 6280 | 7047 | 413 | 112,2 |
| of which city | | | | | | |
| Gminy wiejskie Rural gminas | | | | | | |
| Ostrowice | 150 | 2546 | 1295 | 1251 | 17 | 96,6 |
| Wierzchowo | 229 | 4504 | 2299 | 2205 | 20 | 95,9 |
| POWIAT KOŁOBRZESKI | 725 | 76547 | 36736 | 39811 | 106 | 108,4 |
| Gminy miejskie Urban gminas | | | | | | |
| Kołobrzeg | 26 | 44889 | 21083 | 23806 | 1749 | 112,9 |
| Gminy wiejskie Rural gminas | | | | | | |
| Dygowo | 129 | 5596 | 2747 | 2849 | 44 | 103,7 |
| Gościno | 116 | 5163 | 2576 | 2587 | 45 | 100,4 |
| Kołobrzeg | 144 | 9569 | 4697 | 4872 | 66 | 103,7 |
| Rymań | 146 | 4119 | 2081 | 2038 | 28 | 97,9 |
| Siemyśl | 107 | 3613 | 1845 | 1768 | 34 | 95,8 |
| Ustronie Morskie | 57 | 3598 | 1707 | 1891 | 63 | 110,8 |

Stan w dniu 31 XII

AREA AND POPULATION IN 2007 (cont.)

As of 31 XII

| WYSZCZEGÓLNIENIE SPECIFICATION | Powierzchnia w km ² Area in km ² | Ludność Population | | | | Kobiety na 100 mężczyzn Females per 100 males |
|--|--|-----------------------|--------------------|--------------------|---|--|
| | | ogółem total | mężczyźni males | kobiety females | na 1 km ² per 1 km ² | |
| PODREGION KOSZALIŃSKI (cd.) SUBREGION (cont.) | | | | | | |
| POWIAT KOSZALIŃSKI | 1668 | 64366 | 31948 | 32418 | 39 | 101,5 |
| Gminy miejsko-wiejskie Urban-rural gminas | | | | | | |
| Bobolice | 368 | 9824 | 4942 | 4882 | 27 | 98,8 |
| w tym miasto of which city | 5 | 4402 | 2123 | 2279 | 925 | 107,3 |
| Polanów | 393 | 9226 | 4606 | 4620 | 23 | 100,3 |
| w tym miasto of which city | 7 | 2978 | 1513 | 1465 | 404 | 96,8 |
| Sianów | 227 | 13277 | 6563 | 6714 | 59 | 102,3 |
| w tym miasto of which city | 16 | 6559 | 3184 | 3375 | 413 | 106,0 |
| Gminy wiejskie Rural gminas | | | | | | |
| Będzino | 181 | 9324 | 4624 | 4700 | 51 | 101,6 |
| Biesiekierz | 117 | 5637 | 2811 | 2826 | 48 | 100,5 |
| Manowo | 188 | 6325 | 3150 | 3175 | 34 | 100,8 |
| Mielno | 62 | 5010 | 2430 | 2580 | 81 | 106,2 |
| Świeszyno | 132 | 5743 | 2822 | 2921 | 43 | 103,5 |
| POWIAT SŁAWIEŃSKI | 1043 | 57332 | 28111 | 29221 | 55 | 103,9 |
| Gminy miejskie Urban gminas | | | | | | |
| Darłowo | 20 | 14154 | 6855 | 7299 | 700 | 106,5 |
| Stawno | 16 | 13148 | 6237 | 6911 | 831 | 110,8 |
| Gminy wiejskie Rural gminas | | | | | | |
| Darłowo | 269 | 7588 | 3778 | 3810 | 28 | 100,8 |
| Malechowo | 227 | 6559 | 3290 | 3269 | 29 | 99,4 |
| Postomino | 227 | 7009 | 3481 | 3528 | 31 | 101,4 |
| Stawno | 284 | 8874 | 4470 | 4404 | 31 | 98,5 |
| POWIAT SZCZECINECKI..... | 1766 | 77234 | 37473 | 39761 | 44 | 106,1 |
| Gminy miejskie Urban gminas | | | | | | |
| Szczecinek | 37 | 38488 | 18235 | 20253 | 1035 | 111,1 |
| Gminy miejsko-wiejskie Urban-rural gminas | | | | | | |
| Barwice | 259 | 8825 | 4344 | 4481 | 34 | 103,2 |
| w tym miasto of which city | 8 | 3791 | 1800 | 1991 | 505 | 110,6 |
| Biały Bór | 270 | 5225 | 2620 | 2605 | 19 | 99,4 |
| w tym miasto of which city | 13 | 2151 | 1040 | 1111 | 168 | 106,8 |
| Borne Sulinowo | 484 | 9485 | 4602 | 4883 | 20 | 106,1 |
| w tym miasto of which city | 18 | 4522 | 2082 | 2440 | 249 | 117,2 |

| WYSZCZEGÓLNIENIE SPECIFICATION | Powierzchnia w km ² Area in km ² | Ludność Population | | | | Kobiety na 100 mężczyzn Females per 100 males |
|---|--|-----------------------|--------------------|--------------------|---|--|
| | | ogółem total | mężczyźni males | kobiety females | na 1 km ² per 1 km ² | |
| PODREGION KOSZALIŃSKI (dok.) SUBREGION (cont.) | | | | | | |
| POWIAT SZCZECINECKI (dok.) | | | | | | |
| Gminy wiejskie Rural gminas | | | | | | |
| Grzmiąca | 205 | 4938 | 2486 | 2452 | 24 | 98,6 |
| Szczecinek | 511 | 10273 | 5186 | 5087 | 20 | 98,1 |
| POWIAT ŚWIDWIŃSKI | 1093 | 48555 | 23873 | 24682 | 44 | 103,4 |
| Gminy miejskie Urban gminas | | | | | | |
| Świdwin | 22 | 15486 | 7432 | 8054 | 697 | 108,4 |
| Gminy miejsko-wiejskie Urban-rural gminas | | | | | | |
| Połczyn-Zdrój | 344 | 15847 | 7678 | 8169 | 46 | 106,4 |
| w tym miasto | 7 | 8528 | 3976 | 4552 | 1181 | 114,5 |
| of which city | | | | | | |
| Gminy wiejskie Rural gminas | | | | | | |
| Brzeźno | 111 | 2820 | 1387 | 1433 | 25 | 103,3 |
| Rąbino | 180 | 3912 | 2037 | 1875 | 22 | 92,0 |
| Sławoborze | 189 | 4316 | 2182 | 2134 | 23 | 97,8 |
| Świdwin | 247 | 6174 | 3157 | 3017 | 25 | 95,6 |
| POWIAT WAŁECKI | 1415 | 54406 | 26462 | 27944 | 38 | 105,6 |
| Gminy miejskie Urban gminas | | | | | | |
| Wałcz | 38 | 26094 | 12411 | 13683 | 684 | 110,2 |
| Gminy miejsko-wiejskie Urban-rural gminas | | | | | | |
| Człopa | 349 | 5081 | 2512 | 2569 | 15 | 102,3 |
| w tym miasto | 6 | 2366 | 1124 | 1242 | 377 | 110,5 |
| of which city | | | | | | |
| Miroslawiec | 203 | 5798 | 2878 | 2920 | 29 | 101,5 |
| w tym miasto | 2 | 2610 | 1299 | 1311 | 1225 | 100,9 |
| of which city | | | | | | |
| Tuczno | 250 | 4914 | 2436 | 2478 | 20 | 101,7 |
| w tym miasto | 9 | 1946 | 934 | 1012 | 211 | 108,4 |
| of which city | | | | | | |
| Gminy wiejskie Rural gminas | | | | | | |
| Wałcz | 575 | 12519 | 6225 | 6294 | 22 | 101,1 |
| MIASTO NA PRAWACH POWIATU City with powiat status | | | | | | |
| Koszalin | 83 | 107376 | 51042 | 56334 | 1289 | 110,4 |

| Lp. | WYSZCZEGÓLNIENIE SPECIFICATION | W wieku | | | | |
|-------------|--|-----------------|-----------------------|--------------|---------------|--------------|
| | | Ogółem Total | 0-2 lata 0-2 years | 3-6 | 7-12 | 13-15 |
| O G Ó Ł E M | | | | | | |
| 1. | WOJEWÓDZTWO VOIVODSHIP | 1692271 | 49287 | 62583 | 106562 | 64338 |
| 2. | Podregion szczeciński Subregion | 1100307 | 31741 | 40012 | 67327 | 40349 |
| | POWIATY Powiats | | | | | |
| 3. | choszczerński | 49833 | 1577 | 1961 | 3388 | 2216 |
| 4. | goleniowski | 79354 | 2530 | 3363 | 5744 | 3253 |
| 5. | gryficki | 60709 | 1924 | 2402 | 4309 | 2541 |
| 6. | gryfiński | 83028 | 2603 | 3384 | 5816 | 3483 |
| 7. | kamieński | 47683 | 1373 | 1813 | 2935 | 1899 |
| 8. | łobeski | 38206 | 1176 | 1540 | 2650 | 1610 |
| 9. | myśliborski | 67257 | 2095 | 2629 | 4490 | 2714 |
| 10. | policki | 66436 | 2179 | 2796 | 4701 | 2539 |
| 11. | pyrzycki | 39927 | 1295 | 1528 | 2725 | 1723 |
| 12. | stargardzki | 119192 | 3490 | 4593 | 7909 | 4835 |
| | MIASTA NA PRAWACH POWIATU Cities with powiat status | | | | | |
| 13. | Szczecin | 407811 | 10449 | 12788 | 20559 | 12182 |
| 14. | Świnoujście | 40871 | 1050 | 1215 | 2101 | 1354 |
| 15. | Podregion koszaliński Subregion | 591964 | 17546 | 22571 | 39235 | 23989 |
| | POWIATY Powiats | | | | | |
| 16. | białogardzki | 48261 | 1510 | 1917 | 3428 | 2147 |
| 17. | drawski | 57887 | 1790 | 2298 | 4020 | 2420 |
| 18. | kołobrzeski | 76547 | 2199 | 2846 | 5033 | 2863 |
| 19. | koszaliński | 64366 | 2028 | 2621 | 4894 | 2838 |
| 20. | ślawieński | 57332 | 1818 | 2340 | 4137 | 2558 |
| 21. | szczecinecki | 77234 | 2351 | 3057 | 5290 | 3439 |
| 22. | świdwiński | 48555 | 1491 | 1841 | 3226 | 2147 |
| 23. | walecki | 54406 | 1723 | 2334 | 3730 | 2328 |
| | MIASTO NA PRAWACH POWIATU City with powiat status | | | | | |
| 24. | Koszalin | 107376 | 2636 | 3317 | 5477 | 3249 |

| Aged | | | | | | | | Lp. |
|-------|-------|-------|-------|-------|-------|-------|--------------------------------|-----|
| 16-18 | 19-24 | 25-29 | 30-39 | 40-49 | 50-59 | 60-64 | 65 lat i więcej 65 and more | |

TOTAL

| | | | | | | | | |
|--------------|---------------|---------------|---------------|---------------|---------------|--------------|---------------|------------|
| 70991 | 169605 | 141958 | 235932 | 229126 | 278912 | 75708 | 207269 | 1. |
| 44340 | 108727 | 94099 | 156931 | 147842 | 182862 | 49432 | 136645 | 2. |
| 2290 | 5428 | 3849 | 6490 | 6879 | 7826 | 2127 | 5802 | 3. |
| 3403 | 7723 | 6790 | 11364 | 10783 | 12681 | 3289 | 8431 | 4. |
| 2670 | 6344 | 4931 | 7996 | 8574 | 9771 | 2530 | 6717 | 5. |
| 3595 | 8614 | 7208 | 11427 | 11479 | 13296 | 3344 | 8779 | 6. |
| 2020 | 4886 | 3797 | 6071 | 6689 | 8597 | 2090 | 5513 | 7. |
| 1625 | 4074 | 3053 | 4706 | 5260 | 6084 | 1589 | 4839 | 8. |
| 2969 | 6809 | 5772 | 8957 | 9269 | 10866 | 2820 | 7867 | 9. |
| 2851 | 6708 | 5979 | 10684 | 9837 | 10816 | 2381 | 4965 | 10. |
| 1762 | 4074 | 3232 | 5389 | 5407 | 6287 | 1773 | 4732 | 11. |
| 5329 | 11981 | 10241 | 16417 | 16420 | 19546 | 4971 | 13460 | 12. |
| 14278 | 38711 | 36307 | 61426 | 51257 | 69511 | 20189 | 60154 | 13. |
| 1548 | 3375 | 2940 | 6004 | 5988 | 7581 | 2329 | 5386 | 14. |
| 26651 | 60878 | 47859 | 79001 | 81284 | 96050 | 26276 | 70624 | 15. |
| 2249 | 5012 | 3962 | 6518 | 6418 | 7483 | 1992 | 5625 | 16. |
| 2582 | 6206 | 4626 | 7372 | 8212 | 9325 | 2445 | 6591 | 17. |
| 3442 | 7420 | 6009 | 10450 | 10866 | 12738 | 3478 | 9203 | 18. |
| 3131 | 6993 | 5255 | 8545 | 9407 | 9810 | 2392 | 6452 | 19. |
| 2780 | 5768 | 4641 | 7517 | 7958 | 8881 | 2347 | 6587 | 20. |
| 3802 | 8009 | 5754 | 9879 | 10624 | 12213 | 3482 | 9334 | 21. |
| 2314 | 5076 | 3921 | 5954 | 6847 | 7947 | 2018 | 5773 | 22. |
| 2479 | 5541 | 4336 | 7499 | 7452 | 8702 | 2351 | 5931 | 23. |
| 3872 | 10853 | 9355 | 15267 | 13500 | 18951 | 5771 | 15128 | 24. |

| Lp. | WYSZCZEGÓLNIENIE SPECIFICATION | W wieku | | | | |
|---------------|--|-----------------|-----------------------|--------------|--------------|--------------|
| | | Ogółem Total | 0-2 lata 0-2 years | 3-6 | 7-12 | 13-15 |
| W tym KOBIETY | | | | | | |
| 1. | WOJEWÓDZTWO VOIVODSHIP | 870319 | 24026 | 30153 | 51983 | 31491 |
| 2. | Podregion szczeciński Subregion | 565901 | 15447 | 19261 | 32774 | 19678 |
| | POWIATY Powiats | | | | | |
| 3. | choszczeński | 25095 | 767 | 945 | 1667 | 1036 |
| 4. | goleniowski | 40407 | 1255 | 1633 | 2833 | 1638 |
| 5. | gryficki | 30776 | 926 | 1169 | 2133 | 1258 |
| 6. | gryfiński | 41889 | 1284 | 1618 | 2788 | 1709 |
| 7. | kamieński | 24357 | 667 | 881 | 1434 | 921 |
| 8. | łobeski | 19443 | 574 | 737 | 1312 | 778 |
| 9. | myśliborski | 34132 | 1000 | 1227 | 2138 | 1313 |
| 10. | policki | 33668 | 1070 | 1262 | 2265 | 1225 |
| 11. | pyrzycki | 20086 | 614 | 702 | 1343 | 853 |
| 12. | stargardzki | 60926 | 1710 | 2185 | 3904 | 2342 |
| | MIASTA NA PRAWACH POWIATU Cities with powiat status | | | | | |
| 13. | Szczecin | 214067 | 5075 | 6270 | 9921 | 5956 |
| 14. | Świnoujście | 21055 | 505 | 632 | 1036 | 649 |
| 15. | Podregion koszaliński Subregion | 304418 | 8579 | 10892 | 19209 | 11813 |
| | POWIATY Powiats | | | | | |
| 16. | białogardzki | 24657 | 716 | 939 | 1669 | 1071 |
| 17. | drawski | 29590 | 873 | 1109 | 2030 | 1209 |
| 18. | kołobrzeski | 39811 | 1093 | 1379 | 2486 | 1383 |
| 19. | koszaliński | 32418 | 993 | 1283 | 2422 | 1385 |
| 20. | ślawieński | 29221 | 881 | 1143 | 2018 | 1245 |
| 21. | szczecinecki | 39761 | 1184 | 1426 | 2544 | 1676 |
| 22. | świdwiński | 24682 | 726 | 870 | 1591 | 1040 |
| 23. | walecki | 27944 | 842 | 1164 | 1804 | 1160 |
| | MIASTO NA PRAWACH POWIATU City with powiat status | | | | | |
| 24. | Koszalin | 56334 | 1271 | 1579 | 2645 | 1644 |

| Aged | | | | | | | | Lp. |
|-------|-------|-------|-------|-------|-------|-------|--------------------------------|-----|
| 16-18 | 19-24 | 25-29 | 30-39 | 40-49 | 50-59 | 60-64 | 65 lat i więcej 65 and more | |

Of which FEMALES

| | | | | | | | | |
|--------------|--------------|--------------|---------------|---------------|---------------|--------------|---------------|------------|
| 34786 | 82878 | 69408 | 116365 | 114926 | 144077 | 39884 | 130342 | 1. |
| 21682 | 53184 | 46126 | 77506 | 74080 | 94424 | 26002 | 85737 | 2. |
| 1143 | 2619 | 1787 | 3178 | 3415 | 3853 | 1075 | 3610 | 3. |
| 1664 | 3760 | 3353 | 5526 | 5299 | 6434 | 1663 | 5349 | 4. |
| 1283 | 3031 | 2369 | 3865 | 4264 | 4855 | 1273 | 4350 | 5. |
| 1799 | 4067 | 3470 | 5623 | 5676 | 6606 | 1725 | 5524 | 6. |
| 1004 | 2406 | 1798 | 3059 | 3274 | 4358 | 1091 | 3464 | 7. |
| 780 | 2025 | 1443 | 2256 | 2600 | 2985 | 828 | 3125 | 8. |
| 1458 | 3262 | 2758 | 4444 | 4612 | 5465 | 1496 | 4959 | 9. |
| 1392 | 3247 | 3015 | 5391 | 5024 | 5518 | 1164 | 3095 | 10. |
| 857 | 1994 | 1430 | 2588 | 2616 | 3123 | 948 | 3018 | 11. |
| 2631 | 5923 | 4873 | 8066 | 8214 | 10087 | 2562 | 8429 | 12. |
| 6899 | 19201 | 18435 | 30664 | 26076 | 37102 | 10922 | 37546 | 13. |
| 772 | 1649 | 1395 | 2846 | 3010 | 4038 | 1255 | 3268 | 14. |
| 13104 | 29694 | 23282 | 38859 | 40846 | 49653 | 13882 | 44605 | 15. |
| 1075 | 2400 | 1924 | 3232 | 3156 | 3789 | 1039 | 3647 | 16. |
| 1319 | 2976 | 2245 | 3625 | 4048 | 4700 | 1281 | 4175 | 17. |
| 1684 | 3647 | 2978 | 5226 | 5629 | 6673 | 1867 | 5766 | 18. |
| 1486 | 3356 | 2540 | 4148 | 4670 | 4821 | 1205 | 4109 | 19. |
| 1377 | 2796 | 2250 | 3671 | 3961 | 4458 | 1216 | 4205 | 20. |
| 1919 | 3923 | 2848 | 4899 | 5278 | 6309 | 1869 | 5886 | 21. |
| 1147 | 2464 | 1845 | 2922 | 3384 | 3935 | 1046 | 3712 | 22. |
| 1233 | 2787 | 2087 | 3665 | 3735 | 4473 | 1210 | 3784 | 23. |
| 1864 | 5345 | 4565 | 7471 | 6985 | 10495 | 3149 | 9321 | 24. |

| WYSZCZEGÓLNIENIE SPECIFICATION | Ogółem Total | W wieku Aged | | | | | | Ludność w wieku nieprodukcyjnym na 100 osób w wieku produkcyjnym Non-working age population per 100 persons of working age |
|---|-----------------|----------------------------------|---|-------------------------|---|--------------------------------|---|--|
| | | przedprodukcyjnym pre-working | | produkcyjnym working | | poprodukcyjnym post-working | | |
| | | razem total | w tym kobiety of which females | razem total | w tym kobiety of which females | razem total | w tym kobiety of which females | |
| PODREGION SZCZECIŃSKI (cd.) SUBREGION (cont.) | | | | | | | | |
| POWIAT MYŚLIBORSKI (dok.) Gminy miejsko-wiejskie (dok.) Urban-rural gminas (cont.) | | | | | | | | |
| Myślibórz | 20768 | 3987 | 1965 | 13641 | 6518 | 3140 | 2165 | 52,2 |
| w tym miasto | 11793 | 1974 | 976 | 7861 | 3871 | 1958 | 1354 | 50,0 |
| of which city | | | | | | | | |
| Gminy wiejskie Rural gminas | | | | | | | | |
| Boleszkowice | 2931 | 669 | 316 | 1865 | 857 | 397 | 284 | 57,2 |
| Nowogródek Pomorski .. | 3315 | 802 | 373 | 2084 | 977 | 429 | 299 | 59,1 |
| POWIAT POLICKI | 66436 | 14086 | 6761 | 46221 | 22648 | 6129 | 4259 | 43,7 |
| Gminy miejsko-wiejskie Urban-rural gminas | | | | | | | | |
| Nowe Warpno | 1549 | 325 | 151 | 1039 | 508 | 185 | 139 | 49,1 |
| w tym miasto | 1196 | 265 | 126 | 789 | 394 | 142 | 107 | 51,6 |
| of which city | | | | | | | | |
| Police | 41566 | 8273 | 3970 | 29226 | 14257 | 4067 | 2829 | 42,2 |
| w tym miasto | 34161 | 6646 | 3194 | 24377 | 11995 | 3138 | 2173 | 40,1 |
| of which city | | | | | | | | |
| Gminy wiejskie Rural gminas | | | | | | | | |
| Dobra (Szczecińska) ... | 13822 | 3177 | 1516 | 9492 | 4710 | 1153 | 790 | 45,6 |
| Kołbaskowo | 9499 | 2311 | 1124 | 6464 | 3173 | 724 | 501 | 47,0 |
| POWIAT PYRZYCKI | 39927 | 8419 | 4075 | 25828 | 12045 | 5680 | 3966 | 54,6 |
| Gminy miejsko-wiejskie Urban-rural gminas | | | | | | | | |
| Lipiany | 6068 | 1184 | 580 | 3974 | 1858 | 910 | 647 | 52,7 |
| w tym miasto | 4135 | 752 | 379 | 2731 | 1289 | 652 | 464 | 51,4 |
| of which city | | | | | | | | |
| Pyrzyce | 19554 | 3993 | 1922 | 12784 | 6077 | 2777 | 1934 | 53,0 |
| w tym miasto | 12717 | 2400 | 1155 | 8452 | 4096 | 1865 | 1316 | 50,5 |
| of which city | | | | | | | | |
| Gminy wiejskie Rural gminas | | | | | | | | |
| Bielice | 2923 | 688 | 324 | 1869 | 864 | 366 | 257 | 56,4 |
| Kozielice | 2603 | 558 | 265 | 1664 | 768 | 381 | 262 | 56,4 |
| Przelewice | 5176 | 1148 | 570 | 3283 | 1467 | 745 | 517 | 57,7 |
| Warnice | 3603 | 848 | 414 | 2254 | 1011 | 501 | 349 | 59,8 |
| POWIAT STARGARDZKI | 119192 | 24325 | 11874 | 78845 | 38061 | 16022 | 10991 | 51,2 |
| Gminy miejskie Urban gminas | | | | | | | | |
| Stargard Szczeciński | 70217 | 13059 | 6379 | 47546 | 23557 | 9612 | 6595 | 47,7 |

| WYSZCZEGÓLNIENIE SPECIFICATION | Ogółem Total | W wieku Aged | | | | | | Ludność w wieku nieprodukcyjnym na 100 osób w wieku produkcyjnym Non-working age population per 100 persons of working age |
|---|-----------------|----------------------------------|---|-------------------------|---|--------------------------------|---|--|
| | | przedprodukcyjnym pre-working | | produkcyjnym working | | poprodukcyjnym post-working | | |
| | | razem total | w tym kobiety of which females | razem total | w tym kobiety of which females | razem total | w tym kobiety of which females | |
| PODREGION KOSZALIŃSKI (cd.) <i>SUBREGION (cont.)</i> | | | | | | | | |
| POWIAT BIAŁOGARDZKI (dok.) | | | | | | | | |
| Gminy wiejskie <i>Rural gminas</i> | | | | | | | | |
| Białogard | 7752 | 1823 | 851 | 4903 | 2246 | 1026 | 704 | 58,1 |
| Tychowo | 7006 | 1661 | 779 | 4434 | 2060 | 911 | 630 | 58,0 |
| POWIAT DRAWSKI | 57887 | 12205 | 6087 | 37810 | 18047 | 7872 | 5456 | 53,1 |
| Gminy miejsko-wiejskie <i>Urban-rural gminas</i> | | | | | | | | |
| Czaplinek | 11743 | 2518 | 1278 | 7665 | 3596 | 1560 | 1089 | 53,2 |
| w tym miasto | 6851 | 1356 | 670 | 4547 | 2245 | 948 | 681 | 50,7 |
| of which city | | | | | | | | |
| Drawsko Pomorskie | 16453 | 3395 | 1657 | 10745 | 5139 | 2313 | 1617 | 53,1 |
| w tym miasto | 11454 | 2210 | 1064 | 7610 | 3735 | 1634 | 1151 | 50,5 |
| of which city | | | | | | | | |
| Kalisz Pomorski | 7156 | 1684 | 845 | 4539 | 2202 | 933 | 630 | 57,7 |
| w tym miasto | 4072 | 904 | 472 | 2643 | 1324 | 525 | 361 | 54,1 |
| of which city | | | | | | | | |
| Złocieniec | 15485 | 3054 | 1558 | 10305 | 5041 | 2126 | 1482 | 50,3 |
| w tym miasto | 13327 | 2621 | 1352 | 8915 | 4434 | 1791 | 1261 | 49,5 |
| of which city | | | | | | | | |
| Gminy wiejskie <i>Rural gminas</i> | | | | | | | | |
| Ostrowice | 2546 | 600 | 301 | 1632 | 749 | 314 | 201 | 56,0 |
| Wierzchowo | 4504 | 954 | 448 | 2924 | 1320 | 626 | 437 | 54,0 |
| POWIAT KOŁOBRZESKI | 76547 | 15187 | 7423 | 50290 | 24755 | 11070 | 7633 | 52,2 |
| Gminy miejskie <i>Urban gminas</i> | | | | | | | | |
| Kołobrzeg | 44889 | 7817 | 3764 | 29720 | 14949 | 7352 | 5093 | 51,0 |
| Gminy wiejskie <i>Rural gminas</i> | | | | | | | | |
| Dygowo | 5596 | 1330 | 645 | 3581 | 1731 | 685 | 473 | 56,3 |
| Gościno | 5163 | 1318 | 660 | 3177 | 1477 | 668 | 450 | 62,5 |
| Kołobrzeg | 9569 | 2150 | 1095 | 6443 | 3124 | 976 | 653 | 48,5 |
| Rymań | 4119 | 949 | 471 | 2644 | 1206 | 526 | 361 | 55,8 |
| Siemyśl | 3613 | 846 | 390 | 2350 | 1094 | 417 | 284 | 53,7 |
| Ustronie Morskie | 3598 | 777 | 398 | 2375 | 1174 | 446 | 319 | 51,5 |

| WYSZCZEGÓLNIENIE SPECIFICATION | Ogółem Total | W wieku Aged | | | | | | Ludność w wieku nieprodukcyjnym na 100 osób w wieku produkcyjnym Non-working age population per 100 persons of working age |
|---|-----------------|----------------------------------|---|-------------------------|---|--------------------------------|---|--|
| | | przedprodukcyjnym pre-working | | produkcyjnym working | | poprodukcyjnym post-working | | |
| | | razem total | w tym kobiety of which females | razem total | w tym kobiety of which females | razem total | w tym kobiety of which females | |
| PODREGION KOSZALIŃSKI (dok.) SUBREGION (cont.) | | | | | | | | |
| POWIAT SZCZECINECKI (dok.) | | | | | | | | |
| Gminy wiejskie Rural gminas | | | | | | | | |
| Grzmiąca | 4938 | 1127 | 538 | 3102 | 1432 | 709 | 482 | 59,2 |
| Szczecinek | 10273 | 2701 | 1294 | 6384 | 2984 | 1188 | 809 | 60,9 |
| POWIAT ŚWIDWIŃSKI ... | 48555 | 10256 | 4996 | 31480 | 14928 | 6819 | 4758 | 54,2 |
| Gminy miejskie Urban gminas | | | | | | | | |
| Świdwin | 15486 | 3122 | 1558 | 10255 | 5016 | 2109 | 1480 | 51,0 |
| Gminy miejsko-wiejskie Urban-rural gminas | | | | | | | | |
| Połczyn-Zdrój | 15847 | 3120 | 1511 | 10263 | 4923 | 2464 | 1735 | 54,4 |
| w tym miasto of which city | 8528 | 1519 | 758 | 5519 | 2720 | 1490 | 1074 | 54,5 |
| Gminy wiejskie Rural gminas | | | | | | | | |
| Brzeźno | 2820 | 666 | 342 | 1798 | 842 | 356 | 249 | 56,8 |
| Rąbino | 3912 | 890 | 407 | 2450 | 1071 | 572 | 397 | 59,7 |
| Sławoborze | 4316 | 1018 | 488 | 2763 | 1277 | 535 | 369 | 56,2 |
| Świdwin | 6174 | 1440 | 690 | 3951 | 1799 | 783 | 528 | 56,3 |
| POWIAT WAŁECKI | 54406 | 11787 | 5804 | 35478 | 17146 | 7141 | 4994 | 53,4 |
| Gminy miejskie Urban gminas | | | | | | | | |
| Wałcz | 26094 | 5061 | 2509 | 17416 | 8600 | 3617 | 2574 | 49,8 |
| Gminy miejsko-wiejskie Urban-rural gminas | | | | | | | | |
| Człopa | 5081 | 1217 | 588 | 3199 | 1524 | 665 | 457 | 58,8 |
| w tym miasto of which city | 2366 | 510 | 245 | 1533 | 775 | 323 | 222 | 54,3 |
| Mirostawiec | 5798 | 1389 | 696 | 3741 | 1765 | 668 | 459 | 55,0 |
| w tym miasto of which city | 2610 | 528 | 264 | 1718 | 798 | 364 | 249 | 51,9 |
| Tuczno | 4914 | 1044 | 512 | 3137 | 1454 | 733 | 512 | 56,6 |
| w tym miasto of which city | 1946 | 380 | 179 | 1275 | 629 | 291 | 204 | 52,6 |
| Gminy wiejskie Rural gminas | | | | | | | | |
| Wałcz | 12519 | 3076 | 1499 | 7985 | 3803 | 1458 | 992 | 56,8 |
| MIASTO NA PRAWACH POWIATU City with powiat status | | | | | | | | |
| Koszalin | 107376 | 17218 | 8366 | 71881 | 35498 | 18277 | 12470 | 49,4 |

| WYSZCZEGÓLNIENIE SPECIFICATION | Małżeń- stwa <i>Marriages</i> | Urodzenia żywe <i>Live births</i> | Zgony <i>Deaths</i> | | Przyrost naturalny <i>Natural increase</i> | Małżeń- stwa <i>Marriages</i> | Urodzenia żywe <i>Live births</i> | Zgony <i>Deaths</i> | | Przyrost naturalny <i>Natural increase</i> |
|---|--|---|------------------------|---|--|--|---|------------------------|--|--|
| | | | ogółem <i>total</i> | w tym niemowląt <i>of which infants</i> | | | | ogółem <i>total</i> | w tym niemowląt ^a <i>of which infants^a</i> | |
| | w liczbach bezwzględnych <i>in absolute numbers</i> | | | | | na 1000 ludności <i>per 1000 population</i> | | | | |
| WOJEWÓDZTWO VOIVODSHIP | 10893 | 17108 | 15817 | 126 | 1291 | 6,4 | 10,1 | 9,4 | 7,4 | 0,8 |
| PODREGION SZCZECIŃSKI SUBREGION | 6976 | 10953 | 10335 | 82 | 618 | 6,4 | 10,0 | 9,4 | 7,5 | 0,6 |
| POWIAT CHOSZCZEŃSKI | 349 | 525 | 453 | 2 | 72 | 6,9 | 10,4 | 8,9 | 3,8 | 1,4 |
| Gminy miejsko-wiejskie <i>Urban-rural gminas</i> | | | | | | | | | | |
| Choszczno | 151 | 241 | 187 | 2 | 54 | 6,7 | 10,7 | 8,3 | 8,3 | 2,4 |
| w tym miasto | 111 | 163 | 115 | 1 | 48 | 7,0 | 10,3 | 7,2 | 6,1 | 3,0 |
| of which city | | | | | | | | | | |
| Drawno | 30 | 55 | 59 | – | –4 | 5,6 | 10,2 | 10,9 | – | –0,7 |
| w tym miasto | 12 | 29 | 20 | – | 9 | 4,9 | 11,8 | 8,1 | – | 3,7 |
| of which city | | | | | | | | | | |
| Pelczyce | 58 | 94 | 71 | – | 23 | 7,1 | 11,5 | 8,7 | – | 2,8 |
| w tym miasto | 10 | 46 | 24 | – | 22 | 3,7 | 16,8 | 8,8 | – | 8,0 |
| of which city | | | | | | | | | | |
| Recz | 30 | 55 | 46 | – | 9 | 5,1 | 9,4 | 7,8 | – | 1,5 |
| w tym miasto | 19 | 22 | 17 | – | 5 | 6,2 | 7,2 | 5,5 | – | 1,6 |
| of which city | | | | | | | | | | |
| Gminy wiejskie <i>Rural gminas</i> | | | | | | | | | | |
| Bierzwnik | 41 | 47 | 56 | – | –9 | 8,3 | 9,6 | 11,4 | – | –1,8 |
| Krzęcin | 39 | 33 | 34 | – | –1 | 10,1 | 8,5 | 8,8 | – | –0,3 |
| POWIAT GOLEŃOWSKI | 489 | 903 | 699 | 8 | 204 | 6,1 | 11,4 | 8,8 | 8,9 | 2,6 |
| Gminy miejsko-wiejskie <i>Urban-rural gminas</i> | | | | | | | | | | |
| Goleniów | 174 | 373 | 265 | 5 | 108 | 5,2 | 11,2 | 7,9 | 13,4 | 3,2 |
| w tym miasto | 110 | 263 | 182 | 4 | 81 | 4,9 | 11,7 | 8,1 | 15,2 | 3,6 |
| of which city | | | | | | | | | | |
| Maszewo | 66 | 127 | 82 | – | 45 | 7,9 | 15,1 | 9,8 | – | 5,4 |
| w tym miasto | 20 | 61 | 34 | – | 27 | 6,4 | 19,6 | 10,9 | – | 8,7 |
| of which city | | | | | | | | | | |
| Nowogard | 151 | 248 | 214 | 2 | 34 | 6,1 | 10,0 | 8,7 | 8,1 | 1,4 |
| w tym miasto | 106 | 174 | 146 | 1 | 28 | 6,3 | 10,3 | 8,7 | 5,7 | 1,7 |
| of which city | | | | | | | | | | |
| Gminy wiejskie <i>Rural gminas</i> | | | | | | | | | | |
| Osina | 18 | 35 | 34 | – | 1 | 6,2 | 12,0 | 11,6 | – | 0,3 |
| Przybiernów | 40 | 67 | 57 | – | 10 | 7,5 | 12,6 | 10,7 | – | 1,9 |
| Stepnica | 40 | 53 | 47 | 1 | 6 | 8,4 | 11,1 | 9,8 | 18,9 | 1,3 |
| POWIAT GRZYCKI | 400 | 649 | 594 | 5 | 55 | 6,5 | 10,6 | 9,7 | 7,7 | 0,9 |
| Gminy miejsko-wiejskie <i>Urban-rural gminas</i> | | | | | | | | | | |
| Gryfice | 163 | 244 | 239 | 1 | 5 | 6,9 | 10,3 | 10,1 | 4,1 | 0,2 |
| w tym miasto | 114 | 161 | 173 | – | –12 | 6,8 | 9,5 | 10,3 | – | –0,7 |
| of which city | | | | | | | | | | |
| Płoty | 43 | 115 | 96 | 3 | 19 | 4,6 | 12,3 | 10,3 | 26,1 | 2,0 |
| w tym miasto | 16 | 38 | 45 | 1 | –7 | 3,8 | 9,1 | 10,8 | 26,3 | –1,7 |
| of which city | | | | | | | | | | |

^a Na 1000 urodzeń żywych.^a Per 1000 live births.

| WYSZCZEGÓLNIENIE SPECIFICATION | Małżeń- stwa <i>Marriages</i> | Urodzenia żywe <i>Live births</i> | Zgony <i>Deaths</i> | | Przyrost naturalny <i>Natural increase</i> | Małżeń- stwa <i>Marriages</i> | Urodzenia żywe <i>Live births</i> | Zgony <i>Deaths</i> | | Przyrost naturalny <i>Natural increase</i> |
|--|-------------------------------------|---|------------------------|---|--|-------------------------------------|---|------------------------|--|--|
| | | | ogółem <i>total</i> | w tym niemowląt <i>of which infants</i> | | | | ogółem <i>total</i> | w tym niemowląt ^a <i>of which infants^a</i> | |
| | | | | | | | | | | |
| PODREGION SZCZECIŃSKI (cd.) <i>SUBREGION (cont.)</i> | | | | | | | | | | |
| POWIAT GRZYFICKI (dok.) <i>Gminy miejsko-wiejskie (dok.) Urban-rural gminas (cont.)</i> | | | | | | | | | | |
| Trzebiatów | 122 | 164 | 163 | 1 | 1 | 7,2 | 9,6 | 9,6 | 6,1 | 0,1 |
| w tym miasto | 81 | 96 | 109 | 1 | -13 | 7,9 | 9,3 | 10,6 | 10,4 | -1,3 |
| <i>of which city</i> | | | | | | | | | | |
| Gminy wiejskie <i>Rural gminas</i> | | | | | | | | | | |
| Brojce | 30 | 56 | 30 | - | 26 | 8,0 | 14,9 | 8,0 | - | 6,9 |
| Karnice | 18 | 50 | 38 | - | 12 | 4,3 | 11,9 | 9,1 | - | 2,9 |
| Rewal | 24 | 20 | 28 | - | -8 | 6,9 | 5,8 | 8,1 | - | -2,3 |
| POWIAT GRZYFIŃSKI | 551 | 897 | 699 | 6 | 198 | 6,6 | 10,7 | 8,4 | 6,7 | 2,4 |
| Gminy miejsko-wiejskie <i>Urban-rural gminas</i> | | | | | | | | | | |
| Cedynia | 30 | 53 | 36 | - | 17 | 6,8 | 12,0 | 8,2 | - | 3,9 |
| w tym miasto | 11 | 23 | 12 | - | 11 | 6,5 | 13,7 | 7,1 | - | 6,5 |
| <i>of which city</i> | | | | | | | | | | |
| Chojna | 92 | 149 | 111 | 3 | 38 | 6,5 | 10,5 | 7,8 | 20,1 | 2,7 |
| w tym miasto | 47 | 86 | 62 | 2 | 24 | 6,4 | 11,8 | 8,5 | 23,3 | 3,3 |
| <i>of which city</i> | | | | | | | | | | |
| Gryfino | 221 | 354 | 227 | 2 | 127 | 7,0 | 11,3 | 7,2 | 5,6 | 4,0 |
| w tym miasto | 160 | 242 | 148 | 1 | 94 | 7,4 | 11,3 | 6,9 | 4,1 | 4,4 |
| <i>of which city</i> | | | | | | | | | | |
| Mieszkowice | 45 | 74 | 57 | - | 17 | 6,0 | 9,8 | 7,5 | - | 2,2 |
| w tym miasto | 22 | 44 | 24 | - | 20 | 6,1 | 12,2 | 6,7 | - | 5,5 |
| <i>of which city</i> | | | | | | | | | | |
| Moryń | 22 | 42 | 42 | - | - | 5,0 | 9,5 | 9,5 | - | 0,0 |
| w tym miasto | 6 | 19 | 14 | - | 5 | 3,7 | 11,7 | 8,6 | - | 3,1 |
| <i>of which city</i> | | | | | | | | | | |
| Trzczańsko-Zdrój | 44 | 72 | 84 | - | -12 | 7,8 | 12,7 | 14,9 | - | -2,1 |
| w tym miasto | 12 | 39 | 48 | - | -9 | 4,9 | 16,1 | 19,8 | - | -3,7 |
| <i>of which city</i> | | | | | | | | | | |
| Gminy wiejskie <i>Rural gminas</i> | | | | | | | | | | |
| Banie | 37 | 71 | 57 | - | 14 | 5,6 | 10,8 | 8,7 | - | 2,1 |
| Stare Czarnowo | 24 | 33 | 35 | 1 | -2 | 6,2 | 8,6 | 9,1 | 30,3 | -0,5 |
| Widuchowa | 36 | 49 | 50 | - | -1 | 6,4 | 8,7 | 8,9 | - | -0,2 |
| POWIAT KAMIENSKI | 279 | 480 | 387 | 4 | 93 | 5,8 | 10,0 | 8,0 | 8,3 | 1,9 |
| Gminy miejsko-wiejskie <i>Urban-rural gminas</i> | | | | | | | | | | |
| Dziwnów | 20 | 29 | 31 | - | -2 | 4,8 | 7,0 | 7,5 | - | -0,5 |
| w tym miasto | 16 | 25 | 20 | - | 5 | 5,4 | 8,5 | 6,8 | - | 1,7 |
| <i>of which city</i> | | | | | | | | | | |
| Golczewo | 31 | 74 | 44 | - | 30 | 5,1 | 12,1 | 7,2 | - | 4,9 |
| w tym miasto | 14 | 23 | 20 | - | 3 | 5,2 | 8,5 | 7,4 | - | 1,1 |
| <i>of which city</i> | | | | | | | | | | |
| Kamień Pomorski | 97 | 149 | 123 | 2 | 26 | 6,6 | 10,2 | 8,4 | 13,4 | 1,8 |
| w tym miasto | 61 | 79 | 80 | 2 | -1 | 6,6 | 8,5 | 8,6 | 25,3 | -0,1 |
| <i>of which city</i> | | | | | | | | | | |

^a Na 1000 urodzeń żywych.

^a Per 1000 live births.

| WYSZCZEGÓLNIENIE SPECIFICATION | Małżeń- stwa <i>Marriages</i> | Urodzenia żywe <i>Live births</i> | Zgony <i>Deaths</i> | | Przyrost naturalny <i>Natural increase</i> | Małżeń- stwa <i>Marriages</i> | Urodzenia żywe <i>Live births</i> | Zgony <i>Deaths</i> | | Przyrost naturalny <i>Natural increase</i> |
|---|-------------------------------------|---|------------------------|---|--|-------------------------------------|---|------------------------|--|--|
| | | | ogółem <i>total</i> | w tym niemowląt <i>of which infants</i> | | | | ogółem <i>total</i> | w tym niemowląt ^a <i>of which infants^a</i> | |
| | | | | | | | | | | |
| PODREGION SZCZECIŃSKI (cd.) <i>SUBREGION (cont.)</i> | | | | | | | | | | |
| POWIAT KAMIEŃSKI (dok.) Gminy miejsko-wiejskie (dok.) <i>Urban-rural gminas (cont.)</i> | | | | | | | | | | |
| Międzyzdroje | 32 | 65 | 52 | 1 | 13 | 4,9 | 10,0 | 8,0 | 15,4 | 2,0 |
| w tym miasto | 28 | 57 | 46 | 1 | 11 | 5,1 | 10,5 | 8,4 | 17,5 | 2,0 |
| <i>of which city</i> | | | | | | | | | | |
| Wolin | 68 | 111 | 103 | 1 | 8 | 5,5 | 8,9 | 8,3 | 9,0 | 0,6 |
| w tym miasto | 25 | 39 | 37 | - | 2 | 5,1 | 7,9 | 7,5 | - | 0,4 |
| <i>of which city</i> | | | | | | | | | | |
| Gminy wiejskie <i>Rural gminas</i> | | | | | | | | | | |
| Świerzno | 31 | 52 | 34 | - | 18 | 7,2 | 12,2 | 7,9 | - | 4,2 |
| POWIAT ŁOBESKI | 263 | 395 | 374 | 8 | 21 | 6,8 | 10,2 | 9,6 | 20,3 | 0,5 |
| Gminy miejsko-wiejskie <i>Urban-rural gminas</i> | | | | | | | | | | |
| Dobra | 30 | 40 | 48 | 1 | -8 | 6,7 | 8,9 | 10,7 | 25,0 | -1,8 |
| w tym miasto | 16 | 26 | 28 | 1 | -2 | 6,9 | 11,1 | 12,0 | 38,5 | -0,9 |
| <i>of which city</i> | | | | | | | | | | |
| Łobez | 111 | 155 | 141 | 3 | 14 | 7,6 | 10,7 | 9,7 | 19,4 | 1,0 |
| w tym miasto | 88 | 119 | 111 | 3 | 8 | 8,3 | 11,2 | 10,4 | 25,2 | 0,8 |
| <i>of which city</i> | | | | | | | | | | |
| Resko | 43 | 85 | 77 | 3 | 8 | 5,1 | 10,1 | 9,2 | 35,3 | 1,0 |
| w tym miasto | 28 | 49 | 43 | 1 | 6 | 6,3 | 11,0 | 9,6 | 20,4 | 1,3 |
| <i>of which city</i> | | | | | | | | | | |
| Węgorzyno | 55 | 75 | 79 | 1 | -4 | 7,3 | 10,0 | 10,5 | 13,3 | -0,5 |
| w tym miasto | 24 | 27 | 31 | 1 | -4 | 7,8 | 8,7 | 10,0 | 37,0 | -1,3 |
| <i>of which city</i> | | | | | | | | | | |
| Gminy wiejskie <i>Rural gminas</i> | | | | | | | | | | |
| Radowo Małe | 24 | 40 | 29 | - | 11 | 6,2 | 10,4 | 7,5 | - | 2,9 |
| POWIAT MYŚLIBORSKI | 477 | 709 | 608 | 7 | 101 | 7,0 | 10,4 | 8,9 | 9,9 | 1,5 |
| Gminy miejsko-wiejskie <i>Urban-rural gminas</i> | | | | | | | | | | |
| Barlinek | 136 | 222 | 164 | 1 | 58 | 6,9 | 11,3 | 8,3 | 4,5 | 3,0 |
| w tym miasto | 107 | 175 | 115 | - | 60 | 7,5 | 12,3 | 8,1 | - | 4,2 |
| <i>of which city</i> | | | | | | | | | | |
| Dębno | 151 | 228 | 187 | 2 | 41 | 7,2 | 10,8 | 8,9 | 8,8 | 1,9 |
| w tym miasto | 100 | 161 | 118 | 1 | 43 | 7,1 | 11,4 | 8,4 | 6,2 | 3,0 |
| <i>of which city</i> | | | | | | | | | | |
| Myślibórz | 147 | 181 | 210 | 3 | -29 | 7,0 | 8,6 | 10,0 | 16,6 | -1,4 |
| w tym miasto | 87 | 68 | 135 | 2 | -67 | 7,2 | 5,7 | 11,2 | 29,4 | -5,6 |
| <i>of which city</i> | | | | | | | | | | |

a Na 1000 urodzeń żywych.

a Per 1000 live births.

| WYSZCZEGÓLNIENIE SPECIFICATION | Małżeń- stwa <i>Marriages</i> | Urodzenia żywe <i>Live births</i> | Zgony <i>Deaths</i> | | Przyrost naturalny <i>Natural increase</i> | Małżeń- stwa <i>Marriages</i> | Urodzenia żywe <i>Live births</i> | Zgony <i>Deaths</i> | | Przyrost naturalny <i>Natural increase</i> |
|---|-------------------------------------|---|------------------------|---|--|-------------------------------------|---|------------------------|--|--|
| | | | ogółem <i>total</i> | w tym niemowląt <i>of which infants</i> | | | | ogółem <i>total</i> | w tym niemowląt ^a <i>of which infants^a</i> | |
| | | | | | | | | | | |
| PODREGION SZCZECIŃSKI (cd.) <i>SUBREGION (cont.)</i> | | | | | | | | | | |
| POWIAT MYŚLIBORSKI (dok.) Gminy wiejskie <i>Rural gminas</i> | | | | | | | | | | |
| Boleszkowice | 17 | 40 | 22 | - | 18 | 5,7 | 13,5 | 7,4 | - | 6,1 |
| Nowogródek Pomorski ... | 26 | 38 | 25 | 1 | 13 | 7,8 | 11,3 | 7,5 | 26,3 | 3,9 |
| POWIAT POLICKI | 405 | 722 | 444 | 6 | 278 | 6,2 | 11,1 | 6,8 | 8,3 | 4,3 |
| Gminy miejsko-wiejskie <i>Urban-rural gminas</i> | | | | | | | | | | |
| Nowe Warpno | 4 | 17 | 15 | - | 2 | 2,5 | 10,6 | 9,4 | - | 1,2 |
| w tym miasto | 1 | 11 | 11 | - | 0 | 0,8 | 9,0 | 9,0 | - | 0,0 |
| of which city | | | | | | | | | | |
| Police | 272 | 453 | 308 | 2 | 145 | 6,6 | 11,0 | 7,5 | 4,4 | 3,5 |
| w tym miasto | 215 | 384 | 244 | 2 | 140 | 6,3 | 11,3 | 7,2 | 5,2 | 4,1 |
| of which city | | | | | | | | | | |
| Gminy wiejskie <i>Rural gminas</i> | | | | | | | | | | |
| Dobra (Szczecińska) ... | 63 | 134 | 65 | 2 | 69 | 4,8 | 10,2 | 4,9 | 14,9 | 5,2 |
| Kolbaskowo | 66 | 118 | 56 | 2 | 62 | 7,2 | 12,9 | 6,1 | 16,9 | 6,8 |
| POWIAT PYRZYCKI | 263 | 441 | 368 | 3 | 73 | 6,5 | 10,9 | 9,1 | 6,8 | 1,8 |
| Gminy miejsko-wiejskie <i>Urban-rural gminas</i> | | | | | | | | | | |
| Lipiany | 38 | 60 | 58 | - | 2 | 6,2 | 9,8 | 9,5 | - | 0,3 |
| w tym miasto | 25 | 47 | 41 | - | 6 | 6,0 | 11,2 | 9,8 | - | 1,4 |
| of which city | | | | | | | | | | |
| Pyrzyce | 124 | 216 | 185 | 2 | 31 | 6,3 | 11,0 | 9,4 | 9,3 | 1,6 |
| w tym miasto | 89 | 139 | 115 | 1 | 24 | 7,0 | 10,9 | 9,0 | 7,2 | 1,9 |
| of which city | | | | | | | | | | |
| Gminy wiejskie <i>Rural gminas</i> | | | | | | | | | | |
| Bielice | 13 | 29 | 20 | - | 9 | 4,4 | 9,7 | 6,7 | - | 3,0 |
| Kozielce | 22 | 28 | 20 | - | 8 | 8,3 | 10,6 | 7,5 | - | 3,0 |
| Przelewice | 35 | 59 | 52 | 1 | 7 | 6,6 | 11,2 | 9,8 | 16,9 | 1,3 |
| Warnice | 31 | 49 | 33 | - | 16 | 8,6 | 13,6 | 9,1 | - | 4,4 |
| POWIAT STARGARDZKI | 870 | 1179 | 1072 | 5 | 107 | 7,3 | 9,8 | 8,9 | 4,2 | 0,9 |
| Gminy miejskie <i>Urban gminas</i> | | | | | | | | | | |
| Stargard Szczeciński | 487 | 675 | 606 | - | 69 | 6,9 | 9,6 | 8,6 | - | 1,0 |
| Gminy miejsko-wiejskie <i>Urban-rural gminas</i> | | | | | | | | | | |
| Chociwel | 43 | 50 | 52 | 1 | -2 | 7,0 | 8,2 | 8,5 | 20,0 | -0,3 |
| w tym miasto | 21 | 25 | 30 | 1 | -5 | 6,4 | 7,6 | 9,1 | 40,0 | -1,5 |
| of which city | | | | | | | | | | |

a Na 1000 urodzeń żywych.

a Per 1000 live births.

| WYSZCZEGÓLNIENIE SPECIFICATION | Małżeń- stwa <i>Marriages</i> | Urodzenia żywe <i>Live births</i> | Zgony <i>Deaths</i> | | Przyrost naturalny <i>Natural increase</i> | Małżeń- stwa <i>Marriages</i> | Urodzenia żywe <i>Live births</i> | Zgony <i>Deaths</i> | | Przyrost naturalny <i>Natural increase</i> |
|--|-------------------------------------|---|------------------------|---|--|-------------------------------------|---|------------------------|--|--|
| | | | ogółem <i>total</i> | w tym niemowląt <i>of which infants</i> | | | | ogółem <i>total</i> | w tym niemowląt ^a <i>of which infants^a</i> | |
| | | | | | | | | | | |
| PODREGION SZCZECIŃSKI (dok.) <i>SUBREGION (cont.)</i> | | | | | | | | | | |
| POWIAT STARGARDZKI (dok.) Gminy miejsko-wiejskie (dok.) <i>Urban-rural gminas (cont.)</i> | | | | | | | | | | |
| Dobrzany | 40 | 55 | 42 | - | 13 | 7,8 | 10,7 | 8,2 | - | 2,5 |
| w tym miasto | 20 | 33 | 20 | - | 13 | 8,2 | 13,5 | 8,2 | - | 5,3 |
| of which city | | | | | | | | | | |
| Ińsko | 30 | 30 | 41 | - | -11 | 8,2 | 8,2 | 11,2 | - | -3,0 |
| w tym miasto | 21 | 18 | 22 | - | -4 | 10,1 | 8,6 | 10,5 | - | -1,9 |
| of which city | | | | | | | | | | |
| Suchań | 32 | 42 | 42 | - | 0 | 7,4 | 9,7 | 9,7 | - | 0,0 |
| w tym miasto | 8 | 22 | 16 | - | 6 | 5,5 | 15,0 | 10,9 | - | 4,1 |
| of which city | | | | | | | | | | |
| Gminy wiejskie <i>Rural gminas</i> | | | | | | | | | | |
| Dolice | 72 | 88 | 72 | 3 | 16 | 8,7 | 10,6 | 8,7 | 34,1 | 1,9 |
| Kobylanka | 23 | 37 | 32 | - | 5 | 6,2 | 9,9 | 8,6 | - | 1,3 |
| Marianowo | 12 | 42 | 34 | 1 | 8 | 3,8 | 13,2 | 10,7 | 23,8 | 2,5 |
| Stara Dąbrowa | 37 | 54 | 34 | - | 20 | 10,2 | 14,9 | 9,4 | - | 5,5 |
| Stargard Szczeciński | 94 | 106 | 117 | - | -11 | 8,2 | 9,2 | 10,2 | - | -1,0 |
| MIASTA NA PRAWACH POWIATU <i>Cities with powiat status</i> | | | | | | | | | | |
| Szczecin | 2392 | 3701 | 4263 | 25 | -562 | 6,0 | 9,2 | 10,6 | 6,8 | -1,4 |
| Świnoujście | 238 | 352 | 374 | 3 | -22 | 5,9 | 8,7 | 9,2 | 8,5 | -0,5 |
| PODREGION KOSZALIŃSKI | 3917 | 6155 | 5482 | 44 | 673 | 6,6 | 10,4 | 9,2 | 7,1 | 1,1 |
| SUBREGION | | | | | | | | | | |
| POWIAT BIAŁOGARDZKI | 327 | 546 | 484 | 6 | 62 | 6,7 | 11,2 | 10,0 | 11,0 | 1,3 |
| Gminy miejskie <i>Urban gminas</i> | | | | | | | | | | |
| Białogard | 159 | 249 | 269 | 4 | -20 | 6,5 | 10,2 | 11,0 | 16,1 | -0,8 |
| Gminy miejsko-wiejskie <i>Urban-rural gminas</i> | | | | | | | | | | |
| Karlino | 59 | 110 | 77 | - | 33 | 6,4 | 12,0 | 8,4 | - | 3,6 |
| w tym miasto | 41 | 66 | 44 | - | 22 | 7,1 | 11,3 | 7,6 | - | 3,8 |
| of which city | | | | | | | | | | |
| Gminy wiejskie <i>Rural gminas</i> | | | | | | | | | | |
| Białogard | 48 | 96 | 77 | 1 | 19 | 6,1 | 12,2 | 9,8 | 10,4 | 2,4 |
| Tychowo | 61 | 91 | 61 | 1 | 30 | 8,7 | 12,9 | 8,7 | 11,0 | 4,3 |

a Na 1000 urodzeń żywych.

a Per 1000 live births.

| WYSZCZEGÓLNIENIE SPECIFICATION | Małżeń- stwa <i>Marriages</i> | Urodzenia żywe <i>Live births</i> | Zgony <i>Deaths</i> | | Przyrost naturalny <i>Natural increase</i> | Małżeń- stwa <i>Marriages</i> | Urodzenia żywe <i>Live births</i> | Zgony <i>Deaths</i> | | Przyrost naturalny <i>Natural increase</i> |
|--|-------------------------------------|---|------------------------|---|--|-------------------------------------|---|------------------------|--|--|
| | | | ogółem <i>total</i> | w tym niemowląt <i>of which infants</i> | | | | ogółem <i>total</i> | w tym niemowląt ^a <i>of which infants^a</i> | |
| | | | | | | | | | | |
| PODREGION KOSZALIŃSKI (cd.) <i>SUBREGION (cont.)</i> | | | | | | | | | | |
| POWIAT DRAWSKI | 414 | 704 | 558 | 10 | 146 | 7,0 | 11,9 | 9,5 | 14,2 | 2,5 |
| Gminy miejsko-wiejskie <i>Urban-rural gminas</i> | | | | | | | | | | |
| Czaplinek | 93 | 132 | 114 | 1 | 18 | 7,8 | 11,0 | 9,5 | 7,6 | 1,5 |
| w tym miasto | 58 | 68 | 61 | 1 | 7 | 8,3 | 9,7 | 8,7 | 14,7 | 1,0 |
| of which city | | | | | | | | | | |
| Drawsko Pomorskie | 113 | 203 | 167 | 3 | 36 | 6,8 | 12,2 | 10,0 | 14,8 | 2,2 |
| w tym miasto | 75 | 124 | 122 | 2 | 2 | 6,5 | 10,8 | 10,6 | 16,1 | 0,2 |
| of which city | | | | | | | | | | |
| Kalisz Pomorski | 47 | 99 | 77 | 1 | 22 | 6,4 | 13,5 | 10,5 | 10,1 | 3,0 |
| w tym miasto | 24 | 51 | 38 | 1 | 13 | 5,8 | 12,3 | 9,2 | 19,6 | 3,1 |
| of which city | | | | | | | | | | |
| Złocieniec | 113 | 172 | 145 | 4 | 27 | 7,2 | 10,9 | 9,2 | 23,3 | 1,7 |
| w tym miasto | 99 | 156 | 129 | 4 | 27 | 7,3 | 11,5 | 9,5 | 25,6 | 2,0 |
| of which city | | | | | | | | | | |
| Gminy wiejskie <i>Rural gminas</i> | | | | | | | | | | |
| Ostrowice | 17 | 46 | 20 | – | 26 | 6,6 | 17,9 | 7,8 | – | 10,1 |
| Wierzchowo | 31 | 52 | 35 | 1 | 17 | 6,7 | 11,2 | 7,5 | 19,2 | 3,6 |
| POWIAT KOŁOBRZESKI | 467 | 776 | 641 | 4 | 135 | 6,1 | 10,2 | 8,4 | 5,2 | 1,8 |
| Gminy miejskie <i>Urban gminas</i> | | | | | | | | | | |
| Kołobrzeg | 270 | 406 | 340 | 3 | 66 | 6,0 | 9,1 | 7,6 | 7,4 | 1,5 |
| Gminy wiejskie <i>Rural gminas</i> | | | | | | | | | | |
| Dygowo | 37 | 68 | 78 | – | –10 | 6,6 | 12,2 | 14,0 | – | –1,8 |
| Gościno | 34 | 81 | 45 | – | 36 | 6,6 | 15,7 | 8,7 | – | 7,0 |
| Kołobrzeg | 55 | 113 | 80 | – | 33 | 5,9 | 12,1 | 8,6 | – | 3,5 |
| Rymań | 30 | 35 | 33 | 1 | 2 | 7,1 | 8,3 | 7,8 | 28,6 | 0,5 |
| Siemyśl | 22 | 33 | 29 | – | 4 | 6,1 | 9,1 | 8,0 | – | 1,1 |
| Ustronie Morskie | 19 | 40 | 36 | – | 4 | 5,3 | 11,1 | 10,0 | – | 1,1 |
| POWIAT KOSZALIŃSKI .. | 396 | 687 | 590 | 3 | 97 | 6,2 | 10,7 | 9,2 | 4,4 | 1,5 |
| Gminy miejsko-wiejskie <i>Urban-rural gminas</i> | | | | | | | | | | |
| Bobolice | 69 | 117 | 87 | – | 30 | 6,9 | 11,8 | 8,7 | – | 3,0 |
| w tym miasto | 26 | 51 | 36 | – | 15 | 5,9 | 11,5 | 8,1 | – | 3,4 |
| of which city | | | | | | | | | | |
| Polanów | 47 | 102 | 90 | 1 | 12 | 5,0 | 10,9 | 9,6 | 9,8 | 1,3 |
| w tym miasto | 9 | 23 | 25 | – | –2 | 3,0 | 7,7 | 8,4 | – | –0,7 |
| of which city | | | | | | | | | | |
| Sianów | 91 | 121 | 120 | – | 1 | 6,8 | 9,0 | 9,0 | – | 0,1 |
| w tym miasto | 49 | 49 | 56 | – | –7 | 7,4 | 7,4 | 8,4 | – | –1,1 |
| of which city | | | | | | | | | | |

a Na 1000 urodzeń żywych.

a Per 1000 live births.

| WYSZCZEGÓLNIENIE SPECIFICATION | Małżeń- stwa <i>Marriages</i> | Urodzenia żywe <i>Live births</i> | Zgony <i>Deaths</i> | | Przyrost naturalny <i>Natural increase</i> | Małżeń- stwa <i>Marriages</i> | Urodzenia żywe <i>Live births</i> | Zgony <i>Deaths</i> | | Przyrost naturalny <i>Natural increase</i> |
|--|-------------------------------------|---|------------------------|---|--|-------------------------------------|---|------------------------|--|--|
| | | | ogółem <i>total</i> | w tym niemowląt <i>of which infants</i> | | | | ogółem <i>total</i> | w tym niemowląt ^a <i>of which infants^a</i> | |
| | | | | | | | | | | |
| PODREGION KOSZALIŃSKI (cd.) <i>SUBREGION (cont.)</i> | | | | | | | | | | |
| POWIAT KOSZALIŃSKI (dok.) <i>Rural gminas</i> | | | | | | | | | | |
| Będzino | 42 | 111 | 85 | 1 | 26 | 4,5 | 11,9 | 9,1 | 9,0 | 2,8 |
| Biesiekierz | 39 | 64 | 49 | 1 | 15 | 7,1 | 11,6 | 8,9 | 15,6 | 2,7 |
| Manowo | 43 | 71 | 48 | – | 23 | 7,0 | 11,5 | 7,8 | – | 3,7 |
| Mielno | 37 | 42 | 54 | – | –12 | 7,5 | 8,5 | 11,0 | – | –2,4 |
| Świeszyno | 28 | 59 | 57 | – | 2 | 4,9 | 10,4 | 10,0 | – | 0,4 |
| POWIAT SŁAWIEŃSKI ... | 402 | 606 | 541 | 4 | 65 | 6,9 | 10,5 | 9,3 | 6,6 | 1,1 |
| Gminy miejskie <i>Urban gminas</i> | | | | | | | | | | |
| Darłowo | 107 | 138 | 148 | 1 | –10 | 7,5 | 9,6 | 10,3 | 7,2 | –0,7 |
| Sławno | 84 | 120 | 144 | 1 | –24 | 6,4 | 9,1 | 10,9 | 8,3 | –1,8 |
| Gminy wiejskie <i>Rural gminas</i> | | | | | | | | | | |
| Darłowo | 50 | 87 | 60 | – | 27 | 6,5 | 11,3 | 7,8 | – | 3,5 |
| Malechowo | 36 | 78 | 50 | 1 | 28 | 5,4 | 11,8 | 7,6 | 12,8 | 4,2 |
| Postomino | 48 | 75 | 51 | – | 24 | 6,8 | 10,6 | 7,2 | – | 3,4 |
| Sławno | 77 | 108 | 88 | 1 | 20 | 8,5 | 12,0 | 9,8 | 9,3 | 2,2 |
| POWIAT SZCZECINECKI | 521 | 803 | 775 | 9 | 28 | 6,7 | 10,3 | 10,0 | 11,2 | 0,4 |
| Gminy miejskie <i>Urban gminas</i> | | | | | | | | | | |
| Szczecinek | 253 | 347 | 391 | 1 | –44 | 6,5 | 9,0 | 10,1 | 2,9 | –1,1 |
| Gminy miejsko-wiejskie <i>Urban-rural gminas</i> | | | | | | | | | | |
| Barwice | 67 | 126 | 97 | 2 | 29 | 7,4 | 13,9 | 10,7 | 15,9 | 3,2 |
| w tym miasto <i>of which city</i> | 26 | 46 | 47 | 2 | –1 | 6,7 | 11,9 | 12,1 | 43,5 | –0,3 |
| Biały Bór | 40 | 60 | 41 | 1 | 19 | 7,7 | 11,6 | 7,9 | 16,7 | 3,7 |
| w tym miasto <i>of which city</i> | 15 | 19 | 16 | – | 3 | 7,4 | 9,4 | 7,9 | – | 1,5 |
| Borne Sulinowo | 60 | 81 | 99 | 3 | –18 | 6,5 | 8,7 | 10,7 | 37,0 | –1,9 |
| w tym miasto <i>of which city</i> | 24 | 28 | 39 | 3 | –11 | 5,7 | 6,6 | 9,2 | 107,1 | –2,6 |
| Gminy wiejskie <i>Rural gminas</i> | | | | | | | | | | |
| Grzmiąca | 34 | 59 | 48 | 1 | 11 | 6,6 | 11,4 | 9,3 | 16,9 | 2,1 |
| Szczecinek | 67 | 130 | 99 | 1 | 31 | 6,4 | 12,5 | 9,5 | 7,7 | 3,0 |

^a Na 1000 urodzeń żywych.^a Per 1000 live births.

| WYSZCZEGÓLNIENIE SPECIFICATION | Mażeń- stwa <i>Marriages</i> | Urodzenia żywe <i>Live births</i> | Zgony <i>Deaths</i> | | Przyrost naturalny <i>Natural increase</i> | Mażeń- stwa <i>Marriages</i> | Urodzenia żywe <i>Live births</i> | Zgony <i>Deaths</i> | | Przyrost naturalny <i>Natural increase</i> |
|--|------------------------------------|---|------------------------|---|--|------------------------------------|---|------------------------|--|--|
| | | | ogółem <i>total</i> | w tym niemowląt <i>of which infants</i> | | | | ogółem <i>total</i> | w tym niemowląt ^a <i>of which infants^a</i> | |
| | | | | | | | | | | |
| PODREGION KOSZALIŃSKI (dok.) <i>SUBREGION (cont.)</i> | | | | | | | | | | |
| POWIAT ŚWIDWIŃSKI ... | 350 | 505 | 459 | 4 | 46 | 7,1 | 10,2 | 9,3 | 7,9 | 0,9 |
| Gminy miejskie <i>Urban gminas</i> | | | | | | | | | | |
| Świdwin | 112 | 157 | 127 | 2 | 30 | 7,1 | 10,0 | 8,1 | 12,7 | 1,9 |
| Gminy miejsko-wiejskie <i>Urban-rural gminas</i> | | | | | | | | | | |
| Półczyn-Zdrój | 118 | 148 | 155 | – | –7 | 7,3 | 9,1 | 9,5 | – | –0,4 |
| w tym miasto | 52 | 72 | 98 | – | –26 | 6,0 | 8,3 | 11,3 | – | –3,0 |
| of which city | | | | | | | | | | |
| Gminy wiejskie <i>Rural gminas</i> | | | | | | | | | | |
| Brzeżno | 22 | 39 | 30 | – | 9 | 7,7 | 13,6 | 10,5 | – | 3,1 |
| Rąbino | 31 | 33 | 34 | – | –1 | 7,7 | 8,2 | 8,5 | – | –0,2 |
| Sławoborze | 22 | 45 | 54 | 1 | –9 | 5,1 | 10,3 | 12,4 | 22,2 | –2,1 |
| Świdwin | 45 | 83 | 59 | 1 | 24 | 7,1 | 13,1 | 9,3 | 12,0 | 3,8 |
| POWIAT WAŁECKI | 361 | 600 | 517 | 1 | 83 | 6,5 | 10,9 | 9,4 | 1,7 | 1,5 |
| Gminy miejskie <i>Urban gminas</i> | | | | | | | | | | |
| Wałcz | 188 | 231 | 224 | – | 7 | 7,1 | 8,8 | 8,5 | – | 0,3 |
| Gminy miejsko-wiejskie <i>Urban-rural gminas</i> | | | | | | | | | | |
| Człopa | 27 | 82 | 56 | 1 | 26 | 5,2 | 15,7 | 10,7 | 12,2 | 5,0 |
| w tym miasto | 8 | 36 | 26 | 1 | 10 | 3,3 | 14,8 | 10,7 | 27,8 | 4,1 |
| of which city | | | | | | | | | | |
| Mirostawiec | 43 | 68 | 66 | – | 2 | 7,3 | 11,5 | 11,2 | – | 0,3 |
| w tym miasto | 24 | 33 | 43 | – | –10 | 8,8 | 12,1 | 15,7 | – | –3,7 |
| of which city | | | | | | | | | | |
| Tuczno | 30 | 54 | 49 | – | 5 | 5,9 | 10,7 | 9,7 | – | 1,0 |
| w tym miasto | 15 | 20 | 15 | – | 5 | 7,4 | 9,9 | 7,4 | – | 2,5 |
| of which city | | | | | | | | | | |
| Gminy wiejskie <i>Rural gminas</i> | | | | | | | | | | |
| Wałcz | 73 | 165 | 122 | – | 43 | 5,8 | 13,1 | 9,7 | – | 3,4 |
| MIASTO NA PRAWACH POWIATU <i>City with powiat status</i> | | | | | | | | | | |
| Koszalin | 679 | 928 | 917 | 3 | 11 | 6,4 | 8,8 | 8,7 | 3,2 | 0,1 |

^a Na 1000 urodzeń żywych.^a Per 1000 live births.

| WYSZCZEGÓLNIENIE SPECIFICATION | Małżeństwa Marriages | | | | Rozwoody Divorces | | | Separacje Separations | | |
|--|-------------------------|---------------------------------|----------------------|--|----------------------|---------------------------------|--|--------------------------|---------------------------------|---|
| | ogółem total | w tym miasta of which cities | z ogółem of total | | ogółem total | w tym miasta of which cities | na 1000 ludności per 1000 popula- tion | ogółem total | w tym miasta of which cities | na 100 tys. ludności per 100 thous. popula- tion |
| | | | cywilne civil | wyzna- niowe ^a religious ^a | | | | | | |
| WOJEWÓDZTWO .. VOIVODSHIP | 10893 | 7365 | 4405 | 6488 | 3703 | 3055 | 2,2 | 141 | 119 | 8,3 |
| Podregion szczeciński Subregion | 6976 | 4968 | 2905 | 4071 | 2549 | 2142 | 2,3 | 101 | 85 | 9,2 |
| POWIATY Powiats | | | | | | | | | | |
| choszczeński | 349 | 152 | 115 | 234 | 65 | 41 | 1,3 | 3 | – | 5,9 |
| goleniowski | 489 | 236 | 203 | 286 | 164 | 112 | 2,1 | 5 | 4 | 6,3 |
| gryficki | 400 | 211 | 160 | 240 | 111 | 66 | 1,8 | – | – | – |
| gryfiński | 551 | 258 | 211 | 340 | 149 | 96 | 1,8 | 8 | 3 | 9,6 |
| kamieński | 279 | 144 | 108 | 171 | 92 | 59 | 1,9 | – | – | – |
| łobeski | 263 | 156 | 97 | 166 | 63 | 41 | 1,6 | 1 | – | 2,6 |
| myśliborski | 477 | 294 | 173 | 304 | 130 | 106 | 1,9 | 6 | 4 | 8,8 |
| policki | 405 | 216 | 182 | 223 | 173 | 112 | 2,7 | 1 | 1 | 1,5 |
| pyrzycki | 263 | 114 | 83 | 180 | 59 | 29 | 1,5 | – | – | – |
| stargardzki | 870 | 557 | 341 | 529 | 262 | 199 | 2,2 | 12 | 8 | 10,0 |
| MIASTA NA PRA- WACH POWIATU Cities with powiat status | | | | | | | | | | |
| Szczecin | 2392 | 2392 | 1097 | 1295 | 1153 | 1153 | 2,9 | 64 | 64 | 16,0 |
| Świnoujście | 238 | 238 | 135 | 103 | 128 | 128 | 3,1 | 1 | 1 | 2,5 |
| Podregion koszaliński Subregion | 3917 | 2397 | 1500 | 2417 | 1154 | 913 | 1,9 | 40 | 34 | 6,7 |
| POWIATY Powiats | | | | | | | | | | |
| białogardzki | 327 | 200 | 125 | 202 | 101 | 78 | 2,1 | 3 | 3 | 6,2 |
| drawski | 414 | 256 | 142 | 272 | 103 | 79 | 1,7 | 3 | 3 | 5,1 |
| kołobrzeski | 467 | 270 | 203 | 264 | 165 | 122 | 2,2 | 4 | 3 | 5,3 |
| koszaliński | 396 | 84 | 147 | 249 | 92 | 37 | 1,4 | 6 | 2 | 9,3 |
| ślawieński | 402 | 191 | 149 | 253 | 113 | 76 | 2,0 | 2 | 1 | 3,4 |
| szczecinecki | 521 | 318 | 193 | 328 | 151 | 119 | 1,9 | 9 | 9 | 11,6 |
| świdwiński | 350 | 164 | 113 | 237 | 78 | 60 | 1,6 | 2 | 2 | 4,0 |
| walecki | 361 | 235 | 120 | 241 | 90 | 81 | 1,6 | 2 | 2 | 3,6 |
| MIASTO NA PRA- WACH POWIATU City with powiat status | | | | | | | | | | |
| Koszalin | 679 | 679 | 308 | 371 | 261 | 261 | 2,5 | 9 | 9 | 8,5 |

^a Ze skutkami cywilnymi.

^a With civil law consequences.

**MIGRACJE WNEĘTRZNE I ZAGRANICZNE LUDNOŚCI NA POBYT STAŁY
W 2007 R.**
INTERNAL AND INTERNATIONAL MIGRATION OF POPULATION FOR PERMA-
NENT RESIDENCE IN 2007

| WYSZCZEGÓLNIENIE SPECIFICATION | Napływ ^a Inflow ^a | | | Odpyływ ^b Outflow ^b | | | Saldo migracji Net migration | |
|---|---|--------------------------------|----------------------------|---|-------------------------------|--------------------------|---------------------------------|---|
| | ogółem total | w tym of which | | ogółem total | w tym of which | | ogółem total | na 1000 ludności per 1000 population |
| | | z miast from urban areas | z zagranicy immigration | | do miast to urban areas | za granicę emigration | | |
| WOJEWÓDZTWO VOIVODSHIP | 25722 | 15107 | 751 | 27494 | 15138 | 978 | -1772 | -1,0 |
| Podregion szczeciński Subregion | 16398 | 10015 | 543 | 16666 | 8911 | 530 | -268 | -0,2 |
| POWIATY Powiats | | | | | | | | |
| choszczeński | 682 | 325 | 5 | 964 | 602 | - | -282 | -5,6 |
| goleniowski | 1547 | 969 | 35 | 1328 | 740 | 83 | 219 | 2,8 |
| gryficki | 883 | 410 | 15 | 1068 | 661 | 2 | -185 | -3,0 |
| gryfiński | 1172 | 607 | 27 | 1301 | 800 | 34 | -129 | -1,5 |
| kamieński | 880 | 485 | 19 | 870 | 584 | 3 | 10 | 0,2 |
| łobeski | 586 | 304 | 10 | 749 | 461 | 5 | -163 | -4,2 |
| myśliborski | 922 | 509 | 24 | 1065 | 612 | 13 | -143 | -2,1 |
| policki | 2571 | 2244 | 39 | 1214 | 731 | 36 | 1357 | 20,9 |
| pyrzycki | 663 | 313 | 11 | 781 | 507 | 4 | -118 | -2,9 |
| stargardzki | 1818 | 1031 | 78 | 2054 | 1076 | 108 | -236 | -2,0 |
| MIASTA NA PRAWACH POWIATU Cities with powiat status | | | | | | | | |
| Szczecin | 4086 | 2472 | 201 | 4762 | 1782 | 207 | -676 | -1,7 |
| Świnoujście | 588 | 346 | 79 | 510 | 355 | 35 | 78 | 1,9 |
| Podregion koszaliński Subregion | 9324 | 5092 | 208 | 10828 | 6227 | 448 | -1504 | -2,5 |
| POWIATY Powiats | | | | | | | | |
| białogardzki | 770 | 347 | 16 | 819 | 511 | 19 | -49 | -1,0 |
| drawski | 693 | 315 | 10 | 1086 | 736 | 45 | -393 | -6,7 |
| kołobrzeski | 1661 | 957 | 22 | 1387 | 723 | - | 274 | 3,6 |
| koszaliński | 1431 | 964 | 28 | 1256 | 751 | 57 | 175 | 2,7 |
| sławieński | 739 | 403 | 16 | 955 | 495 | 68 | -216 | -3,7 |
| szczecinecki | 1289 | 740 | 15 | 1487 | 915 | 64 | -198 | -2,5 |
| świdwiński | 654 | 315 | 9 | 1061 | 689 | 6 | -407 | -8,2 |
| walecki | 773 | 406 | 9 | 1048 | 701 | 6 | -275 | -5,0 |
| MIASTO NA PRAWACH POWIATU City with powiat status | | | | | | | | |
| Koszalin | 1314 | 645 | 83 | 1729 | 706 | 183 | -415 | -3,9 |

a Zameldowania. *b* Wymeldowania.

a Registrations. *b* Cancelled registrations.

MIGRACJE WEWNĘTRZNE LUDNOŚCI NA POBYT STAŁY W 2007 R.
INTERNAL MIGRATION OF POPULATION FOR PERMANENT RESIDENCE
IN 2007

| WYSZCZEGÓLNIENIE SPECIFICATION | Napływ ^a Inflow ^a | | | Odpływ ^b Outflow ^b | | | Saldo migracji Net migration | | |
|--|--|-------------------------------|------------------------------|---|------------------------------|-----------------------------|---------------------------------|---------------------------------|-----------------------------|
| | ogółem total | do miast to urban areas | na wieś to rural areas | ogółem total | z miast to urban areas | ze wsi to rural areas | ogółem total | w miastach in urban areas | na wsi in rural areas |
| OGÓŁEM TOTAL | | | | | | | | | |
| WOJEWÓDZTWO .. VOIVODSHIP | 24971 | 13885 | 11086 | 26516 | 16373 | 10143 | -1545 | -2488 | 943 |
| Podregion szczeciński Subregion | 15855 | 8920 | 6935 | 16136 | 10500 | 5636 | -281 | -1580 | 1299 |
| POWIATY Powiats | | | | | | | | | |
| choszczeński | 677 | 294 | 383 | 964 | 425 | 539 | -287 | -131 | -156 |
| goleniowski | 1512 | 593 | 919 | 1245 | 614 | 631 | 267 | -21 | 288 |
| gryficki | 868 | 436 | 432 | 1066 | 443 | 623 | -198 | -7 | -191 |
| gryfiński | 1145 | 497 | 648 | 1267 | 563 | 704 | -122 | -66 | -56 |
| kamieński | 861 | 471 | 390 | 867 | 421 | 446 | -6 | 50 | -56 |
| łobeski | 576 | 255 | 321 | 744 | 329 | 415 | -168 | -74 | -94 |
| myśliborski | 898 | 439 | 459 | 1052 | 601 | 451 | -154 | -162 | 8 |
| policki | 2532 | 370 | 2162 | 1178 | 615 | 563 | 1354 | -245 | 1599 |
| pyrzycki | 652 | 282 | 370 | 777 | 303 | 474 | -125 | -21 | -104 |
| stargardzki | 1740 | 889 | 851 | 1946 | 1156 | 790 | -206 | -267 | 61 |
| MIASTA NA PRA- WACH POWIATU Cities with powiat status | | | | | | | | | |
| Szczecin | 3885 | 3885 | - | 4555 | 4555 | - | -670 | -670 | - |
| Świnoujście | 509 | 509 | - | 475 | 475 | - | 34 | 34 | - |
| Podregion koszaliński Subregion | 9116 | 4965 | 4151 | 10380 | 5873 | 4507 | -1264 | -908 | -356 |
| POWIATY Powiats | | | | | | | | | |
| białogardzki | 754 | 465 | 289 | 800 | 399 | 401 | -46 | 66 | -112 |
| drawski | 683 | 431 | 252 | 1041 | 544 | 497 | -358 | -113 | -245 |
| kołobrzescki | 1639 | 834 | 805 | 1387 | 761 | 626 | 252 | 73 | 179 |
| koszaliński | 1403 | 202 | 1201 | 1199 | 254 | 945 | 204 | -52 | 256 |
| ślawieński | 723 | 280 | 443 | 887 | 449 | 438 | -164 | -169 | 5 |
| szczecinecki | 1274 | 788 | 486 | 1423 | 842 | 581 | -149 | -54 | -95 |
| świdwiński | 645 | 293 | 352 | 1055 | 512 | 543 | -410 | -219 | -191 |
| wałECKI | 764 | 441 | 323 | 1042 | 566 | 476 | -278 | -125 | -153 |
| MIASTO NA PRA- WACH POWIATU City with powiat status | | | | | | | | | |
| Koszalin | 1231 | 1231 | - | 1546 | 1546 | - | -315 | -315 | - |

a Zameldowania. *b* Wymeldowania.

a Registrations. *b* Cancelled registrations.

MIGRACJE WEWNĘTRZNE LUDNOŚCI NA POBYT STAŁY W 2007 R. (dok.)
INTERNAL MIGRATION OF POPULATION FOR PERMANENT RESIDENCE
IN 2007 (cont.)

| WYSZCZEGÓLNIENIE SPECIFICATION | Napływ ^a Inflow ^a | | | Odplyw ^b Outflow ^b | | | Saldo migracji Net migration | | |
|--|--|-------------------------------|------------------------------|---|------------------------------|-----------------------------|---------------------------------|---------------------------------|-----------------------------|
| | ogółem total | do miast to urban areas | na wieś to rural areas | ogółem total | z miast to urban areas | ze wsi to rural areas | ogółem total | w miastach in urban areas | na wsi in rural areas |
| | W tym KOBIETY | | | Of which FEMALES | | | | | |
| WOJEWÓDZTWO .. VOIVODSHIP | 13077 | 7361 | 5716 | 13890 | 8492 | 5398 | -813 | -1131 | 318 |
| Podregion szczeciński | 8287 | 4722 | 3565 | 8463 | 5443 | 3020 | -176 | -721 | 545 |
| Subregion | | | | | | | | | |
| POWIATY Powiats | | | | | | | | | |
| choszczeński | 356 | 159 | 197 | 522 | 234 | 288 | -166 | -75 | -91 |
| goleniowski | 781 | 298 | 483 | 660 | 308 | 352 | 121 | -10 | 131 |
| gryficki | 431 | 214 | 217 | 575 | 236 | 339 | -144 | -22 | -122 |
| gryfiński | 582 | 256 | 326 | 642 | 280 | 362 | -60 | -24 | -36 |
| kamieński | 448 | 248 | 200 | 439 | 217 | 222 | 9 | 31 | -22 |
| łobeski | 295 | 128 | 167 | 396 | 172 | 224 | -101 | -44 | -57 |
| myśliborski | 471 | 236 | 235 | 559 | 328 | 231 | -88 | -92 | 4 |
| policki | 1331 | 199 | 1132 | 612 | 306 | 306 | 719 | -107 | 826 |
| pyrzycki | 319 | 141 | 178 | 406 | 148 | 258 | -87 | -7 | -80 |
| stargardzki | 931 | 501 | 430 | 1039 | 601 | 438 | -108 | -100 | -8 |
| MIASTA NA PRA- WACH POWIATU Cities with powiat status | | | | | | | | | |
| Szczecin | 2078 | 2078 | - | 2367 | 2367 | - | -289 | -289 | - |
| Świnoujście | 264 | 264 | - | 246 | 246 | - | 18 | 18 | - |
| Podregion koszaliński | 4790 | 2639 | 2151 | 5427 | 3049 | 2378 | -637 | -410 | -227 |
| Subregion | | | | | | | | | |
| POWIATY Powiats | | | | | | | | | |
| białogardzki | 396 | 239 | 157 | 429 | 203 | 226 | -33 | 36 | -69 |
| drawski | 356 | 229 | 127 | 562 | 290 | 272 | -206 | -61 | -145 |
| kołobrzeski | 877 | 443 | 434 | 721 | 397 | 324 | 156 | 46 | 110 |
| koszaliński | 736 | 111 | 625 | 625 | 128 | 497 | 111 | -17 | 128 |
| ślawieński | 373 | 145 | 228 | 463 | 234 | 229 | -90 | -89 | -1 |
| szczecinecki | 673 | 425 | 248 | 746 | 448 | 298 | -73 | -23 | -50 |
| świdwiński | 326 | 147 | 179 | 555 | 265 | 290 | -229 | -118 | -111 |
| walecki | 385 | 232 | 153 | 519 | 277 | 242 | -134 | -45 | -89 |
| MIASTO NA PRA- WACH POWIATU City with powiat status | | | | | | | | | |
| Koszalin | 668 | 668 | - | 807 | 807 | - | -139 | -139 | - |

a Zameldowania. b Wymeldowania.

a Registrations. b Cancelled registrations.

TABL. 1 /19/. **PRACUJĄCY^a W 2007 R.**
Stan w dniu 31 XII
EMPLOYED PERSONS^a IN 2007
As of 31 XII

| WYSZCZEGÓLNIENIE SPECIFICATION | Ogółem Grand total | | Sektor Sector | | Rolnictwo, łowiectwo i leśnictwo; rybactwo Agriculture, hunting and forestry; fishing | Przemysł i budownictwo Industry and construction | Usługi Services | |
|---|-----------------------|---------------------------------------|---------------------|---------------------|--|--|--------------------|--------------------------|
| | ogółem total | w tym kobiety of which women | publiczny public | prywatny private | | | rynkowe market | nierynkowe non-market |
| WOJEWÓDZTWO VOIVODSHIP | 326915 | 163778 | 149654 | 177261 | 9715 | 111599 | 109151 | 96450 |
| PODREGION SZCZECIŃSKI SUBREGION | 221129 | 110058 | 103581 | 117548 | 5971 | 73576 | 77857 | 63725 |
| POWIAT CHOSZCZEŃSKI Gminy miejsko-wiejskie <i>Urban-rural gminas</i> | 6264 | 3319 | 3577 | 2687 | 892 | 1698 | 1328 | 2346 |
| Choszczno | 3674 | 2203 | 2202 | 1472 | 269 | 868 | 971 | 1566 |
| w tym miasto | 3084 | 1964 | 2045 | 1039 | 40 | 665 | 962 | 1417 |
| <i>of which city</i> | | | | | | | | |
| Drawno | 593 | 302 | 401 | 192 | 138 | 112 | 87 | 256 |
| w tym miasto | 337 | 178 | 219 | 118 | # | 112 | # | 122 |
| <i>of which city</i> | | | | | | | | |
| Pelczyce | 625 | 245 | 353 | 272 | 354 | 39 | 75 | 157 |
| w tym miasto | 210 | 126 | 139 | 71 | # | # | # | 97 |
| <i>of which city</i> | | | | | | | | |
| Recz | 734 | 276 | 300 | 434 | 31 | 452 | 106 | 145 |
| w tym miasto | 639 | 235 | 274 | 365 | # | # | 77 | # |
| <i>of which city</i> | | | | | | | | |
| Gminy wiejskie <i>Rural gminas</i> | | | | | | | | |
| Bierzwnik | 489 | 202 | 198 | 291 | 83 | 217 | 61 | 128 |
| Krzęcin | 149 | 91 | 123 | 26 | # | # | 28 | 94 |
| POWIAT GOLEŃOWSKI ... Gminy miejsko-wiejskie <i>Urban-rural gminas</i> | 14599 | 7064 | 5085 | 9514 | 531 | 7938 | 2449 | 3681 |
| Goleniów | 8537 | 4218 | 2662 | 5875 | 194 | 5200 | 1253 | 1890 |
| w tym miasto | 6396 | 3340 | 2283 | 4113 | 36 | 3584 | 1061 | 1715 |
| <i>of which city</i> | | | | | | | | |
| Maszewo | 769 | 388 | 304 | 465 | 24 | 320 | 215 | 210 |
| w tym miasto | 639 | 314 | 256 | 383 | # | 288 | 185 | # |
| <i>of which city</i> | | | | | | | | |
| Nowogard | 3552 | 1659 | 1685 | 1867 | 169 | 274 | 840 | 1269 |
| w tym miasto | 3209 | 1531 | 1562 | 1647 | 51 | 1219 | 761 | 1178 |
| <i>of which city</i> | | | | | | | | |
| Gminy wiejskie <i>Rural gminas</i> | | | | | | | | |
| Osina | 485 | 203 | 65 | 420 | 40 | 367 | 18 | 60 |
| Przybiernów | 459 | 236 | 222 | 237 | 94 | 177 | 57 | 131 |
| Stepnica | 797 | 360 | 147 | 650 | # | 600 | # | 121 |

^a Według faktycznego miejsca pracy; bez podmiotów gospodarczych o liczbie pracujących do 9 osób, pracujących w gospodarstwach indywidualnych w rolnictwie oraz bez fundacji, stowarzyszeń, partii politycznych, związków zawodowych, organizacji społecznych, organizacji pracodawców, samorządu gospodarczego i zawodowego.

^a By actual workplace; excluding economic entities employing up to 9 persons, persons employed on private farms in agriculture as well as excluding foundations, associations, political parties, trade unions, social organizations, employer's organizations, economic and trade self-government.

| WYSZCZEGÓLNIENIE SPECIFICATION | Ogółem Grand total | | Sektor Sector | | Rolnictwo, łowiectwo i leśnictwo; rybactwo Agriculture, hunting and forestry, fishing | Przemysł i budownictwo Industry and construction | Usługi Services | |
|---|-----------------------|---------------------------------------|---------------------|---------------------|--|--|--------------------|--------------------------|
| | ogółem total | w tym kobiety of which women | publiczny public | prywatny private | | | rynkowe market | nierynkowe non-market |
| PODREGION SZCZECIŃSKI (cd.) SUBREGION (cont.) | | | | | | | | |
| POWIAT GRZYCKI | 8961 | 4489 | 4010 | 4951 | 279 | 2625 | 3104 | 2953 |
| Gminy miejsko-wiejskie Urban-rural gminas | | | | | | | | |
| Gryfice | 4688 | 2555 | 2247 | 2441 | 116 | 1164 | 1756 | 1652 |
| w tym miasto of which city | 4078 | 2317 | 2107 | 1971 | 32 | 824 | 1670 | 1552 |
| Płoty | 841 | 319 | 387 | 454 | 76 | 358 | 143 | 264 |
| w tym miasto of which city | 568 | 245 | 304 | 264 | # | 225 | # | 211 |
| Trzebiatów | 2084 | 964 | 832 | 1252 | 49 | 812 | 627 | 596 |
| w tym miasto of which city | 1258 | 599 | 401 | 857 | # | 587 | 360 | # |
| Gminy wiejskie Rural gminas | | | | | | | | |
| Brojce | 241 | 121 | 108 | 133 | 20 | 90 | 34 | 97 |
| Karnice | 175 | 86 | 105 | 70 | 6 | - | 82 | 87 |
| Rewal | 932 | 444 | 331 | 601 | 12 | 201 | 462 | 257 |
| POWIAT GRZYŃSKI | 10740 | 5234 | 6515 | 4225 | 718 | 4200 | 2327 | 3495 |
| Gminy miejsko-wiejskie Urban-rural gminas | | | | | | | | |
| Cedynia | 516 | 262 | 170 | 346 | 15 | 122 | 252 | 127 |
| w tym miasto of which city | 241 | 172 | 129 | 112 | - | # | 73 | # |
| Chojna | 1789 | 862 | 953 | 836 | 144 | 537 | 474 | 634 |
| w tym miasto of which city | 1400 | 707 | 821 | 579 | # | 413 | 417 | # |
| Gryfino | 5799 | 2768 | 3946 | 1853 | 113 | 2803 | 1188 | 1695 |
| w tym miasto of which city | 3028 | 1860 | 1907 | 1121 | 40 | 670 | 938 | 1380 |
| Mieszkowice | 734 | 315 | 417 | 317 | 61 | 335 | 86 | 252 |
| w tym miasto of which city | 517 | 245 | 275 | 242 | # | 243 | 70 | # |
| Moryń | 298 | 194 | 129 | 169 | 56 | 42 | 35 | 165 |
| w tym miasto of which city | 202 | 161 | 103 | 99 | - | # | # | # |
| Trzcińsko-Zdrój | 563 | 331 | 279 | 284 | 84 | 132 | 88 | 259 |
| w tym miasto of which city | 450 | 267 | 210 | 240 | 51 | # | # | 192 |
| Gminy wiejskie Rural gminas | | | | | | | | |
| Banie | 398 | 224 | 200 | 198 | 98 | 44 | 104 | 152 |
| Stare Czarnowo | 349 | 145 | 265 | 84 | 117 | 93 | 54 | 85 |
| Widuchowa | 294 | 133 | 156 | 138 | 30 | 92 | 46 | 126 |

^a Według faktycznego miejsca pracy; bez podmiotów gospodarczych o liczbie pracujących do 9 osób, pracujących w gospodarstwach indywidualnych w rolnictwie oraz bez fundacji, stowarzyszeń, partii politycznych, związków zawodowych, organizacji społecznych, organizacji pracodawców, samorządu gospodarczego i zawodowego.

^a By actual workplace; excluding economic entities employing up to 9 persons, persons employed on private farms in agriculture as well as excluding fundations, associations, political parties, trade unions, social organizations, employer's organizations, economic and trade self-government.

Stan w dniu 31 XII

EMPLOYED PERSONS^a IN 2007 (cont.)

As of 31 XII

| WYSZCZEGÓLNIENIE SPECIFICATION | Ogółem Grand total | | Sektor Sector | | Rolnictwo, łowiectwo i leśnictwo; rybactwo Agriculture, hunting and forestry, fishing | Przemysł i budow- nictwo Industry and construction | Usługi Services | |
|---|-----------------------|---------------------------------------|---------------------|---------------------|--|---|--------------------|--------------------------|
| | ogółem total | w tym kobiety of which women | publiczny public | prywatny private | | | rynkowe market | nierynkowe non-market |
| PODREGION SZCZECIŃSKI (cd.) SUBREGION (cont.) | | | | | | | | |
| POWIAT KAMIEŃSKI | 5343 | 2889 | 2928 | 2415 | 300 | 1005 | 1760 | 2278 |
| Gminy miejsko-wiejskie Urban-rural gminas | | | | | | | | |
| Dziwnów | 535 | 292 | 262 | 273 | # | # | 155 | 222 |
| w tym miasto | 304 | 170 | 206 | 98 | # | # | 97 | 123 |
| of which city | | | | | | | | |
| Golczewo | 539 | 186 | 206 | 333 | 60 | 183 | 188 | 108 |
| w tym miasto | 359 | 151 | 194 | 165 | 12 | 63 | # | # |
| of which city | | | | | | | | |
| Kamień Pomorski | 2001 | 1130 | 1144 | 857 | 46 | 319 | 493 | 1143 |
| w tym miasto | 1755 | 1013 | 977 | 778 | 14 | 267 | 486 | 988 |
| of which city | | | | | | | | |
| Międzyzdroje | 1108 | 674 | 746 | 362 | 28 | 130 | 589 | 361 |
| w tym miasto | 1048 | 635 | 686 | 362 | 28 | # | # | 306 |
| of which city | | | | | | | | |
| Wolin | 922 | 501 | 464 | 458 | 113 | 160 | 296 | 353 |
| w tym miasto | 540 | 336 | 340 | 200 | # | # | 189 | 251 |
| of which city | | | | | | | | |
| Gminy wiejskie Rural gminas | | | | | | | | |
| Świerzno | 238 | 106 | 106 | 132 | 41 | 67 | 39 | 91 |
| POWIAT ŁOBESKI | 5136 | 2637 | 1779 | 3357 | 300 | 2544 | 868 | 1424 |
| Gminy miejsko-wiejskie Urban-rural gminas | | | | | | | | |
| Dobra | 356 | 171 | 216 | 140 | 39 | 89 | 51 | 177 |
| w tym miasto | 192 | 115 | 148 | 44 | # | 46 | # | # |
| of which city | | | | | | | | |
| Łobez | 2428 | 1395 | 848 | 1580 | 111 | 1177 | 467 | 673 |
| w tym miasto | 2235 | 1336 | 793 | 1442 | # | 1119 | 451 | # |
| of which city | | | | | | | | |
| Resko | 1460 | 675 | 432 | 1028 | 94 | 886 | 146 | 334 |
| w tym miasto | 1304 | 610 | 345 | 959 | # | # | 117 | 290 |
| of which city | | | | | | | | |
| Węgorzyno | 700 | 316 | 190 | 510 | 18 | 356 | 172 | 154 |
| w tym miasto | 523 | 256 | 135 | 388 | - | 274 | # | # |
| of which city | | | | | | | | |
| Gminy wiejskie Rural gminas | | | | | | | | |
| Radowo Małe | 192 | 80 | 93 | 99 | 38 | # | # | 86 |
| POWIAT MYŚLIBORSKI | 12124 | 5657 | 4164 | 7960 | 471 | 6029 | 2689 | 2935 |
| Gminy miejsko-wiejskie Urban-rural gminas | | | | | | | | |
| Barlinek | 5108 | 2134 | 1007 | 4101 | 42 | 3347 | 960 | 759 |
| w tym miasto | 4963 | 2086 | # | # | # | 3278 | 926 | # |
| of which city | | | | | | | | |

^a Według faktycznego miejsca pracy; bez podmiotów gospodarczych o liczbie pracujących do 9 osób, pracujących w gospodarstwach indywidualnych w rolnictwie oraz bez fundacji, stowarzyszeń, partii politycznych, związków zawodowych, organizacji społecznych, organizacji pracodawców, samorządu gospodarczego i zawodowego.

^a By actual workplace; excluding economic entities employing up to 9 persons, persons employed on private farms in agriculture as well as excluding fundations, associations, political parties, trade unions, social organizations, employer's organizations, economic and trade self-government.

Stan w dniu 31 XII

EMPLOYED PERSONS^a IN 2007 (cont.)

As of 31 XII

| WYSZCZEGÓLNIENIE SPECIFICATION | Ogółem Grand total | | Sektor Sector | | Rolnictwo i leśnictwo; rybactwo Agriculture, hunting and forestry; fishing | Przemysł i budownictwo Industry and construction | Usługi Services | |
|--|-----------------------|---------------------------------------|---------------------|---------------------|--|--|--------------------|--------------------------|
| | ogółem total | w tym kobiety of which women | publiczny public | prywatny private | | | rynkowe market | nierynkowe non-market |
| PODREGION SZCZECIŃSKI (cd.) SUBREGION (cont.) | | | | | | | | |
| POWIAT MYŚLIBORSKI (dok.) Gminy miejsko-wiejskie (dok.) Urban-rural gminas (cont.) | | | | | | | | |
| Dębno | 3294 | 1585 | 1475 | 1819 | 149 | 1483 | 838 | 824 |
| w tym miasto | 2646 | 1406 | 1063 | 1583 | 66 | 1167 | 710 | 703 |
| of which city | | | | | | | | |
| Myślibórz | 3307 | 1750 | 1459 | 1848 | 167 | 1126 | 834 | 1180 |
| w tym miasto | 2881 | 1564 | 1332 | 1549 | 34 | 1024 | 759 | 1064 |
| of which city | | | | | | | | |
| Gminy wiejskie Rural gminas | | | | | | | | |
| Boleszkowice | 202 | 91 | 128 | 74 | 29 | 52 | 24 | 97 |
| Nowogródek Pomorski | 213 | 97 | 95 | 118 | 84 | 21 | 33 | 75 |
| POWIAT POLICKI | 13293 | 5624 | 7021 | 6272 | 240 | 8167 | 2510 | 2376 |
| Gminy miejsko-wiejskie Urban-rural gminas | | | | | | | | |
| Nowe Warpno | 131 | 77 | # | # | - | # | # | 83 |
| w tym miasto | 118 | 73 | # | # | - | - | 35 | 83 |
| of which city | | | | | | | | |
| Police | 9023 | 3520 | 6446 | 2577 | 195 | 5436 | 1499 | 1893 |
| w tym miasto | 8216 | 3068 | 6061 | 2155 | 106 | 5038 | 1448 | 1624 |
| of which city | | | | | | | | |
| Gminy wiejskie Rural gminas | | | | | | | | |
| Dobra (Szczecińska) | 3237 | 1529 | 295 | 2942 | 26 | 2401 | 558 | 252 |
| Kołbaskowo | 902 | 498 | 161 | 741 | 19 | 320 | 415 | 148 |
| POWIAT PYRZYCKI | 4943 | 2865 | 2238 | 2705 | 272 | 2085 | 846 | 1740 |
| Gminy miejsko-wiejskie Urban-rural gminas | | | | | | | | |
| Lipiany | 853 | 393 | 186 | 667 | # | 607 | # | 140 |
| w tym miasto | 845 | 391 | # | # | - | 607 | 98 | 140 |
| of which city | | | | | | | | |
| Pyrzyce | 3125 | 1979 | 1635 | 1490 | 76 | 1233 | 556 | 1260 |
| w tym miasto | 2812 | 1781 | 1425 | 1387 | # | # | 481 | 1077 |
| of which city | | | | | | | | |
| Gminy wiejskie Rural gminas | | | | | | | | |
| Bielice | 123 | 83 | 95 | 28 | # | # | 35 | 66 |
| Kozielice | 219 | 96 | 66 | 153 | 36 | 55 | 69 | 59 |
| Przelewice | 322 | 163 | 166 | 156 | 50 | 69 | 75 | 128 |
| Warnice | 301 | 151 | 90 | 211 | # | 116 | # | 87 |

^a Według faktycznego miejsca pracy; bez podmiotów gospodarczych o liczbie pracujących do 9 osób, pracujących w gospodarstwach indywidualnych w rolnictwie oraz bez fundacji, stowarzyszeń, partii politycznych, związków zawodowych, organizacji społecznych, organizacji pracodawców, samorządu gospodarczego i zawodowego.

^a By actual workplace; excluding economic entities employing up to 9 persons, persons employed on private farms in agriculture as well as excluding foundations, associations, political parties, trade unions, social organizations, employer's organizations, economic and trade self-government.

| WYSZCZEGÓLNIENIE SPECIFICATION | Ogółem Grand total | | Sektor Sector | | Rolnictwo, łowiectwo i leśnictwo; rybactwo Agriculture, hunting and forestry, fishing | Przemysł i budownictwo Industry and construction | Usługi Services | |
|---|-----------------------|---------------------------------------|---------------------|---------------------|--|---|--------------------|--------------------------|
| | ogółem total | w tym kobiety of which women | publiczny public | prywatny private | | | rynkowe market | nierynkowe non-market |
| PODREGION SZCZECIŃSKI (dok.) SUBREGION (cont.) | | | | | | | | |
| POWIAT STARGARDZKI ... | 17766 | 9121 | 8076 | 9690 | 1453 | 6036 | 5238 | 5039 |
| Gminy miejskie Urban gminas | | | | | | | | |
| Stargard Szczeciński..... | 13116 | 7118 | 6582 | 6534 | 114 | 4874 | 4151 | 3977 |
| Gminy miejsko-wiejskie Urban-rural gminas | | | | | | | | |
| Chociwel | 637 | 223 | 195 | 442 | 17 | 417 | 58 | 145 |
| w tym miasto | 565 | 187 | 142 | 423 | # | # | # | 103 |
| of which city | | | | | | | | |
| Dobrzany | 627 | 239 | 142 | 485 | 53 | 299 | 180 | 95 |
| w tym miasto | 568 | 223 | 124 | 444 | # | # | 162 | 87 |
| of which city | | | | | | | | |
| Ińsko | 386 | 131 | 135 | 251 | 16 | 250 | 10 | 110 |
| w tym miasto | 344 | 126 | 122 | 222 | # | # | # | # |
| of which city | | | | | | | | |
| Suchań | 215 | 145 | 108 | 107 | # | # | 89 | 91 |
| w tym miasto | 187 | 125 | # | # | # | # | # | 91 |
| of which city | | | | | | | | |
| Gminy wiejskie Rural gminas | | | | | | | | |
| Dolice | 715 | 318 | 237 | 478 | 452 | - | 52 | 211 |
| Kobylanka | 610 | 198 | 110 | 500 | 11 | 92 | 411 | 96 |
| Marianowo | 155 | 84 | 91 | 64 | # | 41 | # | 83 |
| Stara Dąbrowa | 185 | 108 | 124 | 61 | 45 | 20 | 7 | 113 |
| Stargard Szczeciński | 1120 | 557 | 352 | 768 | 707 | 20 | 275 | 118 |
| MIASTA NA PRAWACH POWIATU Cities with powiat status | | | | | | | | |
| Szczecin | 114087 | 57107 | 53947 | 60140 | 506 | 29558 | 51023 | 33000 |
| Świnoujście | 7873 | 4052 | 4241 | 3632 | 9 | 1691 | 3715 | 2458 |
| PODREGION KOSZALIŃSKI SUBREGION | 105786 | 53720 | 46073 | 59713 | 3744 | 38023 | 31294 | 32725 |
| POWIAT BIAŁOGARDZKI .. | 8434 | 4379 | 3834 | 4600 | 252 | 3922 | 1912 | 2348 |
| Gminy miejskie Urban gminas | | | | | | | | |
| Białogard | 5454 | 2935 | 2788 | 2666 | # | 2315 | # | 1586 |
| Gminy miejsko-wiejskie Urban-rural gminas | | | | | | | | |
| Karlıno | 1421 | 642 | 366 | 1055 | 35 | 893 | 237 | 256 |
| w tym miasto | 1081 | 483 | 292 | 789 | - | 679 | # | # |
| of which city | | | | | | | | |

^a Według faktycznego miejsca pracy; bez podmiotów gospodarczych o liczbie pracujących do 9 osób, pracujących w gospodarstwach indywidualnych w rolnictwie oraz bez fundacji, stowarzyszeń, partii politycznych, związków zawodowych, organizacji społecznych, organizacji pracodawców, samorządu gospodarczego i zawodowego.

^a By actual workplace; excluding economic entities employing up to 9 persons, persons employed on private farms in agriculture as well as excluding fundations, associations, political parties, trade unions, social organizations, employer's organizations, economic and trade self-government.

| WYSZCZEGÓLNIENIE SPECIFICATION | Ogółem Grand total | | Sektor Sector | | Rolnictwo, łowiectwo i leśnictwo; rybactwo Agriculture, hunting and forestry, fishing | Przemysł i budownictwo Industry and construction | Usługi Services | |
|---|-----------------------|---------------------------------------|---------------------|---------------------|--|--|--------------------|--------------------------|
| | ogółem total | w tym kobiety of which women | publiczny public | prywatny private | | | rynkowe market | nierynkowe non-market |
| PODREGION KOSZALIŃSKI (cd.) SUBREGION (cont.) | | | | | | | | |
| POWIAT BIAŁOGARDZKI (dok.) Gminy wiejskie Rural gminas | | | | | | | | |
| Białogard | 401 | 167 | 161 | 240 | 103 | 138 | # | # |
| Tychowo | 1158 | 635 | 519 | 639 | 78 | 576 | 133 | 371 |
| POWIAT DRAWSKI | 8918 | 4557 | 3872 | 5046 | 661 | 3754 | 1727 | 2776 |
| Gminy miejsko-wiejskie Urban-rural gminas | | | | | | | | |
| Czaplinek | 2297 | 1293 | 530 | 1767 | 207 | 1484 | 217 | 389 |
| w tym miasto | 1964 | 1191 | 484 | 1480 | # | # | 191 | 336 |
| of which city | | | | | | | | |
| Drawsko Pomorskie | 2716 | 1395 | 1539 | 1177 | 110 | 801 | 642 | 1163 |
| w tym miasto | 2401 | 1277 | 1396 | 1005 | 42 | 687 | 584 | 1088 |
| of which city | | | | | | | | |
| Kalisz Pomorski | 895 | 478 | 402 | 493 | 129 | 267 | 243 | 256 |
| w tym miasto | 743 | 433 | 317 | 426 | # | 259 | 215 | # |
| of which city | | | | | | | | |
| Złocieniec | 1921 | 1032 | 863 | 1058 | 56 | 758 | 580 | 527 |
| w tym miasto | 1643 | 906 | 768 | 875 | # | 588 | # | 456 |
| of which city | | | | | | | | |
| Gminy wiejskie Rural gminas | | | | | | | | |
| Ostrowice | 224 | 104 | 98 | 126 | 18 | 109 | 16 | 81 |
| Wierzchowo | 865 | 255 | 440 | 425 | 141 | 335 | 29 | 360 |
| POWIAT KOŁOBRZESKI ... | 14796 | 8091 | 6704 | 8092 | 337 | 4141 | 5554 | 4764 |
| Gminy miejskie Urban gminas | | | | | | | | |
| Kołobrzeg | 11343 | 6233 | 5473 | 5870 | 139 | 2400 | 4880 | 3924 |
| Gminy wiejskie Rural gminas | | | | | | | | |
| Dygowo | 388 | 170 | 162 | 226 | 60 | 168 | 57 | 103 |
| Gościno | 635 | 323 | 264 | 371 | 44 | 287 | 81 | 223 |
| Kołobrzeg | 980 | 516 | 398 | 582 | 33 | 473 | 325 | 149 |
| Rymań | 337 | 115 | 113 | 224 | # | # | 41 | 98 |
| Siemyśl | 403 | 248 | 113 | 290 | 31 | 246 | 33 | 93 |
| Ustronie Morskie | 710 | 486 | 181 | 529 | # | 397 | # | 174 |

^a Według faktycznego miejsca pracy; bez podmiotów gospodarczych o liczbie pracujących do 9 osób, pracujących w gospodarstwach indywidualnych w rolnictwie oraz bez fundacji, stowarzyszeń, partii politycznych, związków zawodowych, organizacji społecznych, organizacji pracodawców, samorządu gospodarczego i zawodowego.

^a By actual workplace; excluding economic entities employing up to 9 persons, persons employed on private farms in agriculture as well as excluding fundations, associations, political parties, trade unions, social organizations, employer's organizations, economic and trade self government.

| WYSZCZEGÓLNIENIE SPECIFICATION | Ogółem Grand total | | Sektor Sector | | Rolnictwo i leśnictwo; rybactwo Agriculture, hunting and forestry; fishing | Przemysł i budownictwo Industry and construction | Usługi Services | |
|---|-----------------------|---------------------------------------|---------------------|---------------------|--|--|--------------------|--------------------------|
| | ogółem total | w tym kobiety of which women | publiczny public | prywatny private | | | rynkowe market | nierynkowe non-market |
| PODREGION KOSZALIŃSKI (cd.) SUBREGION (cont.) | | | | | | | | |
| POWIAT KOSZALIŃSKI | 7368 | 3662 | 3632 | 3736 | 541 | 2620 | 1620 | 2587 |
| Gminy miejsko-wiejskie Urban-rural gminas | | | | | | | | |
| Bobolice | 1261 | 576 | 734 | 527 | 121 | 337 | 223 | 580 |
| w tym miasto | 825 | 479 | 433 | 392 | # | 235 | # | 346 |
| of which city | | | | | | | | |
| Polanów | 1052 | 582 | 609 | 443 | 120 | 269 | 219 | 444 |
| w tym miasto | 598 | 339 | 367 | 231 | # | # | # | 242 |
| of which city | | | | | | | | |
| Sianów | 1298 | 718 | 516 | 782 | 87 | 616 | 270 | 325 |
| w tym miasto | 610 | 309 | 355 | 255 | # | # | 187 | 238 |
| of which city | | | | | | | | |
| Gminy wiejskie Rural gminas | | | | | | | | |
| Będzino | 938 | 409 | 467 | 471 | 70 | 560 | 99 | 209 |
| Biesiekierz | 815 | 385 | 377 | 438 | 5 | 200 | 272 | 338 |
| Manowo | 631 | 242 | 289 | 342 | 45 | 308 | 59 | 219 |
| Mielno | 912 | 603 | 423 | 489 | 12 | 109 | 442 | 349 |
| Świeszyno | 461 | 147 | 217 | 244 | 81 | 221 | 36 | 123 |
| POWIAT SŁAWIENSKI | 7833 | 4209 | 3309 | 4524 | 321 | 3147 | 1757 | 2608 |
| Gminy miejskie Urban gminas | | | | | | | | |
| Darłowo | 1871 | 1013 | 940 | 931 | # | # | 749 | 645 |
| Sławno | 3205 | 1765 | 1425 | 1780 | 55 | 1350 | 712 | 1088 |
| Gminy wiejskie Rural gminas | | | | | | | | |
| Darłowo | 1087 | 601 | 292 | 795 | 46 | 706 | 135 | 200 |
| Malechowo | 498 | 287 | 243 | 255 | 105 | 165 | 32 | 196 |
| Postomino | 595 | 249 | 243 | 352 | 26 | 176 | 67 | 326 |
| Sławno | 577 | 294 | 166 | 411 | 88 | 274 | # | # |
| POWIAT SZCZECINECKI ... | 13338 | 6080 | 5539 | 7799 | 649 | 5370 | 3909 | 3410 |
| Gminy miejskie Urban gminas | | | | | | | | |
| Szczecinek | 10025 | 4505 | 3904 | 6121 | 214 | 4212 | 3415 | 2184 |
| Gminy miejsko-wiejskie Urban-rural gminas | | | | | | | | |
| Barwice | 752 | 299 | 284 | 468 | 202 | 192 | 146 | 212 |
| w tym miasto | 459 | 218 | 236 | 223 | # | 141 | 116 | # |
| of which city | | | | | | | | |
| Biały Bór | 504 | 256 | 320 | 184 | 61 | 120 | 98 | 225 |
| w tym miasto | 362 | 197 | 232 | 130 | # | # | 74 | 194 |
| of which city | | | | | | | | |
| Borne Sulinowo | 1004 | 549 | 520 | 484 | 82 | 398 | 155 | 369 |
| w tym miasto | 732 | 409 | 396 | 336 | # | 302 | # | 276 |
| of which city | | | | | | | | |

^a Według faktycznego miejsca pracy; bez podmiotów gospodarczych o liczbie pracujących do 9 osób, pracujących w gospodarstwach indywidualnych w rolnictwie oraz bez fundacji, stowarzyszeń, partii politycznych, związków zawodowych, organizacji społecznych, organizacji pracodawców, samorządu gospodarczego i zawodowego.

^a By actual workplace; excluding economic entities employing up to 9 persons, persons employed on private farms in agriculture as well as excluding foundations, associations, political parties, trade unions, social organizations, employer's

| WYSZCZEGÓLNIENIE SPECIFICATION | Ogółem Grand total | | Sektor Sector | | Rolnictwo, łowiectwo i leśnictwo; rybnactwo Agriculture, hunting and forestry, fishing | Przemysł i budownictwo Industry and construction | Usługi Services | |
|--|-----------------------|---------------------------------------|---------------------|---------------------|---|---|--------------------|--------------------------|
| | ogółem total | w tym kobiety of which women | publiczny public | prywatny private | | | rynkowe market | nierynkowe non-market |
| PODREGION KOSZALIŃSKI (dok.) SUBREGION (cont.) | | | | | | | | |
| POWIAT SZCZECINECKI (dok.) Gminy wiejskie Rural gminas | | | | | | | | |
| Grzmiąca | 367 | 149 | 180 | 187 | # | 144 | # | 146 |
| Szczecinek | 686 | 322 | 331 | 355 | 43 | 304 | 65 | 274 |
| POWIAT ŚWIDWIŃSKI | 7587 | 3942 | 3289 | 4298 | 500 | 3193 | 1373 | 2521 |
| Gminy miejskie Urban gminas | | | | | | | | |
| Świdwin | 2979 | 1533 | 1381 | 1598 | 40 | 1278 | 772 | 889 |
| Gminy miejsko-wiejskie Urban-rural gminas | | | | | | | | |
| Połczyn-Zdrój | 2739 | 1510 | 1259 | 1480 | 106 | 1074 | 484 | 1075 |
| w tym miasto of which city | 1818 | 1140 | 1132 | 686 | 40 | 328 | 475 | 975 |
| Gminy wiejskie Rural gminas | | | | | | | | |
| Brzeżno | 174 | 100 | 94 | 80 | # | # | 66 | 79 |
| Rąbino | 265 | 151 | 206 | 59 | 47 | # | # | 180 |
| Sławoborze | 391 | 197 | 229 | 162 | 40 | 127 | 27 | 197 |
| Świdwin | 1039 | 451 | 120 | 919 | 258 | 669 | # | # |
| POWIAT WAŁECKI | 8365 | 3897 | 3480 | 4885 | 448 | 3291 | 1949 | 2677 |
| Gminy miejskie Urban gminas | | | | | | | | |
| Wałcz | 6029 | 2929 | 2546 | 3483 | 33 | 2300 | 1636 | 2060 |
| Gminy miejsko-wiejskie Urban-rural gminas | | | | | | | | |
| Człopa | 371 | 149 | 190 | 181 | 100 | 123 | 41 | 107 |
| w tym miasto of which city | 248 | 142 | 157 | 91 | 28 | # | # | 107 |
| Miroslawiec | 765 | 243 | 245 | 520 | 43 | 423 | 158 | 141 |
| w tym miasto of which city | 594 | 207 | 189 | 405 | 19 | 327 | 130 | 118 |
| Tuczno | 636 | 340 | 243 | 393 | 76 | 283 | 102 | 175 |
| w tym miasto of which city | 546 | 309 | 207 | 339 | # | 283 | 83 | # |
| Gminy wiejskie Rural gminas | | | | | | | | |
| Wałcz | 564 | 236 | 256 | 308 | 196 | 162 | 12 | 194 |
| MIASTO NA PRAWACH POWIATU City with powiat status | | | | | | | | |
| Koszalin | 29147 | 14903 | 12414 | 16733 | 35 | 8585 | 11493 | 9034 |

^a Według faktycznego miejsca pracy; bez podmiotów gospodarczych o liczbie pracujących do 9 osób, pracujących w gospodarstwach indywidualnych w rolnictwie oraz bez fundacji, stowarzyszeń, partii politycznych, związków zawodowych, organizacji społecznych, organizacji pracodawców, samorządu gospodarczego i zawodowego.

^a By actual workplace; excluding economic entities employing up to 9 persons, persons employed on private farms in agriculture as well as excluding fundations, associations, political parties, trade unions, social organizations, employer's organizations, economic and trade self-government.

| WYSZCZEGÓLNIENIE SPECIFICATION | Ogółem ^b Total ^b | Rolnictwo, łowiectwo i leśnictwo; rybactwo ^b Agriculture, hunting and forestry; fishing ^b | Przemysł i budownictwo Industry and construction | Usługi Services | |
|--|---|--|---|--------------------|--------------------------|
| | | | | rynkowe market | nierynkowe non-market |
| WOJEWÓDZTWO VOIVODSHIP | 361474 | 42711 | 111599 | 110710 | 96454 |
| Podregion szczeciński Subregion | 241464 | 25108 | 73576 | 79054 | 63726 |
| POWIATY <i>Powiats</i> | | | | | |
| choszczeński | 8171 | 2794 | 1698 | 1332 | 2347 |
| goleniowski | 16923 | 2846 | 7938 | 2458 | 3681 |
| gryficki | 10804 | 2062 | 2625 | 3164 | 2953 |
| gryfiński | 13604 | 3510 | 4200 | 2399 | 3495 |
| kamieński | 6719 | 1630 | 1005 | 1806 | 2278 |
| łobeski | 6013 | 1172 | 2544 | 873 | 1424 |
| myśliborski | 14560 | 2890 | 6029 | 2706 | 2935 |
| policki | 13688 | 584 | 8167 | 2561 | 2376 |
| pyrzycki | 7164 | 2493 | 2085 | 846 | 1740 |
| stargardzki | 20405 | 3972 | 6036 | 5358 | 5039 |
| MIASTA NA PRAWACH POWIATU <i>Cities with powiat status</i> | | | | | |
| Szczecin | 115404 | 1077 | 29558 | 51769 | 33000 |
| Świnoujście | 8009 | 78 | 1691 | 3782 | 2458 |
| Podregion koszaliński Subregion | 120010 | 17603 | 38023 | 31656 | 32728 |
| POWIATY <i>Powiats</i> | | | | | |
| białogardzki | 9557 | 1367 | 3922 | 1920 | 2348 |
| drawski | 10398 | 2128 | 3754 | 1737 | 2779 |
| kołobrzescki | 16583 | 2078 | 4141 | 5600 | 4764 |
| koszaliński | 9781 | 2920 | 2620 | 1654 | 2587 |
| sławieński | 10591 | 3062 | 3147 | 1774 | 2608 |
| szczecinecki | 15028 | 2330 | 5370 | 3918 | 3410 |
| świdwiński | 9101 | 2004 | 3193 | 1383 | 2521 |
| walecki | 9446 | 1514 | 3291 | 1964 | 2677 |
| MIASTO NA PRAWACH POWIATU <i>City with powiat status</i> | | | | | |
| Koszalin | 29525 | 200 | 8585 | 11706 | 9034 |

^a Według faktycznego miejsca pracy; bez podmiotów gospodarczych o liczbie pracujących do 9 osób; z pracującymi w rolnictwie indywidualnym, z fundacjami, stowarzyszeniami, partiami politycznymi, związkami zawodowymi, organizacjami społecznymi, organizacjami pracodawców, samorządu gospodarczego i zawodowego. ^b Patrz uwagi ogólne, ust. 4 na str. 21.

^a By actual workplace; excluding economic entities employing up to 9 persons; including persons employed in private agriculture, foundations, associations, political parties trade unions, social organizations, employers organizations, non-governmental organizations, trade unions, agricultural and forestry organizations, hunting and fishing organizations.

| WYSZCZEGÓLNIENIE SPECIFICATION | Ogółem Total | Sektor Sector | | Rolnictwo, łowiectwo i leśnictwo; rybactwo Agriculture, hunting and forestry; fishing | Przemysł i budownictwo Industry and construction | Usługi Services | |
|--|-----------------|---------------------|---------------------|--|---|--------------------|--------------------------|
| | | publiczny public | prywatny private | | | rynkowe market | nierynkowe non-market |
| PRZECIĘTNE ZATRUDNIENIE W OSOBACH AVERAGE PAID EMPLOYMENT IN PERSONS | | | | | | | |
| WOJEWÓDZTWO VOIVODSHIP | 281530 | 136845 | 144685 | 7002 | 101718 | 77282 | 95528 |
| Podregion szczeciński Subregion | 193654 | 97185 | 96469 | 3952 | 68834 | 56922 | 63946 |
| POWIATY Powiats | | | | | | | |
| choszczeński | 5019 | 2987 | 2032 | 632 | 1403 | 744 | 2240 |
| goleniowski | 19440 | 4663 | 14777 | 451 | 13670 | 1789 | 3530 |
| gryfiński | 7297 | 3307 | 3990 | 223 | 2287 | 2105 | 2682 |
| gryfiński | 9911 | 6402 | 3509 | 696 | 4315 | 1671 | 3229 |
| kamieński | 4527 | 2540 | 1987 | 214 | 818 | 1402 | 2093 |
| łobeski | 3273 | 1512 | 1761 | 196 | 1381 | 434 | 1262 |
| myśliborski | 10293 | 3540 | 6753 | 416 | 5159 | 1850 | 2868 |
| policki | 12206 | 6365 | 5841 | 83 | 7973 | 2186 | 1964 |
| pyrzycki | 4497 | 1890 | 2607 | 135 | 2260 | 502 | 1600 |
| stargardzki | 13308 | 5908 | 7400 | 433 | 3959 | 4228 | 4688 |
| MIASTA NA PRAWACH POWIATU Cities with powiat status | | | | | | | |
| Szczecin | 98439 | 54915 | 43524 | 473 | 24297 | 37924 | 35745 |
| Świnoujście | 5444 | 3156 | 2288 | – | 1312 | 2087 | 2045 |
| Podregion koszaliński Subregion | 87876 | 39660 | 48216 | 3050 | 32884 | 20360 | 31582 |
| POWIATY Powiats | | | | | | | |
| białogardzki | 6060 | 2824 | 3236 | 215 | 2805 | 923 | 2117 |
| drawski | 6746 | 3503 | 3243 | 357 | 2778 | 895 | 2716 |
| kolobrzeczki | 11970 | 5665 | 6305 | 325 | 3537 | 3647 | 4461 |
| koszaliński | 6647 | 3367 | 3280 | 554 | 2249 | 1385 | 2459 |
| ślawieński | 6578 | 2887 | 3691 | 221 | 2816 | 1111 | 2430 |
| szczecinecki | 10884 | 4338 | 6546 | 485 | 5265 | 1766 | 3368 |
| świdwiński | 6316 | 2973 | 3343 | 515 | 2461 | 894 | 2446 |
| walecki | 6801 | 3204 | 3597 | 366 | 2701 | 1117 | 2617 |
| MIASTO NA PRAWACH POWIATU City with powiat status | | | | | | | |
| Koszalin | 25874 | 10899 | 14975 | 12 | 8272 | 8622 | 8968 |

^a Bez podmiotów gospodarczych o liczbie pracujących do 9 osób, bez zatrudnionych za granicą oraz bez fundacji, stowarzyszeń i innych organizacji.

^a Excluding economic entities employing up to 9 persons excluding persons employed abroad, as well as excluding foundations, associations and other organizations.

| WYSZCZEGÓLNIENIE SPECIFICATION | Ogółem Total | Sektor Sector | | Rolnictwo, leśnictwo; rybactwo Agriculture, hunting and forestry; fishing | Przemysł i budownictwo Industry and construction | Usługi Services | |
|---|-----------------|---------------------|---------------------|---|---|--------------------|--------------------------|
| | | publiczny public | prywatny private | | | rynkowe market | nierynkowe non-market |
| PRZECIĘTNE MIESIĘCZNE WYNAGRODZENIA BRUTTO W ZŁ AVERAGE MONTHLY GROSS WAGES AND SALARIES IN ZŁ | | | | | | | |
| WOJEWÓDZTWO VOIVODSHIP | 2615,83 | 2940,63 | 2308,64 | 2931,68 | 2497,02 | 2544,81 | 2776,66 |
| Podregion szczeciński Subregion | 2729,06 | 3049,71 | 2406,04 | 2853,36 | 2651,87 | 2665,54 | 2861,02 |
| POWIATY <i>Powiats</i> | | | | | | | |
| choszczeński | 2228,60 | 2637,72 | 1627,19 | 2532,95 | 1698,19 | 1883,81 | 2589,46 |
| goleniowski | 2450,32 | 2648,43 | 2387,81 | 3182,19 | 2403,07 | 2327,92 | 2601,83 |
| gryficki | 2203,07 | 2611,69 | 1864,40 | 2908,59 | 2045,24 | 1823,66 | 2576,78 |
| gryfiński | 2928,92 | 3329,42 | 2198,23 | 2923,85 | 3580,15 | 2266,42 | 2402,59 |
| kamieński | 2209,45 | 2539,00 | 1788,19 | 2268,73 | 1676,66 | 2092,71 | 2489,82 |
| łobeski | 2124,98 | 2708,59 | 1623,89 | 3480,36 | 1588,68 | 1880,28 | 2585,50 |
| myśliborski | 2206,57 | 2583,85 | 2008,80 | 3617,31 | 1974,53 | 2135,94 | 2464,91 |
| policki | 3035,02 | 3492,91 | 2536,06 | 3798,49 | 3198,37 | 2654,35 | 2763,34 |
| pyrzycki | 2112,50 | 2431,58 | 1881,17 | 2111,54 | 1842,12 | 2178,45 | 2473,80 |
| stargardzki | 2322,96 | 2644,07 | 2066,59 | 2935,89 | 2149,49 | 2189,66 | 2533,05 |
| MIASTA NA PRAWACH POWIATU <i>Cities with powiat status</i> | | | | | | | |
| Szczecin | 2975,73 | 3189,66 | 2705,80 | 2141,31 | 2936,60 | 2882,50 | 3112,27 |
| Świnoujście | 2666,05 | 2821,59 | 2451,49 | - | 2975,99 | 2570,35 | 2564,86 |
| Podregion koszaliński Subregion | 2366,31 | 2673,33 | 2113,77 | 3033,17 | 2172,87 | 2207,27 | 2605,84 |
| POWIATY <i>Powiats</i> | | | | | | | |
| białogardzki | 2194,67 | 2556,96 | 1878,51 | 3574,88 | 1875,82 | 2108,84 | 2514,40 |
| drawski | 2158,84 | 2547,95 | 1738,53 | 3453,06 | 1744,46 | 1971,82 | 2474,19 |
| kolobrzowski | 2336,90 | 2630,15 | 2073,41 | 2733,74 | 2155,71 | 2237,19 | 2533,16 |
| koszaliński | 2296,30 | 2563,94 | 2021,57 | 2975,71 | 2156,48 | 2049,94 | 2409,88 |
| ślawieński | 2124,21 | 2521,55 | 1813,41 | 2686,84 | 1780,34 | 2043,12 | 2508,60 |
| szczeciński | 2569,09 | 2684,92 | 2492,32 | 2995,95 | 2595,66 | 2317,03 | 2598,24 |
| świdwiński | 2075,56 | 2288,64 | 1886,06 | 2648,96 | 1846,33 | 1986,31 | 2218,09 |
| walecki | 2383,47 | 2687,72 | 2112,46 | 3475,14 | 2228,83 | 2014,30 | 2547,97 |
| MIASTO NA PRAWACH POWIATU <i>City with powiat status</i> | | | | | | | |
| Koszalin | 2534,90 | 2936,31 | 2242,74 | 2490,28 | 2372,68 | 2301,45 | 2909,03 |

^a Bez podmiotów gospodarczych o liczbie pracujących do 9 osób, bez zatrudnionych za granicą oraz bez fundacji, stowarzyszeń i innych organizacji.

^a Excluding economic entities employing up to 9 persons, excluding persons employed abroad, as well as excluding foundations, associations and other organizations.

| WYSZCZEGÓLNIENIE SPECIFICATION | Bezrobotni zarejestrowani Registered unemployed persons | | | | | Stopa bez- robocia reje- strowanego w % Registered unemploy- ment rate in % | Bezrobotni nowo zare- jestrowani ^a Newly regis- tered un- employed persons ^a | Bezrobotni wyrę- jestrowani ^a Persons removed from unem- ployment rolls ^a | Oferty pracy ^a Job offers ^a |
|--|--|-------------------|--|---|--|--|--|--|--|
| | ogółem total | z ogółem of total | | | | | | | |
| | | kobiety women | dotychczas niepracu- jący previously not employed | zwolnieni z przyczyn dotyczą- cych zakładu pracy terminated for compa- ny reasons | posiadający prawo do zasiłku posessing benefit rights | | | | |
| WOJEWÓDZTWO VOIVODSHIP | 103241 | 61556 | 22337 | 1742 | 17541 | 16,4 | 154363 | 189988 | 73625 |
| Podregion szczeciński Subregion | 58183 | 35060 | 14707 | 844 | 8939 | 14,3 | 88980 | 111923 | 46470 |
| POWIATY Powiats | | | | | | | | | |
| choszczeński | 3947 | 2335 | 1486 | 100 | 723 | 26,1 | 6754 | 7444 | 1920 |
| goleniowski | 4379 | 2678 | 1041 | 114 | 786 | 15,8 | 6729 | 8172 | 4841 |
| gryficki | 5854 | 3396 | 1244 | 38 | 1109 | 26,2 | 7289 | 9155 | 2845 |
| gryfiński | 5311 | 3393 | 1810 | 119 | 669 | 20,8 | 7237 | 8808 | 2008 |
| kamieński | 3904 | 2446 | 903 | 62 | 708 | 24,2 | 5080 | 6296 | 1555 |
| łobeski | 3312 | 1815 | 812 | 41 | 612 | 29,0 | 5168 | 6166 | 1905 |
| myśliborski | 3601 | 2302 | 838 | 37 | 635 | 15,8 | 6105 | 7159 | 3570 |
| policki | 3262 | 2054 | 823 | 60 | 321 | 14,1 | 4199 | 5009 | 2519 |
| pyrzycki | 3064 | 1794 | 957 | 68 | 449 | 23,9 | 4326 | 5103 | 1930 |
| stargardzki | 8383 | 5146 | 1953 | 89 | 1483 | 22,0 | 11293 | 13050 | 4810 |
| MIASTA NA PRA- WACH POWIATU Cities with powiat status | | | | | | | | | |
| Szczecin | 11474 | 6654 | 2434 | 91 | 1276 | 6,5 | 21553 | 31629 | 17268 |
| Świnoujście | 1692 | 1047 | 406 | 25 | 168 | 11,2 | 3247 | 3932 | 1299 |
| Podregion koszaliński Subregion | 45058 | 26496 | 7630 | 898 | 8602 | 20,4 | 65383 | 78065 | 27155 |
| POWIATY Powiats | | | | | | | | | |
| białogardzki | 5877 | 3057 | 1110 | 132 | 963 | 31,2 | 6142 | 6913 | 1899 |
| drawski | 5741 | 3270 | 911 | 176 | 1348 | 27,7 | 8085 | 9416 | 3067 |
| kołobrzeski | 3658 | 2228 | 1026 | 89 | 530 | 11,9 | 5840 | 6771 | 4838 |
| koszaliński | 5145 | 3275 | 887 | 104 | 1144 | 25,3 | 7212 | 8910 | 1623 |
| sławieński | 3993 | 2269 | 591 | 78 | 771 | 20,4 | 5675 | 7759 | 3544 |
| szczecinecki | 7142 | 4290 | 1047 | 54 | 1190 | 25,3 | 10062 | 11961 | 4334 |
| świdwiński | 4898 | 2685 | 869 | 101 | 1156 | 28,7 | 7388 | 8393 | 2471 |
| wałECKI | 3175 | 2150 | 474 | 2 | 587 | 18,4 | 6638 | 7718 | 2052 |
| MIASTO NA PRA- WACH POWIATU City with powiat status | | | | | | | | | |
| Koszalin | 5429 | 3272 | 715 | 162 | 913 | 11,2 | 8341 | 10224 | 3327 |

^a W ciągu roku.^a During the year.

BZROBOTNI ZAREJESTROWANI WEDŁUG WIEKU I POZIOMU WYKSZTAŁCENIA W 2007 R.

Stan w dniu 31 XII

REGISTERED UNEMPLOYED PERSONS BY AGE AND EDUCATIONAL LEVEL

IN 2007

As of 31 XII

| WYSZCZEGÓLNIENIE SPECIFICATION | Ogółem Total | W wieku By age | | | | | Z ogółem – z wykształceniem Of total – by educational level | | | | |
|--|-----------------|--------------------------------------|--------------|--------------|--------------|--------------------------------------|--|------------------------|---------------------------|--|--|
| | | 24 lata i mniej 24 and less | 25–34 | 35–44 | 45–54 | 55 lat i więcej 55 and more | wyższym tertiary | średnim secondary | | zasadniczym (zawodowym) basic vocational | gimnazjalnym, podstawowym i niepełnym podstawowym lower secondary, primary and incomplete primary |
| | | | | | | | | zawodowym "vocational" | ogólnokształcącym general | | |
| WOJEWÓDZTWO VOIVODSHIP | 103241 | 17871 | 27929 | 19253 | 28452 | 9736 | 5690 | 19352 | 9604 | 28969 | 39626 |
| Podregion szczeciński | 58183 | 10616 | 16296 | 10561 | 15523 | 5187 | 3897 | 10812 | 5921 | 15546 | 22007 |
| Subregion | | | | | | | | | | | |
| POWIATY | | | | | | | | | | | |
| <i>Powiaty</i> | | | | | | | | | | | |
| choszczerński | 3947 | 844 | 1093 | 777 | 977 | 256 | 143 | 663 | 333 | 1205 | 1603 |
| goleniowski | 4379 | 847 | 1287 | 761 | 1095 | 389 | 219 | 769 | 516 | 1232 | 1643 |
| gryficki | 5854 | 1201 | 1578 | 1126 | 1520 | 429 | 229 | 906 | 756 | 1896 | 2067 |
| gryfiński | 5311 | 1094 | 1490 | 988 | 1324 | 415 | 241 | 934 | 568 | 1485 | 2083 |
| kamieński | 3904 | 790 | 1024 | 669 | 1106 | 315 | 132 | 794 | 357 | 1038 | 1583 |
| kobeski | 3312 | 607 | 947 | 633 | 873 | 252 | 103 | 418 | 345 | 1031 | 1415 |
| myśliborski | 3601 | 784 | 1016 | 604 | 931 | 266 | 216 | 789 | 361 | 981 | 1254 |
| policki | 3262 | 565 | 958 | 593 | 807 | 339 | 258 | 627 | 241 | 837 | 1299 |
| pyrzycki | 3064 | 666 | 847 | 600 | 732 | 219 | 137 | 549 | 355 | 903 | 1120 |
| stargardzki | 8383 | 1725 | 2333 | 1562 | 2156 | 607 | 482 | 1658 | 878 | 2170 | 3195 |
| MIASTA NA PRA- WACH POWIATU | | | | | | | | | | | |
| <i>Cities with powiat status</i> | | | | | | | | | | | |
| Szczecin | 11474 | 1265 | 3332 | 1945 | 3442 | 1490 | 1648 | 2333 | 1063 | 2352 | 4078 |
| Świnoujście | 1692 | 228 | 391 | 303 | 560 | 210 | 89 | 372 | 148 | 416 | 667 |
| Podregion koszaliński | 45058 | 7255 | 11633 | 8692 | 12929 | 4549 | 1793 | 8540 | 3683 | 13423 | 17619 |
| Subregion | | | | | | | | | | | |
| POWIATY | | | | | | | | | | | |
| <i>Powiaty</i> | | | | | | | | | | | |
| białogardzki | 5877 | 1089 | 1550 | 1175 | 1503 | 560 | 129 | 1022 | 416 | 1844 | 2466 |
| drawski | 5741 | 989 | 1519 | 1088 | 1634 | 511 | 142 | 1009 | 562 | 1892 | 2136 |
| kołobrzeski | 3658 | 640 | 944 | 639 | 991 | 444 | 199 | 909 | 265 | 1116 | 1169 |
| koszaliński | 5145 | 874 | 1348 | 1047 | 1424 | 452 | 140 | 745 | 311 | 1493 | 2456 |
| stawieński | 3993 | 668 | 995 | 688 | 1174 | 468 | 183 | 838 | 387 | 1106 | 1479 |
| szczecinecki | 7142 | 1221 | 1779 | 1482 | 2050 | 610 | 238 | 1359 | 564 | 2272 | 2709 |
| świdwiński | 4898 | 749 | 1345 | 959 | 1428 | 417 | 107 | 791 | 322 | 1641 | 2037 |
| wątecki | 3175 | 499 | 863 | 624 | 896 | 293 | 147 | 670 | 264 | 810 | 1284 |
| MIASTO NA PRA- WACH POWIATU | | | | | | | | | | | |
| <i>City with powiat status</i> | | | | | | | | | | | |
| Koszalin | 5429 | 526 | 1290 | 990 | 1829 | 794 | 508 | 1197 | 592 | 1249 | 1883 |

a Łącznie z policealnym.

a Including post-secondary education.

**BEZROBOTNI ZAREJESTROWANI WEDŁUG CZASU POZOSTAWANIA
BEZ PRACY^a W 2007 R.**

Stan w dniu 31 XII

REGISTERED UNEMPLOYED PERSONS BY DURATION OF UNEMPLOYMENT^a

IN 2007

As of 31 XII

| WYSZCZEGÓLNIENIE SPECIFICATION | Ogółem Total | Według czasu pozostawania bez pracy By duration of unemployment | | | | | |
|---|-----------------|--|--------------|--------------|--------------|--------------|--|
| | | 1 miesiąc i mniej 1 month and less | 1-3 | 3-6 | 6-12 | 12-24 | powyżej 24 miesięcy more than 24 months |
| WOJEWÓDZTWO VOIVODSHIP | 103241 | 10371 | 20276 | 15911 | 14665 | 15295 | 26723 |
| Podregion szczeciński ... Subregion | 58183 | 5776 | 11586 | 8954 | 8100 | 8284 | 15483 |
| POWIATY Powiats | | | | | | | |
| choszczeński | 3947 | 372 | 914 | 680 | 616 | 472 | 893 |
| goleniowski | 4379 | 516 | 811 | 577 | 639 | 646 | 1190 |
| gryficki | 5854 | 519 | 1265 | 871 | 697 | 838 | 1664 |
| gryfiński | 5311 | 469 | 968 | 870 | 757 | 780 | 1467 |
| kamieński | 3904 | 452 | 1046 | 579 | 407 | 501 | 919 |
| łobeski | 3312 | 373 | 765 | 447 | 447 | 501 | 779 |
| myśliborski | 3601 | 446 | 702 | 603 | 578 | 528 | 744 |
| policki | 3262 | 221 | 584 | 461 | 447 | 547 | 1002 |
| pyrzycki | 3064 | 356 | 686 | 443 | 383 | 416 | 780 |
| stargardzki | 8383 | 702 | 1347 | 1310 | 1352 | 1305 | 2367 |
| MIASTA NA PRAWACH POWIATU Cities with powiat status | | | | | | | |
| Szczecin | 11474 | 1159 | 2040 | 1898 | 1538 | 1486 | 3353 |
| Świnoujście | 1692 | 191 | 458 | 215 | 239 | 264 | 325 |
| Podregion koszaliński ... Subregion | 45058 | 4595 | 8690 | 6957 | 6565 | 7011 | 11240 |
| POWIATY Powiats | | | | | | | |
| białogardzki | 5877 | 509 | 800 | 857 | 844 | 1128 | 1739 |
| drawski | 5741 | 588 | 1300 | 843 | 892 | 965 | 1153 |
| kołobrzeski | 3658 | 385 | 1092 | 617 | 505 | 566 | 493 |
| koszaliński | 5145 | 444 | 959 | 769 | 803 | 712 | 1458 |
| ślawieński | 3993 | 475 | 632 | 455 | 570 | 714 | 1147 |
| szczecinecki | 7142 | 648 | 1260 | 1192 | 1015 | 1077 | 1950 |
| świdwiński | 4898 | 554 | 922 | 873 | 681 | 713 | 1155 |
| walecki | 3175 | 498 | 822 | 579 | 452 | 382 | 442 |
| MIASTO NA PRAWACH POWIATU City with powiat status | | | | | | | |
| Koszalin | 5429 | 494 | 903 | 772 | 803 | 754 | 1703 |

^a Od momentu rejestracji w urzędzie pracy; przedziały zostały domknięte prawostronnie, np. w przedziale 3-6 uwzględniono osoby, które pozostawały bez pracy 3 miesiące i 1 dzień do 6 miesięcy.

^a From the date of registering in a labour office; intervals were shifted upward, e.g., in the interval 3-6 persons remaining unemployed from 3 months and 1 day to 6 months were included.

| WYSZCZEGÓLNIENIE SPECIFICATION | Ogółem Total | Bez stażu pracy No work seniority | Ze stażem ^a With work seniority ^a | | | | | powyżej 30 lat more than 30 years |
|--|-----------------|--|--|--------------|--------------|--------------|--------------|--|
| | | | 1 rok i mniej 1 year and less | 1-5 | 5-10 | 10-20 | 20-30 | |
| WOJEWÓDZTWO VOIVODSHIP | 103241 | 22337 | 17785 | 20135 | 13423 | 15461 | 11953 | 2147 |
| Podregion szczeciński . . . Subregion | 58183 | 14707 | 11931 | 10611 | 6776 | 7179 | 5891 | 1088 |
| POWIATY <i>Powiats</i> | | | | | | | | |
| choszczeński | 3947 | 1486 | 505 | 609 | 541 | 421 | 353 | 32 |
| goleniowski | 4379 | 1041 | 632 | 908 | 588 | 654 | 448 | 108 |
| gryficki | 5854 | 1244 | 1084 | 1279 | 727 | 844 | 588 | 88 |
| gryfiński | 5311 | 1810 | 638 | 952 | 610 | 750 | 474 | 77 |
| kamieński | 3904 | 903 | 707 | 759 | 504 | 556 | 404 | 71 |
| łobeski | 3312 | 812 | 519 | 677 | 442 | 415 | 396 | 51 |
| myśliborski | 3601 | 838 | 375 | 795 | 512 | 599 | 410 | 72 |
| policki | 3262 | 823 | 755 | 559 | 393 | 338 | 319 | 75 |
| pyrzycki | 3064 | 957 | 1050 | 552 | 171 | 161 | 140 | 33 |
| stargardzki | 8383 | 1953 | 2267 | 1411 | 848 | 974 | 776 | 154 |
| MIASTA NA PRAWACH POWIATU <i>Cities with powiat status</i> | | | | | | | | |
| Szczecin | 11474 | 2434 | 3085 | 1839 | 1252 | 1224 | 1361 | 279 |
| Świnoujście | 1692 | 406 | 314 | 271 | 188 | 243 | 222 | 48 |
| Podregion koszaliński . . . Subregion | 45058 | 7630 | 5854 | 9524 | 6647 | 8282 | 6062 | 1059 |
| POWIATY <i>Powiats</i> | | | | | | | | |
| białogardzki | 5877 | 1110 | 727 | 1306 | 896 | 968 | 759 | 111 |
| drawski | 5741 | 911 | 630 | 1280 | 874 | 1087 | 846 | 113 |
| kołobrzeski | 3658 | 1026 | 392 | 615 | 446 | 592 | 465 | 122 |
| koszaliński | 5145 | 887 | 825 | 997 | 792 | 943 | 593 | 108 |
| sławieński | 3993 | 591 | 473 | 914 | 612 | 726 | 560 | 117 |
| szczecinecki | 7142 | 1047 | 1087 | 1607 | 1080 | 1347 | 851 | 123 |
| świdwiński | 4898 | 869 | 559 | 1063 | 722 | 872 | 703 | 110 |
| walecki | 3175 | 474 | 326 | 807 | 482 | 675 | 351 | 60 |
| MIASTO NA PRAWACH POWIATU <i>City with powiat status</i> | | | | | | | | |
| Koszalin | 5429 | 715 | 835 | 935 | 743 | 1072 | 934 | 195 |

^a Przedziały zostały domknięte prawostronnie, np. w przedziale 1-5 uwzględniono osoby, które pracowały 1 rok i 1 dzień do 5 lat.

^a Intervals were shifted upward, e.g., in the interval 1-5 persons who worked 1 year and 1 day to 5 years were included.

| WYSZCZEGÓLNIENIE SPECIFICATION | Ogółem Grand total | | Zagrożenia związane Hazard connected with | | | | | |
|--|-----------------------|---|--|---|---|---|---|---|
| | razem total | w tym przez jedną grupę czynników of which one group of factors | ze środowiskiem pracy work environment | | z uciążliwością pracy strenuous conditions | | z maszynami szczególnie niebezpiecznymi particularly dangerous machinery | |
| | | | razem total | w tym przez jedną grupę czynników of which one group of factors | razem total | w tym przez jedną grupę czynników of which one group of factors | razem total | w tym przez jedną grupę czynników of which one group of factors |
| WOJEWÓDZTWO ... VOIVODSHIP | 26283 | 17340 | 17523 | 10149 | 6380 | 5466 | 2380 | 1725 |
| Podregion szczeciński Subregion | 19799 | 12072 | 13365 | 6703 | 5313 | 4590 | 1121 | 779 |
| POWIATY Powiats | | | | | | | | |
| choszczeński | 494 | 468 | 99 | 75 | 193 | 193 | 202 | 200 |
| goleniowski | 2439 | 1082 | 2283 | 951 | 78 | 77 | 78 | 54 |
| gryficki | 529 | 150 | 417 | 119 | 62 | 17 | 50 | 14 |
| gryfiński | 1775 | 1348 | 1401 | 1058 | 149 | 145 | 225 | 145 |
| kamieński | 153 | 150 | 59 | 56 | 89 | 89 | 5 | 5 |
| łobeski | 869 | 771 | 411 | 327 | 454 | 442 | 4 | 2 |
| myśliborski | 1396 | 1200 | 1307 | 1116 | 47 | 42 | 42 | 42 |
| policki | 2360 | 1761 | 1153 | 701 | 1117 | 1048 | 90 | 12 |
| pyrzycki | 160 | 160 | 63 | 63 | 91 | 91 | 6 | 6 |
| stargardzki | 376 | 341 | 203 | 178 | 92 | 82 | 81 | 81 |
| MIASTA NA PRA- WACH POWIATU Cities with powiat status | | | | | | | | |
| Szczecin | 8869 | 4344 | 5646 | 1798 | 2898 | 2341 | 325 | 205 |
| Świnoujście | 379 | 297 | 323 | 261 | 43 | 23 | 13 | 13 |
| Podregion koszaliński Subregion | 6484 | 5268 | 4158 | 3446 | 1067 | 876 | 1259 | 946 |
| POWIATY Powiats | | | | | | | | |
| białogardzki | 559 | 404 | 368 | 220 | 58 | 58 | 133 | 126 |
| drawski | 536 | 380 | 304 | 195 | 147 | 120 | 85 | 65 |
| kołobrzeski | 449 | 435 | 281 | 269 | 112 | 110 | 56 | 56 |
| koszaliński | 609 | 419 | 488 | 323 | 55 | 55 | 66 | 41 |
| ślawieński | 1029 | 817 | 603 | 550 | 93 | 33 | 333 | 234 |
| szczeciński | 594 | 531 | 448 | 434 | 56 | 56 | 90 | 41 |
| świdwiński | 534 | 484 | 434 | 386 | 7 | 7 | 93 | 91 |
| walecki | 722 | 535 | 419 | 370 | 215 | 113 | 88 | 52 |
| MIASTO NA PRA- WACH POWIATU City with powiat status | | | | | | | | |
| Koszalin | 1452 | 1263 | 813 | 699 | 324 | 324 | 315 | 240 |

^a Liczeni tylko jeden raz w grupie czynnika przeważającego, tzn. mającego największe szkodliwe znaczenie na danym stanowisku pracy; dane dotyczą podmiotów, w których liczba pracujących przekracza 9 osób.

^a Listed only once by predominant factor, i.e., the factor having the most hazardous effect at a given work post; data concern entities employing more than 9 persons.

DZIAŁ VI. INFRASTRUKTURA KOMUNALNA. MIESZKANIA
CHAPTER VI. MUNICIPAL INFRASTRUCTURE. DWELLINGS

TABL. 1 /27/. WODOCIĄGI I KANALIZACJA W 2007 R.
WATER-LINE AND SEWERAGE SYSTEMS IN 2007

| WYSZCZEGÓLNIENIE SPECIFICATION | Sieć w km Network in km | | Połączenia prowadzące do budynków mieszkalnych i zbiorowego zamieszkania w szt. Connections leading to residential buildings and collective accommodation facilities in pcs | | Zużycie wody z wodociągów w gospodarstwach domowych Consumption of water from water – line systems in households | | Ścieki od- prowadzone w dam ^{a, b} Waste water discharged in dam ^{a, b} |
|--|--|---|--|-------------------------------------|--|---|--|
| | wodociągowa rozdzielcza water – line distribution | kanalizacyjna ^a sewerage ^a | wodociągowe water – line system | kanalizacyjne sewerage system | w dam ³ in dam ³ | na 1 miesz- kańca w m ³ per capita in m ³ | |
| | stan w dniu 31 XII | | as of 31 XII | | | | |
| WOJEWÓDZTWO VOIVODSHIP | 8522,1 | 4725,4 | 157763 | 93454 | 61271,2 | 36,2 | 69159,3 |
| PODREGION SZCZECIŃSKI SUBREGION | 4573,6 | 2760,4 | 93877 | 56199 | 41229,4 | 37,5 | 46308,5 |
| POWIAT CHOSZCZEŃSKI | 321,9 | 213,9 | 5660 | 3195 | 1675,1 | 33,6 | 1339,2 |
| Gminy miejsko-wiejskie Urban-rural gminas | | | | | | | |
| Choszczno | 107,7 | 84,4 | 1690 | 1181 | 881,1 | 39,5 | 863,3 |
| w tym miasto | 60,2 | 44,1 | 827 | 756 | 755,5 | 47,8 | 791,1 |
| of which city | | | | | | | |
| Drawno | 25,3 | 17,1 | 688 | 373 | 148,9 | 28,1 | 93,1 |
| w tym miasto | 4,7 | 10,5 | 291 | 235 | 79,8 | 33,3 | 67,0 |
| of which city | | | | | | | |
| Pełczyce | 76,3 | 76,2 | 936 | 824 | 268,5 | 33,4 | 171,1 |
| w tym miasto | 18,2 | 11,6 | 273 | 259 | 93,8 | 35,2 | 69,6 |
| of which city | | | | | | | |
| Recz | 29,5 | 15,9 | 537 | 376 | 147,8 | 25,8 | 118,9 |
| w tym miasto | 9,3 | 6,0 | 232 | 256 | 87,7 | 29,4 | 95,6 |
| of which city | | | | | | | |
| Gminy wiejskie Rural gminas | | | | | | | |
| Bierzwnik | 54,6 | 10,2 | 1223 | 294 | 134,6 | 28,1 | 50,6 |
| Krzęcin | 28,5 | 10,1 | 586 | 147 | 94,2 | 24,9 | 42,2 |
| POWIAT GOLENIOWSKI | 465,3 | 223,4 | 8262 | 4377 | 2934,3 | 37,1 | 2929,7 |
| Gminy miejsko-wiejskie Urban-rural gminas | | | | | | | |
| Goleniów | 137,5 | 78,6 | 3276 | 2206 | 1257,1 | 37,7 | 1293,3 |
| w tym miasto | 49,4 | 45,9 | 1736 | 1788 | 870,8 | 38,8 | 1165,3 |
| of which city | | | | | | | |
| Maszewo | 67,4 | 16,1 | 1131 | 421 | 296,6 | 35,5 | 118,8 |
| w tym miasto | 17,3 | 14,7 | 415 | 391 | 87,7 | 28,3 | 99,6 |
| of which city | | | | | | | |
| Nowogard | 125,2 | 28,7 | 1832 | 694 | 967,1 | 39,4 | 1234,2 |
| w tym miasto | 48,4 | 26,9 | 1035 | 649 | 723,4 | 43,1 | 1223,2 |
| of which city | | | | | | | |
| Gminy wiejskie Rural gminas | | | | | | | |
| Osina | 41,1 | 29,1 | 505 | 275 | 131,2 | 45,4 | 51,5 |
| Przybiernów | 39,5 | 8,8 | 696 | 262 | 141,7 | 27,4 | 117,9 |
| Stepnica | 54,6 | 62,1 | 822 | 519 | 140,6 | 29,5 | 114,0 |

^a Sieć rozdzielcza i kolektory. ^b Do kanalizacji miejskiej.

^a Distribution network and collectors. ^b To urban sewerage.

| WYSZCZEGÓLNIENIE SPECIFICATION | Sieć w km Network in km | | Połączenia prowadzące do budynków mieszkalnych i zbiorowego zamieszkania w szt. Connections leading to residential buildings and collective accommodation facilities in pcs | | Zużycie wody z wodociągów w gospodarstwach domowych Consumption of water from water – line systems in households | | Ścieki od- prowadzone w dam ^{a,b} Waste water discharged in dam ^{a,b} |
|--|--|---|--|-------------------------------------|--|--|--|
| | wodociągowa rozdzielcza water – line distribution | kanalizacyjna ^a sewerage ^a | wodociągowe water – line system | kanalizacyjne sewerage system | w dam ³ in dam ³ | na 1 mieszk- kańca w m ³ per capita in m ³ | |
| | stan w dniu 31 XII | | as of 31 XII | | | | |
| PODREGION SZCZECIŃSKI (cd.) SUBREGION (cont.) | | | | | | | |
| POWIAT GRYFICKI | 365,5 | 269,8 | 7635 | 4982 | 2279,3 | 37,5 | 2783,0 |
| Gminy miejsko-wiejskie Urban-rural gminas | | | | | | | |
| Gryfice | 106,5 | 53,7 | 2073 | 1901 | 819,2 | 34,8 | 752,9 |
| w tym miasto | 45,8 | 35,7 | 1228 | 1704 | 649,4 | 38,8 | 702,1 |
| of which city | | | | | | | |
| Płoty | 28,7 | 76,3 | 991 | 425 | 237,7 | 26,0 | 183,9 |
| w tym miasto | 6,1 | 57,6 | 350 | 304 | 134,5 | 32,7 | 151,0 |
| of which city | | | | | | | |
| Trzebiatów | 97,0 | 55,4 | 1981 | 935 | 685,0 | 40,7 | 818,3 |
| w tym miasto | 19,1 | 27,0 | 780 | 747 | 409,8 | 40,2 | 462,1 |
| of which city | | | | | | | |
| Gminy wiejskie Rural gminas | | | | | | | |
| Brojce | 39,8 | 3,7 | 435 | 93 | 126,9 | 34,4 | 85,3 |
| Karnice | 35,3 | 6,7 | 349 | 91 | 129,8 | 31,5 | 57,1 |
| Rewal | 58,2 | 74,0 | 1806 | 1537 | 280,7 | 81,6 | 885,5 |
| POWIAT GRYFIŃSKI | 518,5 | 285,9 | 9908 | 4696 | 2867,6 | 34,5 | 2443,8 |
| Gminy miejsko-wiejskie Urban-rural gminas | | | | | | | |
| Cedynia | 52,5 | 15,8 | 804 | 285 | 192,5 | 44,6 | 103,6 |
| w tym miasto | 7,4 | 5,7 | 174 | 199 | 72,3 | 43,8 | 66,1 |
| of which city | | | | | | | |
| Chojna | 89,5 | 26,2 | 1581 | 539 | 411,9 | 29,3 | 287,6 |
| w tym miasto | 29,3 | 20,3 | 553 | 461 | 234,0 | 32,2 | 253,9 |
| of which city | | | | | | | |
| Gryfino | 136,6 | 107,5 | 2617 | 1867 | 1251,3 | 39,8 | 1424,5 |
| w tym miasto | 48,5 | 50,5 | 1391 | 1161 | 1018,7 | 47,3 | 1248,4 |
| of which city | | | | | | | |
| Mieszkowice | 47,8 | 59,2 | 796 | 802 | 229,7 | 31,0 | 252,2 |
| w tym miasto | 10,6 | 17,5 | 373 | 576 | 112,6 | 31,8 | 179,9 |
| of which city | | | | | | | |
| Moryń | 32,5 | 14,3 | 674 | 274 | 128,9 | 29,6 | 94,8 |
| w tym miasto | 6,5 | 4,6 | 257 | 197 | 58,0 | 35,7 | 69,0 |
| of which city | | | | | | | |
| Trzcieńsko-Zdrój | 27,6 | 16,6 | 780 | 285 | 183,0 | 32,4 | 102,4 |
| w tym miasto | 8,6 | 14,3 | 278 | 226 | 68,9 | 27,8 | 70,4 |
| of which city | | | | | | | |
| Gminy wiejskie Rural gminas | | | | | | | |
| Banie | 44,5 | 23,8 | 964 | 320 | 201,8 | 31,5 | 70,8 |
| Stare Czarnowo | 33,3 | 11,5 | 549 | 187 | 125,1 | 32,2 | 68,4 |
| Widuchowa | 54,2 | 11,0 | 1143 | 137 | 143,4 | 25,7 | 39,5 |

a Sieć rozdzielcza i kolektory. b Do kanalizacji miejskiej.

a Distribution network and collectors. b To urban sewerage.

| WYSZCZEGÓLNIENIE SPECIFICATION | Sieć w km Network in km | | Połączenia prowadzące do budynków mieszkalnych i zbiorowego zamieszkania w szt. Connections leading to residential buildings and collective accommodation facilities in pcs | | Zużycie wody z wodociągów w gospodarstwach domowych Consumption of water from water – line systems in households | | Ścieki od- prowadzone w dam ³ Waste water discharged in dam ³ |
|---|--|---|--|-------------------------------------|--|--|--|
| | wodociągowa rozdzielcza water – line distribution | kanalizacyjna ^a sewerage ^a | wodociągowe water – line system | kanalizacyjne sewerage system | w dam ³ in dam ³ | na 1 mieszk. kańca w m ³ per capita in m ³ | |
| | stan w dniu 31 XII as of 31 XII | | | | | | |
| PODREGION SZCZECIŃSKI (cd.) SUBREGION (cont.) | | | | | | | |
| POWIAT KAMIEŃSKI | 277,9 | 154,0 | 6586 | 3920 | 1887,2 | 39,6 | 2146,3 |
| Gminy miejsko-wiejskie Urban-rural gminas | | | | | | | |
| Dziwnów | 31,5 | 25,2 | 815 | 842 | 234,3 | 56,6 | 645,3 |
| w tym miasto | 12,0 | 7,2 | 394 | 378 | 160,0 | 54,5 | 245,1 |
| of which city | | | | | | | |
| Golczewo | 61,5 | 8,8 | 1246 | 559 | 255,0 | 42,1 | 148,0 |
| w tym miasto | 12,3 | 8,8 | 559 | 559 | 120,0 | 44,3 | 148,0 |
| of which city | | | | | | | |
| Kamień Pomorski | 61,0 | 36,6 | 1778 | 1107 | 485,2 | 33,6 | 458,5 |
| w tym miasto | 25,8 | 26,0 | 871 | 871 | 342,4 | 37,5 | 421,5 |
| of which city | | | | | | | |
| Międzyzdroje | 30,3 | 29,8 | 651 | 625 | 312,0 | 48,1 | 554,6 |
| w tym miasto | 20,0 | 17,9 | 475 | 465 | 278,7 | 51,2 | 519,4 |
| of which city | | | | | | | |
| Wolin | 77,5 | 40,9 | 1584 | 631 | 420,7 | 34,1 | 216,9 |
| w tym miasto | 15,7 | 13,1 | 451 | 426 | 143,4 | 29,4 | 155,2 |
| of which city | | | | | | | |
| Gminy wiejskie Rural gminas | | | | | | | |
| Świerzno | 16,1 | 12,7 | 512 | 156 | 180,0 | 43,1 | 123,0 |
| POWIAT ŁOBESKI | 227,9 | 58,3 | 4509 | 993 | 1254,4 | 32,9 | 880,6 |
| Gminy miejsko-wiejskie Urban-rural gminas | | | | | | | |
| Dobra | 29,0 | 10,2 | 460 | 242 | 134,5 | 30,3 | 89,5 |
| w tym miasto | 8,6 | 7,2 | 218 | 204 | 68,6 | 29,7 | 76,5 |
| of which city | | | | | | | |
| Łobez | 64,9 | 24,3 | 1316 | 273 | 423,7 | 29,6 | 385,7 |
| w tym miasto | 29,6 | 17,8 | 804 | 238 | 328,0 | 31,3 | 343,7 |
| of which city | | | | | | | |
| Resko | 58,0 | 13,5 | 1196 | 247 | 333,2 | 40,2 | 266,4 |
| w tym miasto | 11,4 | 8,2 | 436 | 144 | 189,5 | 42,9 | 245,8 |
| of which city | | | | | | | |
| Węgorzyno | 48,3 | 8,4 | 1030 | 181 | 226,4 | 30,6 | 106,5 |
| w tym miasto | 11,7 | 8,4 | 323 | 181 | 128,9 | 42,4 | 106,5 |
| of which city | | | | | | | |
| Gminy wiejskie Rural gminas | | | | | | | |
| Radowo Małe | 27,7 | 1,9 | 507 | 50 | 136,6 | 36,5 | 32,5 |
| POWIAT MYŚLIBORSKI | 571,9 | 122,8 | 7919 | 3582 | 1943,6 | 28,8 | 2093,6 |
| Gminy miejsko-wiejskie Urban-rural gminas | | | | | | | |
| Barlinek | 145,3 | 38,9 | 1768 | 1133 | 642,3 | 32,8 | 1032,3 |
| w tym miasto | 30,6 | 33,2 | 1018 | 1075 | 484,0 | 34,0 | 1000,7 |
| of which city | | | | | | | |
| Dębno | 171,3 | 41,1 | 2353 | 1014 | 634,2 | 30,6 | 570,3 |
| w tym miasto | 44,2 | 25,2 | 1008 | 789 | 483,3 | 34,8 | 570,3 |
| of which city | | | | | | | |

^a Sieć rozdzielcza i kolektory. ^b Do kanalizacji miejskiej.

^a Distribution network and collectors. ^b To urban sewerage.

| WYSZCZEGÓLNIENIE SPECIFICATION | Sieć w km Network in km | | Połączenia prowadzące do budynków mieszkalnych i zbiorowego zamieszkania w szt. Connections leading to residential buildings and collective accommodation facilities in pcs | | Zużycie wody z wodociągów w gospodarstwach domowych Consumption of water from water – line systems in households | | Ścieki od- prowadzone w dam ^{a,b} Waste water discharged in dam ^{a,b} |
|--|--|---|--|-------------------------------------|--|---|--|
| | wodociągowa rozdzielcza water – line distribution | kanalizacyjna ^a sewerage ^a | wodociągowe water – line system | kanalizacyjne sewerage system | w dam ³ in dam ³ | na 1 miesz- kańca w m ³ per capita in m ³ | |
| | stan w dniu 31 XII | | as of 31 XII | | | | |
| PODREGION SZCZECIŃSKI (cd.) <i>SUBREGION (cont.)</i> | | | | | | | |
| POWIAT MYŚLIBORSKI (dok.) Gminy miejsko-wiejskie (dok.) <i>Urban-rural gminas (cont.)</i> | | | | | | | |
| Myślibórz | 166,3 | 29,3 | 2255 | 1194 | 514,7 | 24,7 | 433,3 |
| w tym miasto | 43,5 | 23,0 | 1056 | 746 | 350,2 | 29,6 | 394,7 |
| <i>of which city</i> | | | | | | | |
| Gminy wiejskie <i>Rural gminas</i> | | | | | | | |
| Boleszkowice | 50,4 | 12,1 | 670 | 224 | 79,1 | 27,1 | 47,7 |
| Nowogródek Pomorski | 38,6 | 1,4 | 873 | 17 | 73,3 | 22,3 | 10,0 |
| POWIAT POLICKI | 303,4 | 441,7 | 7662 | 4070 | 2852,3 | 43,5 | 2532,9 |
| Gminy miejsko-wiejskie <i>Urban-rural gminas</i> | | | | | | | |
| Nowe Warpno | 15,9 | 16,0 | 322 | 181 | 57,4 | 36,8 | 42,0 |
| w tym miasto | 9,9 | 16,0 | 207 | 181 | 37,4 | 31,5 | 42,0 |
| <i>of which city</i> | | | | | | | |
| Police | 150,3 | 132,5 | 3550 | 1333 | 1490,0 | 35,9 | 1386,0 |
| w tym miasto | 75,8 | 79,3 | 1830 | 1188 | 1308,3 | 38,2 | 1373,8 |
| <i>of which city</i> | | | | | | | |
| Gminy wiejskie <i>Rural gminas</i> | | | | | | | |
| Dobra (Szczecińska) | 96,0 | 217,3 | 2868 | 1744 | 749,3 | 56,6 | 563,4 |
| Kołbaskowo | 41,2 | 75,9 | 922 | 812 | 555,6 | 60,6 | 541,5 |
| POWIAT PYRZYCKI | 232,4 | 109,5 | 4832 | 2490 | 1149,4 | 28,8 | 948,8 |
| Gminy miejsko-wiejskie <i>Urban-rural gminas</i> | | | | | | | |
| Lipiany | 35,3 | 30,6 | 705 | 642 | 126,8 | 20,9 | 144,5 |
| w tym miasto | 20,3 | 26,8 | 460 | 606 | 80,5 | 19,5 | 132,6 |
| <i>of which city</i> | | | | | | | |
| Pyrzyce | 76,1 | 29,4 | 1892 | 767 | 612,4 | 31,4 | 608,0 |
| w tym miasto | 28,3 | 25,8 | 881 | 694 | 415,2 | 32,7 | 563,6 |
| <i>of which city</i> | | | | | | | |
| Gminy wiejskie <i>Rural gminas</i> | | | | | | | |
| Bielice | 29,6 | 7,1 | 578 | 167 | 99,6 | 33,7 | 24,6 |
| Kozielice | 22,8 | 8,4 | 451 | 169 | 67,9 | 26,1 | 29,4 |
| Przelewice | 41,2 | 20,3 | 689 | 441 | 141,6 | 27,3 | 92,5 |
| Warnice | 27,4 | 13,7 | 517 | 304 | 101,1 | 28,2 | 49,8 |
| POWIAT STARGARDZKI | 534,4 | 300,0 | 11062 | 6109 | 4071,5 | 34,1 | 3919,6 |
| Gminy miejskie <i>Urban gminas</i> | | | | | | | |
| Stargard Szczeciński | 135,6 | 136,2 | 4007 | 3150 | 2384,5 | 33,9 | 3095,3 |

a Sieć rozdzielcza i kolektory. *b* Do kanalizacji miejskiej.

a Distribution network and collectors. *b* To urban sewerage.

| WYSZCZEGÓLNIENIE SPECIFICATION | Sieć w km Network in km | | Połączenia prowadzące do budynków mieszkalnych i zbiorowego zamieszkania w szt. Connections leading to residential buildings and collective accommodation facilities in pcs | | Zużycie wody z wodociągów w gospodarstwach domowych Consumption of water from water – line systems in households | | Ścieki od- prowadzone w dam ^{a,b} Waste water discharged in dam ^{a,b} |
|--|--|---|--|-------------------------------------|--|--|--|
| | wodociągowa rozdzielcza water – line distribution | kanalizacyjna ^a sewerage ^a | wodociągowe water – line system | kanalizacyjne sewerage system | w dam ³ in dam ³ | na 1 mieszk. kańca w m ³ per capita in m ³ | |
| | stan w dniu 31 XII | | as of 31 XII | | | | |
| PODREGION SZCZECIŃSKI (dok.) SUBREGION (cont.) | | | | | | | |
| POWIAT STARGARDZKI (dok.) | | | | | | | |
| Gminy miejsko-wiejskie <i>Urban-rural gminas</i> | | | | | | | |
| Chociwel | 49,9 | 10,3 | 660 | 155 | 162,8 | 26,7 | 116,9 |
| w tym miasto | 8,1 | 10,3 | 212 | 155 | 84,2 | 25,7 | 116,9 |
| <i>of which city</i> | | | | | | | |
| Dobrzany | 49,1 | 6,0 | 797 | 208 | 172,5 | 34,1 | 83,4 |
| w tym miasto | 11,0 | 6,0 | 278 | 208 | 84,8 | 35,3 | 83,4 |
| <i>of which city</i> | | | | | | | |
| Ińsko | 32,6 | 10,6 | 561 | 239 | 108,8 | 31,1 | 104,8 |
| w tym miasto | 13,5 | 10,0 | 272 | 225 | 63,3 | 31,6 | 97,0 |
| <i>of which city</i> | | | | | | | |
| Suchań | 29,9 | 8,0 | 482 | 137 | 154,8 | 35,8 | 84,0 |
| w tym miasto | 7,9 | 5,6 | 125 | 99 | 99,1 | 68,3 | 73,0 |
| <i>of which city</i> | | | | | | | |
| Gminy wiejskie <i>Rural gminas</i> | | | | | | | |
| Dolice | 44,5 | 29,0 | 866 | 556 | 235,3 | 29,0 | 139,4 |
| Kobylanka | 45,0 | 23,8 | 1155 | 412 | 181,8 | 48,7 | 60,1 |
| Marianowo | 28,6 | 19,9 | 356 | 200 | 84,7 | 26,8 | 41,8 |
| Stara Dąbrowa | 34,8 | 4,6 | 572 | 135 | 109,7 | 30,7 | 43,9 |
| Stargard Szczeciński | 84,4 | 51,6 | 1606 | 917 | 476,6 | 41,9 | 150,0 |
| MIASTA NA PRAWACH POWIATU <i>Cities with powiat status</i> | | | | | | | |
| Szczecin | 654,8 | 484,3 | 17260 | 16112 | 16681,8 | 40,8 | 21046,3 |
| Świnoujście | 99,7 | 96,8 | 2582 | 1673 | 1632,9 | 40,0 | 3244,7 |
| PODREGION KOSZALIŃSKI SUBREGION | 3948,5 | 1965,0 | 63886 | 37255 | 20041,8 | 33,8 | 22850,8 |
| POWIAT BIAŁOGARDZKI | 344,7 | 134,6 | 4955 | 3297 | 1294,0 | 26,8 | 1391,7 |
| Gminy miejskie <i>Urban gminas</i> | | | | | | | |
| Białogard | 51,7 | 56,7 | 1691 | 1658 | 674,5 | 27,7 | 936,7 |
| Gminy miejsko-wiejskie <i>Urban-rural gminas</i> | | | | | | | |
| Karlıno | 48,9 | 30,9 | 1071 | 722 | 248,6 | 27,2 | 233,2 |
| w tym miasto | 16,2 | 12,4 | 465 | 399 | 165,5 | 28,5 | 181,9 |
| <i>of which city</i> | | | | | | | |
| Gminy wiejskie <i>Rural gminas</i> | | | | | | | |
| Białogard | 126,6 | 19,9 | 1273 | 294 | 188,0 | 24,1 | 68,0 |
| Tychowo | 117,5 | 27,1 | 920 | 623 | 182,9 | 26,0 | 153,8 |

a Sieć rozdzielcza i kolektory. *b* Do kanalizacji miejskiej.

a Distribution network and collectors. *b* To urban sewerage.

| WYSZCZEGÓLNIENIE SPECIFICATION | Sieć w km Network in km | | Połączenia prowadzące do budynków mieszkalnych i zbiorowego zamieszkania w szt. Connections leading to residential buildings and collective accommodation facilities in pcs | | Zużycie wody z wodociągów w gospodarstwach domowych Consumption of water from water – line systems in households | | Ścieki od- prowadzane w dam ^{a,b} Waste water discharged in dam ^{a,b} |
|--|--|---|--|-------------------------------------|--|--|--|
| | wodociągowa rozdzielcza water – line distribution | kanalizacyjna ^a sewerage ^a | wodociągowe water – line system | kanalizacyjne sewerage system | w dam ³ in dam ³ | na 1 mieszk. kańca w m ³ per capita in m ³ | |
| | stan w dniu 31 XII | | as of 31 XII | | | | |
| PODREGION KOSZALIŃSKI (cd.) SUBREGION (cont.) | | | | | | | |
| POWIAT DRAWSKI | 398,8 | 260,4 | 6517 | 3230 | 1958,3 | 33,8 | 1735,8 |
| Gminy miejsko-wiejskie Urban-rural gminas | | | | | | | |
| Czaplinek | 82,3 | 25,6 | 1444 | 548 | 439,1 | 37,3 | 283,7 |
| w tym miasto | 17,7 | 17,6 | 599 | 512 | 291,6 | 42,4 | 274,8 |
| of which city | | | | | | | |
| Drańsko Pomorskie | 90,8 | 63,8 | 1397 | 964 | 450,4 | 27,3 | 442,1 |
| w tym miasto | 28,6 | 40,3 | 695 | 784 | 347,2 | 30,3 | 422,4 |
| of which city | | | | | | | |
| Kalisz Pomorski | 52,7 | 69,8 | 799 | 434 | 333,3 | 46,6 | 152,3 |
| w tym miasto | 17,0 | 12,1 | 248 | 174 | 227,9 | 56,3 | 112,9 |
| of which city | | | | | | | |
| Złocieniec | 96,7 | 76,7 | 1680 | 911 | 559,8 | 36,0 | 744,8 |
| w tym miasto | 44,0 | 39,8 | 1250 | 759 | 488,6 | 36,6 | 583,9 |
| of which city | | | | | | | |
| Gminy wiejskie Rural gminas | | | | | | | |
| Ostrowice | 36,2 | 8,2 | 439 | 115 | 65,5 | 25,8 | 30,0 |
| Wierzchowo | 40,1 | 16,3 | 758 | 258 | 110,2 | 24,5 | 82,9 |
| POWIAT KOŁOBRZESKI | 588,8 | 348,3 | 9236 | 6377 | 2924,2 | 38,3 | 4539,3 |
| Gminy miejskie Urban gminas | | | | | | | |
| Kołobrzeg | 93,0 | 107,7 | 3586 | 2907 | 1992,4 | 44,4 | 3084,3 |
| Gminy wiejskie Rural gminas | | | | | | | |
| Dygowo | 77,0 | 56,7 | 848 | 583 | 129,5 | 23,2 | 100,9 |
| Gościno | 92,6 | 13,3 | 671 | 266 | 124,8 | 24,2 | 224,3 |
| Kołobrzeg | 160,1 | 94,3 | 2552 | 1417 | 357,0 | 37,9 | 702,0 |
| Rymań | 51,5 | 12,2 | 424 | 130 | 95,2 | 23,0 | 41,2 |
| Siemyśl | 52,1 | 14,1 | 435 | 199 | 75,2 | 20,8 | 34,4 |
| Ustronie Morskie | 62,5 | 50,0 | 720 | 875 | 150,1 | 41,3 | 352,2 |
| POWIAT KOSZALIŃSKI ... | 638,1 | 313,8 | 9487 | 4898 | 2201,1 | 34,2 | 1899,2 |
| Gminy miejsko-wiejskie Urban-rural gminas | | | | | | | |
| Bobolice | 110,2 | 21,9 | 989 | 600 | 237,5 | 24,0 | 218,6 |
| w tym miasto | 21,8 | 12,6 | 174 | 510 | 115,6 | 26,1 | 157,0 |
| of which city | | | | | | | |
| Polanów | 86,3 | 39,7 | 1124 | 492 | 309,8 | 33,5 | 372,1 |
| w tym miasto | 20,6 | 16,8 | 364 | 189 | 84,1 | 28,0 | 223,1 |
| of which city | | | | | | | |
| Sianów | 79,7 | 37,7 | 1634 | 673 | 359,4 | 27,1 | 190,5 |
| w tym miasto | 13,4 | 12,1 | 475 | 475 | 168,9 | 25,7 | 161,5 |
| of which city | | | | | | | |

^a Sieć rozdzielcza i kolektory. ^b Do kanalizacji miejskiej.

^a Distribution network and collectors. ^b To urban sewerage.

| WYSZCZEGÓLNIENIE SPECIFICATION | Sieć w km Network in km | | Połączenia prowadzące do budynków mieszkalnych i zbiorowego zamieszkania w szt. Connections leading to residential buildings and collective accommodation facilities in pcs | | Zużycie wody z wodociągów w gospodarstwach domowych Consumption of water from water – line systems in households | | Ścieki od- prowadzone w dam ³ Waste water discharged in dam ³ |
|--|--|---|--|-------------------------------------|--|--|--|
| | wodociągowa rozdzielcza water – line distribution | kanalizacyjna ^a sewerage ^a | wodociągowe water – line system | kanalizacyjne sewerage system | w dam ³ in dam ³ | na 1 mieszk- kańca w m ³ per capita in m ³ | |
| | stan w dniu 31 XII | | as of 31 XII | | | | |
| PODREGION KOSZALIŃSKI (cd.) SUBREGION (cont.) | | | | | | | |
| POWIAT KOSZALIŃSKI (dok.) | | | | | | | |
| Gminy wiejskie Rural gminas | | | | | | | |
| Będzino | 147,5 | 17,7 | 1159 | 108 | 379,0 | 40,8 | 130,6 |
| Biesiekierz | 70,6 | 13,6 | 888 | 266 | 246,9 | 44,5 | 124,0 |
| Manowo | 45,2 | 17,6 | 710 | 166 | 195,2 | 30,9 | 104,6 |
| Mielno | 56,2 | 62,8 | 2066 | 1797 | 297,1 | 58,2 | 563,7 |
| Świeszyno | 42,4 | 102,8 | 917 | 796 | 176,2 | 31,1 | 195,1 |
| POWIAT SŁAWIEŃSKI | 501,2 | 207,8 | 7906 | 3355 | 1779,4 | 30,9 | 1837,3 |
| Gminy miejskie Urban gminas | | | | | | | |
| Darłowo | 62,3 | 73,3 | 1102 | 1026 | 560,5 | 39,4 | 826,3 |
| Sławno | 40,1 | 34,0 | 874 | 742 | 372,0 | 28,1 | 447,0 |
| Gminy wiejskie Rural gminas | | | | | | | |
| Darłowo | 107,0 | 28,0 | 1422 | 304 | 263,7 | 34,6 | 246,4 |
| Malechowo | 100,2 | 19,7 | 1044 | 287 | 190,9 | 29,3 | 62,2 |
| Postomino | 100,7 | 37,2 | 1920 | 573 | 198,6 | 28,4 | 193,1 |
| Sławno | 90,9 | 15,6 | 1544 | 423 | 193,7 | 21,8 | 62,3 |
| POWIAT SZCZECINECKI | 621,2 | 251,3 | 8321 | 4537 | 2594,2 | 33,6 | 2319,1 |
| Gminy miejskie Urban gminas | | | | | | | |
| Szczecinek | 76,5 | 78,1 | 1936 | 1938 | 1507,8 | 39,1 | 1684,3 |
| Gminy miejsko-wiejskie Urban-rural gminas | | | | | | | |
| Barwice | 100,9 | 28,7 | 1602 | 892 | 236,6 | 26,8 | 157,1 |
| w tym miasto | 8,8 | 18,8 | 449 | 562 | 108,6 | 28,5 | 124,2 |
| of which city | | | | | | | |
| Biały Bór | 135,3 | 17,3 | 882 | 251 | 162,8 | 31,5 | 76,3 |
| w tym miasto | 25,7 | 17,3 | 365 | 251 | 86,3 | 41,0 | 76,3 |
| of which city | | | | | | | |
| Borne Sulinowo | 92,8 | 47,3 | 1353 | 667 | 321,5 | 34,2 | 221,0 |
| w tym miasto | 11,0 | 12,4 | 292 | 358 | 176,9 | 39,7 | 174,2 |
| of which city | | | | | | | |
| Gminy wiejskie Rural gminas | | | | | | | |
| Grzmiąca | 109,1 | 39,4 | 767 | 367 | 134,2 | 26,9 | 74,7 |
| Szczecinek | 106,6 | 40,5 | 1781 | 422 | 231,3 | 22,4 | 105,7 |

^a Sieć rozdzielcza i kolektory. ^b Do kanalizacji miejskiej.

^a Distribution network and collectors. ^b To urban sewerage.

| WYSZCZEGÓLNIENIE SPECIFICATION | Sieć w km Network in km | | Połączenia prowadzące do budynków mieszkalnych i zbiorowego zamieszkania w szt. Connections leading to residential buildings and collective accommodation facilities in pcs | | Zużycie wody z wodociągów w gospodarstwach domowych Consumption of water from water – line systems in households | | Ścieki od- prowadzone w dam ³ Waste water discharged in dam ³ |
|--|--|---|--|-------------------------------------|--|--|--|
| | wodociągowa rozdzielcza water – line distribution | kanalizacyjna ^a sewerage ^a | wodociągowe water – line system | kanalizacyjne sewerage system | w dam ³ in dam ³ | na 1 mieszk. kańca w m ³ per capita in m ³ | |
| | stan w dniu 31 XII | | as of 31 XII | | | | |
| PODREGION KOSZALIŃSKI (dok.) SUBREGION (cont.) | | | | | | | |
| POWIAT ŚWIDWIŃSKI | 396,5 | 121,3 | 5175 | 2610 | 1392,2 | 28,6 | 1257,5 |
| Gminy miejskie Urban gminas | | | | | | | |
| Świdwin | 13,0 | 23,6 | 611 | 559 | 503,7 | 32,5 | 541,4 |
| Gminy miejsko-wiejskie Urban-rural gminas | | | | | | | |
| Połczyn-Zdrój | 143,2 | 37,2 | 1847 | 875 | 400,3 | 25,1 | 504,2 |
| w tym miasto of which city | 21,9 | 32,3 | 772 | 757 | 214,6 | 25,1 | 456,6 |
| Gminy wiejskie Rural gminas | | | | | | | |
| Brzeżno | 26,1 | 7,9 | 363 | 99 | 72,6 | 25,6 | 30,4 |
| Rąbino | 52,2 | 11,4 | 740 | 135 | 130,3 | 33,3 | 43,9 |
| Sławoborze | 70,5 | 28,7 | 825 | 781 | 82,9 | 19,3 | 59,0 |
| Świdwin | 91,5 | 12,5 | 789 | 161 | 202,4 | 32,6 | 78,6 |
| POWIAT WAŁECKI | 275,8 | 151,3 | 6064 | 3042 | 1444,9 | 26,5 | 1644,2 |
| Gminy miejskie Urban gminas | | | | | | | |
| Wałcz | 48,6 | 39,0 | 1744 | 1256 | 814,1 | 31,1 | 1233,4 |
| Gminy miejsko-wiejskie Urban-rural gminas | | | | | | | |
| Człopa | 42,1 | 14,6 | 856 | 365 | 127,0 | 24,9 | 126,4 |
| w tym miasto of which city | 15,5 | 10,6 | 345 | 310 | 78,9 | 33,1 | 118,2 |
| Miroslawiec | 32,4 | 21,2 | 538 | 429 | 110,1 | 18,7 | 94,4 |
| w tym miasto of which city | 14,0 | 21,2 | 351 | 429 | 78,6 | 30,2 | 94,4 |
| Tuczno | 49,9 | 31,5 | 955 | 492 | 122,3 | 24,7 | 86,8 |
| w tym miasto of which city | 12,1 | 16,4 | 397 | 350 | 57,0 | 29,0 | 63,0 |
| Gminy wiejskie Rural gminas | | | | | | | |
| Wałcz | 102,8 | 45,0 | 1971 | 500 | 271,4 | 21,8 | 103,2 |
| MIASTO NA PRAWACH POWIATU City with powiat status | | | | | | | |
| Koszalin | 183,4 | 176,2 | 6225 | 5909 | 4453,5 | 41,4 | 6226,7 |

^a Sieć rozdzielcza i kolektory. ^b Do kanalizacji miejskiej.

^a Distribution network and collectors. ^b To urban sewerage.

SIEĆ GAZOWA ORAZ ODBIORCY I ZUŻYCIE GAZU Z SIECI W GOSPODARSTWACH DOMOWYCH W 2007 R.
GAS-LINE SYSTEM AS WELL AS CONSUMERS AND CONSUMPTION OF GAS FROM GAS-LINE SYSTEM IN HOUSEHOLDS IN 2007

| WYSZCZEGÓLNIENIE SPECIFICATION | Sieć gazowa w km <i>Gas line network in km</i> | Połączenia prowadzące do budynków ^a <i>Connections leading to buildings^a</i> | Odbiorcy gazu z sieci ^b <i>Consumers of gas from gas- line system^b</i> | Zużycie gazu z sieci ^c <i>Consumption of gas from gas-line system^c</i> | |
|--|--|---|--|---|---|
| | stan w dniu 31 XII <i>as of 31 XII</i> | | | w dm ³ <i>in dm³</i> | na 1 mieszkańca ^d w m ³ <i>per capita^d in m³</i> |
| WOJEWÓDZTWO VOIVODSHIP | 6100,2 | 91406 | 362337 | 236307,1 | 139,6 |
| Podregion szczeciński Subregion | 3717,2 | 61807 | 253787 | 147899,0 | 134,4 |
| POWIATY <i>Powiats</i> | | | | | |
| choszczeński | 322,3 | 3641 | 7519 | 4901,3 | 98,2 |
| goleniowski | 401,3 | 5939 | 13757 | 11413,8 | 144,3 |
| gryficki | 334,8 | 4369 | 11324 | 10593,2 | 174,3 |
| gryfiński | 109,1 | 2047 | 7453 | 2827,5 | 34,0 |
| kamieński | 251,8 | 3723 | 3301 | 4038,7 | 84,8 |
| łobeski | 86,7 | 1588 | 2677 | 2082,9 | 54,6 |
| myśliborski | 331,4 | 3021 | 9359 | 4995,5 | 74,1 |
| policki | 359,8 | 7417 | 16575 | 12993,9 | 198,4 |
| pyrzycki | 250,1 | 2996 | 5296 | 3069,3 | 76,9 |
| stargardzki | 355,9 | 5435 | 23426 | 10715,2 | 89,8 |
| MIASTA NA PRAWACH POWIATU <i>Cities with powiat status</i> | | | | | |
| Szczecin | 813,2 | 18974 | 139999 | 72551,6 | 177,6 |
| Świnoujście | 100,9 | 2657 | 13101 | 7716,1 | 189,1 |
| Podregion koszaliński Subregion | 2383 | 29599 | 108550 | 88408,1 | 149,2 |
| POWIATY <i>Powiats</i> | | | | | |
| białogardzki | 215,2 | 1677 | 2321 | 4113,1 | 85,1 |
| drawski | 217,0 | 2769 | 9758 | 7244,7 | 124,9 |
| kołobrzeski | 554,3 | 6110 | 17684 | 19758,6 | 258,5 |
| koszaliński | 356,2 | 3214 | 3849 | 7316,3 | 113,7 |
| sławieński | 133,8 | 2475 | 8413 | 5796,9 | 100,8 |
| szczecinecki | 282,2 | 2572 | 13671 | 7197,9 | 93,2 |
| świdwiński | 241,3 | 2074 | 5756 | 5512,6 | 113,3 |
| walecki | 147,6 | 2253 | 9319 | 4760,3 | 87,2 |
| MIASTO NA PRAWACH POWIATU <i>City with powiat status</i> | | | | | |
| Koszalin | 235,4 | 6455 | 37779 | 26707,7 | 248,6 |

^a Łącznie z połączeniami prowadzącymi do budynków niemieszkalnych. ^b Bez korzystających z gazomierzy zbiorczych. ^c W jednostkach naturalnych, według których następuje rozliczenie z odbiorcami. ^d Do przeliczeń przyjęto ludność ogółem bez wyodrębnienia jej w tych miastach i wsiach, w których ta sieć istniała.

^a Including connections leading to non-residential buildings. ^b Excluding gas consumers using collective gasmeters. ^c Consumption of gas in natural units on the basis of which settlements with clients occur. ^d Population total excluding its separation in those urban areas and rural areas in which network existed.

| WYSZCZEGÓLNIENIE SPECIFICATION | Odbiorcy energii elektrycznej ^a Consumers of electricity ^a | Zużycie energii elektrycznej Consumption of electricity | | |
|---|---|---|-------------------------------|---|
| | | w GW·h in GW·h | na 1 mieszkańca per capita | na 1 odbiorcę ^b per consumer ^b |
| | | | w kW·h | in kW·h |
| WOJEWÓDZTWO VOIVODSHIP | 603711 | 1134,2 | 670,0 | 1878,8 |
| Podregion szczeciński Subregion | 397787 | 741,4 | 673,9 | 1863,7 |
| POWIATY Powiats | | | | |
| choszczeński | 16758 | 29,2 | 585,7 | 1744,5 |
| goleniowski | 25417 | 49,4 | 625,0 | 1945,5 |
| gryficki | 20944 | 40,8 | 672,0 | 1949,8 |
| gryfiński | 27067 | 53,5 | 643,5 | 1975,0 |
| kamieński | 18540 | 40,8 | 855,7 | 2198,5 |
| łobeski | 13731 | 22,3 | 584,8 | 1625,1 |
| myśliborski | 22829 | 45,9 | 681,2 | 2010,6 |
| policki | 18908 | 39,0 | 595,2 | 2061,8 |
| pyrzycki | 12969 | 22,9 | 572,7 | 1762,3 |
| stargardzki | 39413 | 67,4 | 564,5 | 1709,2 |
| MIASTA NA PRAWACH POWIATU Cities with powiat status | | | | |
| Szczecin | 162758 | 298,1 | 729,5 | 1831,4 |
| Świnoujście | 18453 | 32,1 | 787,6 | 1741,6 |
| Podregion koszaliński Subregion | 205924 | 392,9 | 663,0 | 1907,8 |
| POWIATY Powiats | | | | |
| białogardzki | 16626 | 32,2 | 665,4 | 1934,6 |
| drawski | 20197 | 36,1 | 622,4 | 1788,0 |
| kołobrzescki | 27716 | 55,3 | 723,6 | 1995,5 |
| koszaliński | 18558 | 47,6 | 739,4 | 2564,4 |
| sławieński | 18578 | 36,6 | 636,3 | 1969,7 |
| szczecinecki | 26829 | 48,4 | 626,7 | 1804,3 |
| świdwiński | 16452 | 30,4 | 624,4 | 1847,1 |
| walecki | 20153 | 32,3 | 591,1 | 1600,5 |
| MIASTO NA PRAWACH POWIATU City with powiat status | | | | |
| Koszalin | 40815 | 74,0 | 689,1 | 1814,1 |

^a Stan w dniu 31 XII. ^b Do przeliczeń przyjęto przeciętną liczbę odbiorców w roku.

^a As of 31 XII. ^b The average number of consumers during the year was used in calculations.

| WYSZCZEGÓLNIENIE SPECIFICATION | Mieszkania Dwellings | Izby Rooms | Powierzchnia użytkowa mieszkań w tys. m ² Usable floor space of dwellings ₂ in thous. m ² | Przeciętna Average | | | | |
|---|-------------------------|----------------|---|---|-------------------------------------|--------------------|---|--------------------------|
| | | | | liczba izb w mieszkaniu number of rooms in a dwelling | liczba osób na number of persons | | powierzchnia użytkowa w m ² usable floor space in m ² | |
| | | | | | 1 mieszkanie per dwelling | 1 izbę per room | 1 mieszkania per dwelling | na 1 osobę per person |
| WOJEWÓDZTWO VOIVODSHIP | 585515 | 2160771 | 38800,6 | 3,69 | 2,89 | 0,78 | 66,3 | 22,9 |
| PODREGION SZCZECIŃSKI..... SUBREGION | 383426 | 1399568 | 24955,4 | 3,65 | 2,87 | 0,79 | 65,1 | 22,7 |
| POWIAT CHOSZCZEŃSKI..... | 15658 | 59192 | 1041,0 | 3,78 | 3,18 | 0,84 | 66,5 | 20,9 |
| Gminy miejsko-wiejskie Urban-rural gminas | | | | | | | | |
| Choszczno | 7152 | 26813 | 454,6 | 3,75 | 3,11 | 0,83 | 63,6 | 20,4 |
| w tym miasto | 5364 | 19792 | 326,0 | 3,69 | 2,95 | 0,80 | 60,8 | 20,6 |
| of which city | | | | | | | | |
| Drawno | 1801 | 6680 | 116,5 | 3,71 | 2,96 | 0,80 | 64,7 | 21,9 |
| w tym miasto | 825 | 3101 | 53,4 | 3,76 | 2,92 | 0,78 | 64,7 | 22,1 |
| of which city | | | | | | | | |
| Pelczyce | 2414 | 9021 | 162,7 | 3,74 | 3,33 | 0,89 | 67,4 | 20,3 |
| w tym miasto | 810 | 3004 | 52,5 | 3,71 | 3,30 | 0,89 | 64,8 | 19,6 |
| of which city | | | | | | | | |
| Recz | 1759 | 6605 | 112,6 | 3,75 | 3,25 | 0,87 | 64,0 | 19,7 |
| w tym miasto | 928 | 3639 | 60,2 | 3,92 | 3,23 | 0,82 | 64,9 | 20,1 |
| of which city | | | | | | | | |
| Gminy wiejskie Rural gminas | | | | | | | | |
| Bierzwnik | 1412 | 5816 | 113,0 | 4,12 | 3,35 | 0,81 | 80,0 | 23,9 |
| Krzęcin | 1120 | 4257 | 81,5 | 3,80 | 3,37 | 0,89 | 72,7 | 21,6 |
| POWIAT GOLEŃOWSKI..... | 24900 | 95167 | 1742,5 | 3,82 | 3,19 | 0,83 | 70,0 | 22,0 |
| Gminy miejsko-wiejskie Urban-rural gminas | | | | | | | | |
| Goleniów | 10961 | 41939 | 769,7 | 3,83 | 3,06 | 0,80 | 70,2 | 22,9 |
| w tym miasto | 7851 | 28983 | 501,0 | 3,69 | 2,86 | 0,77 | 63,8 | 22,3 |
| of which city | | | | | | | | |
| Maszewo | 2306 | 9018 | 174,6 | 3,91 | 3,62 | 0,93 | 75,7 | 20,9 |
| w tym miasto | 912 | 3437 | 64,1 | 3,77 | 3,42 | 0,91 | 70,3 | 20,6 |
| of which city | | | | | | | | |
| Nowogard | 7746 | 28885 | 508,1 | 3,73 | 3,17 | 0,85 | 65,6 | 20,7 |
| w tym miasto | 5573 | 20518 | 347,8 | 3,68 | 3,01 | 0,82 | 62,4 | 20,7 |
| of which city | | | | | | | | |
| Gminy wiejskie Rural gminas | | | | | | | | |
| Osina | 839 | 3274 | 61,5 | 3,90 | 3,45 | 0,88 | 73,3 | 21,3 |
| Przybiernów | 1555 | 6116 | 116,8 | 3,93 | 3,34 | 0,85 | 75,1 | 22,5 |
| Stepnica | 1493 | 5935 | 111,8 | 3,98 | 3,19 | 0,80 | 74,9 | 23,5 |
| POWIAT GRYFICKI ... | 19558 | 76498 | 1392,8 | 3,91 | 3,10 | 0,79 | 71,2 | 22,9 |
| Gminy miejsko-wiejskie Urban-rural gminas | | | | | | | | |
| Gryfice | 7668 | 28491 | 496,3 | 3,72 | 3,07 | 0,83 | 64,7 | 21,1 |
| w tym miasto | 5716 | 21044 | 355,4 | 3,68 | 2,87 | 0,78 | 62,2 | 21,7 |
| of which city | | | | | | | | |

^a Na podstawie bilansu zasobów mieszkaniowych.

^a Based on balance of dwelling stocks.

| WYSZCZEGÓLNIENIE SPECIFICATION | Mieszkania Dwellings | Izby Rooms | Powierzchnia użytkowa mieszkań w tys. m ² Usable floor space of dwellings ² in thous. m ² | Przeciętna Average | | | | |
|---|-------------------------|---------------|---|---|-------------------------------------|--------------------|---|--------------------------|
| | | | | liczba izb w mieszkaniu number of rooms in a dwelling | liczba osób na number of persons | | powierzchnia użytkowa w m ² usable floor space in m ² | |
| | | | | | 1 mieszkanie per dwelling | 1 izbę per room | 1 mieszkania per dwelling | na 1 osobę per person |
| PODREGION SZCZECIŃSKI (cd.) <i>SUBREGION (cont.)</i> | | | | | | | | |
| POWIAT GRZYFICKI (dok.) Gminy miejsko-wiejskie (dok.) <i>Urban-rural gminas (cont.)</i> | | | | | | | | |
| Płoty | 2771 | 10642 | 193,4 | 3,84 | 3,28 | 0,85 | 69,8 | 21,3 |
| w tym miasto | 1348 | 5170 | 93,4 | 3,84 | 3,04 | 0,79 | 69,3 | 22,8 |
| <i>of which city</i> | | | | | | | | |
| Trzebiatów | 5379 | 20211 | 362,0 | 3,76 | 3,12 | 0,83 | 67,3 | 21,5 |
| w tym miasto | 3305 | 12159 | 213,2 | 3,68 | 3,08 | 0,84 | 64,5 | 20,9 |
| <i>of which city</i> | | | | | | | | |
| Gminy wiejskie <i>Rural gminas</i> | | | | | | | | |
| Brojce | 1024 | 3945 | 74,7 | 3,85 | 3,62 | 0,94 | 73,0 | 20,2 |
| Karnice | 1234 | 4628 | 87,8 | 3,75 | 3,34 | 0,89 | 71,2 | 21,3 |
| Rewal | 1482 | 8581 | 178,6 | 5,79 | 2,33 | 0,40 | 120,5 | 51,7 |
| POWIAT GRZYFINSKI Gminy miejsko-wiejskie <i>Urban-rural gminas</i> | 25653 | 97811 | 1756,8 | 3,81 | 3,24 | 0,85 | 68,5 | 21,2 |
| Cedynia | 1357 | 5356 | 101,3 | 3,95 | 3,20 | 0,81 | 74,6 | 23,3 |
| w tym miasto | 536 | 1991 | 35,5 | 3,71 | 3,08 | 0,83 | 66,3 | 21,5 |
| <i>of which city</i> | | | | | | | | |
| Chojna | 4400 | 16883 | 309,0 | 3,84 | 3,19 | 0,83 | 70,2 | 22,0 |
| w tym miasto | 2439 | 9131 | 163,6 | 3,74 | 2,99 | 0,80 | 67,1 | 22,5 |
| <i>of which city</i> | | | | | | | | |
| Gryfino | 9991 | 37559 | 650,1 | 3,76 | 3,15 | 0,84 | 65,1 | 20,6 |
| w tym miasto | 7359 | 26550 | 429,7 | 3,61 | 2,88 | 0,80 | 58,4 | 20,3 |
| <i>of which city</i> | | | | | | | | |
| Mieszkowice | 2290 | 8834 | 160,8 | 3,86 | 3,23 | 0,84 | 70,2 | 21,7 |
| w tym miasto | 1183 | 4440 | 78,3 | 3,75 | 3,02 | 0,80 | 66,2 | 21,9 |
| <i>of which city</i> | | | | | | | | |
| Moryń | 1346 | 5223 | 97,4 | 3,88 | 3,22 | 0,83 | 72,4 | 22,5 |
| w tym miasto | 485 | 2017 | 37,0 | 4,16 | 3,34 | 0,80 | 76,3 | 22,9 |
| <i>of which city</i> | | | | | | | | |
| Trzcińsko-Zdrój | 1611 | 6269 | 115,4 | 3,89 | 3,15 | 0,90 | 71,6 | 20,4 |
| w tym miasto | 756 | 2896 | 49,9 | 3,83 | 3,24 | 0,85 | 66,0 | 20,3 |
| <i>of which city</i> | | | | | | | | |
| Gminy wiejskie <i>Rural gminas</i> | | | | | | | | |
| Banie | 1928 | 7083 | 129,7 | 3,67 | 3,31 | 0,90 | 67,3 | 20,3 |
| Stare Czarnowo | 1070 | 4226 | 73,2 | 3,95 | 3,58 | 0,91 | 68,4 | 19,1 |
| Widuchowa | 1660 | 6378 | 119,9 | 3,84 | 3,34 | 0,87 | 72,3 | 21,6 |
| POWIAT KAMIEŃSKI Gminy miejsko-wiejskie <i>Urban-rural gminas</i> | 17189 | 67510 | 1257,7 | 3,93 | 2,77 | 0,71 | 73,2 | 26,4 |
| Dziwnów | 1866 | 8336 | 153,9 | 4,47 | 2,20 | 0,49 | 82,5 | 37,4 |
| w tym miasto | 1264 | 5629 | 101,1 | 4,45 | 2,31 | 0,52 | 80,0 | 34,6 |
| <i>of which city</i> | | | | | | | | |
| Golczewo | 1937 | 7395 | 136,7 | 3,82 | 3,14 | 0,82 | 70,6 | 22,5 |
| w tym miasto | 937 | 3493 | 62,0 | 3,73 | 2,90 | 0,78 | 66,2 | 22,8 |
| <i>of which city</i> | | | | | | | | |

^a Na podstawie bilansu zasobów mieszkaniowych.^a Based on balance of dwelling stocks.

| WYSZCZEGÓLNIENIE SPECIFICATION | Mieszkania Dwellings | Izby Rooms | Powierzchnia użytkowa mieszkań w tys. m ² Usable floor space of dwellings in thous. m ² | Przeciętna Average | | | | |
|---|-------------------------|---------------|--|---|-------------------------------------|--------------------|---|--------------------------|
| | | | | liczba izb w mieszkaniu number of rooms in a dwelling | liczba osób na number of persons | | powierzchnia użytkowa w m ² usable floor space in m ² | |
| | | | | | 1 mieszkanie per dwelling | 1 izbę per room | 1 mieszkania per dwelling | na 1 osobę per person |
| PODREGION SZCZECIŃSKI (cd.) SUBREGION (cont.) | | | | | | | | |
| POWIAT KAMIENSKI (dok.) | | | | | | | | |
| Gminy miejsko-wiejskie (dok.) <i>Urban-rural gminas (cont.)</i> | | | | | | | | |
| Kamień Pomorski | 4711 | 18112 | 330,1 | 3,84 | 3,06 | 0,79 | 70,1 | 22,9 |
| w tym miasto <i>of which city</i> | 3166 | 11755 | 208,2 | 3,71 | 2,89 | 0,78 | 65,7 | 22,8 |
| Międzyzdroje | 3411 | 12661 | 237,9 | 3,71 | 1,91 | 0,51 | 69,7 | 36,5 |
| w tym miasto <i>of which city</i> | 3043 | 10933 | 201,2 | 3,59 | 1,79 | 0,50 | 66,1 | 37,0 |
| Wolin | 4051 | 16482 | 314,1 | 4,07 | 3,06 | 0,75 | 77,5 | 25,4 |
| w tym miasto <i>of which city</i> | 1655 | 6587 | 120,9 | 3,98 | 2,97 | 0,75 | 73,0 | 24,6 |
| Gminy wiejskie <i>Rural gminas</i> | | | | | | | | |
| Świerzno | 1213 | 4524 | 84,9 | 3,73 | 3,47 | 0,93 | 70,0 | 20,2 |
| POWIAT ŁOBESKI | 12560 | 46664 | 832,6 | 3,72 | 3,04 | 0,82 | 66,3 | 21,8 |
| Gminy miejsko-wiejskie <i>Urban-rural gminas</i> | | | | | | | | |
| Dobra | 1493 | 5464 | 94,2 | 3,66 | 2,98 | 0,81 | 63,1 | 21,2 |
| w tym miasto <i>of which city</i> | 812 | 2947 | 49,9 | 3,63 | 2,87 | 0,79 | 61,4 | 21,4 |
| Łobez | 4762 | 17759 | 311,5 | 3,73 | 3,02 | 0,81 | 65,4 | 21,7 |
| w tym miasto <i>of which city</i> | 3580 | 13419 | 229,2 | 3,75 | 2,95 | 0,79 | 64,0 | 21,7 |
| Resko | 2765 | 10209 | 182,4 | 3,69 | 2,99 | 0,81 | 66,0 | 22,1 |
| w tym miasto <i>of which city</i> | 1526 | 5780 | 98,7 | 3,79 | 2,89 | 0,76 | 64,7 | 22,4 |
| Węgorzyno | 2345 | 8848 | 160,7 | 3,77 | 3,14 | 0,83 | 68,5 | 21,8 |
| w tym miasto <i>of which city</i> | 918 | 3529 | 60,5 | 3,84 | 3,27 | 0,85 | 65,9 | 20,2 |
| Gminy wiejskie <i>Rural gminas</i> | | | | | | | | |
| Radowo Małe | 1195 | 4384 | 83,6 | 3,67 | 3,14 | 0,86 | 70,0 | 22,3 |
| POWIAT MYŚLIBORSKI | 21281 | 82489 | 1446,6 | 3,88 | 3,16 | 0,82 | 68,0 | 21,5 |
| Gminy miejsko-wiejskie <i>Urban-rural gminas</i> | | | | | | | | |
| Barlinek | 6186 | 24152 | 411,5 | 3,90 | 3,16 | 0,81 | 66,5 | 21,0 |
| w tym miasto <i>of which city</i> | 4664 | 17878 | 293,3 | 3,83 | 3,04 | 0,79 | 62,9 | 20,7 |
| Dębno | 6464 | 24968 | 444,5 | 3,86 | 3,20 | 0,83 | 68,8 | 21,5 |
| w tym miasto <i>of which city</i> | 4599 | 17231 | 297,3 | 3,75 | 3,02 | 0,81 | 64,6 | 21,4 |

^a Na podstawie bilansu zasobów mieszkaniowych.

^a Based on balance of dwelling stocks.

| WYSZCZEGÓLNIENIE SPECIFICATION | Mieszkania Dwellings | Izby Rooms | Powierzchnia użytkowa mieszkań w tys. m ² Usable floor space of dwellings in thous. m ² | Przeciętna Average | | | | |
|---|-------------------------|---------------|--|---|-------------------------------------|--------------------|---|--------------------------|
| | | | | liczba izb w mieszkaniu number of rooms in a dwelling | liczba osób na number of persons | | powierzchnia użytkowa w m ² usable floor space in m ² | |
| | | | | | 1 mieszkanie per dwelling | 1 izbę per room | 1 mieszkania per dwelling | na 1 osobę per person |
| PODREGION SZCZECIŃSKI (cd.) SUBREGION (cont.) | | | | | | | | |
| POWIAT MYŚLIBORSKI (dok.) | | | | | | | | |
| Gminy miejsko-wiejskie (dok.) <i>Urban-rural gminas (cont.)</i> | | | | | | | | |
| Myślibórz | 6813 | 25871 | 447,2 | 3,80 | 3,05 | 0,80 | 65,6 | 21,5 |
| w tym miasto | 4200 | 15715 | 256,9 | 3,74 | 2,81 | 0,75 | 61,2 | 21,8 |
| <i>of which city</i> | | | | | | | | |
| Gminy wiejskie <i>Rural gminas</i> | | | | | | | | |
| Boleszkowice | 864 | 3578 | 69,5 | 4,14 | 3,39 | 0,82 | 80,4 | 23,7 |
| Nowogródek Pomorski | 954 | 3920 | 74,0 | 4,11 | 3,47 | 0,85 | 77,6 | 22,3 |
| POWIAT POLICKI | 21908 | 84626 | 1676,8 | 3,86 | 3,03 | 0,79 | 76,5 | 25,2 |
| Gminy miejsko-wiejskie <i>Urban-rural gminas</i> | | | | | | | | |
| Nowe Warpno | 607 | 2457 | 49,1 | 4,05 | 2,55 | 0,63 | 81,0 | 31,7 |
| w tym miasto | 469 | 1866 | 36,7 | 3,98 | 2,55 | 0,64 | 78,3 | 30,7 |
| <i>of which city</i> | | | | | | | | |
| Police | 12989 | 48358 | 845,5 | 3,72 | 3,20 | 0,86 | 65,1 | 20,3 |
| w tym miasto | 10868 | 38431 | 637,3 | 3,54 | 3,14 | 0,89 | 58,6 | 18,7 |
| <i>of which city</i> | | | | | | | | |
| Gminy wiejskie <i>Rural gminas</i> | | | | | | | | |
| Dobra (Szczecińska) .. | 4662 | 21301 | 524,3 | 4,57 | 2,96 | 0,65 | 112,5 | 37,9 |
| Kołbaskowo | 3650 | 12510 | 257,8 | 3,43 | 2,60 | 0,76 | 70,6 | 27,1 |
| POWIAT PYRZYCKI | 12144 | 45763 | 827,2 | 3,77 | 3,29 | 0,87 | 68,1 | 20,7 |
| Gminy miejsko-wiejskie <i>Urban-rural gminas</i> | | | | | | | | |
| Lipiany | 2059 | 7417 | 126,0 | 3,60 | 2,95 | 0,82 | 61,2 | 20,8 |
| w tym miasto | 1497 | 5274 | 89,7 | 3,52 | 2,76 | 0,78 | 59,9 | 21,7 |
| <i>of which city</i> | | | | | | | | |
| Pyrzyce | 5990 | 22895 | 405,1 | 3,82 | 3,26 | 0,85 | 67,6 | 20,7 |
| w tym miasto | 4182 | 15753 | 271,1 | 3,77 | 3,04 | 0,81 | 64,8 | 21,3 |
| <i>of which city</i> | | | | | | | | |
| Gminy wiejskie <i>Rural gminas</i> | | | | | | | | |
| Bielice | 805 | 3212 | 64,2 | 3,99 | 3,63 | 0,91 | 79,7 | 21,9 |
| Kozielice | 739 | 2829 | 52,7 | 3,83 | 3,52 | 0,92 | 71,3 | 20,2 |
| Przelewice | 1561 | 5705 | 108,0 | 3,65 | 3,32 | 0,91 | 69,2 | 20,9 |
| Warnice | 990 | 3705 | 71,2 | 3,74 | 3,64 | 0,97 | 72,0 | 19,8 |
| POWIAT STARGARDZKI | 38236 | 141204 | 2451,9 | 3,69 | 3,12 | 0,84 | 64,1 | 20,6 |
| Gminy miejskie <i>Urban gminas</i> | | | | | | | | |
| Stargard Szczeciński... | 23892 | 85616 | 1422,1 | 3,58 | 2,94 | 0,82 | 59,5 | 20,3 |

^a Na podstawie bilansu zasobów mieszkaniowych.^a Based on balance of dwelling stocks.

| WYSZCZEGÓLNIENIE SPECIFICATION | Mieszkania Dwellings | Izby Rooms | Powierzchnia użytkowa mieszkań w tys. m ² Usable floor space of dwellings in thous. m ² | Przeciętna Average | | | | |
|---|-------------------------|---------------|--|---|-------------------------------------|--------------------|---|--------------------------|
| | | | | liczba izb w mieszkaniu number of rooms in a dwelling | liczba osób na number of persons | | powierzchnia użytkowa w m ² usable floor space in m ² | |
| | | | | | 1 mieszkanie per dwelling | 1 izbę per room | 1 mieszkania per dwelling | na 1 osobę per person |
| PODREGION SZCZECIŃSKI (dok.) SUBREGION (cont.) | | | | | | | | |
| POWIAT STAROGARDZKI (dok.) | | | | | | | | |
| Gminy miejsko-wiejskie Urban-rural gminas | | | | | | | | |
| Chociwel | 1784 | 6792 | 119,6 | 3,81 | 3,40 | 0,89 | 67,0 | 19,7 |
| w tym miasto | 995 | 3820 | 64,5 | 3,84 | 3,27 | 0,85 | 64,8 | 19,8 |
| of which city | | | | | | | | |
| Dobrzany | 1489 | 5875 | 105,5 | 3,95 | 3,37 | 0,86 | 70,9 | 21,0 |
| w tym miasto | 734 | 2898 | 50,3 | 3,95 | 3,22 | 0,82 | 68,6 | 21,3 |
| of which city | | | | | | | | |
| Ińsko | 1227 | 4685 | 83,3 | 3,82 | 2,87 | 0,75 | 67,9 | 23,7 |
| w tym miasto | 724 | 2772 | 48,9 | 3,83 | 2,79 | 0,73 | 67,6 | 24,2 |
| of which city | | | | | | | | |
| Suchań | 1244 | 4896 | 90,4 | 3,94 | 3,49 | 0,89 | 72,6 | 20,8 |
| w tym miasto | 463 | 1730 | 30,4 | 3,74 | 3,14 | 0,84 | 65,7 | 20,9 |
| of which city | | | | | | | | |
| Gminy wiejskie Rural gminas | | | | | | | | |
| Dolice | 2286 | 8429 | 152,3 | 3,69 | 3,53 | 0,96 | 66,6 | 18,8 |
| Kobylanka | 1157 | 5333 | 119,1 | 4,61 | 3,31 | 0,72 | 103,0 | 31,1 |
| Marianowo | 913 | 3465 | 61,5 | 3,80 | 3,44 | 0,91 | 67,3 | 19,6 |
| Stara Dąbrowa | 1058 | 3854 | 70,2 | 3,64 | 3,37 | 0,93 | 66,4 | 19,7 |
| Stargard Szczeciński.. | 3186 | 12259 | 227,8 | 3,85 | 3,58 | 0,93 | 71,5 | 20,0 |
| MIASTA NA PRAWACH POWIATU | | | | | | | | |
| Cities with powiat status | | | | | | | | |
| Szczecin | 157607 | 545320 | 9533,3 | 3,46 | 2,59 | 0,75 | 60,5 | 23,4 |
| Świnoujście | 16732 | 57324 | 996,2 | 3,43 | 2,44 | 0,71 | 59,5 | 24,4 |
| PODREGION KOSZALIŃSKI | 202089 | 761203 | 13845,2 | 3,77 | 2,93 | 0,78 | 68,5 | 23,4 |
| SUBREGION | | | | | | | | |
| POWIAT BIAŁOGARDZKI | 15876 | 58728 | 1058,8 | 3,70 | 3,04 | 0,82 | 66,7 | 21,9 |
| Gminy miejskie Urban gminas | | | | | | | | |
| Białogard | 8521 | 31158 | 545,7 | 3,66 | 2,86 | 0,78 | 64,0 | 22,4 |
| Gminy miejsko-wiejskie Urban-rural gminas | | | | | | | | |
| Karlıno | 2893 | 10314 | 178,3 | 3,57 | 3,14 | 0,88 | 61,6 | 19,6 |
| w tym miasto | 1958 | 6798 | 110,6 | 3,47 | 2,95 | 0,85 | 56,5 | 19,1 |
| of which city | | | | | | | | |
| Gminy wiejskie Rural gminas | | | | | | | | |
| Białogard | 2264 | 9000 | 176,8 | 3,98 | 3,42 | 0,86 | 78,1 | 22,8 |
| Tychowo | 2198 | 8256 | 158,0 | 3,76 | 3,19 | 0,85 | 71,9 | 22,6 |

^a Na podstawie bilansu zasobów mieszkaniowych.^a Based on balance of dwelling stocks.

| WYSZCZEGÓLNIENIE SPECIFICATION | Mieszkania Dwellings | Izby Rooms | Powierzchnia użytkowa mieszkań w tys. m ² Usable floor space of dwellings in thous. m ² | Przeciętna Average | | | | |
|--|-------------------------|---------------|--|---|-------------------------------------|--------------------|---|--------------------------|
| | | | | liczba izb w mieszkaniu number of rooms in a dwelling | liczba osób na number of persons | | powierzchnia użytkowa w m ² usable floor space in m ² | |
| | | | | | 1 mieszkanie per dwelling | 1 izbę per room | 1 mieszkania per dwelling | na 1 osobę per person |
| PODREGION KOSZA- LIŃSKI (cd.) SUBREGION (cont.) | | | | | | | | |
| POWIAT DRAWSKI ... | 18813 | 71301 | 1271,4 | 3,79 | 3,08 | 0,81 | 67,6 | 22,0 |
| Gminy miejsko-wiejskie Urban-rural gminas | | | | | | | | |
| Czaplinek | 3564 | 14098 | 255,9 | 3,96 | 3,29 | 0,83 | 71,8 | 21,8 |
| w tym miasto | 2221 | 8739 | 153,0 | 3,93 | 3,08 | 0,78 | 68,9 | 22,3 |
| of which city | | | | | | | | |
| Drawsko Pomorskie .. | 5558 | 20633 | 366,6 | 3,71 | 2,96 | 0,80 | 66,0 | 22,3 |
| w tym miasto | 4070 | 15107 | 261,7 | 3,71 | 2,81 | 0,76 | 64,3 | 22,8 |
| of which city | | | | | | | | |
| Kalisz Pomorski | 2344 | 8983 | 160,8 | 3,83 | 3,05 | 0,80 | 68,6 | 22,5 |
| w tym miasto | 1378 | 5240 | 89,5 | 3,80 | 2,96 | 0,78 | 64,9 | 22,0 |
| of which city | | | | | | | | |
| Złocieniec | 5163 | 18990 | 327,0 | 3,68 | 3,00 | 0,82 | 63,3 | 21,1 |
| w tym miasto | 4447 | 16283 | 274,9 | 3,66 | 3,00 | 0,82 | 61,8 | 20,6 |
| of which city | | | | | | | | |
| Gminy wiejskie Rural gminas | | | | | | | | |
| Ostrowice | 826 | 3378 | 65,7 | 4,09 | 3,08 | 0,75 | 79,5 | 25,8 |
| Wierzchowo | 1358 | 5219 | 95,3 | 3,84 | 3,32 | 0,86 | 70,2 | 21,2 |
| POWIAT KOŁOBRZESKI | 28919 | 109584 | 2090,8 | 3,79 | 2,65 | 0,70 | 72,3 | 27,3 |
| Gminy miejskie Urban gminas | | | | | | | | |
| Kołobrzeg | 19387 | 67552 | 1235,5 | 3,48 | 2,32 | 0,66 | 63,7 | 27,5 |
| Gminy wiejskie Rural gminas | | | | | | | | |
| Dygowo | 1428 | 5832 | 117,1 | 4,08 | 3,92 | 0,96 | 82,0 | 20,9 |
| Gościno | 1484 | 5784 | 109,5 | 3,90 | 3,48 | 0,89 | 73,8 | 21,2 |
| Kołobrzeg | 3286 | 15544 | 341,7 | 4,73 | 2,91 | 0,62 | 104,0 | 35,7 |
| Rymań | 1188 | 4548 | 85,8 | 3,83 | 3,47 | 0,91 | 72,2 | 20,8 |
| Siemyśl | 982 | 4022 | 80,2 | 4,10 | 3,68 | 0,90 | 81,7 | 22,2 |
| Ustronie Morskie | 1164 | 6302 | 121,1 | 5,41 | 3,09 | 0,57 | 104,0 | 33,6 |
| POWIAT KOSZALIŃSKI | 19144 | 80304 | 1559,9 | 4,19 | 3,36 | 0,80 | 81,5 | 24,2 |
| Gminy miejsko-wiejskie Urban-rural gminas | | | | | | | | |
| Bobolice | 2935 | 10904 | 198,9 | 3,72 | 3,35 | 0,90 | 67,8 | 20,2 |
| w tym miasto | 1389 | 5148 | 90,7 | 3,71 | 3,17 | 0,86 | 65,3 | 20,6 |
| of which city | | | | | | | | |

^a Na podstawie bilansu zasobów mieszkaniowych.^a Based on balance of dwelling stocks.

| WYSZCZEGÓLNIENIE SPECIFICATION | Mieszkania Dwellings | Izby Rooms | Powierzchnia użytkowa mieszkań w tys. m ² Usable floor space of dwellings ² in thous. m ² | Przeciętna Average | | | | |
|---|-------------------------|---------------|---|---|-------------------------------------|--------------------|---|--------------------------|
| | | | | liczba izb w mieszkaniu number of rooms in a dwelling | liczba osób na number of persons | | powierzchnia użytkowa w m ² usable floor space in m ² | |
| | | | | | 1 mieszkanie per dwelling | 1 izbę per room | 1 mieszkania per dwelling | na 1 osobę per person |
| PODREGION KOSZA- LIŃSKI (cd.) SUBREGION (cont.) | | | | | | | | |
| POWIAT KOSZALIŃSKI (dok.) | | | | | | | | |
| Gminy miejsko-wiejskie (dok.) <i>Urban-rural gminas (cont.)</i> | | | | | | | | |
| Polanów | 2576 | 9810 | 179,6 | 3,81 | 3,58 | 0,94 | 69,7 | 19,5 |
| w tym miasto | 926 | 3471 | 61,6 | 3,75 | 3,22 | 0,86 | 66,5 | 20,7 |
| of which city | | | | | | | | |
| Sianów | 3961 | 15512 | 296,8 | 3,92 | 3,35 | 0,86 | 74,9 | 22,4 |
| w tym miasto | 2046 | 7734 | 140,7 | 3,78 | 3,21 | 0,85 | 68,8 | 21,5 |
| of which city | | | | | | | | |
| Gminy wiejskie <i>Rural gminas</i> | | | | | | | | |
| Będzino | 2653 | 11470 | 228,0 | 4,32 | 3,51 | 0,81 | 85,9 | 24,4 |
| Biesiekierz | 1511 | 6616 | 143,1 | 4,38 | 3,73 | 0,85 | 94,7 | 25,4 |
| Manowo | 2043 | 7988 | 147,1 | 3,91 | 3,10 | 0,79 | 72,0 | 23,3 |
| Mielno | 1785 | 10807 | 218,6 | 6,05 | 2,81 | 0,46 | 122,5 | 43,6 |
| Świeszyno | 1680 | 7197 | 147,8 | 4,28 | 3,42 | 0,80 | 88,0 | 25,7 |
| POWIAT SŁAWIENSKI | 17645 | 72071 | 1372,0 | 4,08 | 3,25 | 0,80 | 77,8 | 23,9 |
| Gminy miejskie <i>Urban gminas</i> | | | | | | | | |
| Darłowo | 5018 | 20275 | 371,5 | 4,04 | 2,82 | 0,70 | 74,0 | 26,2 |
| Sławno | 4396 | 16418 | 284,0 | 3,73 | 2,99 | 0,80 | 64,6 | 21,6 |
| Gminy wiejskie <i>Rural gminas</i> | | | | | | | | |
| Darłowo | 2173 | 9807 | 199,9 | 4,51 | 3,49 | 0,77 | 92,0 | 26,3 |
| Malechowo | 1782 | 7344 | 147,9 | 4,12 | 3,68 | 0,89 | 83,0 | 22,6 |
| Postomino | 1994 | 8657 | 181,7 | 4,34 | 3,52 | 0,81 | 91,1 | 25,9 |
| Sławno | 2282 | 9570 | 187,0 | 4,19 | 3,89 | 0,93 | 81,9 | 21,1 |
| POWIAT SZCZECINECKI..... | 26958 | 98592 | 1740,6 | 3,66 | 2,86 | 0,78 | 64,6 | 22,5 |
| Gminy miejskie <i>Urban gminas</i> | | | | | | | | |
| Szczecinek | 14258 | 50556 | 838,6 | 3,55 | 2,70 | 0,76 | 58,8 | 21,8 |
| Gminy miejsko-wiejskie <i>Urban-rural gminas</i> | | | | | | | | |
| Barwice | 2664 | 10026 | 184,7 | 3,76 | 3,31 | 0,88 | 69,3 | 20,9 |
| w tym miasto | 1221 | 4447 | 76,8 | 3,64 | 3,10 | 0,85 | 62,9 | 20,3 |
| of which city | | | | | | | | |
| Biały Bór | 1688 | 6561 | 122,9 | 3,89 | 3,10 | 0,80 | 72,8 | 23,5 |
| w tym miasto | 702 | 2829 | 52,8 | 4,03 | 3,06 | 0,76 | 75,2 | 24,6 |
| of which city | | | | | | | | |
| Borne Sulinowo | 3945 | 14009 | 257,9 | 3,55 | 2,40 | 0,68 | 65,4 | 27,2 |
| w tym miasto | 2373 | 7678 | 138,2 | 3,24 | 1,91 | 0,59 | 58,2 | 30,6 |
| of which city | | | | | | | | |

^a Na podstawie bilansu zasobów mieszkaniowych.

^a Based on balance of dwelling stocks.

| WYSZCZEGÓLNIENIE SPECIFICATION | Mieszkania Dwellings | Izby Rooms | Powierzchnia użytkowa mieszkań w tys. m ² Usable floor space of dwellings in thous. m ² | Przeciętna Average | | | | |
|--|-------------------------|---------------|--|---|-------------------------------------|--------------------|---|--------------------------|
| | | | | liczba izb w mieszkaniu number of rooms in a dwelling | liczba osób na number of persons | | powierzchnia użytkowa w m ² usable floor space in m ² | |
| | | | | | 1 mieszkanie per dwelling | 1 izbę per room | 1 mieszkania per dwelling | na 1 osobę per person |
| PODREGION KOSZA- LIŃSKI (dok.) SUBREGION (cont.) | | | | | | | | |
| POWIAT SZCZECI- NECKI (dok.) | | | | | | | | |
| Gminy wiejskie Rural gminas | | | | | | | | |
| Grzmiąca | 1548 | 5802 | 109,8 | 3,75 | 3,19 | 0,85 | 70,9 | 22,2 |
| Szczecinek | 2855 | 11638 | 226,8 | 4,08 | 3,60 | 0,88 | 79,4 | 22,1 |
| POWIAT ŚWIDWIŃSKI | 15950 | 59376 | 1072,1 | 3,72 | 3,04 | 0,82 | 67,2 | 22,1 |
| Gminy miejskie Urban gminas | | | | | | | | |
| Świdwin | 5561 | 19893 | 341,0 | 3,58 | 2,78 | 0,78 | 61,3 | 22,0 |
| Gminy miejsko-wiejskie Urban-rural gminas | | | | | | | | |
| Połczyn-Zdrój | 5389 | 20154 | 368,9 | 3,74 | 2,94 | 0,79 | 68,5 | 23,3 |
| w tym miasto | 3153 | 11459 | 200,4 | 3,63 | 2,70 | 0,74 | 63,5 | 23,5 |
| of which city | | | | | | | | |
| Gminy wiejskie Rural gminas | | | | | | | | |
| Brzeżno | 808 | 3226 | 60,4 | 3,99 | 3,49 | 0,87 | 74,7 | 21,4 |
| Rąbino | 1192 | 4312 | 80,1 | 3,62 | 3,28 | 0,91 | 67,2 | 20,5 |
| Sławoborze | 1238 | 4876 | 92,1 | 3,94 | 3,49 | 0,89 | 74,4 | 21,3 |
| Świdwin | 1762 | 6915 | 129,8 | 3,92 | 3,50 | 0,89 | 73,7 | 21,0 |
| POWIAT WAŁECKI ... | 17988 | 67170 | 1205,0 | 3,73 | 3,02 | 0,81 | 67,0 | 22,1 |
| Gminy miejskie Urban gminas | | | | | | | | |
| Wałcz | 9193 | 34046 | 590,3 | 3,70 | 2,84 | 0,77 | 64,2 | 22,6 |
| Gminy miejsko-wiejskie Urban-rural gminas | | | | | | | | |
| Człopa | 1595 | 5915 | 109,9 | 3,71 | 3,19 | 0,86 | 68,9 | 21,6 |
| w tym miasto | 777 | 2905 | 53,0 | 3,74 | 3,05 | 0,81 | 68,2 | 22,4 |
| of which city | | | | | | | | |
| Mirosławiec | 2060 | 7754 | 137,3 | 3,76 | 2,81 | 0,75 | 66,6 | 23,7 |
| w tym miasto | 978 | 3733 | 69,7 | 3,82 | 2,67 | 0,70 | 71,3 | 26,7 |
| of which city | | | | | | | | |
| Tuczno | 1580 | 6121 | 114,2 | 3,87 | 3,11 | 0,80 | 72,3 | 23,2 |
| w tym miasto | 607 | 2610 | 47,5 | 4,30 | 3,21 | 0,75 | 78,3 | 24,4 |
| of which city | | | | | | | | |
| Gminy wiejskie Rural gminas | | | | | | | | |
| Wałcz | 3560 | 13334 | 253,4 | 3,75 | 3,52 | 0,94 | 71,2 | 20,2 |
| MIASTO NA PRA- WACH POWIATU City with powiat status | | | | | | | | |
| Koszalin | 40796 | 144077 | 2474,7 | 3,53 | 2,63 | 0,75 | 60,7 | 23,0 |

^a Na podstawie bilansu zasobów mieszkaniowych.

^a Based on balance of dwelling stocks.

**ZASOBY MIESZKANIOWE WEDŁUG STOSUNKÓW WŁASNOŚCIOWYCH
W 2007 R.**

Stan w dniu 31 XII

DWELLING STOCKS BY TYPE OF OWNERSHIP IN 2007

As of 31 XII

| WYSZCZEGÓLNIENIE SPECIFICATION | Mieszkania Dwellings | | | | Powierzchnia użytkowa mieszkań Usable floor space of dwellings | | | |
|--|--|---|--|--|---|---|--|--|
| | spółdzielni mieszka- niowych housing co-operatives | gminne ^a (komunalne) gmina ^a (municipal) | zakładów pracy ^{ab} company ^{ab} | osób fizycznych ^c natural persons ^c | spółdzielni mieszka- niowych housing co-operatives | gminne ^a (komunalne) gmina ^a (municipal) | zakładów pracy ^{ab} company ^{ab} | osób fizycznych ^c natural persons ^c |
| | w liczbach bezwzględnych in absolute numbers | | | | w tys. m ² in thous. m ² | | | |
| WOJEWÓDZTWO VOIVODSHIP | 155321 | 72598 | 19690 | 319421 | 8017,6 | 3590,2 | 1105,6 | 25023,4 |
| Podregion szczeciński Subregion | 110715 | 48137 | 10839 | 200911 | 5733,0 | 2399,8 | 593,2 | 15487,1 |
| POWIATY <i>Powiats</i> | | | | | | | | |
| choszचेński | 2265 | 1311 | 831 | 10998 | 119,9 | 61,5 | 50,2 | 796,9 |
| goleniowski | 4315 | 1881 | 1188 | 17169 | 235,4 | 84,6 | 69,9 | 1334,4 |
| gryficki | 2151 | 2854 | 1086 | 13325 | 113,0 | 142,4 | 59,8 | 1070,2 |
| gryfiński | 4346 | 2661 | 826 | 17543 | 226,3 | 129,0 | 48,0 | 1339,0 |
| kamieński | 1839 | 1580 | 750 | 12869 | 101,0 | 75,3 | 42,1 | 1030,7 |
| łobeski | 1429 | 1148 | 617 | 9346 | 73,6 | 56,8 | 37,7 | 663,0 |
| myśliborski | 4386 | 2695 | 427 | 13636 | 228,1 | 126,8 | 28,5 | 1054,7 |
| policki | 7977 | 2318 | 263 | 10466 | 452,6 | 119,1 | 16,2 | 1023,1 |
| pyrzycki | 1848 | 890 | 224 | 9148 | 96,2 | 42,3 | 11,6 | 674,3 |
| stargardzki | 8594 | 3833 | 1658 | 23416 | 444,2 | 200,0 | 82,4 | 1685,3 |
| MIASTA NA PRAWACH POWIATU <i>Cities with powiat status</i> | | | | | | | | |
| Szczecin | 65126 | 25053 | 2391 | 55720 | 3332,8 | 1271,7 | 118,7 | 4276,5 |
| Świnoujście | 6439 | 1913 | 578 | 7275 | 309,7 | 90,4 | 28,1 | 539,1 |
| Podregion koszaliński Subregion | 44606 | 24461 | 8851 | 118510 | 2284,7 | 1190,4 | 512,4 | 9536,3 |
| POWIATY <i>Powiats</i> | | | | | | | | |
| białogardzki | 3604 | 1951 | 540 | 9579 | 183,6 | 94,5 | 32,2 | 737,7 |
| drawski | 2355 | 2892 | 1159 | 12295 | 124,4 | 140,7 | 70,9 | 928,2 |
| kołobrzowski | 6840 | 2604 | 958 | 17016 | 369,1 | 125,4 | 53,8 | 1455,0 |
| koszaliński | 1843 | 1278 | 1030 | 14901 | 101,0 | 60,1 | 61,8 | 1330,5 |
| stawiński | 1680 | 1515 | 896 | 13516 | 81,3 | 73,7 | 50,6 | 1162,9 |
| szczecinecki | 6877 | 3578 | 997 | 13446 | 353,8 | 185,2 | 61,0 | 1032,2 |
| świdwiński | 1658 | 2161 | 1053 | 11009 | 87,1 | 105,8 | 60,3 | 813,5 |
| walecki | 2876 | 1663 | 1368 | 11879 | 148,4 | 81,4 | 79,7 | 884,0 |
| MIASTO NA PRAWACH POWIATU <i>City with powiat status</i> | | | | | | | | |
| Koszalin | 16873 | 6819 | 850 | 14869 | 836,0 | 323,6 | 42,2 | 1192,4 |

a W budynkach stanowiących własność oraz współwłasność. *b* Łącznie z zasobami Skarbu Państwa. *c* Dane dotyczą właścicieli mieszkań w domach jednorodzinnych oraz w budynkach wielomieszkania.

a In buildings with ownership as well as co-ownership. *b* Including stocks of State Treasury. *c* Data concern owners of dwellings in detached houses as well as multiresidential buildings.

BUDYNKI ODDANE DO UŻYTKOWANIA W 2007 R.
BUILDINGS COMPLETED IN 2007

| WYSZCZEGÓLNIENIE SPECIFICATION | Budynki oddane do użytkowania <i>Buildings completed</i> | | | | Kubatura w m ³ <i>Cubic volume in m³</i> | | | |
|--|---|--|---|--|---|--|---|--|
| | ogółem <i>grand total</i> | w tym mieszkalne <i>of which residential</i> | budownictwo indywidualne <i>private construction</i> | | ogółem <i>grand total</i> | w tym budynków mieszkalnych <i>of which residential buildings</i> | budownictwo indywidualne <i>private construction</i> | |
| | | | razem <i>total</i> | w tym mieszkalne <i>of which residential</i> | | | razem <i>total</i> | w tym budynków mieszkalnych <i>of which residential buildings</i> |
| | | | | | | | | |
| WOJEWÓDZTWO VOIVODSHIP | 3564 | 2229 | 2965 | 2010 | 4469769 | 2670113 | 2022747 | 1492540 |
| Podregion szczeciński Subregion | 2160 | 1374 | 1755 | 1213 | 2953443 | 1754286 | 1246377 | 916689 |
| POWIATY <i>Powiats</i> | | | | | | | | |
| choszczeński | 49 | 24 | 46 | 24 | 33868 | 13742 | 23570 | 13742 |
| goleniowski | 148 | 122 | 144 | 121 | 129528 | 92918 | 98068 | 83547 |
| gryficki | 215 | 70 | 199 | 70 | 184487 | 50214 | 143149 | 50214 |
| gryfiński | 113 | 71 | 98 | 71 | 78438 | 50830 | 67949 | 50830 |
| kamieński | 171 | 93 | 149 | 91 | 146048 | 90246 | 93803 | 60686 |
| łobeski | 41 | 20 | 35 | 20 | 46869 | 13001 | 16413 | 13001 |
| myśliborski | 81 | 49 | 73 | 49 | 115924 | 33083 | 49664 | 33083 |
| policki | 412 | 358 | 374 | 334 | 509122 | 410691 | 298854 | 266307 |
| pyrzycki | 50 | 27 | 42 | 26 | 60790 | 22620 | 28599 | 17700 |
| stargardzki | 301 | 158 | 262 | 148 | 242969 | 114885 | 137245 | 110414 |
| MIASTA NA PRAWACH POWIATU <i>Cities with powiat status</i> | | | | | | | | |
| Szczecin | 521 | 341 | 294 | 228 | 1242833 | 755566 | 251079 | 192742 |
| Świnoujście | 58 | 41 | 39 | 31 | 162567 | 106490 | 37984 | 24423 |
| Podregion koszaliński Subregion | 1404 | 855 | 1210 | 797 | 1516326 | 915827 | 776370 | 575851 |
| POWIATY <i>Powiats</i> | | | | | | | | |
| białogardzki | 81 | 45 | 64 | 41 | 185658 | 51547 | 39377 | 28336 |
| drawski | 109 | 65 | 99 | 60 | 96481 | 53351 | 48065 | 35524 |
| kolobrzowski | 195 | 150 | 167 | 135 | 298266 | 237995 | 117250 | 96927 |
| koszaliński | 285 | 227 | 275 | 225 | 216392 | 170946 | 192882 | 164356 |
| ślawieński | 277 | 100 | 264 | 88 | 143712 | 63046 | 129741 | 55625 |
| szczecinecki | 160 | 70 | 93 | 62 | 173431 | 74307 | 43564 | 34503 |
| świdwiński | 60 | 23 | 50 | 23 | 85130 | 18248 | 27247 | 18248 |
| walecki | 79 | 55 | 76 | 52 | 64778 | 45086 | 54718 | 35026 |
| MIASTO NA PRAWACH POWIATU <i>City with powiat status</i> | | | | | | | | |
| Koszalin | 158 | 120 | 122 | 111 | 252478 | 201301 | 123526 | 107306 |

| WYSZCZEGÓLNIENIE SPECIFICATION | Ogółem Total | | | | W tym w budynkach indywidualnych Of which in private buildings | | | |
|---|-------------------------|---------------|--|---|---|---------------|--|---|
| | mieszkania dwellings | izby rooms | powierzchnia użytkowa w m ² usable floor space in m ² | | mieszkania dwellings | izby rooms | powierzchnia użytkowa w m ² usable floor space in m ² | |
| | | | mieszkań dwellings | przeciętna 1 mieszkania average per dwelling | | | mieszkań dwellings | przeciętna 1 mieszkania average per dwelling |
| PODREGION SZCZECIŃSKI (cd.) SUBREGION (cont.) | | | | | | | | |
| POWIAT KAMIENSKI (dok.) | | | | | | | | |
| Gminy miejsko-wiejskie (dok.) <i>Urban-rural gminas (cont.)</i> | | | | | | | | |
| Kamień Pomorski | 37 | 184 | 4635 | 125,3 | 37 | 184 | 4635 | 125,3 |
| w tym miasto | 23 | 114 | 2917 | 126,8 | 23 | 114 | 2917 | 126,8 |
| <i>of which city</i> | | | | | | | | |
| Międzyzdroje | 150 | 314 | 8211 | 54,7 | 8 | 72 | 1890 | 236,3 |
| w tym miasto | 146 | 291 | 7585 | 52,0 | 4 | 49 | 1264 | 316,0 |
| <i>of which city</i> | | | | | | | | |
| Wolin | 42 | 262 | 6195 | 147,5 | 42 | 262 | 6195 | 147,5 |
| w tym miasto | 14 | 88 | 2071 | 147,9 | 14 | 88 | 2071 | 147,9 |
| <i>of which city</i> | | | | | | | | |
| Gminy wiejskie <i>Rural gminas</i> | | | | | | | | |
| Świerzno | 3 | 12 | 420 | 140,0 | 3 | 12 | 420 | 140,0 |
| POWIAT ŁOBESKI | 27 | 146 | 3096 | 114,7 | 27 | 146 | 3096 | 114,7 |
| Gminy miejsko-wiejskie <i>Urban-rural gminas</i> | | | | | | | | |
| Dobra | 3 | 15 | 302 | 100,7 | 3 | 15 | 302 | 100,7 |
| w tym miasto | 1 | 4 | 60 | 60,0 | 1 | 4 | 60 | 60,0 |
| <i>of which city</i> | | | | | | | | |
| Łobez | 13 | 76 | 1635 | 125,8 | 13 | 76 | 1635 | 125,8 |
| w tym miasto | 12 | 69 | 1503 | 125,3 | 12 | 69 | 1503 | 125,3 |
| <i>of which city</i> | | | | | | | | |
| Resko | 5 | 25 | 560 | 112,0 | 5 | 25 | 560 | 112,0 |
| w tym miasto | 4 | 18 | 392 | 98,0 | 4 | 18 | 392 | 98,0 |
| <i>of which city</i> | | | | | | | | |
| Węgorzyno | 6 | 30 | 599 | 99,8 | 6 | 30 | 599 | 99,8 |
| w tym miasto | - | - | - | - | - | - | - | - |
| <i>of which city</i> | | | | | | | | |
| Gminy wiejskie <i>Rural gminas</i> | | | | | | | | |
| Radowo Małe | - | - | - | - | - | - | - | - |
| POWIAT MYŚLIBORSKI | 62 | 315 | 7925 | 127,8 | 58 | 308 | 7750 | 133,6 |
| Gminy miejsko-wiejskie <i>Urban-rural gminas</i> | | | | | | | | |
| Barlinek | 10 | 49 | 1346 | 134,6 | 10 | 49 | 1346 | 134,6 |
| w tym miasto | 5 | 22 | 467 | 93,4 | 5 | 22 | 467 | 93,4 |
| <i>of which city</i> | | | | | | | | |
| Dębno | 26 | 140 | 3490 | 134,2 | 26 | 140 | 3490 | 134,2 |
| w tym miasto | 21 | 115 | 2796 | 133,1 | 21 | 115 | 2796 | 133,1 |
| <i>of which city</i> | | | | | | | | |

| WYSZCZEGÓLNIENIE SPECIFICATION | Ogółem Total | | | | W tym w budynkach indywidualnych Of which in private buildings | | | |
|---|-------------------------|---------------|--|---|---|---------------|--|---|
| | mieszkania dwellings | izby rooms | powierzchnia użytkowa w m ² usable floor space in m ² | | mieszkania dwellings | izby rooms | powierzchnia użytkowa w m ² usable floor space in m ² | |
| | | | mieszkań dwellings | przeciętna 1 mieszkania average per dwelling | | | mieszkań dwellings | przeciętna 1 mieszkania average per dwelling |
| PODREGION SZCZECIŃSKI (cd.) SUBREGION (cont.) | | | | | | | | |
| POWIAT MYŚLIBORSKI (dok.) | | | | | | | | |
| Gminy miejsko-wiejskie (dok.) <i>Urban-rural gminas (cont.)</i> | | | | | | | | |
| Myślibórz | 22 | 100 | 2546 | 115,7 | 18 | 93 | 2371 | 131,7 |
| w tym miasto | 16 | 73 | 1957 | 122,3 | 12 | 66 | 1782 | 148,5 |
| <i>of which city</i> | | | | | | | | |
| Gminy wiejskie <i>Rural gminas</i> | | | | | | | | |
| Boleszkowice | 4 | 26 | 543 | 135,8 | 4 | 26 | 543 | 135,8 |
| Nowogródek Pomorski | – | – | – | – | – | – | – | – |
| POWIAT POLICKI | 814 | 3255 | 91906 | 112,9 | 365 | 2017 | 60322 | 165,3 |
| Gminy miejsko-wiejskie <i>Urban-rural gminas</i> | | | | | | | | |
| Nowe Warpno | 8 | 39 | 918 | 114,8 | 8 | 39 | 918 | 114,8 |
| w tym miasto | 5 | 25 | 593 | 118,6 | 5 | 25 | 593 | 118,6 |
| <i>of which city</i> | | | | | | | | |
| Police | 72 | 393 | 11078 | 153,9 | 72 | 393 | 11078 | 153,9 |
| w tym miasto | 22 | 114 | 3158 | 143,5 | 22 | 114 | 3158 | 143,5 |
| <i>of which city</i> | | | | | | | | |
| Gminy wiejskie <i>Rural gminas</i> | | | | | | | | |
| Dobra (Szczecińska) | 397 | 1855 | 55553 | 139,9 | 242 | 1370 | 41206 | 170,3 |
| Kołbaskowo | 337 | 968 | 24357 | 72,3 | 43 | 215 | 7120 | 165,6 |
| POWIAT PYRZYCKI ... | 54 | 225 | 5990 | 110,9 | 32 | 175 | 4269 | 133,4 |
| Gminy miejsko-wiejskie <i>Urban-rural gminas</i> | | | | | | | | |
| Lipiany | 5 | 29 | 907 | 181,4 | 5 | 29 | 907 | 181,4 |
| w tym miasto | 4 | 19 | 630 | 157,5 | 4 | 19 | 630 | 157,5 |
| <i>of which city</i> | | | | | | | | |
| Pyrzyce | 42 | 157 | 4065 | 96,8 | 20 | 107 | 2344 | 117,2 |
| w tym miasto | 39 | 144 | 3813 | 97,8 | 17 | 94 | 2092 | 123,1 |
| <i>of which city</i> | | | | | | | | |
| Gminy wiejskie <i>Rural gminas</i> | | | | | | | | |
| Bielice | 3 | 18 | 617 | 205,7 | 3 | 18 | 617 | 205,7 |
| Kozielice | 2 | 11 | 198 | 99,0 | 2 | 11 | 198 | 99,0 |
| Przelewice | 1 | 7 | 149 | 149,0 | 1 | 7 | 149 | 149,0 |
| Warnice | 1 | 3 | 54 | 54,0 | 1 | 3 | 54 | 54,0 |

| WYSZCZEGÓLNIENIE SPECIFICATION | Ogółem Total | | | | W tym w budynkach indywidualnych Of which in private buildings | | | |
|--|-------------------------|---------------|--|---|---|---------------|--|---|
| | mieszkania dwellings | izby rooms | powierzchnia użytkowa w m ² usable floor space in m ² | | mieszkania dwellings | izby rooms | powierzchnia użytkowa w m ² usable floor space in m ² | |
| | | | mieszkań dwellings | przeciętna 1 mieszkania average per dwelling | | | mieszkań dwellings | przeciętna 1 mieszkania average per dwelling |
| PODREGION KOSZALIŃSKI (dok.) SUBREGION (cont.) | | | | | | | | |
| POWIAT SZCZECIŃSKI (dok.) Gminy wiejskie Rural gminas | | | | | | | | |
| Grzmiąca | 1 | 6 | 248 | 248,0 | 1 | 6 | 248 | 248,0 |
| Szczecinek | 21 | 117 | 2677 | 127,5 | 21 | 117 | 2677 | 127,5 |
| POWIAT ŚWIDWIŃSKI | 29 | 156 | 4385 | 151,2 | 29 | 156 | 4385 | 151,2 |
| Gminy miejskie Urban gminas | | | | | | | | |
| Świdwin | 15 | 86 | 2510 | 167,3 | 15 | 86 | 2510 | 167,3 |
| Gminy miejsko-wiejskie Urban-rural gminas | | | | | | | | |
| Połczyn-Zdrój | 10 | 53 | 1406 | 140,6 | 10 | 53 | 1406 | 140,6 |
| w tym miasto | 6 | 30 | 781 | 130,2 | 6 | 30 | 781 | 130,2 |
| of which city | | | | | | | | |
| Gminy wiejskie Rural gminas | | | | | | | | |
| Brzeżno | – | – | – | – | – | – | – | – |
| Rąbino | – | – | – | – | – | – | – | – |
| Sławoborze | 2 | 9 | 224 | 112,0 | 2 | 9 | 224 | 112,0 |
| Świdwin | 2 | 8 | 245 | 122,5 | 2 | 8 | 245 | 122,5 |
| POWIAT WAŁECKI ... | 83 | 392 | 10883 | 131,1 | 57 | 316 | 7987 | 140,1 |
| Gminy miejskie Urban gminas | | | | | | | | |
| Wałcz | 48 | 210 | 6366 | 132,6 | 23 | 139 | 3603 | 156,7 |
| Gminy miejsko-wiejskie Urban-rural gminas | | | | | | | | |
| Człopa | 10 | 48 | 1127 | 112,7 | 10 | 48 | 1127 | 112,7 |
| w tym miasto | 7 | 34 | 813 | 116,1 | 7 | 34 | 813 | 116,1 |
| of which city | | | | | | | | |
| Miroslawiec | 6 | 33 | 827 | 137,8 | 5 | 28 | 694 | 138,8 |
| w tym miasto | 5 | 28 | 694 | 138,8 | 5 | 28 | 694 | 138,8 |
| of which city | | | | | | | | |
| Tuczno | 3 | 10 | 319 | 106,3 | 3 | 10 | 319 | 106,3 |
| w tym miasto | 2 | 6 | 138 | 69,0 | 2 | 6 | 138 | 69,0 |
| of which city | | | | | | | | |
| Gminy wiejskie Rural gminas | | | | | | | | |
| Wałcz | 16 | 91 | 2244 | 140,3 | 16 | 91 | 2244 | 140,3 |
| MIASTO NA PRAWACH POWIATU City with powiat status | | | | | | | | |
| Koszalin | 515 | 1957 | 43974 | 85,4 | 152 | 872 | 23641 | 155,5 |

TABL. 1 /34/. SZKOŁY PODSTAWOWE DLA DZIECI I MŁODZIEŻY^a
W ROKU SZKOLNYM 2007/08
PRIMARY SCHOOLS FOR CHILDREN AND YOUTH^a
IN THE 2007/08 SCHOOL YEAR

| WYSZCZEGÓLNIENIE SPECIFICATION | Szkoły Schools | Pomieszczenia szkolne Classrooms | Oddziały Sections | Uczniowie Pupils | Absolwenci ^b Graduates ^b |
|---|-------------------|--|----------------------|---------------------|---|
| WOJEWÓDZTWO VOIVODSHIP | 480 | 7082 | 5407 | 103628 | 19860 |
| PODREGION SZCZECIŃSKI SUBREGION | 291 | 4463 | 3379 | 65021 | 12484 |
| POWIAT CHOSZCZEŃSKI ... | 19 | 268 | 167 | 3311 | 675 |
| Gminy miejsko-wiejskie <i>Urban-rural gminas</i> | | | | | |
| Choszczno | 6 | 105 | 68 | 1418 | 276 |
| Drawno | 1 | 18 | 16 | 330 | 74 |
| Pelczyce | 4 | 41 | 29 | 532 | 111 |
| Recz | 2 | 28 | 21 | 418 | 88 |
| Gminy wiejskie <i>Rural gminas</i> | | | | | |
| Bierzwnik | 3 | 38 | 19 | 350 | 65 |
| Krzęcin | 3 | 38 | 14 | 263 | 61 |
| POWIAT GOLEŃOWSKI | 30 | 394 | 292 | 5457 | 1181 |
| Gminy miejsko-wiejskie <i>Urban-rural gminas</i> | | | | | |
| Goleniów | 11 | 140 | 118 | 2180 | 388 |
| Maszewo | 3 | 46 | 34 | 679 | 112 |
| Nowogard | 10 | 140 | 91 | 1681 | 499 |
| Gminy wiejskie <i>Rural gminas</i> | | | | | |
| Osina | 1 | 6 | 11 | 217 | 38 |
| Przybiernów | 3 | 32 | 20 | 353 | 78 |
| Stepnica | 2 | 30 | 18 | 347 | 66 |
| POWIAT GRYFICKI | 20 | 270 | 224 | 4176 | 743 |
| Gminy miejsko-wiejskie <i>Urban-rural gminas</i> | | | | | |
| Gryfice | 5 | 90 | 78 | 1485 | 302 |
| Płoty | 5 | 44 | 40 | 727 | 119 |
| Trzebiatów | 3 | 49 | 58 | 1151 | 196 |
| Gminy wiejskie <i>Rural gminas</i> | | | | | |
| Brojce | 2 | 34 | 16 | 268 | 45 |
| Karnice | 2 | 18 | 12 | 268 | 34 |
| Rewal | 3 | 35 | 20 | 277 | 47 |
| POWIAT GRYFIŃSKI | 33 | 447 | 317 | 5627 | 1093 |
| Gminy miejsko-wiejskie <i>Urban-rural gminas</i> | | | | | |
| Cedynia | 2 | 24 | 18 | 305 | 65 |

^a Bez szkół specjalnych. ^b Z roku szkolnego 2006/07.

^a Excluding special schools. ^b From 2006/07 school year.

SZKOŁY PODSTAWOWE DLA DZIECI I MŁODZIEŻY^a
W ROKU SZKOLNYM 2007/08 (cd.)
PRIMARY SCHOOLS FOR CHILDREN AND YOUTH^a
IN THE 2007/08 SCHOOL YEAR (cont.)

| WYSZCZEGÓLNIENIE SPECIFICATION | Szkoły Schools | Pomieszczenia szkolne Classrooms | Oddziały Sections | Uczniowie Pupils | Absolwenci ^b Graduates ^b |
|--|-------------------|--|----------------------|---------------------|---|
| PODREGION SZCZECIŃSKI (cd.) <i>SUBREGION (cont.)</i> | | | | | |
| POWIAT GRYFIŃSKI (dok.) Gminy miejsko-wiejskie (dok.) <i>Urban-rural gminas (cont.)</i> | | | | | |
| Chojna | 8 | 104 | 67 | 997 | 193 |
| Gryfino | 7 | 125 | 104 | 2027 | 395 |
| Mieszkowice | 4 | 48 | 30 | 544 | 105 |
| Moryń | 2 | 40 | 16 | 292 | 35 |
| Trzciańsko-Zdrój | 3 | 37 | 23 | 397 | 85 |
| Gminy wiejskie <i>Rural gminas</i> | | | | | |
| Banie | 3 | 23 | 25 | 465 | 84 |
| Stare Czarnowo | 1 | 16 | 12 | 208 | 41 |
| Widuchowa | 3 | 30 | 22 | 392 | 90 |
| POWIAT KAMIĘŃSKI | 20 | 280 | 173 | 2837 | 572 |
| Gminy miejsko-wiejskie <i>Urban-rural gminas</i> | | | | | |
| Dziwnów | 1 | 14 | 12 | 208 | 49 |
| Golczewo | 2 | 28 | 22 | 430 | 92 |
| Kamień Pomorski | 5 | 91 | 43 | 772 | 160 |
| Międzyzdroje | 2 | 45 | 21 | 337 | 62 |
| Wolin | 7 | 76 | 56 | 769 | 147 |
| Gminy wiejskie <i>Rural gminas</i> | | | | | |
| Świerzno | 3 | 26 | 19 | 321 | 62 |
| POWIAT ŁOBESKI | 15 | 216 | 139 | 2580 | 508 |
| Gminy miejsko-wiejskie <i>Urban-rural gminas</i> | | | | | |
| Dobra | 2 | 31 | 20 | 323 | 87 |
| Łobez | 3 | 50 | 42 | 941 | 185 |
| Resko | 4 | 77 | 35 | 587 | 103 |
| Węgorzyno | 4 | 35 | 25 | 471 | 86 |
| Gminy wiejskie <i>Rural gminas</i> | | | | | |
| Radowo Małe | 2 | 23 | 17 | 258 | 47 |
| POWIAT MYŚLIBORSKI | 20 | 302 | 226 | 4395 | 838 |
| Gminy miejsko-wiejskie <i>Urban-rural gminas</i> | | | | | |
| Barlinek | 3 | 63 | 54 | 1206 | 267 |
| Dębno | 8 | 109 | 79 | 1471 | 263 |
| Myślibórz | 5 | 94 | 66 | 1244 | 232 |
| Gminy wiejskie <i>Rural gminas</i> | | | | | |
| Boleszkowice | 2 | 18 | 12 | 184 | 39 |
| Nowogródek Pomorski | 2 | 18 | 15 | 290 | 37 |
| POWIAT POLICKI | 20 | 245 | 197 | 3709 | 702 |
| Gminy miejsko-wiejskie <i>Urban-rural gminas</i> | | | | | |
| Nowe Warpno | 1 | 6 | 6 | 115 | 16 |
| Police | 11 | 170 | 124 | 2463 | 487 |

^a Bez szkół specjalnych. ^b Z roku szkolnego 2006/07.

^a Excluding special schools. ^b From 2006/07 school year.

SZKOŁY PODSTAWOWE DLA DZIECI I MŁODZIEŻY^a
W ROKU SZKOLNYM 2007/08 (cd.)
PRIMARY SCHOOLS FOR CHILDREN AND YOUTH^a
IN THE 2007/08 SCHOOL YEAR (cont.)

| WYSZCZEGÓLNIENIE SPECIFICATION | Szkoły Schools | Pomieszczenia szkolne Classrooms | Oddziały Sections | Uczniowie Pupils | Absolwenci ^b Graduates ^b |
|---|-------------------|--|----------------------|---------------------|---|
| PODREGION SZCZECIŃSKI (dok.) SUBREGION (cont.) | | | | | |
| POWIAT POLICKI (dok.) Gminy wiejskie Rural gminas | | | | | |
| Dobra (Szczecińska) | 5 | 34 | 33 | 514 | 110 |
| Kolbaskowo | 3 | 35 | 34 | 617 | 89 |
| POWIAT PYRZYCKI | 14 | 207 | 145 | 2651 | 533 |
| Gminy miejsko-wiejskie Urban-rural gminas | | | | | |
| Lipiany | 1 | 36 | 17 | 381 | 68 |
| Pyrzyce | 5 | 96 | 63 | 1195 | 236 |
| Gminy wiejskie Rural gminas | | | | | |
| Bielice | 1 | 15 | 13 | 231 | 42 |
| Kozielice | 1 | 14 | 10 | 210 | 44 |
| Przelewice | 4 | 38 | 26 | 393 | 88 |
| Warnice | 2 | 8 | 16 | 241 | 55 |
| POWIAT STARGARDZKI | 33 | 521 | 385 | 7518 | 1315 |
| Gminy miejskie Urban gminas | | | | | |
| Stargard Szczeciński | 8 | 218 | 180 | 4130 | 619 |
| Gminy miejsko-wiejskie Urban-rural gminas | | | | | |
| Chociwel | 2 | 25 | 23 | 415 | 98 |
| Dobrzany | 1 | 21 | 17 | 362 | 72 |
| Ińsko | 1 | 30 | 13 | 254 | 51 |
| Suchań | 1 | 19 | 13 | 298 | 48 |
| Gminy wiejskie Rural gminas | | | | | |
| Dolice | 6 | 63 | 42 | 639 | 119 |
| Kobylanka | 3 | 26 | 18 | 271 | 54 |
| Marianowo | 3 | 25 | 19 | 243 | 56 |
| Stara Dąbrowa | 2 | 25 | 16 | 283 | 69 |
| Stargard Szczeciński | 6 | 69 | 44 | 623 | 129 |
| MIASTA NA PRAWACH POWIATU Cities with powiat status | | | | | |
| Szczecin | 59 | 1210 | 1005 | 20739 | 3889 |
| Świnoujście | 8 | 103 | 109 | 2021 | 435 |
| PODREGION KOSZALIŃSKI ... SUBREGION | 189 | 2619 | 2028 | 38607 | 7376 |
| POWIAT BIAŁOGARDZKI | 12 | 183 | 151 | 3424 | 656 |
| Gminy miejskie Urban gminas | | | | | |
| Białogard | 3 | 61 | 63 | 1632 | 300 |
| Gminy miejsko-wiejskie Urban-rural gminas | | | | | |
| Karlıno | 4 | 52 | 37 | 758 | 156 |
| Gminy wiejskie Rural gminas | | | | | |
| Białogard | 3 | 38 | 28 | 526 | 93 |
| Tychowo | 2 | 32 | 23 | 508 | 107 |

^a Bez szkół specjalnych. ^b Z roku szkolnego 2006/07.

^a Excluding special schools. ^b From 2006/07 school year.

SZKOŁY PODSTAWOWE DLA DZIECI I MŁODZIEŻY^a
W ROKU SZKOLNYM 2007/08 (cd.)
PRIMARY SCHOOLS FOR CHILDREN AND YOUTH^a
IN THE 2007/08 SCHOOL YEAR (cont.)

| WYSZCZEGÓLNIENIE SPECIFICATION | Szkoły Schools | Pomieszczenia szkolne Classrooms | Oddziały Sections | Uczniowie Pupils | Absolwenci ^b Graduates ^b |
|---|-------------------|--|----------------------|---------------------|---|
| PODREGION KOSZALIŃSKI (cd.) SUBREGION (cont.) | | | | | |
| POWIAT DRAWSKI | 20 | 302 | 206 | 3965 | 752 |
| Gminy miejsko-wiejskie Urban-rural gminas | | | | | |
| Czaplinek | 3 | 52 | 44 | 865 | 151 |
| Drawsko Pomorskie | 6 | 101 | 60 | 1098 | 201 |
| Kalisz Pomorski | 4 | 37 | 27 | 542 | 104 |
| Złocieniec | 3 | 63 | 45 | 962 | 200 |
| Gminy wiejskie Rural gminas | | | | | |
| Ostrowice | 2 | 23 | 12 | 198 | 30 |
| Wierzchno | 2 | 26 | 18 | 300 | 66 |
| POWIAT KOŁOBRZESKI | 21 | 287 | 235 | 4933 | 881 |
| Gminy miejskie Urban gminas | | | | | |
| Kołobrzeg | 7 | 128 | 124 | 2905 | 516 |
| Gminy wiejskie Rural gminas | | | | | |
| Dygowo | 3 | 50 | 19 | 421 | 70 |
| Gościno | 2 | 24 | 18 | 415 | 70 |
| Kołobrzeg | 2 | 26 | 21 | 365 | 58 |
| Rymań | 3 | 31 | 21 | 311 | 64 |
| Siemyśl | 2 | 9 | 14 | 253 | 44 |
| Ustronie Morskie | 2 | 19 | 18 | 263 | 59 |
| POWIAT KOSZALIŃSKI | 34 | 346 | 246 | 4357 | 796 |
| Gminy miejsko-wiejskie Urban-rural gminas | | | | | |
| Bobolice | 5 | 48 | 40 | 723 | 155 |
| Polanów | 5 | 53 | 38 | 681 | 102 |
| Sianów | 7 | 82 | 53 | | 185 |
| Gminy wiejskie Rural gminas | | | | | |
| Będzino | 5 | 38 | 38 | 642 | 103 |
| Biesiekierz | 3 | 39 | 20 | 341 | 69 |
| Manowo | 3 | 30 | 17 | 374 | 62 |
| Mielno | 2 | 25 | 18 | 268 | 56 |
| Świeszyno | 4 | 31 | 22 | 371 | 64 |
| POWIAT SŁAWIEŃSKI | 25 | 281 | 214 | 4006 | 783 |
| Gminy miejskie Urban gminas | | | | | |
| Darłowo | 2 | 38 | 37 | 813 | 162 |
| Sławno | 2 | 47 | 36 | 848 | 154 |
| Gminy wiejskie Rural gminas | | | | | |
| Darłowo | 6 | 52 | 37 | 657 | 118 |
| Malechowo | 3 | 38 | 24 | 490 | 93 |
| Postomino | 5 | 33 | 37 | 566 | 106 |
| Sławno | 7 | 73 | 43 | 632 | 150 |

^a Bez szkół specjalnych. ^b Z roku szkolnego 2006/07.

^a Excluding special schools. ^b From 2006/07 school year.

SZKOŁY PODSTAWOWE DLA DZIECI I MŁODZIEŻY^a
W ROKU SZKOLNYM 2007/08 (dok.)
PRIMARY SCHOOLS FOR CHILDREN AND YOUTH^a
IN THE 2007/08 SCHOOL YEAR (cont.)

| WYSZCZEGÓLNIENIE SPECIFICATION | Szkoły Schools | Pomieszczenia szkolne Classrooms | Oddziały Sections | Uczniowie Pupils | Absolwenci ^b Graduates ^b |
|---|-------------------|--|----------------------|---------------------|---|
| PODREGION KOSZALIŃSKI (dok.) SUBREGION (cont.) | | | | | |
| POWIAT SZCZECINECKI..... | 29 | 389 | 271 | 5254 | 1018 |
| Gminy miejskie Urban gminas | | | | | |
| Szczecinek | 6 | 139 | 104 | 2400 | 474 |
| Gminy miejsko-wiejskie Urban-rural gminas | | | | | |
| Barwice | 3 | 39 | 31 | 664 | 125 |
| Biały Bór | 4 | 26 | 28 | 376 | 70 |
| Borne Sulinowo | 4 | 68 | 40 | 727 | 152 |
| Gminy wiejskie Rural gminas | | | | | |
| Grzmiąca | 4 | 34 | 25 | 434 | 65 |
| Szczecinek | 8 | 83 | 43 | 653 | 132 |
| POWIAT ŚWIDWIŃSKI..... | 17 | 225 | 163 | 3210 | 647 |
| Gminy miejskie Urban gminas | | | | | |
| Świdwin | 3 | 51 | 42 | 1018 | 206 |
| Gminy miejsko-wiejskie Urban-rural gminas | | | | | |
| Połczyn-Zdrój | 4 | 68 | 52 | 995 | 227 |
| Gminy wiejskie Rural gminas | | | | | |
| Brzeźno | 1 | 16 | 12 | 246 | 41 |
| Rąbino | 3 | 33 | 22 | 275 | 53 |
| Sławoborze | 1 | 12 | 12 | 287 | 46 |
| Świdwin | 5 | 45 | 23 | 389 | 74 |
| POWIAT WAŁECKI..... | 16 | 287 | 179 | 3717 | 761 |
| Gminy miejskie Urban gminas | | | | | |
| Wałcz | 3 | 64 | 69 | 1679 | 336 |
| Gminy miejsko-wiejskie Urban-rural gminas | | | | | |
| Człopa | 1 | 115 | 17 | 384 | 90 |
| Mirostawiec | 2 | 13 | 23 | 464 | 99 |
| Tuczno | 3 | 33 | 22 | 328 | 74 |
| Gminy wiejskie Rural gminas | | | | | |
| Wałcz | 7 | 62 | 48 | 862 | 162 |
| MIASTO NA PRAWACH POWIATU City with powiat status | | | | | |
| Koszalin | 15 | 319 | 363 | 5741 | 1082 |

^a Bez szkół specjalnych. ^b Z roku szkolnego 2006/07.

^a Excluding special schools. ^b From 2006/07 school year.

GIMNAZJA DLA DZIECI I MŁODZIEŻY^a W ROKU SZKOLNYM 2007/08
LOWER SECONDARY SCHOOLS FOR CHILDREN AND YOUTH^a
IN THE 2007/08 SCHOOL YEAR

| WYSZCZEGÓLNIENIE SPECIFICATION | Szkoły Schools | Pomieszczenia szkolne Classrooms | Oddziały Sections | Uczniowie Pupils | Absolwenci ^b Graduates ^b |
|--|-------------------|--|----------------------|---------------------|---|
| WOJEWÓDZTWO VOIVODSHIP | 248 | 3267 | 2673 | 62568 | 20835 |
| PODREGION SZCZECIŃSKI SUBREGION | 148 | 2103 | 1668 | 39189 | 12919 |
| POWIAT CHOSZCZEŃSKI.... | 7 | 135 | 93 | 2199 | 719 |
| Gminy miejsko-wiejskie Urban-rural gminas | | | | | |
| Choszczno | 1 | 47 | 36 | 935 | 287 |
| Drawno | 1 | 13 | 10 | 253 | 79 |
| Pełczyce | 2 | 22 | 18 | 363 | 120 |
| Recz | 1 | 14 | 12 | 271 | 96 |
| Gminy wiejskie Rural gminas | | | | | |
| Bierzwnik | 1 | 10 | 9 | 220 | 86 |
| Krzęcin | 1 | 29 | 8 | 157 | 51 |
| POWIAT GOLEŃOWSKI | 12 | 177 | 134 | 3115 | 1038 |
| Gminy miejsko-wiejskie Urban-rural gminas | | | | | |
| Goleniów | 5 | 64 | 55 | 1232 | 434 |
| Maszewo | 1 | 21 | 15 | 373 | 97 |
| Nowogard | 3 | 51 | 38 | 952 | 332 |
| Gminy wiejskie Rural gminas | | | | | |
| Osina | 1 | 9 | 7 | 141 | 27 |
| Przybiemów | 1 | 20 | 11 | 237 | 84 |
| Stepnica | 1 | 12 | 8 | 180 | 64 |
| POWIAT GRYFICKI | 9 | 161 | 114 | 2563 | 860 |
| Gminy miejsko-wiejskie Urban-rural gminas | | | | | |
| Gryfice | 2 | 49 | 37 | 933 | 353 |
| Płoty | 1 | 31 | 21 | 396 | 123 |
| Trzebiatów | 2 | 50 | 32 | 717 | 220 |
| Gminy wiejskie Rural gminas | | | | | |
| Brojce | 1 | 11 | 6 | 158 | 51 |
| Karnice | 1 | 11 | 6 | 157 | 59 |
| Rewal | 2 | 9 | 12 | 202 | 54 |
| POWIAT GRYFIŃSKI | 9 | 179 | 136 | 3199 | 1119 |
| Gminy miejsko-wiejskie Urban-rural gminas | | | | | |
| Cedynia | 1 | 14 | 9 | 190 | 65 |
| Chojna | 1 | 33 | 29 | 628 | 204 |
| Gryfino | 1 | 49 | 43 | 979 | 387 |
| Mieszkowice | 1 | 16 | 16 | 371 | 126 |
| Moryń | 1 | – | 6 | 151 | 64 |
| Trzczańsko-Zdrój | 1 | 14 | 10 | 248 | 64 |

^a Bez szkół specjalnych. ^b Z roku szkolnego 2006/07.

^a Excluding special schools. ^b From 2006/07 school year.

| WYSZCZEGÓLNIENIE SPECIFICATION | Szkoły Schools | Pomieszczenia szkolne Classrooms | Oddziały Sections | Uczniowie Pupils | Absolwenci ^b Graduates ^b |
|---|-------------------|--|----------------------|---------------------|---|
| PODREGION SZCZECIŃSKI (cd.) SUBREGION (cont.) | | | | | |
| POWIAT GRYFIŃSKI (dok.) Gminy wiejskie Rural gminas | | | | | |
| Banie | 1 | 40 | 6 | 263 | 89 |
| Stare Czarnowo | 1 | – | 6 | 122 | 38 |
| Widuchowa | 1 | 13 | 11 | 247 | 82 |
| POWIAT KAMIENSKI | 8 | 109 | 84 | 1788 | 603 |
| Gminy miejsko-wiejskie Urban-rural gminas | | | | | |
| Dziwnów | 2 | 21 | 9 | 195 | 64 |
| Golczewo | 1 | 12 | 12 | 284 | 97 |
| Kamień Pomorski | 1 | 23 | 22 | 494 | 153 |
| Międzyzdroje | 1 | 16 | 12 | 224 | 95 |
| Wolin | 2 | 26 | 21 | 401 | 147 |
| Gminy wiejskie Rural gminas | | | | | |
| Świerzno | 1 | 11 | 8 | 190 | 47 |
| POWIAT ŁOBESKI | 5 | 73 | 68 | 1575 | 532 |
| Gminy miejsko-wiejskie Urban-rural gminas | | | | | |
| Dobra | 1 | 13 | 11 | 227 | 61 |
| Łobez | 1 | 21 | 23 | 567 | 178 |
| Resko | 1 | 15 | 14 | 327 | 115 |
| Węgorzyno | 1 | 15 | 12 | 279 | 111 |
| Gminy wiejskie Rural gminas | | | | | |
| Radowo Małe | 1 | 9 | 8 | 175 | 67 |
| POWIAT MYŚLIBORSKI | 10 | 126 | 123 | 2825 | 951 |
| Gminy miejsko-wiejskie Urban-rural gminas | | | | | |
| Barlinek | 2 | 43 | 29 | 794 | 278 |
| Dębno | 4 | 32 | 42 | 934 | 290 |
| Myślibórz | 2 | 42 | 38 | 827 | 292 |
| Gminy wiejskie Rural gminas | | | | | |
| Boleszkowice | 1 | 8 | 6 | 107 | 45 |
| Nowogródek Pomorski | 1 | 1 | 8 | 163 | 46 |
| POWIAT POLICKI | 9 | 101 | 83 | 1836 | 639 |
| Gminy miejsko-wiejskie Urban-rural gminas | | | | | |
| Nowe Warpno | 1 | 3 | 3 | 45 | 23 |
| Police | 6 | 76 | 61 | 1423 | 487 |
| Gminy wiejskie Rural gminas | | | | | |
| Dobra (Szczecińska) | 1 | 9 | 6 | 101 | 26 |
| Kołbaskowo | 1 | 13 | 13 | 267 | 103 |

^a Bez szkół specjalnych. ^b Z roku szkolnego 2006/07.

^a Excluding special schools. ^b From 2006/07 school year.

| WYSZCZEGÓLNIENIE SPECIFICATION | Szkoły Schools | Pomieszczenia szkolne Classrooms | Oddziały Sections | Uczniowie Pupils | Absolwenci ^b Graduates ^b |
|---|-------------------|--|----------------------|---------------------|---|
| PODREGION SZCZECIŃSKI (dok.) SUBREGION (cont.) | | | | | |
| POWIAT PYRZYCKI | 6 | 70 | 66 | 1603 | 536 |
| Gminy miejsko-wiejskie Urban-rural gminas | | | | | |
| Lipiany | 1 | – | 9 | 221 | 63 |
| Pyrzyce | 1 | 32 | 26 | 688 | 262 |
| Gminy wiejskie Rural gminas | | | | | |
| Bielice | 1 | 14 | 6 | 117 | 43 |
| Kozielice | 1 | 6 | 6 | 160 | 42 |
| Przelewice | 1 | 17 | 10 | 247 | 70 |
| Warnice | 1 | 1 | 9 | 170 | 56 |
| POWIAT STARGARDZKI | 15 | 235 | 193 | 4689 | 1573 |
| Gminy miejskie Urban gminas | | | | | |
| Stargard Szczeciński | 6 | 132 | 103 | 2504 | 839 |
| Gminy miejsko-wiejskie Urban-rural gminas | | | | | |
| Chociwel | 1 | 8 | 9 | 282 | 84 |
| Dobrzany | 1 | 11 | 10 | 251 | 81 |
| Ińsko | 1 | – | 7 | 148 | 62 |
| Suchań | 1 | 8 | 7 | 171 | 64 |
| Gminy wiejskie Rural gminas | | | | | |
| Dolice | 1 | 21 | 16 | 356 | 137 |
| Kobylanka | 1 | 8 | 6 | 133 | 36 |
| Marianowo | 1 | 18 | 9 | 184 | 61 |
| Stara Dąbrowa | 1 | 12 | 9 | 192 | 67 |
| Stargard Szczeciński | 1 | 17 | 17 | 468 | 142 |
| MIASTA NA PRAWACH POWIATU Cities with powiat status | | | | | |
| Szczecin | 51 | 614 | 506 | 12504 | 3892 |
| Swinoujście | 7 | 123 | 68 | 1293 | 457 |
| PODREGION KOSZALIŃSKI SUBREGION | 100 | 1164 | 1005 | 23379 | 7916 |
| POWIAT BIAŁOGARDZKI | 6 | 91 | 78 | 2011 | 612 |
| Gminy miejskie Urban gminas | | | | | |
| Białogard | 2 | 38 | 38 | 962 | 316 |
| Gminy miejsko-wiejskie Urban-rural gminas | | | | | |
| Karlıno | 1 | 27 | 16 | 442 | 108 |
| Gminy wiejskie Rural gminas | | | | | |
| Białogard | 1 | 11 | 12 | 300 | 86 |
| Tychowo | 2 | 15 | 12 | 307 | 102 |

^a Bez szkół specjalnych. ^b Z roku szkolnego 2006/07.

^a Excluding special schools. ^b From 2006/07 school year.

GIMNAZJA DLA DZIECI I MŁODZIEŻY^a W ROKU SZKOLNYM 2007/08 (cd.)
LOWER SECONDARY SCHOOLS FOR CHILDREN AND YOUTH^a
IN THE 2007/08 SCHOOL YEAR (cont.)

| WYSZCZEGÓLNIENIE SPECIFICATION | Szkoły Schools | Pomieszczenia szkolne Classrooms | Oddziały Sections | Uczniowie Pupils | Absolwenci ^b Graduates ^b |
|--|-------------------|--|----------------------|---------------------|---|
| PODREGION KOSZALIŃSKI (cd.) SUBREGION (cont.) | | | | | |
| POWIAT DRAWSKI | 9 | 129 | 101 | 2380 | 839 |
| Gminy miejsko-wiejskie Urban-rural gminas | | | | | |
| Czaplinek | 1 | 37 | 19 | 477 | 181 |
| Drawsko Pomorskie | 1 | 28 | 26 | 676 | 227 |
| Kalisz Pomorski | 1 | 16 | 14 | 327 | 94 |
| Złocieniec | 2 | 41 | 25 | 612 | 196 |
| Gminy wiejskie Rural gminas | | | | | |
| Ostrowice | 2 | – | 6 | 95 | 50 |
| Wierzchowo | 2 | 7 | 11 | 193 | 91 |
| POWIAT KOŁOBRZESKI | 13 | 114 | 122 | 2867 | 955 |
| Gminy miejskie Urban gminas | | | | | |
| Kołobrzeg | 5 | 64 | 70 | 1684 | 586 |
| Gminy wiejskie Rural gminas | | | | | |
| Dygowo | 2 | – | 11 | 256 | 57 |
| Gościno | 1 | 13 | 9 | 235 | 74 |
| Kołobrzeg | 2 | 7 | 9 | 182 | 63 |
| Rymań | 1 | 13 | 8 | 191 | 72 |
| Siemyśl | 1 | 8 | 7 | 158 | 51 |
| Ustronie Morskie | 1 | 9 | 8 | 161 | 52 |
| POWIAT KOSZALIŃSKI | 11 | 117 | 101 | 2318 | 781 |
| Gminy miejsko-wiejskie Urban-rural gminas | | | | | |
| Bobolice | 2 | 16 | 20 | 461 | 155 |
| Polanów | 1 | 21 | 16 | 385 | 145 |
| Sianów | 2 | 21 | 19 | 458 | 157 |
| Gminy wiejskie Rural gminas | | | | | |
| Będzino | 2 | 11 | 16 | 353 | 109 |
| Biesiekierz | 1 | 14 | 8 | 165 | 47 |
| Manowo | 1 | 12 | 7 | 153 | 51 |
| Mielno | 1 | 10 | 6 | 151 | 52 |
| Świeszyno | 1 | 12 | 9 | 192 | 65 |
| POWIAT SŁAWIEŃSKI | 13 | 119 | 115 | 2460 | 875 |
| Gminy miejskie Urban gminas | | | | | |
| Dartowo | 2 | 22 | 24 | 523 | 191 |
| Sławno | 1 | 27 | 21 | 491 | 214 |
| Gminy wiejskie Rural gminas | | | | | |
| Dartowo | 4 | 24 | 21 | 409 | 122 |
| Malechowo | 1 | 21 | 16 | 327 | 100 |

^a Bez szkół specjalnych. ^b Z roku szkolnego 2006/07.

^a Excluding special schools. ^b From 2006/07 school year.

GINNAZJA DLA DZIECI I MŁODZIEŻY^a W ROKU SZKOLNYM 2007/08 (dok.)
LOWER SECONDARY SCHOOLS FOR CHILDREN AND YOUTH^a
IN THE 2007/08 SCHOOL YEAR (cont.)

| WYSZCZEGÓLNIENIE SPECIFICATION | Szkoły Schools | Pomieszczenia szkolne Classrooms | Oddziały Sections | Uczniowie Pupils | Absolwenci ^b Graduates ^b |
|---|-------------------|--|----------------------|---------------------|---|
| PODREGION KOSZALIŃSKI (dok.) SUBREGION (cont.) | | | | | |
| POWIAT SŁAWIEŃSKI (dok.) Gminy wiejskie (dok.) Rural gminas (cont.) | | | | | |
| Postomino | 3 | 6 | 15 | 328 | 116 |
| Stawno | 2 | 19 | 18 | 382 | 132 |
| POWIAT SZCZECINECKI..... | 15 | 201 | 157 | 3419 | 1179 |
| Gminy miejskie Urban gminas | | | | | |
| Szczecinek | 5 | 96 | 70 | 1634 | 571 |
| Gminy miejsko-wiejskie Urban-rural gminas | | | | | |
| Barvice | 1 | 24 | 21 | 415 | 151 |
| Biały Bór | 2 | 21 | 13 | 256 | 83 |
| Borne Sulinowo | 3 | 29 | 23 | 462 | 165 |
| Gminy wiejskie Rural gminas | | | | | |
| Grzmiąca | 1 | 12 | 10 | 232 | 67 |
| Szczecinek | 3 | 19 | 20 | 420 | 142 |
| POWIAT ŚWIDWIŃSKI..... | 9 | 125 | 89 | 2059 | 662 |
| Gminy miejskie Urban gminas | | | | | |
| Świdwin..... | 1 | 36 | 26 | 639 | 223 |
| Gminy miejsko-wiejskie Urban-rural gminas | | | | | |
| Półczyn-Zdrój | 2 | 47 | 33 | 709 | 211 |
| Gminy wiejskie Rural gminas | | | | | |
| Brzeźno | 1 | 8 | 6 | 158 | 41 |
| Rąbino | 1 | 12 | 6 | 156 | 50 |
| Sławoborze | 1 | 14 | 7 | 163 | 54 |
| Świdwin | 3 | 8 | 11 | 234 | 83 |
| POWIAT WAŁECKI..... | 10 | 109 | 95 | 2319 | 803 |
| Gminy miejskie Urban gminas | | | | | |
| Wałcz..... | 4 | 54 | 45 | 1107 | 395 |
| Gminy miejsko-wiejskie Urban-rural gminas | | | | | |
| Człopa | 1 | 22 | 10 | 240 | 91 |
| Mirosławiec | 2 | – | 13 | 268 | 99 |
| Tuczno | 1 | 10 | 9 | 230 | 60 |
| Gminy wiejskie Rural gminas | | | | | |
| Wałcz | 2 | 23 | 18 | 474 | 158 |
| MIASTO NA PRAWACH POWIATU City with powiat status | | | | | |
| Koszalin | 14 | 159 | 147 | 3546 | 1210 |

^a Bez szkół specjalnych. ^b Z roku szkolnego 2006/07.

^a Excluding special schools. ^b From 2006/07 school year.

ZASADNICZE SZKOŁY ZAWODOWE DLA MŁODZIEŻY^a
W ROKU SZKOLNYM 2007/08
BASIC VOCATIONAL SCHOOLS FOR YOUTH^a
IN THE 2007/08 SCHOOL YEAR

| WYSZCZEGÓLNIENIE SPECIFICATION | Szkoły Schools | Oddziały Sections | Uczniowie Students | | Absolwenci ^b Graduates ^b |
|--|-------------------|----------------------|-----------------------|--|---|
| | | | ogółem total | w tym klasa I of which 1 st grade | |
| WOJEWÓDZTWO VOIVODSHIP | 72 | 439 | 9143 | 4508 | 2596 |
| Podregion szczeciński Subregion | 44 | 264 | 5361 | 2624 | 1319 |
| POWIATY <i>Powiats</i> | | | | | |
| choszczeński | 2 | 8 | 229 | 109 | 52 |
| goleniowski | 3 | 22 | 502 | 227 | 140 |
| gryficki | 5 | 21 | 471 | 240 | 129 |
| gryfiński | 3 | 22 | 613 | 301 | 174 |
| kamieński | 1 | 4 | 111 | 63 | 19 |
| łobeski | 2 | 10 | 187 | 97 | 62 |
| myśliborski | 5 | 24 | 569 | 239 | 161 |
| policki | 1 | 2 | 44 | 31 | 12 |
| pyrzycki | 2 | 8 | 189 | 101 | 32 |
| stargardzki | 4 | 27 | 749 | 392 | 205 |
| MIASTA NA PRAWACH POWIATU <i>Cities with powiat status</i> | | | | | |
| Szczecin | 14 | 89 | 1521 | 738 | 297 |
| Świnoujście | 2 | 27 | 176 | 86 | 36 |
| Podregion koszaliński Subregion | 28 | 175 | 3782 | 1884 | 1277 |
| POWIATY <i>Powiats</i> | | | | | |
| białogardzki | 3 | 12 | 306 | 158 | 209 |
| drawski | 5 | 41 | 500 | 251 | 152 |
| kołobrzeski | 1 | 14 | 433 | 213 | 158 |
| koszaliński | 1 | 4 | 62 | 28 | – |
| stawieński | 4 | 18 | 385 | 174 | 139 |
| szczecinecki | 4 | 21 | 476 | 262 | 149 |
| świdwiński | 3 | 13 | 357 | 159 | 148 |
| wątecki | 2 | 15 | 389 | 229 | 64 |
| MIASTO NA PRAWACH POWIATU <i>City with powiat status</i> | | | | | |
| Koszalin | 5 | 37 | 874 | 410 | 258 |

^a Bez szkół specjalnych. ^b Z roku szkolnego 2006/07.

^a Excluding special schools. ^b From 2006/07 school year.

LICEA OGÓLNOKSZTAŁCĄCE DLA MŁODZIEŻY^a W ROKU SZKOLNYM 2007/08
GENERAL SECONDARY SCHOOLS FOR YOUTH^a IN THE 2007/08 SCHOOL YEAR

| WYSZCZEGÓLNIENIE SPECIFICATION | Szkoły Schools | Pomieszczenia Classrooms | Oddziały Sections | Uczniowie Students | Absolwenci ^b Graduates ^b |
|---|-------------------|-----------------------------|----------------------|-----------------------|---|
| WOJEWÓDZTWO VOIVODSHIP | 122 | 1783 | 1133 | 30238 | 9545 |
| Podregion szczeciński Subregion | 77 | 1194 | 763 | 20034 | 6291 |
| POWIATY <i>Powiats</i> | | | | | |
| choszczeński | 3 | 79 | 29 | 832 | 261 |
| goleniowski | 6 | 73 | 53 | 1398 | 433 |
| gryficki | 6 | 81 | 40 | 915 | 288 |
| gryfiński | 3 | 48 | 31 | 879 | 269 |
| kamieński | 6 | 44 | 23 | 483 | 157 |
| łobeski | 2 | 34 | 18 | 490 | 178 |
| myśliborski | 4 | 44 | 44 | 1100 | 342 |
| policki | 2 | 44 | 25 | 522 | 145 |
| pyrzycki | 2 | 25 | 18 | 507 | 150 |
| stargardzki | 7 | 130 | 88 | 2539 | 796 |
| MIASTA NA PRAWACH POWIATU <i>Cities with powiat status</i> | | | | | |
| Szczecin | 31 | 513 | 361 | 9661 | 2976 |
| Świnoujście | 5 | 79 | 33 | 708 | 296 |
| Podregion koszaliński Subregion | 45 | 589 | 370 | 10204 | 3254 |
| POWIATY <i>Powiats</i> | | | | | |
| białogardzki | 4 | 56 | 27 | 787 | 232 |
| drawski | 6 | 51 | 36 | 995 | 340 |
| kołobrzeski | 4 | 84 | 48 | 1455 | 456 |
| koszaliński | 1 | 4 | 3 | 58 | 9 |
| ślawieński | 3 | 66 | 22 | 624 | 212 |
| szczecinecki | 9 | 109 | 62 | 1509 | 458 |
| świdwiński | 2 | 42 | 27 | 807 | 243 |
| walecki | 6 | 43 | 39 | 1006 | 369 |
| MIASTO NA PRAWACH POWIATU <i>City with powiat status</i> | | | | | |
| Koszalin | 10 | 134 | 106 | 2963 | 935 |

^a Bez szkół specjalnych, łącznie z uzupełniającymi liceami ogólnokształcącymi. ^b Z roku szkolnego 2006/07.

^a Excluding special schools, including supplementary general secondary schools. ^b From 2006/07 school year.

| WYSZCZEGÓLNIENIE SPECIFICATION | Szkoły Schools | Oddziały Sections | Uczniowie Students | Absolwenci ^b Graduates ^b |
|--|-------------------|----------------------|-----------------------|---|
| WOJEWÓDZTWO VOIVODSHIP | 51 | 143 | 3230 | 2177 |
| Podregion szczeciński Subregion | 28 | 75 | 1733 | 1267 |
| POWIATY <i>Powiats</i> | | | | |
| choszczeński | 2 | 4 | 104 | 84 |
| goleniowski | – | – | – | – |
| gryficki | 2 | 11 | 241 | 101 |
| gryfiński | 2 | 6 | 159 | 131 |
| kamieński | 1 | 6 | 152 | 102 |
| łobeski | 2 | 5 | 108 | 69 |
| myśliborski | 1 | 1 | 25 | 118 |
| policki | 1 | 1 | 21 | 35 |
| pyrzycki | 2 | 3 | 61 | 60 |
| stargardzki | 4 | 12 | 293 | 139 |
| MIASTA NA PRAWACH POWIATU <i>Cities with powiat status</i> | | | | |
| Szczecin | 10 | 23 | 513 | 383 |
| Świnoujście | 1 | 3 | 56 | 45 |
| Podregion koszaliński Subregion | 23 | 68 | 1497 | 910 |
| POWIATY <i>Powiats</i> | | | | |
| białogardzki | 3 | 13 | 181 | 143 |
| drawski | 1 | 2 | 60 | 26 |
| kołobrzeski | 2 | 4 | 110 | 85 |
| koszaliński | 3 | 8 | 125 | 66 |
| sławieński | 3 | 4 | 96 | 90 |
| szczecinecki | 3 | 11 | 291 | 193 |
| świdwiński | 2 | 3 | 66 | 47 |
| walecki | 1 | 4 | 104 | 68 |
| MIASTO NA PRAWACH POWIATU <i>City with powiat status</i> | | | | |
| Koszalin | 5 | 19 | 464 | 192 |

^a Bez szkół specjalnych. ^b Z roku szkolnego 2006/07.

^a Excluding special schools. ^b From 2006/07 school year.

| WYSZCZEGÓLNIENIE <i>SPECIFICATION</i> | Szkoły <i>Schools</i> | Oddziały <i>Sections</i> | Uczniowie <i>Students</i> | | Absolwenci ^b <i>Graduates^b</i> |
|---|--------------------------|-----------------------------|------------------------------|---|---|
| | | | ogółem <i>total</i> | w tym klasa I <i>of which 1st grade</i> | |
| WOJEWÓDZTWO VOIVODSHIP | 143 | 1149 | 23713 | 7510 | 4483 |
| Podregion szczeciński Subregion | 84 | 608 | 13122 | 4281 | 2486 |
| POWIATY <i>Powiats</i> | | | | | |
| choszczeński | 6 | 23 | 541 | 194 | 43 |
| goleniowski | 3 | 40 | 1057 | 341 | 210 |
| gryficki | 5 | 24 | 504 | 120 | 108 |
| gryfiński | 7 | 38 | 954 | 318 | 222 |
| kamieński | 11 | 29 | 540 | 191 | 92 |
| łobeski | – | – | – | – | – |
| myśliborski | 6 | 41 | 1047 | 335 | 120 |
| policki | 3 | 13 | 251 | 71 | 56 |
| pyrzycki | 3 | 22 | 547 | 178 | 62 |
| stargardzki | 7 | 70 | 1768 | 524 | 381 |
| MIASTA NA PRAWACH POWIATU <i>Cities with powiat status</i> | | | | | |
| Szczecin | 27 | 266 | 5003 | 1706 | 1001 |
| Świnoujście | 6 | 42 | 910 | 303 | 191 |
| Podregion koszaliński Subregion | 59 | 541 | 10591 | 3229 | 1997 |
| POWIATY <i>Powiats</i> | | | | | |
| białogardzki | 5 | 21 | 475 | 195 | 72 |
| drawski | 6 | 30 | 749 | 205 | 170 |
| kolobrzeski | 7 | 72 | 1955 | 602 | 341 |
| koszaliński | 1 | 12 | 222 | 64 | 62 |
| sławieński | 7 | 36 | 966 | 342 | 173 |
| szczecinecki | 8 | 75 | 1915 | 577 | 359 |
| świdwiński | 3 | 32 | 896 | 271 | 201 |
| walecki | 3 | 40 | 943 | 279 | 178 |
| MIASTO NA PRAWACH POWIATU <i>City with powiat status</i> | | | | | |
| Koszalin | 19 | 223 | 2470 | 694 | 441 |

^a Bez szkół specjalnych, łącznie z technikami uzupełniającymi oraz ogólnokształcącymi szkołami artystycznymi dającymi uprawnienia zawodowe. ^b Z roku szkolnego 2006/07.

^a Excluding special schools, including supplementary technical secondary schools and general art schools leading to professional certification. ^b From 2006/07 school year.

| WYSZCZEGÓLNIENIE SPECIFICATION | Szkoły Schools | Oddziały Sections | Uczniowie Students | | Absolwenci ^b Graduates ^b |
|---|-------------------|----------------------|-----------------------|--|---|
| | | | ogółem total | w tym klasa I of which 1 st grade | |
| WOJEWÓDZTWO | 130 | 541 | 11637 | 216 | 3463 |
| VOIVODSHIP | | | | | |
| Podregion szczeciński | 63 | 320 | 7341 | 210 | 2286 |
| Subregion | | | | | |
| POWIATY <i>Powiats</i> | | | | | |
| choszczeński | 1 | 8 | 199 | – | 38 |
| goleniowski | 4 | 14 | 300 | – | 103 |
| gryficki | 4 | 20 | 389 | – | 68 |
| gryfiński | 4 | 7 | 89 | – | 55 |
| kamieński | 3 | 6 | 105 | – | 19 |
| łobeski | 2 | 5 | 122 | – | 53 |
| myśliborski | 2 | 8 | 204 | – | 49 |
| policki | 1 | 2 | 15 | – | – |
| pyrzycki | 1 | 6 | 106 | – | 30 |
| stargardzki | 7 | 24 | 561 | – | 122 |
| MIASTA NA PRAWACH POWIATU <i>Cities with powiat status</i> | | | | | |
| Szczecin | 32 | 217 | 5193 | 210 | 1689 |
| Świnoujście | 2 | 3 | 58 | – | 60 |
| Podregion koszaliński | 67 | 221 | 4296 | 6 | 1177 |
| Subregion | | | | | |
| POWIATY <i>Powiats</i> | | | | | |
| białogardzki | 1 | 9 | 156 | – | 21 |
| drawski | 5 | 17 | 273 | – | 103 |
| kołobrzeski | 8 | 22 | 423 | – | 221 |
| koszaliński | 1 | 4 | 82 | – | – |
| ślawieński | 2 | 2 | 30 | – | 27 |
| szczecinecki | 4 | 11 | 265 | – | 59 |
| świdwiński | 4 | 14 | 175 | 6 | 61 |
| walecki | 5 | 26 | 545 | – | 95 |
| MIASTO NA PRAWACH POWIATU <i>City with powiat status</i> | | | | | |
| Koszalin | 37 | 116 | 2347 | – | 590 |

^a Bez szkół specjalnych. ^b Z roku szkolnego 2006/07.

^a Excluding special schools. ^b From 2006/07 school year.

| WYSZCZEGÓLNIENIE SPECIFICATION | Szkoły Schools | Oddziały Sections | Uczniowie Students | | Absolwenci ^a Graduates ^a |
|--|-------------------|----------------------|-----------------------|--|---|
| | | | ogółem total | w tym klasa I of which 1 st grade | |
| WOJEWÓDZTWO VOIVODSHIP | 197 | 599 | 13808 | 6323 | 3157 |
| Podregion szczeciński Subregion | 112 | 351 | 8047 | 3478 | 2014 |
| POWIATY Powiats | | | | | |
| choszczeński | 4 | 10 | 286 | 128 | 71 |
| goleniowski | 10 | 35 | 941 | 392 | 279 |
| gryficki | 7 | 24 | 695 | 272 | 290 |
| gryfiński | 9 | 22 | 444 | 182 | 139 |
| kamieński | 4 | 11 | 260 | 71 | 129 |
| łobeski | 5 | 13 | 265 | 99 | 94 |
| myśliborski | 8 | 15 | 307 | 176 | 88 |
| policki | 3 | 10 | 223 | 82 | 31 |
| pyrzycki | 2 | 5 | 104 | 45 | 35 |
| stargardzki | 16 | 53 | 1163 | 582 | 188 |
| MIASTA NA PRAWACH POWIATU Cities with powiat status | | | | | |
| Szczecin | 40 | 142 | 3101 | 1354 | 619 |
| Świnoujście | 4 | 11 | 258 | 95 | 51 |
| Podregion koszaliński Subregion | 85 | 248 | 5761 | 2845 | 1143 |
| POWIATY Powiats | | | | | |
| białogardzki | 6 | 23 | 731 | 338 | 59 |
| drawski | 11 | 27 | 574 | 224 | 194 |
| kołobrzeczki | 9 | 22 | 588 | 299 | 115 |
| koszaliński | 5 | 16 | 205 | 71 | 50 |
| ślawieński | 6 | 14 | 286 | 122 | 95 |
| szczecinecki | 8 | 24 | 579 | 267 | 118 |
| świdwiński | 5 | 19 | 421 | 178 | 126 |
| walecki | 9 | 27 | 611 | 358 | 106 |
| MIASTO NA PRAWACH POWIATU City with powiat status | | | | | |
| Koszalin | 26 | 76 | 1766 | 988 | 280 |

a Z roku szkolnego 2006/07.

a From 2006/07 school year.

| WYSZCZEGÓLNIENIE SPECIFICATION | Placówki Establishments | | Miejsca w przed- szkolach Places in nursery schools | Oddziały Sections | | Dzieci Children | |
|--|----------------------------|--|--|----------------------|--|--------------------|--|
| | ogółem total | w tym przedszkola of which nursery schools | | ogółem total | w tym w przedszko- lach of which in nursery schools | ogółem total | w tym w przedszko- lach of which in nursery schools |
| WOJEWÓDZTWO VOIVODSHIP | 612 | 257 | 27413 | 1609 | 1145 | 36260 | 28395 |
| PODREGION SZCZECIŃSKI ... SUBREGION | 395 | 165 | 17521 | 1045 | 720 | 23803 | 18122 |
| POWIAT CHOSZCZEŃSKI ... | 22 | 9 | 925 | 48 | 36 | 1027 | 830 |
| Gminy miejsko-wiejskie <i>Urban-rural gminas</i> | | | | | | | |
| Choszczno | 8 | 4 | 540 | 25 | 22 | 563 | 505 |
| Drawno | 1 | 1 | 120 | 4 | 4 | 94 | 94 |
| Pełczyce | 4 | 1 | 120 | 8 | 4 | 158 | 89 |
| Recz | 2 | 1 | 120 | 5 | 4 | 100 | 94 |
| Gminy wiejskie <i>Rural gminas</i> | | | | | | | |
| Bierzwnik | 4 | 1 | 25 | 4 | 1 | 74 | 29 |
| Krzęcin | 3 | 1 | – | 2 | 1 | 38 | 19 |
| POWIAT GOLENIOWSKI | 38 | 14 | 1342 | 82 | 53 | 1760 | 1320 |
| Gminy miejsko-wiejskie <i>Urban-rural gminas</i> | | | | | | | |
| Goleniów | 15 | 8 | 805 | 41 | 32 | 875 | 750 |
| Maszewo | 3 | 1 | 100 | 6 | 4 | 157 | 120 |
| Nowogard | 13 | 3 | 302 | 23 | 12 | 487 | 326 |
| Gminy wiejskie <i>Rural gminas</i> | | | | | | | |
| Osina | 1 | – | x | 2 | – | 34 | – |
| Przybiernów | 4 | 1 | 50 | 6 | 2 | 114 | 46 |
| Stepnica | 2 | 1 | 85 | 4 | 3 | 93 | 78 |
| POWIAT GRZYFICKI | 22 | 8 | 695 | 52 | 32 | 1072 | 733 |
| Gminy miejsko-wiejskie <i>Urban-rural gminas</i> | | | | | | | |
| Gryfice | 7 | 2 | 22 | 19 | 10 | 430 | 263 |
| Płoty | 4 | 1 | 90 | 8 | 5 | 149 | 111 |
| Trzebiatów | 3 | 1 | 270 | 12 | 10 | 287 | 252 |
| Gminy wiejskie <i>Rural gminas</i> | | | | | | | |
| Brojce | 2 | – | x | 3 | – | 46 | – |
| Karnice | 2 | – | x | 3 | – | 53 | – |
| Rewal | 4 | 4 | 115 | 7 | 7 | 107 | 107 |
| POWIAT GRZYFIŃSKI | 40 | 13 | 1162 | 89 | 53 | 1767 | 1224 |
| Gminy miejsko-wiejskie <i>Urban-rural gminas</i> | | | | | | | |
| Cedynia | 3 | 1 | 40 | 5 | 2 | 89 | 35 |
| Chojna | 9 | 1 | 150 | 15 | 6 | 263 | 170 |
| Gryfino | 12 | 5 | 562 | 37 | 25 | 772 | 563 |
| Mieszkowice | 4 | 1 | 120 | 7 | 4 | 140 | 103 |
| Moryń | 3 | 1 | 25 | 4 | 1 | 71 | 20 |
| Trzczińsko-Zdrój | 3 | 1 | 90 | 6 | 4 | 101 | 75 |

^a Bez przedszkoli specjalnych.

^a Excluding special nursery schools.

| WYSZCZEGÓLNIENIE SPECIFICATION | Placówki Establishments | | Miejsca w przed- szkolach Places in nursery schools | Oddziały Sections | | Dzieci Children | |
|--|----------------------------|--|--|----------------------|--|--------------------|--|
| | ogółem total | w tym przedszkola of which nursery schools | | ogółem total | w tym w przedszko- lach of which in nursery schools | ogółem total | w tym w przedszko- lach of which in nursery schools |
| PODREGION SZCZECIŃSKI (cd.) SUBREGION (cont.) | | | | | | | |
| POWIAT GRYFIŃSKI (dok.) | | | | | | | |
| Gminy wiejskie Rural gminas | | | | | | | |
| Banie | 3 | 1 | 85 | 6 | 4 | 137 | 102 |
| Stare Czarnowo | 1 | 1 | 25 | 3 | 3 | 63 | 63 |
| Widuchowa | 2 | 1 | 65 | 6 | 4 | 131 | 93 |
| POWIAT KAMIEŃSKI | 22 | 7 | 760 | 48 | 31 | 946 | 713 |
| Gminy miejsko-wiejskie Urban-rural gminas | | | | | | | |
| Dziwnów | 1 | 1 | 100 | 4 | 4 | 99 | 99 |
| Golczewo | 2 | 1 | 120 | 5 | 4 | 95 | 84 |
| Kamień Pomorski | 6 | 3 | 255 | 14 | 11 | 279 | 244 |
| Międzyzdroje | 2 | 1 | 165 | 8 | 7 | 169 | 163 |
| Wolin | 8 | 1 | 120 | 14 | 5 | 241 | 123 |
| Gminy wiejskie Rural gminas | | | | | | | |
| Świerżno | 3 | – | x | 3 | – | 63 | – |
| POWIAT ŁOBESKI | 13 | 3 | 460 | 30 | 18 | 647 | 469 |
| Gminy miejsko-wiejskie Urban-rural gminas | | | | | | | |
| Dobra | 2 | – | x | 3 | – | 51 | – |
| Łobez | 1 | 1 | 250 | 10 | 10 | 263 | 263 |
| Resko | 4 | 1 | 140 | 8 | 5 | 173 | 130 |
| Węgorzyno | 4 | 1 | 70 | 6 | 3 | 129 | 76 |
| Gminy wiejskie Rural gminas | | | | | | | |
| Radowo Małe | 2 | – | x | 3 | – | 31 | – |
| POWIAT MYŚLIBORSKI | 24 | 8 | 1091 | 66 | 44 | 1436 | 1072 |
| Gminy miejsko-wiejskie Urban-rural gminas | | | | | | | |
| Barlinek | 3 | 2 | 410 | 18 | 17 | 420 | 412 |
| Dębno | 10 | 2 | 341 | 24 | 15 | 497 | 348 |
| Myślibórz | 7 | 2 | 240 | 18 | 8 | 404 | 218 |
| Gminy wiejskie Rural gminas | | | | | | | |
| Boleszkowice | 2 | 1 | 50 | 3 | 2 | 51 | 46 |
| Nowogródek Pomorski | 2 | 1 | 50 | 3 | 2 | 64 | 48 |
| POWIAT POLICKI | 26 | 12 | 1170 | 67 | 51 | 1433 | 1209 |
| Gminy miejsko-wiejskie Urban-rural gminas | | | | | | | |
| Nowe Warpno | 1 | 1 | 50 | 2 | 2 | 48 | 48 |
| Police | 15 | 9 | 1020 | 49 | 43 | 1140 | 1064 |
| Gminy wiejskie Rural gminas | | | | | | | |
| Dobra (Szczecińska) | 5 | – | x | 5 | – | 68 | – |
| Kołbaskowo | 5 | 2 | 100 | 11 | 6 | 177 | 97 |

^a Bez przedszkoli specjalnych.

^a Excluding special nursery schools.

| WYSZCZEGÓLNIENIE SPECIFICATION | Placówki Establishments | | Miejsca w przed- szkolach Places in nursery schools | Oddziały Sections | | Dzieci Children | |
|--|----------------------------|--|--|----------------------|--|--------------------|--|
| | ogółem total | w tym przedszkola of which nursery schools | | ogółem total | w tym w przedszko- lach of which in nursery schools | ogółem total | w tym w przedszko- lach of which in nursery schools |
| PODREGION SZCZECIŃSKI (dok.) SUBREGION (cont.) | | | | | | | |
| POWIAT PYRZYCKI | 16 | 5 | 446 | 33 | 18 | 697 | 428 |
| Gminy miejsko-wiejskie Urban-rural gminas | | | | | | | |
| Lipiany | 1 | 1 | 120 | 4 | 4 | 102 | 102 |
| Pyrzyce | 8 | 4 | 326 | 20 | 14 | 435 | 326 |
| Gminy wiejskie Rural gminas | | | | | | | |
| Bielice | 1 | – | x | 1 | – | 26 | – |
| Kozielice | 1 | – | x | 2 | – | 39 | – |
| Przelewice | 4 | – | x | 5 | – | 69 | – |
| Warnice | 1 | – | x | 1 | – | 26 | – |
| POWIAT STARGARDZKI | 45 | 13 | 1149 | 100 | 47 | 2070 | 1133 |
| Gminy miejskie Urban gminas | | | | | | | |
| Stargard Szczeciński..... | 18 | 10 | 1045 | 66 | 43 | 1546 | 1043 |
| Gminy miejsko-wiejskie Urban-rural gminas | | | | | | | |
| Chociwel | 3 | 1 | 29 | 5 | 1 | 91 | 28 |
| Dobrzany | 1 | 1 | 50 | 2 | 2 | 46 | 46 |
| Ińsko | 1 | – | x | – | – | – | – |
| Suchań | 2 | 1 | 25 | 4 | 1 | 74 | 16 |
| Gminy wiejskie Rural gminas | | | | | | | |
| Dolice | 5 | – | x | 7 | – | 88 | – |
| Kobylanka | 3 | – | x | 3 | – | 41 | – |
| Marianowo | 4 | – | x | 3 | – | 31 | – |
| Stara Dąbrowa | 2 | – | x | 3 | – | 52 | – |
| Stargard Szczeciński | 6 | – | x | 7 | – | 101 | – |
| MIASTA NA PRAWACH POWIATU Cities with powiat status | | | | | | | |
| Szczecin | 117 | 67 | 7568 | 392 | 307 | 10046 | 8223 |
| Świnoujście | 10 | 6 | 753 | 38 | 30 | 902 | 768 |
| PODREGION KOSZALIŃSKI ... SUBREGION | 217 | 92 | 9892 | 564 | 425 | 12457 | 10273 |
| POWIAT BIAŁOGARDZKI | 12 | 5 | 610 | 43 | 31 | 949 | 755 |
| Gminy miejskie Urban gminas | | | | | | | |
| Białogard | 3 | 3 | 485 | 20 | 20 | 504 | 504 |
| Gminy miejsko-wiejskie Urban-rural gminas | | | | | | | |
| Karlino | 4 | 1 | 125 | 11 | 6 | 212 | 151 |
| Gminy wiejskie Rural gminas | | | | | | | |
| Białogard | 3 | – | x | 6 | – | 114 | – |
| Tychowo | 2 | 1 | – | 6 | 5 | 119 | 100 |

^a Bez przedszkoli specjalnych.

^a Excluding special nursery schools.

| WYSZCZEGÓLNIENIE SPECIFICATION | Placówki Establishments | | Miejsca w przed- szkolach Places in nursery schools | Oddziały Sections | | Dzieci Children | |
|--|----------------------------|--|--|----------------------|--|--------------------|--|
| | ogółem total | w tym przedszkola of which nursery schools | | ogółem total | w tym w przedszko- lach of which in nursery schools | ogółem total | w tym w przedszko- lach of which in nursery schools |
| | | | | | | | |
| PODREGION KOSZALIŃSKI (cd.) SUBREGION (cont.) | | | | | | | |
| POWIAT DRAWSKI | 17 | 9 | 1118 | 56 | 49 | 1196 | 1107 |
| Gminy miejsko-wiejskie Urban-rural gminas | | | | | | | |
| Czaplinek | 2 | 2 | 302 | 12 | 12 | 305 | 305 |
| Drawsko Pomorskie | 6 | 1 | 240 | 14 | 10 | 298 | 242 |
| Kalisz Pomorski | 2 | 1 | 150 | 7 | 6 | 138 | 130 |
| Złocieniec | 3 | 3 | 351 | 16 | 16 | 342 | 342 |
| Gminy wiejskie Rural gminas | | | | | | | |
| Ostrowice | 2 | – | x | 2 | – | 25 | – |
| Wierzchowo | 2 | 2 | 75 | 5 | 5 | 88 | 88 |
| POWIAT KOŁOBRZESKI | 25 | 10 | 1214 | 69 | 51 | 1596 | 1295 |
| Gminy miejskie Urban gminas | | | | | | | |
| Kołobrzeg | 11 | 8 | 1015 | 48 | 43 | 1205 | 1100 |
| Gminy wiejskie Rural gminas | | | | | | | |
| Dygowo | 3 | – | x | 3 | – | 56 | – |
| Gościno | 2 | 1 | 99 | 5 | 4 | 120 | 99 |
| Kołobrzeg | 2 | – | x | 3 | – | 43 | – |
| Rymań | 3 | – | x | 4 | – | 47 | – |
| Siemyśl | 2 | – | x | 1 | – | 26 | – |
| Ustronie Morskie | 2 | 1 | 100 | 5 | 4 | 99 | 96 |
| POWIAT KOSZALIŃSKI | 35 | 10 | 796 | 58 | 33 | 1105 | 773 |
| Gminy miejsko-wiejskie Urban-rural gminas | | | | | | | |
| Bobolice | 5 | 1 | 75 | 8 | 4 | 133 | 91 |
| Polanów | 5 | 1 | 108 | 9 | 5 | 138 | 104 |
| Sianów | 8 | 1 | 120 | 12 | 5 | 233 | 136 |
| Gminy wiejskie Rural gminas | | | | | | | |
| Będzino | 6 | 2 | 138 | 10 | 6 | 170 | 107 |
| Biesiekierz | 2 | 1 | 50 | 3 | 2 | 66 | 55 |
| Manowo | 2 | 2 | 175 | 6 | 6 | 152 | 152 |
| Mielno | 2 | 1 | 100 | 5 | 4 | 109 | 94 |
| Świeszyno | 5 | 1 | 30 | 5 | 1 | 104 | 34 |
| POWIAT ŚLAWIENSKI | 29 | 9 | 882 | 58 | 36 | 1168 | 829 |
| Gminy miejskie Urban gminas | | | | | | | |
| Darłowo | 3 | 3 | 375 | 16 | 16 | 362 | 362 |
| Ślawno | 4 | 4 | 415 | 16 | 16 | 379 | 379 |
| Gminy wiejskie Rural gminas | | | | | | | |
| Darłowo | 6 | – | x | 6 | – | 97 | – |
| Malechowo | 4 | 2 | 92 | 7 | 4 | 148 | 88 |
| Postomino | 5 | – | x | 6 | – | 90 | – |
| Ślawno | 7 | – | x | 7 | – | 92 | – |

^a Bez przedszkoli specjalnych.

^a Excluding special nursery schools.

| WYSZCZEGÓLNIENIE SPECIFICATION | Placówki Establishments | | Miejsca w przed- szkolach Places in nursery schools | Oddziały Sections | | Dzieci Children | |
|--|----------------------------|--|--|----------------------|--|--------------------|--|
| | ogółem total | w tym przedszkola of which nursery schools | | ogółem total | w tym w przedszko- lach of which in nursery schools | ogółem total | w tym w przedszko- lach of which in nursery schools |
| PODREGION KOSZALIŃSKI (dok.) SUBREGION (cont.) | | | | | | | |
| POWIAT SZCZECINECKI | 36 | 12 | 1319 | 80 | 56 | 1836 | 1435 |
| Gminy miejskie Urban gminas | | | | | | | |
| Szczecinek | 12 | 8 | 991 | 45 | 41 | 1209 | 1106 |
| Gminy miejsko-wiejskie Urban-rural gminas | | | | | | | |
| Barwice | 3 | 1 | 143 | 8 | 6 | 172 | 143 |
| Biały Bór | 4 | 1 | 65 | 6 | 3 | 94 | 61 |
| Borne Sulinowo | 5 | 1 | 90 | 8 | 3 | 186 | 76 |
| Gminy wiejskie Rural gminas | | | | | | | |
| Grzmiąca | 4 | 1 | 30 | 6 | 3 | 85 | 49 |
| Szczecinek | 8 | – | x | 7 | – | 90 | – |
| POWIAT ŚWIDWIŃSKI | 18 | 6 | 625 | 41 | 28 | 857 | 660 |
| Gminy miejskie Urban gminas | | | | | | | |
| Świdwin | 3 | 2 | 225 | 14 | 12 | 335 | 305 |
| Gminy miejsko-wiejskie Urban-rural gminas | | | | | | | |
| Połczyn-Zdrój | 5 | 3 | 360 | 16 | 14 | 342 | 325 |
| Gminy wiejskie Rural gminas | | | | | | | |
| Brzeżno | 1 | – | x | 1 | – | 24 | – |
| Rąbino | 3 | 1 | 40 | 4 | 2 | 49 | 30 |
| Sławoborze | 1 | – | x | 2 | – | 45 | – |
| Świdwin | 5 | – | x | 4 | – | 62 | – |
| POWIAT WAŁECKI | 17 | 10 | 1041 | 54 | 45 | 1211 | 1072 |
| Gminy miejskie Urban gminas | | | | | | | |
| Wałcz | 5 | 5 | 610 | 26 | 26 | 649 | 649 |
| Gminy miejsko-wiejskie Urban-rural gminas | | | | | | | |
| Człopa | 1 | 1 | 112 | 4 | 4 | 95 | 95 |
| Miroslawiec | 3 | 2 | 200 | 8 | 7 | 166 | 158 |
| Tuczno | 1 | 1 | 91 | 6 | 6 | 118 | 118 |
| Gminy wiejskie Rural gminas | | | | | | | |
| Wałcz | 7 | 1 | 28 | 10 | 2 | 183 | 52 |
| MIASTO NA PRAWACH POWIATU City with powiat status | | | | | | | |
| Koszalin | 28 | 21 | 2287 | 105 | 96 | 2539 | 2347 |

^a Bez przedszkoli specjalnych.

^a Excluding special nursery schools.

DZIAŁ VIII. OCHRONA ZDROWIA I OPIEKA SPOŁECZNA
 CHAPTER VIII. HEALTH CARE AND SOCIAL WELFARE

TABL. 1 /43/. SZPITALI, AMBULATORYJNA OPIEKA ZDROWOTNA I APTEKI W 2007 R.
 Stan w dniu 31 XII
 GENERAL HOSPITALS, OUT-PATIENT HEALTH CARE AND PHARMACIES
 IN 2007
 As of 31 XII

| WYSZCZEGÓLNIENIE SPECIFICATION | Szpitale Hospitals | Łóżka w szpitalach ogólnych na 10 tys. ludności Beds in hospitals per 10 thous. population | Ambulatoryjna opieka zdrowotna Out-patient health care | | Apteki Pharmacies | Liczba ludności na 1 aptekę Population per pharmacy |
|---|-----------------------|---|---|--|----------------------|--|
| | | | zakłady opieki zdrowotnej health care institutions | praktyki lekarskie medical practices | | |
| WOJEWÓDZTWO VOIVODSHIP | 35 | 45,6 | 661 | 399 | 423 | 4001 |
| Podregion szczeciński Subregion | 24 | 50,7 | 453 | 182 | 282 | 3902 |
| POWIATY Powiats | | | | | | |
| choszczeński | 1 | 67,0 | 12 | 15 | 9 | 5537 |
| goleniowski | 2 | 29,9 | 36 | 10 | 16 | 4960 |
| gryficki | 1 | 74,1 | 18 | 8 | 14 | 4336 |
| gryfiński | 1 | 10,4 | 28 | 10 | 16 | 5189 |
| kamieński | 1 | 15,9 | 24 | 15 | 11 | 4335 |
| łobeski | 2 | 13,1 | 19 | 10 | 9 | 4245 |
| myśliborski | 2 | 35,2 | 26 | 8 | 13 | 5174 |
| policki | 1 ^a | 20,9 | 21 | 6 | 13 | 5110 |
| pyrzycki | 1 | 35,1 | 21 | 8 | 8 | 4991 |
| stargardzki | 1 | 25,9 | 45 | 26 | 25 | 4768 |
| MIASTA NA PRAWACH POWIATU Cities with powiat status | | | | | | |
| Szczecin | 10 | 84,0 | 190 | 60 | 135 | 3021 |
| Świnoujście | 1 | 24,5 | 13 | 6 | 13 | 3144 |
| Podregion koszaliński Subregion | 11 | 36,1 | 208 | 217 | 141 | 4198 |
| POWIATY Powiats | | | | | | |
| białogardzki | 1 | 50,1 | 20 | 17 | 8 | 6033 |
| drawski | 1 | 23,5 | 15 | 20 | 13 | 4453 |
| kołobrzeski | 1 | 52,8 | 23 | 49 | 26 | 2944 |
| koszaliński | – | – | 16 | 13 | 10 | 6437 |
| sławieński | 1 | 30,7 | 24 | 8 | 12 | 4778 |
| szczecinecki | 1 | 22,1 | 31 | 19 | 19 | 4065 |
| świdwiński | 1 | 25,5 | 19 | 13 | 9 | 5395 |
| walecki | 1 | 25,4 | 18 | 30 | 14 | 3886 |
| MIASTO NA PRAWACH POWIATU City with powiat status | | | | | | |
| Koszalin | 4 | 69,5 | 42 | 48 | 30 | 3579 |

^a Filia/oddział szpitala klinicznego na terenie miasta Szczecina.

^a Division of Public Clinical Hospital in Szczecin.

| WYSZCZEGÓLNIENIE SPECIFICATION | Żłobki i oddziały żłobkowe Nurseries and nursery wards | | | Domy i zakłady pomocy społecznej Social welfare homes and facilities | | |
|---|---|-------------------|---|---|---|---|
| | placówki institutions | miejsca places | dzieci przebywające (w ciągu roku) children staying (during the year) | ogółem total | miejsca ^a places ^a | mieszkańcy ^a residents ^a |
| WOJEWÓDZTWO VOIVODSHIP | 26 | 1516 | 3095 | 63 | 5219 | 4895 |
| Podregion szczeciński Subregion | 17 | 1032 | 2198 | 34 | 3296 | 3171 |
| POWIATY Powiats | | | | | | |
| choszczeński | 1 | 20 | 37 | 1 | 100 | 103 |
| goleniowski | – | – | – | 1 | 235 | 234 |
| gryficki | – | – | – | 2 | 520 | 498 |
| gryfiński | 1 | 40 | 78 | 4 | 400 | 400 |
| kamieński | 2 | 33 | 61 | 1 | 75 | 73 |
| łobeski | – | – | – | 1 | 140 | 140 |
| myśliborski | 2 | 45 | 68 | 1 | 170 | 169 |
| policki | 1 | 90 | 181 | 3 | 83 | 84 |
| pyrzycki | – | – | – | 1 | 80 | 82 |
| stargardzki | 1 | 120 | 218 | 3 | 185 | 138 |
| MIASTA NA PRAWACH POWIATU Cities with powiat status | | | | | | |
| Szczecin | 8 | 620 | 1416 | 13 | 1209 | 1141 |
| Świnoujście | 1 | 64 | 139 | 3 | 99 | 109 |
| Podregion koszaliński Subregion | 9 | 484 | 897 | 29 | 1923 | 1724 |
| POWIATY Powiats | | | | | | |
| białogardzki | 1 | 25 | 38 | 3 | 260 | 189 |
| drawski | – | – | – | 3 | 137 | 105 |
| kołobrzeski | 1 | 85 | 160 | 4 | 224 | 193 |
| koszaliński | – | – | – | 7 | 710 | 690 |
| sławieński | 2 | 45 | 82 | – | – | – |
| szczecinecki | – | – | – | 5 | 242 | 217 |
| świdwiński | 1 | 26 | 30 | 2 | 160 | 159 |
| walecki | – | – | – | 2 | 82 | 82 |
| MIASTO NA PRAWACH POWIATU City with powiat status | | | | | | |
| Koszalin | 4 | 303 | 587 | 3 | 108 | 89 |

^a Łącznie z filiami.^a Including branches.

**CAŁODOBOWE PLACÓWKI OPIEKUŃCZO-WYCHOWAWCZE DLA DZIECI
I MŁODZIEŻY W 2007 R.**

Stan w dniu 31 XII

**ROUND-THE-CLOCK CARE AND EDUCATION CENTRES FOR CHILDREN
AND YOUTH IN 2007**

As of 31 XII

| WYSZCZEGÓLNIENIE SPECIFICATION a – placówki centres b – wychowankowie residents | | Ogółem Total | Interwencyjne Intervention | Rodzinne Family | Socjalizacyjne Socialization | Wielofunkcyjne Multipurpose |
|--|----------|-----------------|-------------------------------|--------------------|---------------------------------|--------------------------------|
| WOJEWÓDZTWO | a | 35 | 2 | 12 | 18 | 3 |
| VOIVODSHIP | b | 1208 | 143 | 139 | 742 | 184 |
| Podregion szczeciński | a | 24 | 1 | 7 | 14 | 2 |
| Subregion | b | 895 | 114 | 43 | 591 | 147 |
| POWIATY | | | | | | |
| <i>Powiats</i> | | | | | | |
| choszczeński | a | – | – | – | – | – |
| | b | – | – | – | – | – |
| goleniowski | a | 1 | – | – | 1 | – |
| | b | 73 | – | – | 73 | – |
| gryficki | a | 1 | – | – | 1 | – |
| | b | 37 | – | – | 37 | – |
| gryfiński | a | 3 | – | 1 | 2 | – |
| | b | 93 | – | 5 | 88 | – |
| kamieński | a | 2 | – | – | 2 | – |
| | b | 74 | – | – | 74 | – |
| łobeski | a | 1 | – | – | 1 | – |
| | b | 44 | – | – | 44 | – |
| myśliborski | a | 2 | – | – | 1 | 1 |
| | b | 82 | – | – | 26 | 56 |
| policki | a | 2 | – | – | 2 | – |
| | b | 63 | – | – | 63 | – |
| pyrzycki | a | 1 | – | – | 1 | – |
| | b | 33 | – | – | 33 | – |
| stargardzki | a | 2 | – | – | 2 | – |
| | b | 103 | – | – | 103 | – |
| MIASTA NA PRAWACH POWIATU | | | | | | |
| <i>Cities with powiat status</i> | | | | | | |
| Szczecin | a | 9 | 1 | 6 | 1 | 1 |
| | b | 293 | 114 | 38 | 50 | 91 |

**CAŁODOBOWE PLACÓWKI OPIEKUŃCZO-WYCHOWAWCZE DLA DZIECI
I MŁODZIEŻY W 2007 R. (dok.)**

Stan w dniu 31 XII

**ROUND-THE-CLOCK CARE AND EDUCATION CENTRES FOR CHILDREN
AND YOUTH IN 2007 (cont.)**

As of 31 XII

| WYSZCZEGÓLNIENIE SPECIFICATION a – placówki centres b – wychowankowie residents | Ogółem Total | Interwencyjne Intervention | Rodzinne Family | Socjalizacyjne Socialization | Wielofunkcyjne Multipurpose |
|--|-------------------------|-------------------------------|-----------------------|---------------------------------|--------------------------------|
| Podregion szczeciński (dok.) Subregion (cont.) | | | | | |
| MIASTA NA PRAWACH POWIATU (dok.) Cities with powiat status (cont.) | | | | | |
| Świnoujście a | – | – | – | – | – |
| b | – | – | – | – | – |
| Podregion koszaliński Subregion | 11 313 | 1 29 | 5 96 | 4 151 | 1 37 |
| POWIATY Powiats | | | | | |
| białogardzki a | 3 | – | 2 | – | 1 |
| b | 105 | – | 68 | – | 37 |
| drawski a | – | – | – | – | – |
| b | – | – | – | – | – |
| kołobrzeski a | – | – | – | – | – |
| b | – | – | – | – | – |
| koszaliński a | 1 | – | – | 1 | – |
| b | 20 | – | – | 20 | – |
| ślawieński a | 2 | 1 | – | 1 | – |
| b | 60 | 29 | – | 31 | – |
| szczecinecki a | 1 | – | – | 1 | – |
| b | 66 | – | – | 66 | – |
| świdwiński a | 1 | – | – | 1 | – |
| b | 34 | – | – | 34 | – |
| walecki a | 1 | – | 1 | – | – |
| b | 9 | – | 9 | – | – |
| MIASTO NA PRAWACH POWIATU City with powiat status | | | | | |
| Koszalin a | 2 | – | 2 | – | – |
| b | 19 | – | 19 | – | – |

U w a g a. Ponadto w 402 placówkach wsparcia dziennego przebywało 10762 wychowanków, w tym w 228 placówkach wsparcia dziennego, pracujących minimum 5 dni i 20 godzin tygodniowo, przebywało 6660 wychowanków.

N o t e. Moreover 10762 residents stayed in 402 daily assistance centres, of which 6660 residents stayed in 228 daily assistance centres working minimum 5 days and 20 hours a week.

DZIAŁ IX. KULTURA I TURYSTYKA
CHAPTER IX. CULTURE AND TOURISM

TABL. 1 /46/. BIBLIOTEKI PUBLICZNE W 2007 R.
PUBLIC LIBRARIES IN 2007

| WYSZCZEGÓLNIENIE SPECIFICATION | Placówki biblioteczne ^{ab} Library institutions ^{ab} | | Księgozbiór ^a w tys. woluminów Collection ^a in thous. volumes | Czytelnicy ^b Borrowers ^b | Wypożyczenia w woluminach ^{bc} Loans in volumes ^{bc} | | Liczba ludności na 1 placówkę biblioteczną Number of population per library institution |
|--|---|---|--|---|--|------------------------------------|--|
| | ogółem total | w tym biblioteki i filie of which libraries and branches | | | w tys. in thous. | na 1 czytelnika per borrower | |
| WOJEWÓDZTWO VOIVODSHIP | 497 | 379 | 7057,4 | 293302 | 5271,5 | 18,0 | 3405,0 |
| PODREGION SZCZECIŃSKI SUBREGION | 305 | 237 | 4831,8 | 200993 | 3773,6 | 18,8 | 3607,6 |
| POWIAT CHOSZCZEŃSKI COUNTY | 26 | 22 | 275,4 | 6989 | 210,8 | 30,2 | 1916,7 |
| Gminy miejsko-wiejskie Urban-rural gminas | | | | | | | |
| Choszczno | 8 | 6 | 118,2 | 3466 | 115,1 | 33,2 | 2780,1 |
| Drawno | 2 | 2 | 29,3 | 935 | 38,3 | 40,9 | 2663,0 |
| Pełczyce | 8 | 6 | 45,6 | 1037 | 36,2 | 34,9 | 1004,5 |
| Recz | 2 | 2 | 26,9 | 730 | 11,4 | 15,6 | 2861,0 |
| Gminy wiejskie Rural gminas | | | | | | | |
| Bierzwnik | 4 | 4 | 28,0 | 411 | 4,0 | 9,8 | 1183,0 |
| Krzęcin | 2 | 2 | 27,4 | 410 | 5,9 | 14,3 | 1888,0 |
| POWIAT GOLENIOWSKI COUNTY | 29 | 24 | 354,0 | 12971 | 371,7 | 28,7 | 2736,3 |
| Gminy miejsko-wiejskie Urban-rural gminas | | | | | | | |
| Goleniów | 7 | 7 | 103,0 | 4683 | 157,1 | 33,5 | 4796,7 |
| Maszewo | 2 | 2 | 32,5 | 896 | 27,5 | 30,7 | 4179,0 |
| Nowogard | 9 | 9 | 144,2 | 5761 | 159,3 | 27,7 | 2730,0 |
| Gminy wiejskie Rural gminas | | | | | | | |
| Osina | 6 | 1 | 16,9 | 548 | 12,3 | 22,4 | 481,8 |
| Przybiernów | 3 | 3 | 30,7 | 519 | 5,2 | 10,1 | 1732,0 |
| Stepnica | 2 | 2 | 26,8 | 564 | 10,3 | 18,2 | 2381,0 |
| POWIAT GRZYFICKI ... COUNTY | 23 | 14 | 258,6 | 11222 | 168,7 | 15,0 | 2639,5 |
| Gminy miejsko-wiejskie Urban-rural gminas | | | | | | | |
| Gryfice | 8 | 6 | 93,0 | 5793 | 70,4 | 12,2 | 2941,4 |
| Płoty | 1 | 1 | 18,3 | 1550 | 40,1 | 25,9 | 9093,0 |
| Trzebiatów | 7 | 2 | 75,0 | 2589 | 35,8 | 13,8 | 2400,6 |
| Gminy wiejskie Rural gminas | | | | | | | |
| Brojce | 3 | 1 | 18,7 | 228 | 13,1 | 57,3 | 1234,7 |
| Karnice | 2 | 2 | 29,0 | 743 | 7,1 | 9,6 | 2063,0 |
| Rewal | 2 | 2 | 24,6 | 319 | 2,3 | 7,2 | 1725,5 |

a Stan w dniu 31 XII. b Łącznie z punktami bibliotecznymi. c Bez wypożyczeń międzybibliotecznych.

a As of 31 XII. b Including library service points. c Excluding interlibrary lending.

| WYSZCZEGÓLNIENIE SPECIFICATION | Placówki biblioteczne ^{ab} Library institutions ^{ab} | | Księgozbiór ^a w tys. woluminów Collection ^a in thous. volumes | Czytelnicy ^b Borrowers ^b | Wypożyczenia w woluminach ^{bc} Loans in volumes ^{bc} | | Liczba ludności na 1 placówkę biblioteczną Number of population per library institution |
|--|---|---|--|---|--|------------------------------------|--|
| | ogółem total | w tym biblioteki i filie of which libraries and branches | | | w tys. in thous. | na 1 czytelnika per borrower | |
| PODREGION SZCZECIŃSKI (cd.) SUBREGION (cont.) | | | | | | | |
| POWIAT GRYFIŃSKI | 36 | 26 | 441,4 | 16746 | 343,4 | 20,5 | 2306,3 |
| Gminy miejsko-wiejskie Urban-rural gminas | | | | | | | |
| Cedynia | 1 | 1 | 11,7 | 402 | 25,4 | 63,3 | 4341,0 |
| Chojna | 1 | 1 | 36,5 | 2249 | 59,4 | 26,4 | 14022,0 |
| Gryfino | 17 | 8 | 190,8 | 8585 | 134,3 | 15,6 | 1853,9 |
| Mieszkowice | 4 | 4 | 42,7 | 1118 | 41,6 | 37,2 | 1851,5 |
| Moryń | 2 | 2 | 17,1 | 321 | 4,1 | 12,7 | 2166,0 |
| Trzcińsko-Zdrój | 3 | 3 | 36,4 | 1170 | 23,3 | 19,9 | 1883,0 |
| Gminy wiejskie Rural gminas | | | | | | | |
| Banie | 3 | 3 | 44,3 | 692 | 21,1 | 30,5 | 2129,7 |
| Stare Czarnowo | 2 | 2 | 24,7 | 785 | 13,4 | 17,0 | 1916,0 |
| Widuchowa | 3 | 2 | 37,1 | 1424 | 20,8 | 14,6 | 1847,0 |
| POWIAT KAMIĘŃSKI | 30 | 20 | 316,5 | 12196 | 214,1 | 17,6 | 1589,4 |
| Gminy miejsko-wiejskie Urban-rural gminas | | | | | | | |
| Dziwnów | 8 | 3 | 44,7 | 2859 | 37,5 | 13,1 | 514,0 |
| Golczewo | 3 | 3 | 36,9 | 1149 | 15,6 | 13,5 | 2026,0 |
| Kamień Pomorski | 7 | 3 | 72,2 | 3535 | 59,7 | 16,9 | 2056,4 |
| Międzyzdroje | 1 | 1 | 40,4 | 1697 | 25,8 | 15,2 | 6514,0 |
| Wolin | 7 | 6 | 69,3 | 1897 | 48,4 | 25,5 | 1768,0 |
| Gminy wiejskie Rural gminas | | | | | | | |
| Świerżno | 4 | 4 | 53,1 | 1059 | 27,2 | 25,7 | 1052,0 |
| POWIAT ŁOBESKI.... | 16 | 13 | 258,3 | 7896 | 289,1 | 36,6 | 2387,9 |
| Gminy miejsko-wiejskie Urban-rural gminas | | | | | | | |
| Dobra | 1 | 1 | 35,1 | 544 | 8,7 | 16,0 | 4443,0 |
| Łobez | 4 | 2 | 78,7 | 3017 | 129,0 | 42,8 | 3594,0 |
| Resko | 3 | 3 | 64,4 | 2123 | 88,6 | 41,7 | 2756,3 |
| Węgorzyno | 5 | 5 | 59,5 | 1597 | 38,7 | 24,2 | 1472,2 |
| Gminy wiejskie Rural gminas | | | | | | | |
| Radowo Małe | 3 | 2 | 20,5 | 615 | 24,1 | 39,2 | 1252,3 |
| POWIAT MYŚLIBORSKI | 30 | 18 | 271,5 | 10778 | 306,0 | 28,4 | 2241,9 |
| Gminy miejsko-wiejskie Urban-rural gminas | | | | | | | |
| Barlinek | 5 | 4 | 55,8 | 2099 | 65,8 | 31,3 | 3913,6 |

a Stan w dniu 31 XII. b Łącznie z punktami bibliotecznymi. c Bez wypożyczeń międzybibliotecznych.

a As of 31 XII. b Including library service points. c Excluding interlibrary lending.

| WYSZCZEGÓLNIENIE SPECIFICATION | Placówki biblioteczne ^{ab} Library institutions ^{ab} | | Księgozbiór ^a w tys. woluminów Collection ^a in thous. volumes | Czytelnicy ^b Borrowers ^b | Wypożyczenia w woluminach ^{bc} Loans in volumes ^{bc} | | Liczba ludności na 1 placówkę biblioteczną Number of population per library institution |
|--|---|---|--|---|--|------------------------------------|--|
| | ogółem total | w tym biblioteki i filie of which libraries and branches | | | w tys. in thous. | na 1 czytelnika per borrower | |
| PODREGION SZCZECIŃSKI (cd.) SUBREGION (cont.) | | | | | | | |
| POWIAT MYŚLIBORSKI (dok.) | | | | | | | |
| Gminy miejsko-wiejskie (dok.) Urban-rural gminas (cont.) | | | | | | | |
| Dębno | 14 | 6 | 91,4 | 4593 | 110,6 | 24,1 | 1476,8 |
| Myślibórz | 7 | 4 | 56,5 | 2866 | 76,7 | 26,7 | 2966,9 |
| Gminy wiejskie Rural gminas | | | | | | | |
| Boleszkowice | 2 | 2 | 38,1 | 455 | 20,3 | 44,6 | 1465,5 |
| Nowogródek Pomorski | 2 | 2 | 29,7 | 765 | 32,7 | 42,7 | 1657,5 |
| POWIAT POLICKI | 11 | 11 | 183,3 | 9100 | 184,3 | 20,3 | 6039,6 |
| Gminy miejsko-wiejskie Urban-rural gminas | | | | | | | |
| Nowe Warpno | 1 | 1 | 16,4 | 304 | 9,3 | 30,4 | 1549,0 |
| Police | 4 | 4 | 105,3 | 7368 | 149,7 | 20,3 | 10391,5 |
| Gminy wiejskie Rural gminas | | | | | | | |
| Dobra (Szczecińska) | 4 | 4 | 41,9 | 904 | 14,5 | 16,1 | 3455,5 |
| Kołbaskowo | 2 | 2 | 19,7 | 524 | 10,8 | 20,6 | 4749,5 |
| POWIAT PYRZYCKI .. | 26 | 19 | 253,7 | 7327 | 149,1 | 20,3 | 1535,7 |
| Gminy miejsko-wiejskie Urban-rural gminas | | | | | | | |
| Lipiany | 2 | 2 | 34,0 | 1404 | 21,2 | 15,1 | 3034,0 |
| Pyrzyce | 11 | 8 | 124,5 | 3583 | 66,2 | 18,5 | 1777,6 |
| Gminy wiejskie Rural gminas | | | | | | | |
| Bielice | 1 | 1 | 13,6 | 437 | 16,9 | 38,6 | 2923,0 |
| Kozielice | 2 | 2 | 21,9 | 592 | 18,1 | 30,5 | 1301,5 |
| Przelewice | 8 | 4 | 41,2 | 772 | 22,7 | 29,4 | 647,0 |
| Warnice | 2 | 2 | 18,4 | 539 | 4,0 | 7,4 | 1801,5 |
| POWIAT STARGARDZKI | 34 | 27 | 457,8 | 19221 | 347,1 | 18,1 | 3505,6 |
| Gminy miejskie Urban gminas | | | | | | | |
| Stargard Szczeciński ... | 5 | 2 | 113,2 | 9122 | 113,3 | 12,4 | 14043,4 |
| Gminy miejsko-wiejskie Urban-rural gminas | | | | | | | |
| Chociwel | 3 | 3 | 37,5 | 1001 | 19,0 | 19,0 | 2019,3 |
| Dobrzany | 2 | 2 | 40,6 | 1873 | 16,0 | 8,5 | 2512,5 |
| Ińsko | 1 | 1 | 23,8 | 683 | 11,5 | 16,9 | 3520,0 |
| Suchań | 6 | 3 | 63,2 | 1439 | 46,4 | 32,3 | 723,7 |

a Stan w dniu 31 XII. b Łącznie z punktami bibliotecznymi. c Bez wypożyczeń międzybibliotecznych.

a As of 31 XII. b Including library service points. c Excluding interlibrary lending.

| WYSZCZEGÓLNIENIE SPECIFICATION | Placówki biblioteczne ^{ab} Library institutions ^{ab} | | Księgozbiór ^a w tys. woluminów Collection ^a in thous. volumes | Czytelnicy ^b Borrowers ^b | Wypożyczenia w woluminach ^{bc} Loans in volumes ^{bc} | | Liczba ludności na 1 placówkę biblioteczną Number of population per library institution |
|---|---|---|--|---|--|------------------------------------|--|
| | ogółem total | w tym biblioteki i filie of which libraries and branches | | | w tys. in thous. | na 1 czytelnika per borrower | |
| PODREGION SZCZECIŃSKI (dok.) SUBREGION (cont.) | | | | | | | |
| POWIAT STAROGARDZKI (dok.) Gminy wiejskie Rural gminas | | | | | | | |
| Dolice | 5 | 5 | 52,8 | 2124 | 89,7 | 42,2 | 1615,8 |
| Kobyłka | 1 | 1 | 11,3 | 108 | 0,4 | 3,9 | 3826,0 |
| Marianowo | 3 | 2 | 27,0 | 1036 | 13,9 | 13,4 | 1047,7 |
| Stara Dąbrowa | 1 | 1 | 13,1 | 454 | 10,8 | 23,9 | 3567,0 |
| Stargard Szczeciński .. | 7 | 7 | 75,2 | 1381 | 26,0 | 18,8 | 1630,7 |
| MIASTA NA PRA- WACH POWIATU Cities with powiat status | | | | | | | |
| Szczecin | 38 | 37 | 1567,1 | 80250 | 1026,8 | 12,8 | 10731,9 |
| Świnoujście | 6 | 6 | 194,3 | 6297 | 162,5 | 25,8 | 6811,8 |
| PODREGION KOSZALIŃSKI | 192 | 142 | 2225,6 | 92309 | 1497,9 | 16,2 | 3083,1 |
| SUBREGION | | | | | | | |
| POWIAT BIAŁOGARDZKI | 9 | 9 | 194,4 | 6366 | 112,3 | 17,6 | 5362,3 |
| Gminy miejskie Urban gminas | | | | | | | |
| Białogard | 3 | 3 | 80,6 | 3348 | 56,5 | 16,9 | 8135,7 |
| Gminy miejsko-wiejskie Urban-rural gminas | | | | | | | |
| Karlıno | 1 | 1 | 37,4 | 1301 | 26,6 | 20,5 | 9096,0 |
| Gminy wiejskie Rural gminas | | | | | | | |
| Białogard | 4 | 4 | 53,1 | 1070 | 15,0 | 14,0 | 1938,0 |
| Tychowo | 1 | 1 | 23,3 | 647 | 14,1 | 21,8 | 7006,0 |
| POWIAT DRAWSKI ... | 28 | 16 | 262,0 | 6839 | 101,1 | 14,8 | 2067,4 |
| Gminy miejsko-wiejskie Urban-rural gminas | | | | | | | |
| Czaplinek | 1 | 1 | 15,0 | 411 | 6,7 | 16,4 | 11743,0 |
| Drawsko Pomorskie .. | 6 | 6 | 86,2 | 2059 | 30,8 | 15,0 | 2742,2 |
| Kalisz Pomorski | 5 | 2 | 43,3 | 1306 | 17,4 | 13,3 | 1431,2 |
| Złocieniec | 10 | 3 | 55,8 | 1429 | 20,1 | 14,1 | 1548,5 |
| Gminy wiejskie Rural gminas | | | | | | | |
| Ostrowice | 3 | 2 | 24,4 | 584 | 9,7 | 16,7 | 848,7 |
| Wierzchowo | 3 | 2 | 37,3 | 1050 | 16,3 | 15,5 | 1501,3 |

a Stan w dniu 31 XII. b Łącznie z punktami bibliotecznymi. c Bez wypożyczeń międzybibliotecznych.

a As of 31 XII. b Including library service points. c Excluding interlibrary lending.

| WYSZCZEGÓLNIENIE SPECIFICATION | Placówki biblioteczne ^{ab} Library institutions ^{ab} | | Księgozbiór ^a w tys. woluminów Collection ^a in thous. volumes | Czytelnicy ^b Borrowers ^b | Wypożyczenia w woluminach ^{bc} Loans in volumes ^{bc} | | Liczba ludności na 1 placówkę biblioteczną Number of population per library institution |
|--|---|---|--|---|--|------------------------------------|--|
| | ogółem total | w tym biblioteki i filie of which libraries and branches | | | w tys. in thous. | na 1 czytelnika per borrower | |
| PODREGION KOSZALIŃSKI (cd.) SUBREGION (cont.) | | | | | | | |
| POWIAT KOŁOBRZESKI | 24 | 19 | 300,0 | 14295 | 260,6 | 18,2 | 3189,5 |
| Gminy miejskie Urban gminas | | | | | | | |
| Kołobrzeg | 8 | 3 | 146,3 | 9111 | 133,2 | 14,6 | 5611,1 |
| Gminy wiejskie Rural gminas | | | | | | | |
| Dygowo | 4 | 4 | 27,4 | 1078 | 27,7 | 25,7 | 1399,0 |
| Gościno | 2 | 2 | 30,6 | 683 | 16,0 | 23,5 | 2581,5 |
| Kołobrzeg | 3 | 3 | 24,9 | 810 | 17,4 | 21,5 | 3189,7 |
| Rymań | 1 | 1 | 14,8 | 306 | 6,7 | 21,7 | 4119,0 |
| Siemyśl | 4 | 4 | 25,4 | 721 | 18,7 | 26,0 | 903,3 |
| Ustronie Morskie | 2 | 2 | 30,6 | 1586 | 40,9 | 25,8 | 1799,0 |
| POWIAT KOSZALIŃSKI | 32 | 24 | 212,5 | 9118 | 149,3 | 16,4 | 2011,4 |
| Gminy miejsko-wiejskie Urban-rural gminas | | | | | | | |
| Bobolice | 2 | 2 | 17,5 | 1523 | 19,2 | 12,6 | 4912,0 |
| Polanów | 5 | 2 | 25,0 | 1348 | 16,9 | 12,5 | 1845,2 |
| Sianów | 7 | 7 | 36,6 | 1335 | 20,3 | 15,2 | 1896,7 |
| Gminy wiejskie Rural gminas | | | | | | | |
| Będzino | 3 | 3 | 26,2 | 862 | 22,3 | 25,8 | 3108,0 |
| Biesiekierz | 6 | 3 | 23,3 | 853 | 21,1 | 24,7 | 939,5 |
| Manowo | 3 | 3 | 32,9 | 450 | 8,4 | 18,6 | 2108,3 |
| Mielno | 4 | 2 | 29,2 | 2082 | 24,4 | 11,7 | 1252,5 |
| Świeszyno | 2 | 2 | 21,8 | 665 | 16,8 | 25,3 | 2871,5 |
| POWIAT SŁAWIENSKI | 22 | 16 | 221,4 | 9399 | 170,2 | 18,1 | 2606,0 |
| Gminy miejskie Urban gminas | | | | | | | |
| Darłowo | 3 | 2 | 45,9 | 3038 | 51,0 | 16,8 | 4718,0 |
| Sławno | 2 | 2 | 63,7 | 3299 | 83,1 | 25,2 | 6574,0 |
| Gminy wiejskie Rural gminas | | | | | | | |
| Darłowo | 9 | 4 | 33,5 | 965 | 11,5 | 11,9 | 843,1 |
| Malechowo | 5 | 5 | 41,2 | 1278 | 15,5 | 12,1 | 1311,8 |
| Postomino | 1 | 1 | 14,8 | 381 | 5,0 | 13,1 | 7009,0 |
| Sławno | 2 | 2 | 22,3 | 438 | 4,2 | 9,5 | 4437,0 |

a Stan w dniu 31 XII. b Łącznie z punktami bibliotecznymi. c Bez wypożyczeń międzybibliotecznych.

a As of 31 XII. b Including library service points. c Excluding interlibrary lending.

| WYSZCZEGÓLNIENIE SPECIFICATION | Placówki biblioteczne ^{ab} Library institutions ^{ab} | | Księgozbiór ^a w tys. woluminów Collection ^a in thous. volumes | Czytelnicy ^b Borrowers ^b | Wypożyczenia w woluminach ^{bc} Loans in volumes ^{bc} | | Liczba ludności na 1 placówkę biblioteczną Number of population per library institution |
|---|---|---|--|---|--|------------------------------------|--|
| | ogółem total | w tym biblioteki i filie of which libraries and branches | | | w tys. in thous. | na 1 czytelnika per borrower | |
| PODREGION KOSZALIŃSKI (dok.) SUBREGION (cont.) | | | | | | | |
| POWIAT SZCZECINECKI | 25 | 22 | 279,0 | 13246 | 194,9 | 14,7 | 3089,4 |
| Gminy miejskie Urban gminas | | | | | | | |
| Szczecinek | 2 | 2 | 105,4 | 7995 | 114,1 | 14,3 | 19244,0 |
| Gminy miejsko-wiejskie Urban-rural gminas | | | | | | | |
| Barwice | 4 | 4 | 37,5 | 960 | 9,2 | 9,6 | 2206,3 |
| Biały Bór | 3 | 1 | 16,6 | 827 | 12,2 | 14,8 | 1741,7 |
| Borne Sulinowo | 5 | 4 | 36,1 | 1000 | 20,8 | 20,8 | 1897,0 |
| Gminy wiejskie Rural gminas | | | | | | | |
| Grzmiąca | 5 | 5 | 35,2 | 838 | 10,9 | 13,0 | 987,6 |
| Szczecinek | 6 | 6 | 48,2 | 1626 | 27,7 | 17,0 | 1712,2 |
| POWIAT ŚWIDWIŃSKI | 24 | 15 | 203,7 | 5413 | 97,0 | 17,9 | 2023,1 |
| Gminy miejskie Urban gminas | | | | | | | |
| Świdwin | 1 | 1 | 52,7 | 1617 | 27,3 | 16,9 | 15486,0 |
| Gminy miejsko-wiejskie Urban-rural gminas | | | | | | | |
| Połczyn-Zdrój | 10 | 5 | 65,3 | 1369 | 23,0 | 16,8 | 1584,7 |
| Gminy wiejskie Rural gminas | | | | | | | |
| Brzeżno | 3 | 2 | 15,6 | 791 | 11,4 | 14,4 | 940,0 |
| Rąbino | 3 | 2 | 25,9 | 406 | 7,4 | 18,3 | 1304,0 |
| Sławoborze | 1 | 1 | 12,7 | 452 | 14,4 | 31,8 | 4316,0 |
| Świdwin | 6 | 4 | 31,4 | 778 | 13,5 | 17,3 | 1029,0 |
| POWIAT WAŁECKI ... | 17 | 10 | 145,5 | 5550 | 105,3 | 19,0 | 3200,4 |
| Gminy miejskie Urban gminas | | | | | | | |
| Wałcz | 3 | 3 | 69,6 | 3454 | 73,1 | 21,1 | 8698,0 |
| Gminy miejsko-wiejskie Urban-rural gminas | | | | | | | |
| Człopa | 6 | 4 | 32,0 | 539 | 11,6 | 21,5 | 846,8 |
| Miroslawiec | 3 | 1 | 17,1 | 630 | 8,4 | 13,4 | 1932,7 |
| Tuczno | 5 | 2 | 26,8 | 927 | 12,2 | 13,2 | 982,8 |
| Gminy wiejskie Rural gminas | | | | | | | |
| Wałcz | - | - | - | - | - | - | - |
| MIASTO NA PRAWACH POWIATU City with powiat status | | | | | | | |
| Koszalin | 11 | 11 | 407,1 | 22083 | 307,2 | 13,9 | 9761,5 |

a Stan w dniu 31 XII. b Łącznie z punktami bibliotecznymi. c Bez wypożyczeń międzybibliotecznych.

a As of 31 XII. b Including library service points. c Excluding interlibrary lending.

| WYSZCZEGÓLNIENIE SPECIFICATION | Muzea ^a Museums ^a | Muzealia ^a Museum exhibits ^a | Wystawy Exhibitions | | Zwiedzający muzea w tys. Museum visitors in thous. | |
|---|--|---|---|--|---|---|
| | | | własne ^b own ^b | obce ^c exterior ^c | ogółem total | w tym młodzież szkolna ^d of which primary and secondary school students ^d |
| WOJEWÓDZTWO VOIVODSHIP | 24 | 220977 | 92 | 52 | 432,7 | 165,4 |
| Podregion szczeciński Subregion | 18 | 149359 | 43 | 34 | 195,6 | 82,9 |
| POWIATY Powiats | | | | | | |
| choszczeński | – | – | – | – | – | – |
| goleniowski | – | – | – | – | – | – |
| gryficki | 1 | 150 | 5 | 2 | 12,1 | 4,0 |
| gryfiński | 3 | 1854 | – | – | 6,6 | 2,5 |
| kamieński | 3 | 2633 | 3 | 6 | 54,1 | 24,6 |
| łobeski | 1 | 45 | – | – | – | – |
| myśliborski | 2 | 29454 | 9 | – | 5,6 | 2,8 |
| policki | – | – | – | – | – | – |
| pyrzycki | – | – | – | – | – | – |
| stargardzki | 1 | 5358 | 7 | 6 | 5,7 | 2,2 |
| MIASTA NA PRAWACH POWIATU Cities with powiat status | | | | | | |
| Szczecin | 6 | 107685 | 15 | 18 | 85,9 | 28,9 |
| Świnoujście | 1 | 2180 | 4 | 2 | 25,6 | 17,8 |
| Podregion koszaliński Subregion | 6 | 71618 | 49 | 18 | 237,1 | 82,5 |
| POWIATY Powiats | | | | | | |
| białogardzki | – | – | – | – | – | – |
| drawski | – | – | – | – | – | – |
| kołobrzeski | 1 | 14291 | 3 | 2 | 123,9 | 33,7 |
| koszaliński | – | – | – | – | – | – |
| sławieński | 1 | 3427 | 7 | 3 | 83,8 | 39,4 |
| szczecinecki | 1 | 2719 | 1 | 4 | 6,7 | 3,9 |
| świdwiński | – | – | – | – | – | – |
| walecki | 2 | 1771 | 9 | 5 | 7,0 | 4,8 |
| MIASTO NA PRAWACH POWIATU City with powiat status | | | | | | |
| Koszalin | 1 | 49410 | 29 | 4 | 15,8 | 0,7 |

a Stan w dniu 31 XII. b W kraju. c Krajowe i z zagranicy. d Zwiedzająca w zorganizowanych grupach.

a As of 31 XII. b In Poland. c Domestic and foreign. d Visiting museums in organized groups.

| WYSZCZEGÓLNIENIE SPECIFICATION | Kina ^a Cinemas ^a | Miejsca na widowni ^a Seats in fixed cinemas ^a | Liczba ludności na 1 miejsce People per seat | Seanse Screenings | Widzowie w tys. Audience in thous. |
|--|---|--|--|----------------------|---------------------------------------|
| WOJEWÓDZTWO VOIVODSHIP | 26 | 9360 | 180,8 | 38794 | 1496,0 |
| Podregion szczeciński Subregion | 14 | 5644 | 195,0 | 31018 | 1180,9 |
| POWIATY <i>Powiats</i> | | | | | |
| choszczeński | 2 | 600 | 83,1 | 113 | 4,4 |
| goleniowski | 2 | 490 | 161,9 | 377 | 10,0 |
| gryficki | 2 | 474 | 128,1 | 579 | 15,2 |
| gryfiński | 1 | 139 | 597,3 | 424 | 5,2 |
| kamieński | 1 | 130 | 366,8 | 257 | 5,8 |
| łobeski | – | – | – | – | – |
| myśliborski | – | – | – | – | – |
| policki | 1 | 250 | 265,7 | 94 | 2,1 |
| pyrzycki | – | – | – | – | – |
| stargardzki | – | – | – | – | – |
| MIASTA NA PRAWACH POWIATU <i>Cities with powiat status</i> | | | | | |
| Szczecin | 5 | 3561 | 114,5 | 29174 | 1138,2 |
| Świnoujście | – | – | – | – | – |
| Podregion koszaliński Subregion | 12 | 3716 | 159,3 | 7776 | 315,1 |
| POWIATY <i>Powiats</i> | | | | | |
| białogardzki | 1 | 345 | 139,9 | 278 | 4,4 |
| drawski | – | – | – | – | – |
| kołobrzeski | 2 | 437 | 175,2 | 1922 | 97,7 |
| koszaliński | 1 | 260 | 247,6 | 266 | 7,1 |
| sławieński | 2 | 516 | 111,1 | 433 | 9,9 |
| szczecinecki | 1 | 298 | 259,2 | 833 | 42,0 |
| świdwiński | 2 | 550 | 88,3 | 221 | 4,5 |
| walecki | 1 | 414 | 131,4 | 689 | 15,8 |
| MIASTO NA PRAWACH POWIATU <i>City with powiat status</i> | | | | | |
| Koszalin | 2 | 896 | 119,8 | 3134 | 133,7 |

^a Stan w dniu 31 XII.^a As of 31 XII.

TURYSTYCZNE OBIEKTY ZBIOROWEGO ZAKWATEROWANIA W 2007 R.
COLLECTIVE TOURIST ACCOMMODATION ESTABLISHMENTS IN 2007

| WYSZCZEGÓLNIENIE <i>SPECIFICATION</i> | Obiekty ^a <i>Facilities^a</i> | Miejsca noclegowe ^a <i>Number of beds^a</i> | | Korzystający z noclegów <i>Tourists accommodated</i> | | Udzielone noclegi <i>Nights spent (overnight stays)</i> | |
|--|---|---|--|---|--|--|--|
| | | ogółem <i>total</i> | w tym całoroczne of which open all year | ogółem <i>total</i> | w tym turyści zagraniczni of which for- eign tourists | ogółem <i>total</i> | w tym turystom zagranicznym of which foreign tourists |
| WOJEWÓDZTWO VOIVODSHIP | 848 | 109002 | 41739 | 1672280 | 412063 | 9564232 | 2105861 |
| Podregion szczeciński Subregion | 470 | 55549 | 22872 | 999536 | 268451 | 4447012 | 968283 |
| POWIATY <i>Powiats</i> | | | | | | | |
| choszczeński | 4 | 207 | 71 | 5387 | – | 10783 | – |
| goleniowski | 6 | 220 | 220 | 28949 | 1274 | 37557 | 2276 |
| gryficki | 133 | 18074 | 5978 | 155530 | 17610 | 1116198 | 143033 |
| gryfiński | 15 | 925 | 555 | 24029 | 2854 | 68487 | 11010 |
| kamieński | 142 | 19819 | 5436 | 204613 | 35889 | 1379461 | 192466 |
| łobeski | 2 | 94 | 94 | 617 | 17 | 2344 | 29 |
| myśliborski | 14 | 584 | 363 | 19249 | 2730 | 40980 | 6791 |
| policki | 7 | 551 | 517 | 27035 | 6576 | 47863 | 12412 |
| pyrzycki | 1 | 52 | 52 | 4982 | 440 | 4992 | 450 |
| stargardzki | 21 | 1191 | 568 | 31501 | 3659 | 89689 | 7548 |
| MIASTA NA PRAWACH POWIATU <i>Cities with powiat status</i> | | | | | | | |
| Szczecin | 46 | 5642 | 4776 | 375637 | 160415 | 669445 | 303714 |
| Świnoujście | 79 | 8190 | 4242 | 122007 | 36987 | 979213 | 288554 |
| Podregion koszaliński Subregion | 378 | 53453 | 18867 | 672744 | 143612 | 5117220 | 1137578 |
| POWIATY <i>Powiats</i> | | | | | | | |
| białogardzki | 4 | 229 | 229 | 13759 | 1298 | 29477 | 2989 |
| drawski | 28 | 3167 | 454 | 20831 | 931 | 112579 | 5178 |
| kolobrzeczki | 119 | 20004 | 11309 | 309387 | 99676 | 2743069 | 904422 |
| koszaliński | 99 | 13712 | 2302 | 139777 | 20902 | 931927 | 120252 |
| śląwieński | 80 | 13514 | 2908 | 105356 | 7631 | 1053862 | 66787 |
| szczecinecki | 15 | 653 | 446 | 16545 | 2264 | 50675 | 6153 |
| świdwiński | 6 | 530 | 170 | 7537 | 1959 | 42093 | 15323 |
| wałeczki | 16 | 1169 | 574 | 27744 | 3217 | 93410 | 7206 |
| MIASTO NA PRAWACH POWIATU <i>City with powiat status</i> | | | | | | | |
| Koszalin | 11 | 475 | 475 | 31808 | 5734 | 60128 | 9268 |

^a Stan w dniu 31 VII.

^a As of 31 VII.

TABL. 1 /50/. WAŻNIEJSZE DANE O LEŚNICTWIE W 2007 R.

Stan w dniu 31 XII
MAJOR DATA ON FORESTRY IN 2007
As of 31 XII

| WYSZCZEGÓLNIENIE SPECIFICATION | Powierzchnia gruntów leśnych <i>Forest land</i> | | | | | | | Lesistość w % <i>Forest cover in %</i> |
|--|---|---|---|---|--|---|--|--|
| | ogółem <i>grand total</i> | w tym lasy <i>of which forests</i> | z ogółem publiczne <i>of total public</i> | | | | | |
| | | | razem <i>total</i> | własność Skarbu Państwa <i>owned by the State Treasury</i> | w tym <i>of which</i> | | własność gmin <i>gmina owned</i> | |
| | | | | | w zarządzie Lasów Pań- stwowych <i>managed by State Forests</i> | w zasobie Agencji Nie- ruchomości Rolnych <i>in resources of Agricultural Property Agency</i> | | |
| w ha <i>in ha</i> | | | | | | | | |
| WOJEWÓDZTWO VOIVODSHIP | 823818,8 | 800018,1 | 811582,2 | 807054,9 | 786463,3 | 9308,0 | 4527,3 | 34,9 |
| PODREGION SZCZECIŃSKI SUBREGION | 386464,0 | 375422,7 | 382065,4 | 378649,2 | 365863,6 | 5429,0 | 3416,2 | 30,1 |
| POWIAT CHOSZCZEŃSKI | 52060,1 | 50470,4 | 51661,4 | 51612,4 | 49773,4 | 262,0 | 49,0 | 38,0 |
| Gminy miejsko-wiejskie <i>Urban-rural gminas</i> | | | | | | | | |
| Choszczno | 3790,8 | 3713,0 | 3646,1 | 3610,1 | 3522,9 | 75,0 | 36,0 | 15,1 |
| w tym miasto | 1,0 | 1,0 | 1,0 | – | – | – | 1,0 | 0,1 |
| of which city | | | | | | | | |
| Drawno | 22230,1 | 21518,7 | 22193,4 | 22186,0 | 20688,4 | 9,0 | 7,4 | 67,1 |
| w tym miasto | 9,8 | 6,3 | 9,8 | 6,6 | 6,6 | – | 3,2 | 1,3 |
| of which city | | | | | | | | |
| Pełczyce | 3817,4 | 3693,6 | 3757,6 | 3754,0 | 3715,0 | 39,0 | 3,6 | 18,4 |
| w tym miasto | 7,6 | 7,6 | 7,6 | 4,0 | – | 4,0 | 3,6 | 0,6 |
| of which city | | | | | | | | |
| Recz | 6252,6 | 6092,8 | 6213,1 | 6213,1 | 6131,8 | 80,0 | – | 33,8 |
| w tym miasto | 125,8 | 123,8 | 125,8 | 125,8 | 125,8 | – | – | 10,1 |
| of which city | | | | | | | | |
| Gminy wiejskie <i>Rural gminas</i> | | | | | | | | |
| Bierzwnik | 12814,7 | 12378,8 | 12756,1 | 12755,1 | 12674,2 | 6,0 | 1,0 | 51,8 |
| Krzęcin | 3154,5 | 3073,5 | 3095,1 | 3094,1 | 3041,1 | 53,0 | 1,0 | 21,9 |
| POWIAT GOLEŃOWSKI | 61094,2 | 59486,2 | 60666,2 | 60560,9 | 59683,4 | 779,0 | 105,3 | 36,8 |
| Gminy miejsko-wiejskie <i>Urban-rural gminas</i> | | | | | | | | |
| Goleniów | 22024,7 | 21399,6 | 21950,2 | 21909,2 | 21815,0 | 77,0 | 41,0 | 48,3 |
| w tym miasto | 81,6 | 80,8 | 81,6 | 40,6 | 40,6 | – | 41,0 | 6,9 |
| of which city | | | | | | | | |
| Maszewo | 3707,1 | 3629,6 | 3598,4 | 3583,0 | 3179,5 | 384,0 | 15,4 | 17,3 |
| w tym miasto | 1,0 | 1,0 | 1,0 | – | – | – | 1,0 | 0,2 |
| of which city | | | | | | | | |
| Nowogard | 9084,8 | 8875,8 | 8949,9 | 8943,2 | 8685,8 | 221,0 | 6,7 | 26,2 |
| w tym miasto | 91,8 | 88,8 | 91,8 | 85,7 | 85,7 | – | 6,1 | 7,1 |
| of which city | | | | | | | | |
| Gminy wiejskie <i>Rural gminas</i> | | | | | | | | |
| Osina | 3575,6 | 3502,5 | 3534,5 | 3522,5 | 3461,9 | 42,0 | 12,0 | 34,4 |
| Przybiernów | 13061,1 | 12701,7 | 13010,7 | 12980,5 | 12934,9 | 44,0 | 30,2 | 55,5 |
| Stepnica | 9641,0 | 9377,1 | 9622,6 | 9622,6 | 9606,4 | 11,0 | – | 32,0 |

| WYSZCZEGÓLNIENIE SPECIFICATION | Powierzchnia gruntów leśnych <i>Forest land</i> | | | | | | | Lesistość w % <i>Forest cover in %</i> |
|--|---|--|---|---|--|---|--|--|
| | ogółem <i>grand total</i> | w tym lasy of which <i>forests</i> | z ogółem publiczne <i>of total public</i> | | | | własność gmin <i>gmina owned</i> | |
| | | | razem <i>total</i> | własność Skarbu Państwa <i>owned by the State Treasury</i> | w tym <i>of which</i> | | | |
| | | | | | w zarządzie Lasów Pań- stwowych <i>managed by State Forests</i> | w zasobie Agencji Nie- ruchomości Rolnych <i>in resources of Agricultural Property Agency</i> | | |
| w ha <i>in ha</i> | | | | | | | | |
| PODREGION SZCZECIŃSKI (cd.) SUBREGION (cont.) | | | | | | | | |
| POWIAT GRYFICKI | 21064,1 | 20545,6 | 20673,4 | 20621,4 | 19583,2 | 702,0 | 52,0 | 20,2 |
| Gminy miejsko-wiejskie <i>Urban-rural gminas</i> | | | | | | | | |
| Gryfice | 5716,8 | 5590,7 | 5612,0 | 5602,0 | 5384,0 | 218,0 | 10,0 | 21,4 |
| w tym miasto | 61,8 | 61,0 | 61,8 | 59,8 | 53,8 | 6,0 | 2,0 | 4,9 |
| of which city | | | | | | | | |
| Płoty | 6908,1 | 6699,6 | 6848,4 | 6843,4 | 6696,4 | 147,0 | 5,0 | 28,0 |
| w tym miasto | 20,1 | 20,1 | 20,1 | 19,5 | 14,5 | 5,0 | 0,6 | 4,9 |
| of which city | | | | | | | | |
| Trzebiatów | 3081,8 | 3007,5 | 2985,4 | 2975,4 | 2733,2 | 65,0 | 10,0 | 13,4 |
| w tym miasto | 27,3 | 26,6 | 27,3 | 27,3 | 27,3 | - | - | 2,6 |
| of which city | | | | | | | | |
| Gminy wiejskie <i>Rural gminas</i> | | | | | | | | |
| Brojce | 2340,0 | 2290,3 | 2290,5 | 2290,5 | 2140,9 | 149,0 | - | 19,4 |
| Karnice | 1762,0 | 1732,2 | 1702,5 | 1686,5 | 1573,5 | 113,0 | 16,0 | 13,0 |
| Rewal | 1255,3 | 1225,3 | 1234,5 | 1223,5 | 1055,1 | 10,0 | 11,0 | 30,1 |
| POWIAT GRYFIŃSKI ... | 64827,3 | 62840,8 | 64392,2 | 64353,1 | 63432,6 | 893,0 | 39,1 | 33,6 |
| Gminy miejsko-wiejskie <i>Urban-rural gminas</i> | | | | | | | | |
| Cedynia | 7431,9 | 7218,5 | 7396,2 | 7396,2 | 7347,2 | 49,0 | - | 40,0 |
| w tym miasto | - | - | - | - | - | - | - | - |
| of which city | | | | | | | | |
| Chojna | 12886,2 | 12511,6 | 12820,7 | 12809,7 | 12622,7 | 187,0 | 11,0 | 37,7 |
| w tym miasto | 26,9 | 23,7 | 23,9 | 21,9 | 21,9 | - | 2,0 | 2,0 |
| of which city | | | | | | | | |
| Gryfino | 5362,8 | 5213,5 | 5218,4 | 5210,2 | 5027,8 | 155,0 | 8,2 | 20,5 |
| w tym miasto | 1,6 | 1,6 | - | - | - | - | - | 0,2 |
| of which city | | | | | | | | |
| Mieszkowice | 11456,5 | 11049,9 | 11407,7 | 11407,7 | 11341,7 | 66,0 | - | 46,3 |
| w tym miasto | - | - | - | - | - | - | - | - |
| of which city | | | | | | | | |
| Moryń | 3417,9 | 3292,7 | 3395,6 | 3390,7 | 3331,7 | 59,0 | 4,9 | 26,4 |
| w tym miasto | 6,6 | 6,6 | 3,4 | 0,1 | 0,1 | - | 3,3 | 1,2 |
| of which city | | | | | | | | |
| Trzczańsko-Zdrój | 5062,2 | 4924,2 | 5042,0 | 5042,0 | 4936,0 | 106,0 | - | 28,9 |
| w tym miasto | - | - | - | - | - | - | - | - |
| of which city | | | | | | | | |
| Gminy wiejskie <i>Rural gminas</i> | | | | | | | | |
| Banie | 5597,2 | 5430,4 | 5549,0 | 5547,5 | 5513,5 | 34,0 | 1,5 | 26,3 |
| Stare Czarnowo | 6991,0 | 6789,6 | 6973,7 | 6973,2 | 6858,1 | 115,0 | 0,5 | 44,4 |
| Widuchowa | 6621,5 | 6410,5 | 6588,8 | 6575,8 | 6453,8 | 122,0 | 13,0 | 30,6 |

| WYSZCZEGÓLNIENIE SPECIFICATION | Powierzchnia gruntów leśnych <i>Forest land</i> | | | | | | | Lesistość w % <i>Forest cover in %</i> |
|--|---|--|---|--|---|---|--|--|
| | ogółem <i>grand total</i> | w tym lasy of which <i>forests</i> | z ogółem publiczne <i>of total public</i> | | | | | |
| | | | razem <i>total</i> | własność Skarbu Państwa owned by the State Treasury | w tym <i>of which</i> | | własność gmin <i>gmina owned</i> | |
| | | | | | w zarządzie Lasów Pań- stwowych managed by State Forests | w zasobie Agencji Nie- ruchomości Rolnych <i>in resources of Agricultural Property Agency</i> | | |
| w ha <i>in ha</i> | | | | | | | | |
| PODREGION SZCZECIŃSKI (cd.) SUBREGION (cont.) | | | | | | | | |
| POWIAT KAMIEŃSKI ... | 28038,9 | 27171,8 | 27644,9 | 27528,4 | 22339,9 | 276,0 | 116,5 | 27,1 |
| Gminy miejsko-wiejskie <i>Urban-rural gminas</i> | | | | | | | | |
| Dziwnów | 897,0 | 873,4 | 844,0 | 811,0 | 550,0 | 16,0 | 33,0 | 23,2 |
| w tym miasto | 11,0 | 11,0 | 11,0 | – | – | – | 11,0 | 2,2 |
| of which city | | | | | | | | |
| Golczewo | 8310,8 | 8050,7 | 8241,8 | 8236,0 | 8210,0 | 26,0 | 5,8 | 45,9 |
| w tym miasto | 36,4 | 35,5 | 33,4 | 31,1 | 29,1 | 2,0 | 2,3 | 4,8 |
| of which city | | | | | | | | |
| Kamień Pomorski | 2064,1 | 2017,0 | 1930,1 | 1915,3 | 1830,3 | 76,0 | 14,8 | 9,7 |
| w tym miasto | 6,8 | 6,8 | 2,8 | 2,0 | – | 2,0 | 0,8 | 0,6 |
| of which city | | | | | | | | |
| Międzyzdroje | 5011,6 | 4857,9 | 5010,6 | 4961,3 | 410,8 | – | 49,3 | 42,5 |
| w tym miasto | 117,0 | 112,7 | 117,0 | 74,2 | 74,2 | – | 42,8 | 25,0 |
| of which city | | | | | | | | |
| Wolin | 7446,2 | 7183,1 | 7341,2 | 7328,9 | 7195,9 | 25,0 | 12,3 | 21,9 |
| w tym miasto | 54,5 | 54,2 | 54,5 | 52,1 | 52,1 | – | 2,4 | 3,7 |
| of which city | | | | | | | | |
| Gminy wiejskie <i>Rural gminas</i> | | | | | | | | |
| Świerżno | 4309,2 | 4189,7 | 4277,2 | 4275,9 | 4142,9 | 133,0 | 1,3 | 29,9 |
| POWIAT ŁOBESKI | 34332,4 | 33387,8 | 33905,7 | 33875,5 | 32486,0 | 1368,0 | 30,2 | 31,3 |
| Gminy miejsko-wiejskie <i>Urban-rural gminas</i> | | | | | | | | |
| Dobra | 1538,0 | 1522,7 | 1448,5 | 1448,5 | 1145,4 | 292,0 | – | 13,1 |
| w tym miasto | 9,0 | 9,0 | 9,0 | 9,0 | – | 9,0 | – | 3,8 |
| of which city | | | | | | | | |
| Łobez | 8604,4 | 8385,4 | 8494,9 | 8479,1 | 8335,7 | 135,0 | 15,8 | 36,9 |
| w tym miasto | 165,3 | 161,2 | 161,1 | 152,6 | 152,6 | – | 8,5 | 13,7 |
| of which city | | | | | | | | |
| Resko | 12856,2 | 12407,7 | 12786,3 | 12779,3 | 12629,3 | 150,0 | 7,0 | 43,5 |
| w tym miasto | 56,7 | 54,2 | 47,0 | 47,0 | 38,0 | 9,0 | – | 12,1 |
| of which city | | | | | | | | |
| Węgorzyno | 6546,8 | 6400,6 | 6433,1 | 6426,1 | 6022,3 | 403,0 | 7,0 | 25,0 |
| w tym miasto | 1,4 | 1,4 | 1,0 | 1,0 | – | 1,0 | – | 0,2 |
| of which city | | | | | | | | |
| Gminy wiejskie <i>Rural gminas</i> | | | | | | | | |
| Radowo Małe | 4787,0 | 4671,4 | 4742,9 | 4742,5 | 4353,3 | 388,0 | 0,4 | 25,9 |
| POWIAT MYŚLIBORSKI | 50385,4 | 49022,9 | 50081,8 | 50017,3 | 49827,5 | 81,0 | 64,5 | 41,5 |
| Gminy miejsko-wiejskie <i>Urban-rural gminas</i> | | | | | | | | |
| Barlinek | 12899,5 | 12602,8 | 12861,4 | 12823,4 | 12744,5 | 48,0 | 38,0 | 48,7 |
| w tym miasto | 595,0 | 581,4 | 593,0 | 555,0 | 555,0 | – | 38,0 | 33,1 |
| of which city | | | | | | | | |

| WYSZCZEGÓLNIENIE SPECIFICATION | Powierzchnia gruntów leśnych Forest land | | | | | | | Lesistość w % Forest cover in % |
|--|--|-----------------------------------|------------------------------------|--|---|---|------------------------------------|--|
| | ogółem grand total | w tym lasy of which forests | z ogółem publiczne of total public | | | | | |
| | | | razem total | własność Skarbu Państwa owned by the State Treasury | w tym of which | | własność gmin gmina owned | |
| | | | | | w zarządzie Lasów Pań- stwowych managed by State Forests | w zasobie Agencji Nie- ruchomości Rolnych in resources of Agricultural Property Agency | | |
| w ha in ha | | | | | | | | |
| PODREGION SZCZECIŃSKI (cd.) SUBREGION (cont.) | | | | | | | | |
| POWIAT MYŚLIBORSKI (dok.) | | | | | | | | |
| Gminy miejsko-wiejskie (dok.) Urban-rural gminas (cont.) | | | | | | | | |
| Dębno | 16397,9 | 15831,5 | 16349,1 | 16331,1 | 16325,0 | 1,0 | 18,0 | 49,7 |
| w tym miasto | 589,3 | 570,8 | 585,5 | 567,5 | 567,5 | - | 18,0 | 29,3 |
| of which city | | | | | | | | |
| Myślibórz | 7598,9 | 7417,6 | 7454,8 | 7446,3 | 7359,2 | 16,0 | 8,5 | 22,6 |
| w tym miasto | 9,6 | 9,6 | 9,5 | 3,2 | 2,2 | 1,0 | 6,3 | 0,6 |
| of which city | | | | | | | | |
| Gminy wiejskie Rural gminas | | | | | | | | |
| Boleszkowice | 6942,8 | 6775,7 | 6931,5 | 6931,5 | 6926,8 | 3,0 | - | 51,9 |
| Nowogródek Pomorski | 6546,3 | 6395,2 | 6485,0 | 6485,0 | 6471,8 | 13,0 | - | 43,8 |
| POWIAT POLICKI | 23303,7 | 22571,2^a | 23155,0 | 23127,0 | 22960,0 | 143,0 | 28,0 | 33,9 |
| Gminy miejsko-wiejskie Urban-rural gminas | | | | | | | | |
| Nowe Warpno | 7749,2 | 7519,2 | 7727,3 | 7727,3 | 7693,3 | 13,0 | - | 38,0 |
| w tym miasto | 602,2 | 579,2 | 602,2 | 602,2 | 589,2 | 13,0 | - | 23,6 |
| of which city | | | | | | | | |
| Police | 12449,4 | 12048,3 | 12385,0 | 12369,0 | 12351,0 | 15,0 | 16,0 | 47,9 |
| w tym miasto | 44,9 | 43,2 | 44,9 | 40,9 | 40,9 | - | 4,0 | 1,2 |
| of which city | | | | | | | | |
| Gminy wiejskie Rural gminas | | | | | | | | |
| Dobra (Szczecińska) .. | 2474,9 | 2393,0 | 2441,3 | 2429,3 | 2402,3 | 27,0 | 12,0 | 21,7 |
| Kołbaskowo | 630,3 | 616,3 | 601,5 | 601,5 | 513,5 | 88,0 | - | 5,8 |
| POWIAT PYRZYCKI ... | 4723,0 | 4603,0 | 4466,8 | 4321,2 | 4186,5 | 126,0 | 145,6 | 6,3 |
| Gminy miejsko-wiejskie Urban-rural gminas | | | | | | | | |
| Lipiany | 1515,6 | 1467,4 | 1497,6 | 1484,6 | 1442,6 | 42,0 | 13,0 | 15,5 |
| w tym miasto | 10,2 | 10,2 | 10,2 | 7,2 | 7,2 | - | 3,0 | 1,8 |
| of which city | | | | | | | | |
| Pyrzyce | 276,1 | 272,1 | 230,0 | 203,8 | 149,8 | 48,0 | 26,2 | 1,3 |
| w tym miasto | - | - | - | - | - | - | - | - |
| of which city | | | | | | | | |
| Gminy wiejskie Rural gminas | | | | | | | | |
| Bielice | 608,9 | 597,2 | 597,8 | 591,1 | 581,1 | 10,0 | 6,7 | 7,1 |
| Kozielice | 1131,4 | 1098,1 | 1113,2 | 1106,8 | 1078,1 | 26,0 | 6,4 | 11,6 |
| Przelewice | 1122,7 | 1099,8 | 989,9 | 896,6 | 896,6 | - | 93,3 | 6,8 |
| Warnice | 68,4 | 68,4 | 38,4 | 38,4 | 38,4 | - | - | 0,8 |

^a Suma gmin różni się od danych dla powiatu o 5,6 ha (tj. grunty związane z gospodarką leśną w lasach stanowiących własność osób fizycznych i prawnych).

^a Total area of gminas is different (5,6 ha) from the area of powiat (i.e. land connected with silviculture in forests owned by natural and legal persons)

| WYSZCZEGÓLNIENIE SPECIFICATION | Powierzchnia gruntów leśnych <i>Forest land</i> | | | | | | | Lesistość w % <i>Forest cover in %</i> |
|--|---|---|---|---|--|---|--|--|
| | ogółem <i>grand total</i> | w tym lasy <i>of which forests</i> | z ogółem publiczne <i>of total public</i> | | | | | |
| | | | razem <i>total</i> | własność Skarbu Państwa <i>owned by the State Treasury</i> | w tym <i>of which</i> | | własność gmin <i>gmina owned</i> | |
| | | | | | w zarządzie Lasów Pań- stwowych <i>managed by State Forests</i> | w zasobie Agencji Nie- ruchomości Rolnych <i>in resources of Agricultural Property Agency</i> | | |
| w ha <i>in ha</i> | | | | | | | | |
| PODREGION SZCZECIŃSKI (dok.) SUBREGION (cont.) | | | | | | | | |
| POWIAT STARGARDZKI..... | 37257,7 | 36241,8 | 36127,7 | 36018,9 | 35229,9 | 789,0 | 108,8 | 23,8 |
| Gminy miejskie <i>Urban gminas</i> | | | | | | | | |
| Stargard Szczeciński ... | 100,6 | 100,3 | 100,6 | 50,8 | 49,8 | 1,0 | 49,8 | 2,1 |
| Gminy miejsko-wiejskie <i>Urban-rural gminas</i> | | | | | | | | |
| Chociwel | 5453,8 | 5315,3 | 5298,8 | 5293,8 | 5075,8 | 218,0 | 5,0 | 33,1 |
| w tym miasto | 2,6 | 2,6 | 2,6 | 0,6 | 0,6 | - | 2,0 | 0,7 |
| of which city | | | | | | | | |
| Dobrzany | 4033,4 | 3920,2 | 3963,4 | 3960,7 | 3922,7 | 38,0 | 2,7 | 29,1 |
| w tym miasto | 8,8 | 8,7 | 8,8 | 7,5 | 5,5 | 2,0 | 1,3 | 1,6 |
| of which city | | | | | | | | |
| Ińsko | 6273,2 | 6110,6 | 6140,2 | 6140,2 | 6029,2 | 111,0 | - | 40,5 |
| w tym miasto | 68,4 | 66,1 | 68,4 | 68,4 | 68,4 | - | - | 8,8 |
| of which city | | | | | | | | |
| Suchań | 2026,2 | 1981,2 | 1967,2 | 1958,1 | 1905,1 | 53,0 | 9,1 | 14,9 |
| w tym miasto | 56,3 | 55,0 | 56,3 | 47,9 | 47,9 | - | 8,4 | 15,4 |
| of which city | | | | | | | | |
| Gminy wiejskie <i>Rural gminas</i> | | | | | | | | |
| Dolice | 4859,6 | 4727,1 | 4659,6 | 4645,6 | 4552,6 | 93,0 | 14,0 | 19,9 |
| Kobylanka | 7032,0 | 6797,1 | 6989,0 | 6973,0 | 6965,0 | 8,0 | 16,0 | 55,9 |
| Marianowo | 2685,9 | 2619,9 | 2488,9 | 2481,9 | 2455,9 | 26,0 | 7,0 | 25,7 |
| Stara Dąbrowa | 945,1 | 930,4 | 907,1 | 907,1 | 772,1 | 135,0 | - | 8,3 |
| Stargard Szczeciński .. | 3847,9 | 3739,7 | 3612,9 | 3607,7 | 3501,7 | 106,0 | 5,2 | 11,7 |
| MIASTA NA PRAWACH POWIATU Cities with powiat status | | | | | | | | |
| Szczecin | 5021,6 | 4880,9 | 4957,0 | 2401,4 | 2375,1 | 10,0 | 2555,6 | 16,2 |
| Świnoujście | 4355,6 | 4200,5 | 4333,3 | 4211,7 | 3986,1 | - | 121,6 | 21,3 |
| PODREGION KOSZALIŃSKI SUBREGION | 437354,8 | 424595,4 | 429516,8 | 428405,7 | 420599,7 | 3879,0 | 1111,1 | 40,8 |
| POWIAT BIAŁOGARDZKI | 34885,8 | 33862,1 | 34358,9 | 34119,6 | 33763,3 | 343,0 | 239,3 | 40,0 |
| Gminy miejskie <i>Urban gminas</i> | | | | | | | | |
| Białogard | 313,7 | 298,1 | 306,5 | 102,8 | 93,8 | 9,0 | 203,7 | 11,6 |

| WYSZCZEGÓLNIENIE SPECIFICATION | Powierzchnia gruntów leśnych <i>Forest land</i> | | | | | | | Lesistość w % <i>Forest cover in %</i> |
|--|---|--|---|---|--|---|--|--|
| | ogółem <i>grand total</i> | w tym lasy of which <i>forests</i> | z ogółem publiczne <i>of total public</i> | | | | | |
| | | | razem <i>total</i> | własność Skarbu Państwa owned by the State <i>Treasury</i> | w tym <i>of which</i> | | własność gmin <i>gmina owned</i> | |
| | | | | | w zarządzie Lasów Pań- stwowych <i>managed by State Forests</i> | w zasobie Agencji Nie- ruchomości Rolnych <i>in resources of Agricultural Property Agency</i> | | |
| w ha <i>in ha</i> | | | | | | | | |
| PODREGION KOSZA- LIŃSKI (cd.) SUBREGION (cont.) | | | | | | | | |
| POWIAT BIAŁOGARDZ- KI (dok.) | | | | | | | | |
| Gminy miejsko-wiejskie <i>Urban-rural gminas</i> | | | | | | | | |
| Karlino | 2194,3 | 2158,6 | 2082,7 | 2055,7 | 1958,7 | 97,0 | 27,0 | 15,3 |
| w tym miasto | 165,4 | 161,1 | 162,0 | 143,0 | 127,0 | 16,0 | 19,0 | 17,1 |
| of which city | | | | | | | | |
| Gminy wiejskie <i>Rural gminas</i> | | | | | | | | |
| Białogard | 11921,5 | 11588,3 | 11639,6 | 11638,0 | 11601,0 | 37,0 | 1,6 | 35,3 |
| Tychowo | 20456,3 | 19817,1 | 20330,1 | 20323,1 | 20109,8 | 200,0 | 7,0 | 56,5 |
| POWIAT DRAWSKI | 82781,8 | 79882,5 | 81529,2 | 81349,5 | 80998,3 | 351,0 | 179,7 | 45,3 |
| Gminy miejsko-wiejskie <i>Urban-rural gminas</i> | | | | | | | | |
| Czaplinek | 14928,3 | 14502,7 | 14478,2 | 14445,7 | 14332,7 | 113,0 | 32,5 | 39,7 |
| w tym miasto | 65,9 | 63,8 | 61,9 | 61,9 | 60,9 | 1,0 | – | 4,7 |
| of which city | | | | | | | | |
| Drawsko Pomorskie ... | 12866,1 | 12341,2 | 12688,1 | 12636,1 | 12497,1 | 139,0 | 52,0 | 35,8 |
| w tym miasto | 30,1 | 21,3 | 26,1 | 24,2 | 15,2 | 9,0 | 1,9 | 1,0 |
| of which city | | | | | | | | |
| Kalisz Pomorski | 28346,9 | 27111,7 | 28247,9 | 28241,9 | 28235,9 | 6,0 | 6,0 | 56,4 |
| w tym miasto | 119,2 | 115,2 | 112,2 | 109,2 | 109,2 | – | 3,0 | 9,6 |
| of which city | | | | | | | | |
| Złocieniec | 7422,9 | 7203,8 | 7314,8 | 7247,6 | 7213,6 | 34,0 | 67,2 | 37,0 |
| w tym miasto | 1345,1 | 1307,6 | 1303,0 | 1248,4 | 1233,4 | 15,0 | 54,6 | 40,5 |
| of which city | | | | | | | | |
| Gminy wiejskie <i>Rural gminas</i> | | | | | | | | |
| Ostrowice | 4591,3 | 4490,0 | 4243,1 | 4238,4 | 4183,2 | 55,0 | 4,7 | 29,9 |
| Wierzchowo | 14626,3 | 14233,1 | 14557,1 | 14539,8 | 14535,8 | 4,0 | 17,3 | 62,1 |
| POWIAT KOŁOBRZESKI | 15598,5 | 15229,4 | 14996,5 | 14925,3 | 14792,0 | 16,0 | 71,2 | 21,0 |
| Gminy miejskie <i>Urban gminas</i> | | | | | | | | |
| Kołobrzeg | 52,7 | 52,5 | 44,7 | 18,7 | – | – | 26,0 | 2,0 |
| Gminy wiejskie <i>Rural gminas</i> | | | | | | | | |
| Dygowo | 2311,1 | 2254,8 | 2243,1 | 2243,1 | 2242,1 | 1,0 | – | 17,5 |
| Gościno | 2185,0 | 2136,7 | 2121,0 | 2118,7 | 2110,7 | 8,0 | 2,3 | 18,4 |
| Kołobrzeg | 1797,6 | 1759,4 | 1704,6 | 1678,7 | 1598,7 | 2,0 | 25,9 | 12,2 |
| Rymań | 5863,2 | 5723,4 | 5678,2 | 5675,2 | 5673,2 | 2,0 | 3,0 | 39,2 |
| Siemyśl | 1742,7 | 1709,6 | 1606,7 | 1606,7 | 1606,7 | – | – | 15,9 |
| Ustronie Morskie | 1646,2 | 1593,0 | 1598,2 | 1584,2 | 1560,6 | 3,0 | 14,0 | 27,9 |

| WYSZCZEGÓLNIENIE SPECIFICATION | Powierzchnia gruntów leśnych <i>Forest land</i> | | | | | | | Lesistość w % <i>Forest cover in %</i> |
|---|---|---|---|---|--|---|--|--|
| | ogółem <i>grand total</i> | w tym lasy <i>of which forests</i> | z ogółem publiczne <i>of total public</i> | | | | | |
| | | | razem <i>total</i> | własność Skarbu Państwa <i>owned by the State Treasury</i> | w tym <i>of which</i> | | własność gmin <i>gmina owned</i> | |
| | | | | | w zarządzie Lasów Pań- stwowych <i>managed by State Forests</i> | w zasobie Agencji Nie- ruchomości Rolnych <i>in resources of Agricultural Property Agency</i> | | |
| w ha <i>in ha</i> | | | | | | | | |
| PODREGION KOSZA- LIŃSKI (dok.) SUBREGION (cont.) | | | | | | | | |
| POWIAT SZCZECINEC- KI (dok.) | | | | | | | | |
| Gminy wiejskie <i>Rural gminas</i> | | | | | | | | |
| Grzmiąca | 7890,2 | 7731,2 | 7698,2 | 7676,4 | 7422,4 | 254,0 | 21,8 | 37,7 |
| Szczecinek | 19752,4 | 19235,8 | 19336,4 | 19312,2 | 18932,2 | 380,0 | 24,2 | 37,7 |
| POWIAT ŚWIDWIŃSKI | 38880,1 | 37882,9 | 37844,6 | 37763,6 | 37040,8 | 715,0 | 81,0 | 34,7 |
| Gminy miejskie <i>Urban gminas</i> | | | | | | | | |
| Świdwin | 189,4 | 188,4 | 188,8 | 173,8 | 171,8 | 2,0 | 15,0 | 8,5 |
| Gminy miejsko-wiejskie <i>Urban-rural gminas</i> | | | | | | | | |
| Połczyn-Zdrój | 12690,4 | 12381,9 | 12125,5 | 12079,5 | 11806,5 | 273,0 | 46,0 | 36,0 |
| w tym miasto <i>of which city</i> | 35,8 | 35,8 | 35,0 | – | – | – | 35,0 | 5,0 |
| Gminy wiejskie <i>Rural gminas</i> | | | | | | | | |
| Brzeżno | 3066,8 | 2992,4 | 2991,2 | 2984,2 | 2922,2 | 62,0 | 7,0 | 27,0 |
| Rąbino | 6724,5 | 6572,5 | 6644,4 | 6643,4 | 6542,4 | 98,0 | 1,0 | 36,6 |
| Sławoborze | 9345,9 | 9057,6 | 9253,7 | 9245,3 | 9115,5 | 125,0 | 8,4 | 48,0 |
| Świdwin | 6863,0 | 6690,3 | 6640,9 | 6637,3 | 6482,3 | 155,0 | 3,6 | 27,0 |
| POWIAT WAŁECKI | 79410,3 | 77058,2 | 78942,4 | 78719,0 | 75720,8 | 85,0 | 223,4 | 54,5 |
| Gminy miejskie <i>Urban gminas</i> | | | | | | | | |
| Wałcz | 683,2 | 660,7 | 669,0 | 613,6 | 613,6 | – | 55,4 | 17,3 |
| Gminy miejsko-wiejskie <i>Urban-rural gminas</i> | | | | | | | | |
| Człopa | 25530,1 | 24771,2 | 25475,0 | 25452,4 | 23401,6 | 7,0 | 22,6 | 71,0 |
| w tym miasto <i>of which city</i> | 194,6 | 187,8 | 191,7 | 173,4 | 173,4 | – | 18,3 | 29,9 |
| Mirosławiec | 12640,6 | 12234,5 | 12542,5 | 12532,8 | 12528,8 | 4,0 | 9,7 | 60,2 |
| w tym miasto <i>of which city</i> | 2,0 | 0,6 | 1,4 | 1,4 | 1,4 | – | – | 0,3 |
| Tuczno | 12449,8 | 12056,1 | 12353,4 | 12234,7 | 11333,3 | 32,0 | 118,7 | 48,3 |
| w tym miasto <i>of which city</i> | 270,6 | 268,6 | 262,5 | 143,8 | 139,8 | – | 118,7 | 29,2 |
| Gminy wiejskie <i>Rural gminas</i> | | | | | | | | |
| Wałcz | 28106,6 | 27335,7 | 27902,5 | 27885,5 | 27843,5 | 42,0 | 17,0 | 47,5 |
| MIASTO NA PRAWACH POWIATU | | | | | | | | |
| <i>City with powiat status</i> | | | | | | | | |
| Koszalin | 3383,0 | 3260,9 | 3373,0 | 3277,1 | 3261,3 | 10,0 | 95,9 | 39,1 |

**GRUNTY NIELEŚNE ZALESIONE I PRZEZNACZONE DO ZALESIENIA
W 2007 R.**

Stan w dniu 31 XII

*NON-FOREST LAND AFFORESTED AND DESIGNATED FOR AFFORESTATION**IN 2007**As of 31 XII*

| WYSZCZEGÓLNIENIE SPECIFICATION | Zalesienia gruntów nieleśnych <i>Afforestations of non-forest land</i> | | Powierzchnia gruntów nieleśnych przeznaczonych do zalesienia <i>Non-forest land designated for afforestation</i> | |
|---|---|----------------------------|---|---|
| | publiczne <i>public</i> | prywatne <i>private</i> | ogółem <i>total</i> | w tym Lasy Państwowe <i>of which State Forests</i> |
| | w ha | | in ha | |
| WOJEWÓDZTWO VOIVODSHIP | 695,6 | 918,4 | 1487,2 | 1487,2 |
| PODREGION SZCZECIŃSKI SUBREGION | 317,9 | 812,8 | 1172,8 | 1172,8 |
| POWIAT CHOSZCZEŃSKI... | 2,5 | 37,9 | 21,1 | 21,1 |
| Gminy miejsko-wiejskie <i>Urban-rural gminas</i> | | | | |
| Choszczno | – | – | – | – |
| w tym miasto | – | – | – | – |
| <i>of which city</i> | | | | |
| Drawno | – | – | – | – |
| w tym miasto | – | – | – | – |
| <i>of which city</i> | | | | |
| Pelczyce | – | 9,2 | – | – |
| w tym miasto | – | – | – | – |
| <i>of which city</i> | | | | |
| Recz | – | – | 1,8 | 1,8 |
| w tym miasto | – | – | – | – |
| <i>of which city</i> | | | | |
| Gminy wiejskie <i>Rural gminas</i> | | | | |
| Bierzwnik | 2,5 | 28,7 | 19,3 | 19,3 |
| Krzęcin | – | – | – | – |
| POWIAT GOLEŃIOWSKI | 84,8 | – | 295,0 | 295,0 |
| Gminy miejsko-wiejskie <i>Urban-rural gminas</i> | | | | |
| Goleniów | – | – | 37,0 | 37,0 |
| w tym miasto | – | – | – | – |
| <i>of which city</i> | | | | |
| Maszewo | 5,6 | – | 9,6 | 9,6 |
| w tym miasto | – | – | – | – |
| <i>of which city</i> | | | | |
| Nowogard | 5,7 | – | 31,5 | 31,5 |
| w tym miasto | – | – | – | – |
| <i>of which city</i> | | | | |
| Gminy wiejskie <i>Rural gminas</i> | | | | |
| Osina | 9,9 | – | 31,0 | 31,0 |
| Przybiernów | 63,6 | – | 185,8 | 185,8 |
| Stepnica | – | – | – | – |
| POWIAT GRYFICKI | – | 16,8 | 125,1 | 125,1 |
| Gminy miejsko-wiejskie <i>Urban-rural gminas</i> | | | | |
| Gryfice | – | – | 16,5 | 16,5 |
| w tym miasto | – | – | – | – |
| <i>of which city</i> | | | | |
| Płoty | – | 16,8 | 19,5 | 19,5 |
| w tym miasto | – | – | – | – |
| <i>of which city</i> | | | | |

**GRUNTY NIELEŚNE ZALESIONE I PRZEZNACZONE DO ZALESIENIA
W 2007 R. (cd.)**

Stan w dniu 31 XII

**NON-FOREST LAND AFFORESTED AND DESIGNATED FOR AFFORESTATION
IN 2007 (cont.)**

As of 31 XII

| WYSZCZEGÓLNIENIE SPECIFICATION | Zalesienia gruntów nieleśnych <i>Afforestations of non-forest land</i> | | Powierzchnia gruntów nieleśnych przeznaczonych do zalesienia <i>Non-forest land designated for afforestation</i> | |
|--|---|----------------------------|---|---|
| | publiczne <i>public</i> | prywatne <i>private</i> | ogółem <i>total</i> | w tym Lasy Państwowe <i>of which State Forests</i> |
| | w ha | | in ha | |
| PODREGION SZCZECIŃSKI (cd.) <i>SUBREGION (cont.)</i> | | | | |
| POWIAT GRYFICKI (dok.) <i>Gminy miejsko-wiejskie (dok.)</i> <i>Urban-rural gminas (cont.)</i> | | | | |
| Trzebiatów | – | – | 17,8 | 17,8 |
| w tym miasto | – | – | – | – |
| <i>of which city</i> | | | | |
| Gminy wiejskie <i>Rural gminas</i> | | | | |
| Brojce | – | – | – | – |
| Karnice | – | – | 71,3 | 71,3 |
| Rewal | – | – | – | – |
| POWIAT GRYFIŃSKI | 54,2 | 5,3 | 178,4 | 178,4 |
| Gminy miejsko-wiejskie <i>Urban-rural gminas</i> | | | | |
| Cedynia | 0,4 | – | 2,1 | 2,1 |
| w tym miasto | – | – | – | – |
| <i>of which city</i> | | | | |
| Chojna | 2,1 | 5,3 | 39,4 | 39,4 |
| w tym miasto | – | – | – | – |
| <i>of which city</i> | | | | |
| Gryfino | – | – | – | – |
| w tym miasto | – | – | – | – |
| <i>of which city</i> | | | | |
| Mieszkowice | – | – | 12,0 | 12,0 |
| w tym miasto | – | – | – | – |
| <i>of which city</i> | | | | |
| Moryń | 7,4 | – | 3,2 | 3,2 |
| w tym miasto | – | – | – | – |
| <i>of which city</i> | | | | |
| Trzcieńsko-Zdrój | 39,6 | – | 115,7 | 115,7 |
| w tym miasto | – | – | – | – |
| <i>of which city</i> | | | | |
| Gminy wiejskie <i>Rural gminas</i> | | | | |
| Banie | – | – | 3,8 | 3,8 |
| Stare Czarnowo | – | – | – | – |
| Widuchowa | 4,7 | – | 2,3 | 2,3 |
| POWIAT KAMIŃSKI | 13,7 | – | 225,6 | 225,6 |
| Gminy miejsko-wiejskie <i>Urban-rural gminas</i> | | | | |
| Dziwnów | – | – | – | – |
| w tym miasto | – | – | – | – |
| <i>of which city</i> | | | | |
| Golczewo | – | – | 161,8 | 161,8 |
| w tym miasto | – | – | 0,2 | 0,2 |
| <i>of which city</i> | | | | |
| Kamień Pomorski | – | – | 1,6 | 1,6 |
| w tym miasto | – | – | – | – |
| <i>of which city</i> | | | | |
| Międzyzdroje | – | – | – | – |
| w tym miasto | – | – | – | – |
| <i>of which city</i> | | | | |

**GRUNTY NIELEŚNE ZALESIONE I PRZEZNACZONE DO ZALESIENIA
W 2007 R. (cd.)**

Stan w dniu 31 XII

*NON-FOREST LAND AFFORESTED AND DESIGNATED FOR AFFORESTATION
IN 2007 (cont.)*

As of 31 XII

| WYSZCZEGÓLNIENIE SPECIFICATION | Zalesienia gruntów nieleśnych <i>Afforestations of non-forest land</i> | | Powierzchnia gruntów nieleśnych przeznaczonych do zalesienia <i>Non-forest land designated for afforestation</i> | |
|---|---|----------------------------|---|---|
| | publiczne <i>public</i> | prywatne <i>private</i> | ogółem <i>total</i> | w tym Lasy Państwowe <i>of which State Forests</i> |
| | w ha | | in ha | |
| PODREGION SZCZECIŃSKI (cd.) <i>SUBREGION (cont.)</i> | | | | |
| POWIAT KAMIENSKI (dok.) Gminy miejsko-wiejskie (dok.) <i>Urban-rural gminas (cont.)</i> | | | | |
| Wolin | 0,9 | – | 17,0 | 17,0 |
| w tym miasto | – | – | – | – |
| <i>of which city</i> | | | | |
| Gminy wiejskie <i>Rural gminas</i> | | | | |
| Świerżno | 12,8 | – | 45,1 | 45,1 |
| POWIAT ŁOBESKI | 37,7 | 2,9 | 82,7 | 82,7 |
| Gminy miejsko-wiejskie <i>Urban-rural gminas</i> | | | | |
| Dobra | 16,3 | – | – | – |
| w tym miasto | – | – | – | – |
| <i>of which city</i> | | | | |
| Łobez | 0,5 | – | – | – |
| w tym miasto | – | – | – | – |
| <i>of which city</i> | | | | |
| Resko | 20,4 | 2,9 | 82,7 | 82,7 |
| w tym miasto | – | – | – | – |
| <i>of which city</i> | | | | |
| Węgorzyno | 0,5 | – | – | – |
| w tym miasto | – | – | – | – |
| <i>of which city</i> | | | | |
| Gminy wiejskie <i>Rural gminas</i> | | | | |
| Radowo Małe | – | – | – | – |
| POWIAT MYŚLIBORSKI | 35,6 | 152,5 | – | – |
| Gminy miejsko-wiejskie <i>Urban-rural gminas</i> | | | | |
| Barlinek | 16,6 | – | – | – |
| w tym miasto | – | – | – | – |
| <i>of which city</i> | | | | |
| Dębno | 4,3 | – | – | – |
| w tym miasto | – | – | – | – |
| <i>of which city</i> | | | | |
| Myślibórz | 6,7 | 23,9 | – | – |
| w tym miasto | – | – | – | – |
| <i>of which city</i> | | | | |
| Gminy wiejskie <i>Rural gminas</i> | | | | |
| Boleszkowice | – | 67,4 | – | – |
| Nowogródek Pomorski | 8,0 | 61,2 | – | – |
| POWIAT POLICKI | – | – | – | – |
| Gminy miejsko-wiejskie <i>Urban-rural gminas</i> | | | | |
| Nowe Warpno | – | – | – | – |
| w tym miasto | – | – | – | – |
| <i>of which city</i> | | | | |

**GRUNTY NIELEŚNE ZALESIONE I PRZEZNACZONE DO ZALESIENIA
W 2007 R. (cd.)**

Stan w dniu 31 XII

*NON-FOREST LAND AFFORESTED AND DESIGNATED FOR AFFORESTATION**IN 2007 (cont.)**As of 31 XII*

| WYSZCZEGÓLNIENIE SPECIFICATION | Zalesienia gruntów nieleśnych <i>Afforestations of non-forest land</i> | | Powierzchnia gruntów nieleśnych przeznaczonych do zalesienia <i>Non-forest land designated for afforestation</i> | |
|---|---|----------------------------|---|---|
| | publiczne <i>public</i> | prywatne <i>private</i> | ogółem <i>total</i> | w tym Lasy Państwowe <i>of which State Forests</i> |
| | w ha | | in ha | |
| PODREGION SZCZECIŃSKI (cd.) <i>SUBREGION (cont.)</i> | | | | |
| POWIAT POLICKI (dok.) Gminy miejsko-wiejskie (dok.) <i>Urban-rural gminas (cont.)</i> | | | | |
| Police | - | - | - | - |
| w tym miasto | - | - | - | - |
| <i>of which city</i> | | | | |
| Gminy wiejskie <i>Rural gminas</i> | | | | |
| Dobra (Szczecińska) | - | - | - | - |
| Kołbaskowo | - | - | - | - |
| POWIAT PYRZYCKI | 1,7 | - | 29,0 | 29,0 |
| Gminy miejsko-wiejskie <i>Urban-rural gminas</i> | | | | |
| Lipiany | - | - | 3,1 | 3,1 |
| w tym miasto | - | - | - | - |
| <i>of which city</i> | | | | |
| Pyrzyce | - | - | - | - |
| w tym miasto | - | - | - | - |
| <i>of which city</i> | | | | |
| Gminy wiejskie <i>Rural gminas</i> | | | | |
| Bielice | - | - | - | - |
| Kozielice | 1,7 | - | 25,9 | 25,9 |
| Przelevice | - | - | - | - |
| Warnice | - | - | - | - |
| POWIAT STARGARDZKI | 87,7 | 597,4 | 216,0 | 216,0 |
| Gminy miejskie <i>Urban gminas</i> | | | | |
| Stargard Szczeciński..... | - | - | - | - |
| Gminy miejsko-wiejskie <i>Urban-rural gminas</i> | | | | |
| Chociwel | - | 234,7 | - | - |
| w tym miasto | - | - | - | - |
| <i>of which city</i> | | | | |
| Dobrzany | 2,0 | 273,2 | 93,0 | 93,0 |
| w tym miasto | - | - | - | - |
| <i>of which city</i> | | | | |
| Ińsko | - | - | - | - |
| w tym miasto | - | - | - | - |
| <i>of which city</i> | | | | |
| Suchań | 23,0 | 20,6 | 106,6 | 106,6 |
| w tym miasto | - | - | - | - |
| <i>of which city</i> | | | | |
| Gminy wiejskie <i>Rural gminas</i> | | | | |
| Dolice | 17,5 | - | 4,5 | 4,5 |
| Kobylanka | - | - | - | - |
| Marianowo | 29,2 | - | 3,9 | 3,9 |

**GRUNTY NIELEŚNE ZALESIONE I PRZEZNACZONE DO ZALESIENIA
W 2007 R. (cd.)**

Stan w dniu 31 XII

**NON-FOREST LAND AFFORESTED AND DESIGNATED FOR AFFORESTATION
IN 2007 (cont.)**

As of 31 XII

| WYSZCZEGÓLNIENIE SPECIFICATION | Zalesienia gruntów nieleśnych <i>Afforestations of non-forest land</i> | | Powierzchnia gruntów nieleśnych przeznaczonych do zalesienia <i>Non-forest land designated for afforestation</i> | |
|--|---|----------------------------|---|---|
| | publiczne <i>public</i> | prywatne <i>private</i> | ogółem <i>total</i> | w tym Lasy Państwowe <i>of which State Forests</i> |
| | w ha | | in ha | |
| PODREGION SZCZECIŃSKI (dok.) SUBREGION (cont.) | | | | |
| POWIAT STARGARDZKI (dok.) Gminy wiejskie (dok.) <i>Rural gminas (cont.)</i> | | | | |
| Stara Dąbrowa | 16,0 | 46,7 | 0,3 | 0,3 |
| Stargard Szczeciński | – | 22,2 | 7,8 | 7,8 |
| MIASTA NA PRAWACH POWIATU <i>Cities with powiat status</i> | | | | |
| Szczecin | – | – | – | – |
| Świnoujście | – | – | – | – |
| PODREGION KOSZALIŃSKI SUBREGION | 377,7 | 105,6 | 314,5 | 314,5 |
| POWIAT BIAŁOGARDZKI ... | 63,6 | – | 51,8 | 51,8 |
| Gminy miejskie <i>Urban gminas</i> | | | | |
| Białogard | – | – | 5,5 | 5,5 |
| Gminy miejsko-wiejskie <i>Urban-rural gminas</i> | | | | |
| Karlino | – | – | – | – |
| w tym miasto | – | – | – | – |
| <i>of which city</i> | | | | |
| Gminy wiejskie <i>Rural gminas</i> | | | | |
| Białogard | 63,3 | – | 18,9 | 18,9 |
| Tychowo | 0,3 | – | 27,4 | 27,4 |
| POWIAT DRAWSKI | 52,5 | – | 24,3 | 24,3 |
| Gminy miejsko-wiejskie <i>Urban-rural gminas</i> | | | | |
| Czaplinek | – | – | 12,9 | 12,9 |
| w tym miasto | – | – | – | – |
| <i>of which city</i> | | | | |
| Drawsko Pomorskie | 49,2 | – | – | – |
| w tym miasto | – | – | – | – |
| <i>of which city</i> | | | | |
| Kalisz Pomorski | – | – | 8,9 | 8,9 |
| w tym miasto | – | – | 2,5 | 2,5 |
| <i>of which city</i> | | | | |
| Złocieniec | 1,5 | – | – | – |
| w tym miasto | – | – | – | – |
| <i>of which city</i> | | | | |
| Gminy wiejskie <i>Rural gminas</i> | | | | |
| Ostrowice | 1,5 | – | – | – |
| Wierzchowo | 0,3 | – | 2,5 | 2,5 |

**GRUNTY NIELEŚNE ZALESIONE I PRZEZNACZONE DO ZALESIENIA
W 2007 R. (cd.)**

Stan w dniu 31 XII

**NON-FOREST LAND AFFORESTED AND DESIGNATED FOR AFFORESTATION
IN 2007 (cont.)**

As of 31 XII

| WYSZCZEGÓLNIENIE SPECIFICATION | Zalesienia gruntów nieleśnych <i>Afforestations of non-forest land</i> | | Powierzchnia gruntów nieleśnych przeznaczonych do zalesienia <i>Non-forest land designated for afforestation</i> | |
|---|---|----------------------------|---|---|
| | publiczne <i>public</i> | prywatne <i>private</i> | ogółem <i>total</i> | w tym Lasy Państwowe <i>of which State Forests</i> |
| | w ha | | in ha | |
| PODREGION KOSZALIŃSKI (cd.) <i>SUBREGION (cont.)</i> | | | | |
| POWIAT KOŁOBRZESKI | 3,1 | - | - | - |
| Gminy miejskie <i>Urban gminas</i> | | | | |
| Kołobrzeg | - | - | - | - |
| Gminy wiejskie <i>Rural gminas</i> | | | | |
| Dygowo | - | - | - | - |
| Gościno | - | - | - | - |
| Kołobrzeg | - | - | - | - |
| Rymań | 2,6 | - | - | - |
| Siemyśl | 0,5 | - | - | - |
| Ustronie Morskie | - | - | - | - |
| POWIAT KOSZALIŃSKI | 24,0 | 46,8 | 38,6 | 38,6 |
| Gminy miejsko-wiejskie <i>Urban-rural gminas</i> | | | | |
| Bobolice | 18,6 | 24,6 | 36,4 | 36,4 |
| w tym miasto | - | - | - | - |
| <i>of which city</i> | | | | |
| Polanów | 2,8 | 3,4 | 1,4 | 1,4 |
| w tym miasto | - | - | - | - |
| <i>of which city</i> | | | | |
| Sianów | - | 15,3 | - | - |
| w tym miasto | - | - | - | - |
| <i>of which city</i> | | | | |
| Gminy wiejskie <i>Rural gminas</i> | | | | |
| Będzino | - | - | - | - |
| Biesiekierz | - | - | 0,8 | 0,8 |
| Manowo | 2,6 | 3,5 | - | - |
| Mielno | - | - | - | - |
| Świeszyno | - | - | - | - |
| POWIAT SŁAWIEŃSKI | 24,5 | - | 104,8 | 104,8 |
| Gminy miejskie <i>Urban gminas</i> | | | | |
| Darłowo | - | - | - | - |
| Sławno | - | - | - | - |
| Gminy wiejskie <i>Rural gminas</i> | | | | |
| Darłowo | 24,5 | - | 94,6 | 94,6 |
| Malechowo | - | - | - | - |
| Postomino | - | - | - | - |
| Sławno | - | - | 10,2 | 10,2 |
| POWIAT SZCZECINECKI | 140,7 | - | 54,3 | 54,3 |
| Gminy miejskie <i>Urban gminas</i> | | | | |
| Szczecinek | - | - | - | - |

**GRUNTY NIELEŚNE ZALESIONE I PRZEZNACZONE DO ZALESIENIA
W 2007 R. (dok.)**

Stan w dniu 31 XII

**NON-FOREST LAND AFFORESTED AND DESIGNATED FOR AFFORESTATION
IN 2007 (cont.)**

As of 31 XII

| WYSZCZEGÓLNIENIE SPECIFICATION | Zalesienia gruntów nieleśnych <i>Afforestations of non-forest land</i> | | Powierzchnia gruntów nieleśnych przeznaczonych do zalesienia <i>Non-forest land designated for afforestation</i> | |
|---|---|----------------------------|---|---|
| | publiczne <i>public</i> | prywatne <i>private</i> | ogółem <i>total</i> | w tym Lasy Państwowe <i>of which State Forests</i> |
| | w ha | | in ha | |
| PODREGION KOSZALIŃSKI (dok.) <i>SUBREGION (cont.)</i> | | | | |
| POWIAT SZCZECINECKI (dok.) Gminy miejsko-wiejskie <i>Urban-rural gminas</i> | | | | |
| Barwice | 3,2 | - | - | - |
| w tym miasto | - | - | - | - |
| of which city | | | | |
| Biały Bór | 5,0 | - | 24,3 | 24,3 |
| w tym miasto | - | - | - | - |
| of which city | | | | |
| Borne Sulinowo | 99,4 | - | - | - |
| w tym miasto | - | - | - | - |
| of which city | | | | |
| Gminy wiejskie <i>Rural gminas</i> | | | | |
| Grzmiąca | 10,7 | - | 30,0 | 30,0 |
| Szczecinek | 22,4 | - | - | - |
| POWIAT ŚWIDWIŃSKI | 13,9 | - | 30,0 | 30,0 |
| Gminy miejskie <i>Urban gminas</i> | | | | |
| Świdwin | - | - | - | - |
| Gminy miejsko-wiejskie <i>Urban-rural gminas</i> | | | | |
| Połczyn-Zdrój | 13,9 | - | 26,2 | 26,2 |
| w tym miasto | - | - | - | - |
| of which city | | | | |
| Gminy wiejskie <i>Rural gminas</i> | | | | |
| Brzeżno | - | - | - | - |
| Rąbino | - | - | 3,8 | 3,8 |
| Sławoborze | - | - | - | - |
| Świdwin | - | - | - | - |
| POWIAT WAŁECKI | 55,4 | 58,8 | 10,7 | 10,7 |
| Gminy miejskie <i>Urban gminas</i> | | | | |
| Wałcz | - | - | - | - |
| Gminy miejsko-wiejskie <i>Urban-rural gminas</i> | | | | |
| Człopa | 22,0 | - | - | - |
| w tym miasto | - | - | - | - |
| of which city | | | | |
| Mirostawiec | 5,4 | - | 0,4 | 0,4 |
| w tym miasto | - | - | - | - |
| of which city | | | | |
| Tuczno | 9,9 | 18,8 | 6,8 | 6,8 |
| w tym miasto | - | - | - | - |
| of which city | | | | |
| Gminy wiejskie <i>Rural gminas</i> | | | | |
| Wałcz | 18,1 | 40,0 | 3,5 | 3,5 |
| MIASTO NA PRAWACH POWIATU <i>City with powiat status</i> | | | | |
| Koszalin | - | - | - | - |

| WYSZCZEGÓLNIENIE SPECIFICATION | Powierzchnia gruntów leśnych <i>Forest land</i> | | | Lasy ochronne w % ogółem gruntów leśnych |
|--|--|---|-----------------------|---|
| | ogółem <i>total</i> | w tym <i>of which</i> | | |
| | | osób fizycznych <i>natural persons</i> | gmin <i>gminas</i> | Protective forests in % of total forest land |
| | w ha <i>in ha</i> | | | |
| WOJEWÓDZTWO VOIVODSHIP | 16763,9 | 9328,4 | 4527,3 | 17,0 |
| Podregion szczeciński Subregion | 7814,8 | 3080,5 | 3416,2 | 29,1 |
| POWIATY <i>Powiats</i> | | | | |
| choszczeński | 447,7 | 303,1 | 49,0 | — |
| goleniowski | 533,3 | 323,5 | 105,3 | 0,9 |
| gryficki | 442,7 | 340,5 | 52,0 | — |
| gryfiński | 474,2 | 243,6 | 39,1 | — |
| kamieński | 510,5 | 267,0 | 116,5 | 0,5 |
| łobeski | 456,9 | 353,3 | 30,2 | — |
| myśliborski | 368,1 | 267,1 | 64,5 | — |
| policki | 176,7 | 119,5 | 28,0 | 6,5 |
| pyrzycki | 401,8 | 115,2 | 145,6 | — |
| stargardzki | 1238,8 | 680,0 | 108,8 | — |
| MIASTA NA PRAWACH POWIATU <i>Cities with powiat status</i> | | | | |
| Szczecin | 2620,2 | 51,6 | 2555,6 | 80,7 |
| Świnoujście | 143,9 | 16,1 | 121,6 | 100,0 |
| Podregion koszaliński Subregion | 8949,1 | 6247,9 | 1111,1 | 6,3 |
| POWIATY <i>Powiats</i> | | | | |
| białogardzki | 766,2 | 450,6 | 239,3 | 1,5 |
| drawski | 1432,3 | 1145,6 | 179,7 | 5,6 |
| kołobrzeski | 673,2 | 551,0 | 71,2 | 8,3 |
| koszaliński | 1612,9 | 1047,5 | 57,5 | 11,1 |
| ślawieński | 834,1 | 555,0 | 67,4 | 1,3 |
| szczecinecki | 1716,7 | 1294,0 | 95,7 | 0,8 |
| świdwiński | 1116,5 | 792,1 | 81,0 | — |
| walecki | 691,3 | 404,1 | 223,4 | 17,2 |
| MIASTO NA PRAWACH POWIATU <i>City with powiat status</i> | | | | |
| Koszalin | 105,9 | 8,0 | 95,9 | 90,6 |

DZIAŁ XI. TRANSPORT
CHAPTER XI. TRANSPORT

TABL. 1 /53/. **DROGI PUBLICZNE W 2007 R.**
Stan w dniu 31 XII
PUBLIC ROADS IN 2007
As of 31 XII

| WYSZCZEGÓLNIENIE SPECIFICATION | Drogi publiczne o twardej nawierzchni w km Hard surface public roads in km | | W tym o nawierzchni ulepszonej Of which improved | |
|--|---|-----------------------|---|-----------------------|
| | powiatowe powiat roads | gminne gmina roads | powiatowe powiat roads | gminne gmina roads |
| WOJEWÓDZTWO VOIVODSHIP | 7181,1 | 2681,3 | 6695,6 | 1932,5 |
| Podregion szczeciński Subregion | 4306,0 | 1586,0 | 3981,3 | 1222,9 |
| POWIATY <i>Powiats</i> | | | | |
| choszczeński | 400,6 | 74,3 | 334,8 | 42,9 |
| goleniowski | 606,1 | 57,4 | 569,1 | 51,3 |
| gryficki | 322,8 | 117,1 | 296,3 | 102,1 |
| gryfiński | 561,0 | 163,8 | 518,4 | 50,3 |
| kamieński | 283,8 | 78,0 | 265,0 | 57,0 |
| łobeski | 353,4 | 58,8 | 327,0 | 31,5 |
| myśliborski | 415,0 | 123,6 | 346,0 | 71,6 |
| policki | 193,6 | 107,0 | 192,1 | 81,0 |
| pyrzycki | 285,3 | 69,3 | 274,9 | 36,4 |
| stargardzki | 618,7 | 145,5 | 603,2 | 133,0 |
| MIASTA NA PRAWACH POWIATU <i>Cities with powiat status</i> | | | | |
| Szczecin | 228,7 | 545,8 | 218,3 | 521,4 |
| Świnoujście | 37,0 | 45,4 | 36,2 | 44,4 |
| Podregion koszaliński Subregion | 2875,1 | 1095,3 | 2714,3 | 709,6 |
| POWIATY <i>Powiats</i> | | | | |
| białogardzki | 276,6 | 95,2 | 264,4 | 67,8 |
| drawski | 381,4 | 102,9 | 352,2 | 72,0 |
| kolobrzowski | 281,0 | 142,1 | 261,1 | 100,6 |
| koszaliński | 460,4 | 144,4 | 440,5 | 96,7 |
| ślawieński | 322,7 | 304,2 | 301,5 | 124,9 |
| szczecinecki | 519,2 | 118,8 | 491,9 | 79,1 |
| świdwiński | 338,3 | 60,6 | 314,2 | 51,1 |
| walecki | 237,9 | 81,4 | 231,3 | 73,5 |
| MIASTO NA PRAWACH POWIATU <i>City with powiat status</i> | | | | |
| Koszalin | 57,6 | 45,7 | 57,2 | 43,9 |

DZIAŁ XII. HANDEL
CHAPTER XII. TRADE

TABL. 1 /54/. TARGOWISKA W 2007 R.
Stan w dniu 31 XII
MARKETPLACES IN 2007
As of 31 XII

| WYSZCZEGÓLNIENIE SPECIFICATION | Targowiska stałe Permanent marketplace | | | | | | Targowiska sezonowe ^a Seasonal market- places ^a | Roczne wpływy z opłaty targowej w tys. zł Annual re- ceipts from market- place fees in thous. zł |
|--|---|---|--|--|--|--|--|---|
| | ogółem total | w tym z przewagą sprzedaży drobnode- talicznej of which with pre- dominance of small- retail sales | powierzchnia targowisk w m ² area of marketplaces in m ² | | stałe punkty sprzedaży drobnodetalicznej permanent small-retail sales outlets | | | |
| | | | ogółem total | w tym sprzedażowa of which sales area | ogółem total | w tym na targowiskach czynnych codziennie of which at marketpla- ces opened daily | | |
| WOJEWÓDZTWO VOIVODSHIP | 113 | 108 | 680313 | 213805 | 6440 | 5743 | 1047 | 13710,7 |
| Podregion szczeciński Subregion | 77 | 74 | 551925 | 137418 | 5522 | 4963 | 534 | 9614,7 |
| POWIATY Powiats | | | | | | | | |
| choszczeński | 5 | 5 | 7434 | 2980 | 55 | 50 | - | 143,7 |
| goleniowski | 3 | 3 | 10257 | 4778 | 195 | 195 | 4 | 329,2 |
| gryficki | 5 | 5 | 7096 | 6996 | 75 | 48 | 13 | 517,1 |
| gryfiński | 12 | 12 | 71668 | 17659 | 1650 | 1335 | 6 | 594,3 |
| kamieński | 8 | 8 | 14475 | 3881 | 46 | 20 | 1 | 623,1 |
| łobeski | 4 | 4 | 8036 | 1618 | 23 | 17 | - | 21,5 |
| myśliborski | 4 | 4 | 9714 | 3183 | 154 | 154 | 6 | 223,0 |
| policki | 8 | 8 | 299307 | 49816 | 1092 | 1092 | 7 | 1507,8 |
| pyrzycki | 4 | 4 | 3687 | 1687 | 39 | 39 | 19 | 66,3 |
| stargardzki | 5 | 4 | 9633 | 6356 | 55 | 43 | 1 | 241,4 |
| MIASTA NA PRAWACH POWIATU Cities with powiat status | | | | | | | | |
| Szczecin | 17 | 15 | 105918 | 33764 | 1556 | 1388 | 4 | 4797,5 |
| Świnoujście | 2 | 2 | 4700 | 4700 | 582 | 582 | 473 | 549,8 |
| Podregion koszaliński Subregion | 36 | 34 | 128388 | 76387 | 918 | 780 | 513 | 4096,0 |
| POWIATY Powiats | | | | | | | | |
| białogardzki | 2 | 2 | 19923 | 7092 | 12 | 8 | 2 | 187,2 |
| drawski | 4 | 4 | 6653 | 5093 | 56 | 46 | 4 | 184,9 |
| kołobrzeski | 5 | 5 | 13452 | 9698 | 174 | 174 | 2 | 669,6 |
| koszaliński | 3 | 3 | 2038 | 1618 | 5 | 5 | 394 | 1023,2 |
| ślawieński | 2 | 2 | 14232 | 12332 | 36 | 21 | 5 | 263,3 |
| szczecinecki | 6 | 6 | 23236 | 6249 | 165 | 67 | 1 | 107,4 |
| świdwiński | 3 | 2 | 4054 | 3405 | 60 | 60 | 1 | 190,5 |
| walecki | 3 | 3 | 4800 | 4400 | 90 | 79 | 1 | 439,4 |
| MIASTO NA PRAWACH POWIATU City with powiat status | | | | | | | | |
| Koszalin | 8 | 7 | 40000 | 26500 | 320 | 320 | 103 | 1030,5 |

^a Liczba targowisk lub miejsc wyznaczonych na ulicach i placach uruchamianych okresowo.

^a Number of marketplaces or places located on streets and squares open periodically.

DZIAŁ XIII. FINANSE PUBLICZNE
CHAPTER XIII. PUBLIC FINANCE

TABL. 1 /55/. DOCHODY BUDŻETÓW POWIATÓW I MIAST NA PRAWACH POWIATU
WEDŁUG RODZAJÓW W 2007 R.
REVENUE OF POWIATS AND CITIES WITH POWIAT STATUS BUDGETS
BY TYPE IN 2007

| WYSZCZEGÓLNIENIE SPECIFICATION | Ogółem Total | Dochody własne Own revenue | Dotacje celowe z budżetu państwa Appropriated allocations from the state budget | Dotacje otrzymane z funduszy celowych Allocations received from ap- propriated funds | Dotacje ce- lowe otrzy- mane na za- dania reali- zowane na podstawie porozumień między jed- nostkami samorządu terytorialnego Appropriated allocations received for tasks real- ized on the basis of self- government agreements | Subwencje ogólne z budżetu państwa General subsidies from the state budget | Środki na do- finansowanie własnych zadań ze źródeł poza budżet- owych Funds for additional financing of own tasks from non- budgetary sources |
|--|------------------|-------------------------------------|--|--|--|--|---|
| | | | | | | | |
| WOJEWÓDZTWO VOIVODSHIP | 2521384,1 | 1273664,6 | 335947,5 | 10872,3 | 30276,6 | 783087,7 | 87535,3 |
| Podregion szczeciński Subregion | | | | | | | |
| POWIATY Powiats | | | | | | | |
| choszczeński | 32368,5 | 7200,4 | 5793,2 | – | 323,0 | 19042,6 | 9,2 |
| goleniowski | 54312,4 | 15899,7 | 9843,1 | 715,0 | 1440,9 | 25641,1 | 772,5 |
| gryfiński | 53315,0 | 13453,6 | 12186,2 | 108,0 | 1153,6 | 23094,8 | 3318,7 |
| gryfiński | 58092,7 | 18337,0 | 11077,6 | 1174,6 | 969,0 | 25959,8 | 574,7 |
| kamieński | 42194,3 | 10409,1 | 13062,1 | 560,7 | 2521,4 | 15143,9 | 497,0 |
| łobeski | 27158,0 | 5746,0 | 6925,4 | 342,0 | 830,4 | 12797,4 | 516,9 |
| myśliborski | 53158,8 | 13314,7 | 9704,4 | 249,2 | 5980,7 | 23800,2 | 109,6 |
| policki | 51076,3 | 19338,3 | 4268,7 | 2661,4 | 758,0 | 20287,1 | 3762,8 |
| pyrzycki | 29233,6 | 8116,8 | 5580,5 | – | 405,3 | 15027,5 | 103,6 |
| stargardzki | 72081,1 | 20624,1 | 8954,1 | 245,8 | 2327,5 | 39350,0 | 579,7 |
| MIASTA NA PRAWACH POWIATU Cities with powiat status | | | | | | | |
| Szczecin | 1161296,2 | 730735,8 | 120582,0 | – | 3196,5 | 250527,9 | 56254,0 |
| Świnoujście | 190205,3 | 121115,0 | 16038,1 | – | 91,5 | 46878,7 | 6082,1 |
| Podregion koszaliński Subregion | | | | | | | |
| POWIATY Powiats | | | | | | | |
| białogardzki | 52974,3 | 8505,2 | 21876,2 | 969,4 | 1538,2 | 20080,3 | 5,0 |
| drawski | 42025,0 | 9710,2 | 6271,0 | 130,3 | 983,6 | 24671,6 | 258,4 |
| kolobrzowski | 56891,9 | 18437,7 | 7222,8 | 367,7 | 1072,3 | 27772,2 | 2019,3 |
| koszaliński | 53668,6 | 15820,9 | 15880,7 | 831,2 | 2194,8 | 18926,0 | 15,0 |
| ślawieński | 39874,5 | 7557,7 | 6253,2 | 30,0 | 1735,5 | 20669,8 | 3628,3 |
| szczecinecki | 58934,9 | 15074,8 | 7497,4 | 572,6 | 1196,9 | 33242,5 | 1350,6 |
| świdwiński | 38167,6 | 9197,4 | 7653,0 | 28,0 | 468,5 | 20820,6 | – |
| walecki | 30059,6 | 7786,5 | 4628,7 | 568,4 | 392,6 | 16677,8 | 5,5 |
| MIASTO NA PRAWACH POWIATU City with powiat status | | | | | | | |
| Koszalin | 324295,3 | 197283,8 | 34649,1 | 1318,1 | 696,3 | 82675,8 | 7672,3 |

**DOCHODY BUDŻETÓW POWIATÓW I MIAST NA PRAWACH POWIATU
WEDŁUG DZIAŁÓW W 2007 R.**
REVENUE OF POWIATS AND CITIES WITH POWIAT STATUS BUDGETS
BY DIVISION IN 2007

| WYSZCZEGÓLNIENIE SPECIFICATION | Ogółem Total | W tym Of which | | | | | | | |
|--|------------------|--|--|---|--------------------------------------|---|---|---|--|
| | | gospo- darka mieszka- niowa housing economy | admini- stracja publiczna public administra- tion | oświata i wycho- wanie education | ochrona zdrowia health care | pomoc społeczna i pozostałe zadania w zakresie polityki społecznej social assistance and other tasks in sphere of social policy | gospo- darka komunalna i ochrona środowiska municipal economy and en- vironmental protection | kultura i ochrona dziedzic- stwa naro- dowego culture and national heritage | kultura fizyczna i sport physical education and sport |
| W TYS. ZŁ IN THOUS. ZŁ | | | | | | | | | |
| WOJEWÓDZTWO VOIVODSHIP | 2521384,1 | 164879,5 | 42703,8 | 19819,0 | 45597,6 | 237437,8 | 11958,8 | 2694,9 | 8003,8 |
| Podregion szczeciński Subregion | | | | | | | | | |
| POWIATY <i>Powiats</i> | | | | | | | | | |
| choszczeński | 32368,5 | 374,5 | 1145,8 | 173,5 | 803,5 | 2919,9 | – | – | – |
| goleniowski | 54312,4 | 1571,1 | 2236,6 | 535,5 | 1887,2 | 7222,1 | – | – | 872,4 |
| gryficki | 53315,0 | 1356,0 | 1458,6 | 314,8 | 1872,0 | 11644,1 | – | 10,8 | 53,1 |
| gryfiński | 58092,7 | 3269,6 | 3609,7 | 182,4 | 1230,6 | 9115,6 | 477,0 | – | – |
| kamieński | 42194,3 | 1622,4 | 966,8 | 1038,8 | 1182,2 | 3449,4 | – | – | 11,5 |
| łobeski | 27158,0 | 146,5 | 106,0 | 98,3 | 663,3 | 5509,1 | – | 1,0 | – |
| myśliborski | 53158,8 | 2078,7 | 229,3 | 301,2 | 3183,5 | 5783,8 | – | – | 16,5 |
| policki | 51076,3 | 3167,5 | 2869,8 | 1996,7 | 903,5 | 1507,8 | 1867,9 | – | 587,3 |
| pyrzycki | 29233,6 | 2285,7 | 1303,4 | 534,8 | 952,0 | 2698,4 | – | – | 18,1 |
| stargardzki | 72081,1 | 482,0 | 3209,8 | 1557,3 | 2174,0 | 3839,8 | – | 43,3 | – |
| MIASTA NA PRAWACH POWIATU <i>Cities with powiat status</i> | | | | | | | | | |
| Szczecin | 1161296,2 | 82634,0 | 9073,6 | 4472,2 | 5562,9 | 99447,6 | 4063,0 | 832,7 | 3810,0 |
| Świnoujście | 190205,3 | 30630,5 | 1399,1 | 243,6 | 428,3 | 9420,8 | 4900,7 | – | 459,2 |
| Podregion koszaliński Subregion | | | | | | | | | |
| POWIATY <i>Powiats</i> | | | | | | | | | |
| białogardzki | 52974,3 | 1172,7 | 1095,2 | 186,7 | 14735,8 | 6488,4 | – | – | – |
| drawski | 42025,0 | 171,9 | 1599,8 | 809,4 | 1268,8 | 3379,6 | – | 3,0 | 68,5 |
| kołobrzeski | 56891,9 | 1377,5 | 2005,2 | 1802,1 | 895,0 | 4726,0 | – | 10,0 | – |
| koszaliński | 53668,6 | 1224,6 | 1729,2 | 1026,1 | 2925,7 | 19997,3 | – | – | 18,1 |
| ślawieński | 39874,5 | 15,8 | 2162,6 | 294,4 | 1210,6 | 2358,3 | – | – | – |
| szczecinecki | 58934,9 | 2045,6 | 261,0 | 439,7 | 1530,4 | 6057,5 | – | – | – |
| świdwiński | 38167,6 | 455,8 | 1207,3 | 620,9 | 1391,4 | 4800,2 | – | – | – |
| wałeczki | 30059,6 | 142,6 | 1220,7 | 708,7 | 750,0 | 1732,7 | – | – | – |
| MIASTO NA PRAWACH POWIATU <i>City with powiat status</i> | | | | | | | | | |
| Koszalin | 324295,3 | 28654,6 | 3814,3 | 2482,1 | 46,9 | 25339,6 | 650,1 | 1794,1 | 2089,1 |

**DOCHODY BUDŻETÓW POWIATÓW I MIAST NA PRAWACH POWIATU
WEDŁUG DZIAŁÓW W 2007 R. (dok.)**
REVENUE OF POWIATS AND CITIES WITH POWIAT STATUS BUDGETS
BY DIVISION IN 2007 (cont.)

| WYSZCZEGÓLNIENIE SPECIFICATION | Ogółem Total | W tym Of which | | | | | | | |
|--|-----------------|--|--|---|--------------------------------------|---|---|--|--|
| | | gospo- darka mieszka- niowa housing economy | admini- stracja publiczna public administra- tion | oświata i wycho- wanie education | ochrona zdrowia health care | pomoc społeczna i pozostałe zadania w zakresie polityki społecznej social assistance and other tasks in sphere of social policy | gospo- darka komunalna i ochrona środowiska municipal economy and en- vironmental protection | kultura i ochrona dziedzic- twa naro- dowego culture and national heritage | kultura fizyczna i sport physical education and sport |
| WOJEWÓDZTWO VOIVODSHIP | 100,0 | 6,5 | 1,7 | 0,8 | 1,8 | 9,4 | 0,5 | 0,1 | 0,3 |
| Podregion szczeciński Subregion | | | | | | | | | |
| POWIATY <i>Powiats</i> | | | | | | | | | |
| choszczeński | 100,0 | 1,2 | 3,5 | 0,5 | 2,5 | 9,0 | - | - | - |
| goleniowski | 100,0 | 2,9 | 4,1 | 1,0 | 3,5 | 13,3 | - | - | 1,6 |
| gryficki | 100,0 | 2,5 | 2,7 | 0,6 | 3,5 | 21,8 | - | 0,0 | 0,1 |
| gryfiński | 100,0 | 5,6 | 6,2 | 0,3 | 2,1 | 15,7 | 0,8 | - | - |
| kamieński | 100,0 | 3,8 | 2,3 | 2,5 | 2,8 | 8,2 | - | - | 0,0 |
| łobeski | 100,0 | 0,5 | 0,4 | 0,4 | 2,4 | 20,3 | - | 0,0 | - |
| myśliborski | 100,0 | 3,9 | 0,4 | 0,6 | 6,0 | 10,9 | - | - | 0,0 |
| policki | 100,0 | 6,2 | 5,6 | 3,9 | 1,8 | 3,0 | 3,7 | - | 1,1 |
| pyrzycki | 100,0 | 7,8 | 4,5 | 1,8 | 3,2 | 9,3 | - | - | 0,1 |
| stargardzki | 100,0 | 0,7 | 4,5 | 2,2 | 3,0 | 5,3 | - | 0,1 | - |
| MIASTA NA PRAWACH POWIATU <i>Cities with powiat status</i> | | | | | | | | | |
| Szczecin | 100,0 | 7,1 | 0,8 | 0,4 | 0,5 | 8,5 | 0,3 | 0,1 | 0,3 |
| Świnoujście | 100,0 | 16,1 | 0,7 | 0,1 | 0,2 | 5,0 | 2,6 | - | 0,2 |
| Podregion koszaliński Subregion | | | | | | | | | |
| POWIATY <i>Powiats</i> | | | | | | | | | |
| białogardzki | 100,0 | 2,2 | 2,1 | 0,4 | 27,8 | 12,3 | - | - | - |
| drawski | 100,0 | 0,4 | 3,8 | 1,9 | 3,0 | 8,0 | - | 0,0 | 0,2 |
| kołobrzесьki | 100,0 | 2,4 | 3,5 | 3,2 | 1,6 | 8,3 | - | 0,0 | - |
| koszaliński | 100,0 | 2,3 | 3,2 | 1,9 | 5,5 | 37,3 | - | - | 0,0 |
| ślawieński | 100,0 | 0,0 | 5,4 | 0,7 | 3,0 | 5,9 | - | - | - |
| szczecinecki | 100,0 | 3,5 | 0,4 | 0,7 | 2,6 | 10,2 | - | - | - |
| świdwiński | 100,0 | 1,2 | 3,2 | 1,6 | 3,6 | 12,5 | - | - | - |
| walecki | 100,0 | 0,5 | 4,1 | 2,4 | 2,5 | 5,8 | - | - | - |
| MIASTO NA PRAWACH POWIATU <i>City with powiat status</i> | | | | | | | | | |
| Koszalin | 100,0 | 8,8 | 1,2 | 0,8 | 0,0 | 7,8 | 0,2 | 0,6 | 0,6 |

| WYSZCZEGÓLNIENIE SPECIFICATION | Ogółem <i>Total</i> | Dochody własne <i>Own revenue</i> | Dotacje celowe z budżetu państwa <i>Appropriated allocations from the state budget</i> | Dotacje otrzymane z funduszy celowych <i>Allocations received from ap- propriated funds</i> | Dotacje ce- lowe otrzy- mane na za- dania reali- zowane na podstawie po- rozumień między jed- nostkami sa- morządu tery- torialnego <i>Appropriated allocations received for tasks real- ized on the basis of self- government agreement</i> | Subwencje ogólne z budżetu państwa <i>General subsidies from the state budget</i> | Środki na do- finansowanie własnych zadań ze źródeł pozabudże- towych <i>Funds for additional fi- nancing of own tasks from non- budgetary sources</i> |
|---|-------------------------------|---|--|---|---|---|---|
| | w tys. zł <i>in thous. zł</i> | | | | | | |
| WOJEWÓDZTWO VOIVODSHIP | 2856834,3 | 1475416,4 | 542651,2 | 14700,9 | 11712,5 | 725707,7 | 86645,5 |
| PODREGION SZCZECIŃSKI SUBREGION | | | | | | | |
| POWIAT CHOSZCZEŃSKI | | | | | | | |
| Gminy miejsko-wiejskie <i>Urban-rural gminas</i> | | | | | | | |
| Choszczno | 44866,8 | 21285,3 | 9322,3 | 525,3 | – | 13615,8 | 118,0 |
| Drawno | 13197,2 | 5028,8 | 2947,2 | – | – | 4585,2 | 636,0 |
| Pełczyce | 18452,9 | 4679,3 | 5261,6 | – | 167,8 | 8193,5 | 150,8 |
| Recz | 13678,5 | 3821,3 | 4152,1 | – | – | 5533,8 | 171,3 |
| Gminy wiejskie <i>Rural gminas</i> | | | | | | | |
| Bierzwnik | 11629,7 | 3558,7 | 2577,3 | – | – | 4350,3 | 1143,3 |
| Krzęcin | 9301,0 | 2439,5 | 2870,6 | – | – | 3748,8 | 242,0 |
| POWIAT GOLEŃOWSKI | | | | | | | |
| Gminy miejsko-wiejskie <i>Urban-rural gminas</i> | | | | | | | |
| Goleniów | 103989,7 | 73861,7 | 11227,4 | – | 170,6 | 15670,9 | 3059,2 |
| Maszewo | 17752,4 | 6000,3 | 4203,9 | – | 106,2 | 7384,8 | 57,2 |
| Nowogard | 48326,7 | 18345,6 | 11296,3 | – | 131,9 | 18525,5 | 27,5 |
| Gminy wiejskie <i>Rural gminas</i> | | | | | | | |
| Osina | 6147,9 | 2618,0 | 1699,9 | – | – | 1821,5 | 8,5 |
| Przybiernów | 15587,0 | 5839,9 | 2784,3 | – | – | 4560,1 | 2402,7 |
| Stepnica | 10842,2 | 4203,2 | 2497,6 | – | 5,5 | 3901,1 | 234,8 |
| POWIAT GRZYCKI | | | | | | | |
| Gminy miejsko-wiejskie <i>Urban-rural gminas</i> | | | | | | | |
| Gryfice | 51249,9 | 25031,6 | 12811,5 | 101,4 | 43,6 | 11869,6 | 1392,1 |
| Płoty | 19595,9 | 5212,1 | 5209,5 | 18,0 | 357,2 | 7917,7 | 881,4 |
| Trzebiatów | 41155,7 | 22397,9 | 8092,7 | 9,8 | 39,5 | 9023,7 | 1592,1 |
| Gminy wiejskie <i>Rural gminas</i> | | | | | | | |
| Brojce | 8747,2 | 1871,7 | 2864,2 | – | – | 3804,1 | 207,1 |
| Karnice | 9049,2 | 2632,8 | 2590,7 | – | – | 3698,0 | 127,8 |
| Rewal | 41164,3 | 36446,5 | 1194,8 | 459,2 | – | 2915,7 | 148,1 |

^a Bez dochodów gmin mających również status miasta na prawach powiatu.

^a Excluding revenue of gminas which are also cities with powiat status.

| WYSZCZEGÓLNIENIE SPECIFICATION | Ogółem Total | Dochody własne Own revenue | Dotacje celowe z budżetu państwa Appropriated allocations from the state budget | Dotacje otrzymane z funduszy celowych Allocations received from ap- propriated funds | Dotacje ce- lowe otrzy- mane na za- dania reali- zowane na podstawie po- rozumień między jed- nostkami sa- morządu tery- torialnego Appropriated allocations received for tasks real- ized on the basis of self- government agreement | Subwencje ogólne z budżetu państwa General subsidi- es from the state budget | Środki na do- finansowanie własnych zadań ze źródeł pozabudże- towych Funds for additional fi- nancing of own tasks from non- budgetary sources |
|--|-----------------|-------------------------------------|--|--|---|--|---|
| w tys. zł in thous. zł | | | | | | | |
| PODREGION SZCZECIŃSKI (cd.) <i>SUBREGION (cont.)</i> | | | | | | | |
| POWIAT GRZYFIŃSKI | | | | | | | |
| Gminy miejsko-wiejskie <i>Urban-rural gminas</i> | | | | | | | |
| Cedynia | 12450,7 | 5844,4 | 2241,7 | – | 36,4 | 3135,5 | 1192,7 |
| Chojna | 31898,2 | 13020,1 | 6544,0 | 100,0 | 187,6 | 8707,6 | 3339,0 |
| Gryfino | 72135,8 | 47453,4 | 10863,7 | – | 57,7 | 12284,7 | 1476,3 |
| Mieszkowice | 19499,4 | 5580,0 | 4679,8 | 177,4 | 66,4 | 7238,4 | 1757,3 |
| Moryń | 9995,1 | 3679,0 | 2257,3 | 300,0 | 100,0 | 2826,5 | 832,0 |
| Trzcianko-Zdrój | 13012,5 | 4209,5 | 3066,3 | – | 4,5 | 5423,6 | 308,6 |
| Gminy wiejskie <i>Rural gminas</i> | | | | | | | |
| Banie | 14409,5 | 5000,2 | 3825,5 | 290,6 | 6,6 | 5201,6 | 85,0 |
| Stare Czarnowo | 9164,8 | 5083,1 | 1618,0 | 50,0 | 2,3 | 2323,3 | 88,2 |
| Widuchowa | 11807,3 | 4278,6 | 2949,9 | 2,1 | 8,8 | 4545,4 | 22,6 |
| POWIAT KAMIEŃSKI | | | | | | | |
| Gminy miejsko-wiejskie <i>Urban-rural gminas</i> | | | | | | | |
| Dziwnów | 22272,1 | 17290,0 | 1741,6 | – | – | 2310,7 | 929,8 |
| Golczewo | 13088,9 | 4534,6 | 2729,4 | 30,0 | 293,0 | 5501,9 | – |
| Kamień Pomorski | 27422,9 | 14682,3 | 5719,6 | 55,0 | 46,2 | 6644,4 | 275,3 |
| Międzyzdroje | 30983,3 | 26862,4 | 1725,6 | – | 28,2 | 2117,0 | 250,2 |
| Wolin | 29088,7 | 14998,8 | 5496,8 | – | 44,7 | 8160,6 | 387,9 |
| Gminy wiejskie <i>Rural gminas</i> | | | | | | | |
| Świerzno | 9931,5 | 2415,1 | 2760,1 | – | – | 4038,2 | 718,0 |
| POWIAT ŁOBESKI | | | | | | | |
| Gminy miejsko-wiejskie <i>Urban-rural gminas</i> | | | | | | | |
| Dobra | 9759,0 | 3311,6 | 2506,3 | – | 25,5 | 3915,7 | – |
| Łobez | 30781,0 | 13792,3 | 7266,8 | – | 97,1 | 9533,9 | 91,0 |
| Resko | 19383,2 | 7995,1 | 4710,2 | – | 20,3 | 6643,6 | 14,0 |
| Węgorzyno | 16340,3 | 6633,8 | 4125,6 | – | 18,7 | 5289,7 | 272,5 |
| Gminy wiejskie <i>Rural gminas</i> | | | | | | | |
| Radowo Małe | 9670,0 | 2660,8 | 2288,3 | – | – | 3215,9 | 1505,0 |

^a Bez dochodów gmin mających również status miasta na prawach powiatu.

^a Excluding revenue of gminas which are also cities with powiat status.

| WYSZCZEGÓLNIENIE SPECIFICATION | Ogółem <i>Total</i> | Dochody własne <i>Own revenue</i> | Dotacje celowe z budżetu państwa <i>Appropriated allocations from the state budget</i> | Dotacje otrzymane z funduszy celowych <i>Allocations received from ap- propriated funds</i> | Dotacje ce- lowe otrzy- mane na za- dania reali- zowane na podstawie po- rozumień między jed- nostkami sa- morządu tery- torialnego <i>Appropriated allocations received for tasks real- ized on the basis of self- government agreement</i> | Subwencje ogólne z budżetu państwa <i>General subsidi- es from the state budget</i> | Środki na do- finansowanie własnych zadań ze źródeł pozabudże- towych <i>Funds for additional fi- nancing of own tasks from non- budgetary sources</i> |
|--|------------------------|---|--|---|---|---|---|
| w tys. zł <i>in thous. zł</i> | | | | | | | |
| PODREGION SZCZECIŃSKI (cd.) <i>SUBREGION (cont.)</i> | | | | | | | |
| POWIAT MYŚLIBORSKI | | | | | | | |
| Gminy miejsko-wiejskie <i>Urban-rural gminas</i> | | | | | | | |
| Barlinek | 39513,8 | 22037,3 | 7441,1 | 248,4 | – | 9677,9 | 109,1 |
| Dębno | 55633,1 | 32100,1 | 9331,0 | 1219,0 | 1341,4 | 9948,1 | 1693,5 |
| Myślibórz | 46603,6 | 23620,1 | 9186,6 | 242,1 | 1,5 | 12812,8 | 740,5 |
| Gminy wiejskie <i>Rural gminas</i> | | | | | | | |
| Boleszkowice | 6858,8 | 2499,6 | 1621,1 | – | 256,3 | 2427,2 | 54,7 |
| Nowogródek Pomorski | 8267,6 | 2838,6 | 1796,5 | – | 29,2 | 3588,2 | 15,1 |
| POWIAT POLICKI | | | | | | | |
| Gminy miejsko-wiejskie <i>Urban-rural gminas</i> | | | | | | | |
| Nowe Warpno | 4453,3 | 2358,1 | 665,6 | 118,4 | – | 1021,5 | 289,7 |
| Police | 105938,8 | 71342,5 | 11781,9 | 3168,8 | 250,0 | 15073,0 | 4322,6 |
| Gminy wiejskie <i>Rural gminas</i> | | | | | | | |
| Dobra (Szczecińska) | 36332,7 | 28125,3 | 2583,7 | 205,8 | – | 3361,8 | 2056,1 |
| Kołbaskowo | 24003,4 | 15450,2 | 2956,3 | 20,2 | 20,6 | 5073,0 | 483,1 |
| POWIAT PYRZYCKI | | | | | | | |
| Gminy miejsko-wiejskie <i>Urban-rural gminas</i> | | | | | | | |
| Lipiany | 12699,0 | 4863,8 | 2432,1 | – | 40,4 | 4910,0 | 452,8 |
| Pyrzyce | 35683,7 | 17396,3 | 7415,2 | – | 38,6 | 10297,7 | 535,9 |
| Gminy wiejskie <i>Rural gminas</i> | | | | | | | |
| Bielice | 6616,9 | 2252,4 | 1587,5 | – | – | 2341,7 | 435,3 |
| Kozielice | 6709,5 | 2731,3 | 1760,2 | 0,1 | – | 2217,9 | – |
| Przelewice | 13698,2 | 4108,0 | 3738,3 | – | – | 5247,3 | 604,6 |
| Warnice | 7556,8 | 2189,8 | 1981,2 | – | 40,0 | 3191,9 | 153,9 |
| POWIAT STARGARDZKI | | | | | | | |
| Gminy miejskie <i>Urban gminas</i> | | | | | | | |
| Stargard Szczeciński | 138690,6 | 82736,9 | 24179,6 | – | 679,5 | 29961,0 | 1133,6 |

^a Bez dochodów gmin mających również status miasta na prawach powiatu.

^a Excluding revenue of gminas which are also cities with powiat status.

| WYSZCZEGÓLNIENIE SPECIFICATION | Ogółem <i>Total</i> | Dochody własne <i>Own revenue</i> | Dotacje celowe z budżetu państwa <i>Appropriated allocations from the state budget</i> | Dotacje otrzymane z funduszy celowych <i>Allocations received from ap- propriated funds</i> | Dotacje ce- lowe otrzy- mane na za- dania reali- zowane na podstawie po- rozumień między jed- nostkami sa- morządu tery- torialnego <i>Appropriated allocations received for tasks reali- zed on the basis of self- government agreement</i> | Subwencje ogólne z budżetu państwa <i>General subsidies from the state budget</i> | Środki na do- finansowanie własnych zadań ze źródeł pozabudże- towych <i>Funds for additional fi- nancing of own tasks from non- budgetary sources</i> |
|---|------------------------|---|--|---|---|---|---|
| w tys. zł <i>in thous. zł</i> | | | | | | | |
| PODREGION SZCZECIŃSKI (dok.) SUBREGION (cont.) | | | | | | | |
| POWIAT STARGARDZKI (dok.) | | | | | | | |
| <i>Gminy miejsko-wiejskie Urban-rural gminas</i> | | | | | | | |
| Chociwel | 14408,3 | 4867,2 | 3297,0 | – | 41,4 | 6190,5 | 12,3 |
| Dobrzany | 12074,0 | 3224,6 | 2796,5 | – | 49,4 | 4867,3 | 1136,2 |
| Ińsko | 8295,4 | 3219,2 | 1764,3 | – | 33,5 | 2696,3 | 582,1 |
| Suchań | 9361,4 | 3284,0 | 2355,1 | – | 6,5 | 3706,0 | 9,8 |
| <i>Gminy wiejskie Rural gminas</i> | | | | | | | |
| Dolice | 19363,2 | 5116,3 | 5355,3 | 94,3 | – | 8333,2 | 464,1 |
| Kobylanka | 18923,3 | 9726,3 | 7202,9 | – | – | 1848,7 | 145,3 |
| Marianowo | 7628,4 | 2375,9 | 1832,3 | – | – | 3377,1 | 43,0 |
| Stara Dąbrowa | 8889,3 | 2628,3 | 2449,1 | 101,9 | – | 3694,3 | 15,7 |
| Stargard Szczeciński | 22858,3 | 8766,2 | 6227,3 | 311,2 | 16,8 | 7171,0 | 365,8 |
| PODREGION KOSZALIŃSKI SUBREGION | | | | | | | |
| POWIAT BIAŁOGARDZKI | | | | | | | |
| <i>Gminy miejskie Urban gminas</i> | | | | | | | |
| Białogard | 52071,4 | 22974,0 | 12455,8 | 328,0 | 465,0 | 13167,5 | 2681,1 |
| <i>Gminy miejsko-wiejskie Urban-rural gminas</i> | | | | | | | |
| Karlıno | 26789,5 | 11436,0 | 5212,2 | 202,0 | 333,9 | 5819,3 | 3786,0 |
| <i>Gminy wiejskie Rural gminas</i> | | | | | | | |
| Białogard | 18586,2 | 6399,0 | 5103,9 | – | – | 6964,6 | 118,6 |
| Tychowo | 16365,9 | 5767,1 | 4131,5 | 74,9 | – | 6234,7 | 157,7 |
| POWIAT DRAWSKI | | | | | | | |
| <i>Gminy miejsko-wiejskie Urban-rural gminas</i> | | | | | | | |
| Czaplinek | 28805,9 | 13830,3 | 6310,9 | 1111,1 | 47,7 | 6860,7 | 645,1 |
| Drawsko Pomorskie | 40724,2 | 25121,5 | 6941,4 | 30,0 | 5,1 | 7940,5 | 685,7 |
| Kalisz Pomorski | 34173,7 | 24104,5 | 3644,7 | 10,0 | 20,5 | 5113,6 | 1280,4 |
| Złocieniec | 33676,2 | 15789,0 | 9070,0 | 7,4 | 178,3 | 8548,4 | 83,1 |
| <i>Gminy wiejskie Rural gminas</i> | | | | | | | |
| Ostrowice | 6381,0 | 1984,8 | 1743,1 | – | 2,0 | 2398,6 | 252,4 |
| Wierzchowo | 10210,3 | 3598,8 | 2504,6 | – | 3,5 | 4093,4 | 10,1 |

^a Bez dochodów gmin mających również status miasta na prawach powiatu.

^a Excluding revenue of gminas which are also cities with powiat status.

| WYSZCZEGÓLNIENIE SPECIFICATION | Ogółem Total | Dochody własne Own revenue | Dotacje celowe z budżetu państwa Appropriated allocations from the state budget | Dotacje otrzymane z funduszy celowych Allocations received from ap- propriated funds | Dotacje ce- lowe otrzy- mane na za- dania reali- zowane na podstawie po- rozumień między jed- nostkami sa- morządu tery- torialnego Appropriated allocations received for tasks reali- zed on the basis of self- government agreement | Subwencje ogólne z budżetu państwa General subsidies from the state budget | Środki na do- finansowanie własnych zadań ze źródeł pozabudże- towych Funds for additional fi- nancing of own tasks from non- budgetary sources |
|--|-----------------|-------------------------------------|--|--|---|--|--|
| w tys. zł in thous. zł | | | | | | | |
| PODREGION KOSZALIŃSKI (cd.) <i>SUBREGION (cont.)</i> | | | | | | | |
| POWIAT KOŁOBRZESKI | | | | | | | |
| Gminy miejskie <i>Urban gminas</i> | | | | | | | |
| Kołobrzeg | 152797,7 | 105143,5 | 16073,0 | 80,0 | 1354,2 | 18072,7 | 12074,3 |
| Gminy wiejskie <i>Rural gminas</i> | | | | | | | |
| Dygowo | 12633,0 | 3832,5 | 3145,8 | 100,0 | 10,0 | 5216,5 | 328,1 |
| Gościno | 12932,9 | 4499,1 | 3239,4 | 200,0 | – | 4781,1 | 213,3 |
| Kołobrzeg | 24614,3 | 18182,0 | 3406,2 | 309,8 | – | 2716,3 | – |
| Rymań | 10958,0 | 3219,0 | 2229,8 | 442,0 | 963,4 | 4078,5 | 25,3 |
| Siemysł | 8326,1 | 3059,1 | 1840,8 | 30,3 | – | 3252,8 | 143,2 |
| Ustronie Morskie | 18500,8 | 14841,2 | 1446,8 | 17,4 | – | 2064,7 | 130,6 |
| POWIAT KOSZALIŃSKI | | | | | | | |
| Gminy miejsko-wiejskie <i>Urban-rural gminas</i> | | | | | | | |
| Bobolice | 23873,3 | 7769,3 | 5599,6 | 40,0 | – | 10252,5 | 211,8 |
| Polanów | 23441,4 | 9118,0 | 5814,4 | 149,8 | 570,3 | 7204,6 | 584,4 |
| Sianów | 29061,7 | 11288,6 | 6847,3 | 516,6 | 12,4 | 10152,4 | 244,3 |
| Gminy wiejskie <i>Rural gminas</i> | | | | | | | |
| Będzino | 21656,6 | 9769,0 | 4451,2 | – | – | 6824,2 | 612,2 |
| Biesiekierz | 13620,9 | 7422,2 | 2641,8 | – | – | 3206,3 | 350,6 |
| Manowo | 14332,1 | 6787,2 | 2159,3 | 10,2 | – | 4180,8 | 1194,6 |
| Mielno | 35641,0 | 31427,1 | 1759,5 | 20,2 | 51,0 | 2383,1 | – |
| Świeszyno | 13533,1 | 6544,6 | 2631,4 | 25,0 | – | 4332,0 | – |
| POWIAT SŁAWIENSKI | | | | | | | |
| Gminy miejskie <i>Urban gminas</i> | | | | | | | |
| Darłowo | 40716,3 | 27690,1 | 5628,7 | 30,0 | 118,2 | 7249,3 | – |
| Sławno | 27213,0 | 12778,0 | 7069,3 | 661,5 | 277,9 | 6181,9 | 244,4 |
| Gminy wiejskie <i>Rural gminas</i> | | | | | | | |
| Darłowo | 28959,8 | 17769,9 | 4458,0 | 554,4 | – | 6017,2 | 160,3 |
| Malechowo | 14283,7 | 4318,4 | 3563,6 | 18,2 | 51,1 | 6332,3 | – |
| Postomino | 29328,3 | 13742,7 | 3962,1 | 24,0 | 209,7 | 5863,2 | 5526,6 |
| Sławno | 20291,0 | 5044,1 | 5433,1 | – | 5,9 | 9105,4 | 702,5 |
| POWIAT SZCZECINECKI | | | | | | | |
| Gminy miejskie <i>Urban gminas</i> | | | | | | | |
| Szczecinek | 97095,6 | 62934,1 | 14769,0 | – | 308,7 | 18636,8 | 446,9 |

^a Bez dochodów gmin mających również status miasta na prawach powiatu.

^a Excluding revenue of gminas which are also cities with powiat status.

| WYSZCZEGÓLNIENIE SPECIFICATION | Ogółem <i>Total</i> | Dochody własne <i>Own revenue</i> | Dotacje celowe z budżetu państwa <i>Appropriated allocations from the state budget</i> | Dotacje otrzymane z funduszy celowych <i>Allocations received from ap- propriated funds</i> | Dotacje ce- lowe otrzy- mane na za- dania reali- zowane na podstawie po- rozumień między jed- nostkami sa- morządu tery- torialnego <i>Appropriated allocations received for tasks real- ized on the basis of self- government agreement</i> | Subwencje ogólne z budżetu państwa <i>General subsidi- es from the state budget</i> | Środki na do- finansowanie własnych zadań ze źródeł pozabudże- towych <i>Funds for additional fi- nancing of own tasks from non- budgetary sources</i> |
|---|------------------------|---|--|---|---|---|---|
| w tys. zł <i>in thous. zł</i> | | | | | | | |
| PODREGION KOSZALIŃSKI (dok.) SUBREGION (cont.) | | | | | | | |
| POWIAT SZCZECINECKI (dok.) | | | | | | | |
| Gminy miejsko-wiejskie <i>Urban-rural gminas</i> | | | | | | | |
| Barwice | 21966,2 | 5557,3 | 6225,8 | – | – | 9414,9 | 768,3 |
| Biały Bór | 17911,7 | 7198,0 | 3466,3 | 314,6 | 917,3 | 5693,5 | 322,1 |
| Borne Sulinowo | 32501,9 | 10066,4 | 5336,2 | – | 398,6 | 9329,6 | 7371,1 |
| Gminy wiejskie <i>Rural gminas</i> | | | | | | | |
| Grzmiąca | 12293,3 | 3576,7 | 3166,8 | 5,0 | – | 5019,6 | 525,1 |
| Szczecinek | 23697,1 | 7058,9 | 6926,1 | – | – | 8906,2 | 806,0 |
| POWIAT ŚWIDWIŃSKI | | | | | | | |
| Gminy miejskie <i>Urban gminas</i> | | | | | | | |
| Świdwin | 32106,9 | 17912,3 | 7457,4 | 67,5 | 39,5 | 6630,1 | – |
| Gminy miejsko-wiejskie <i>Urban-rural gminas</i> | | | | | | | |
| Polczyn-Zdrój | 39033,3 | 17544,4 | 9863,7 | 240,6 | 217,5 | 11167,0 | – |
| Gminy wiejskie <i>Rural gminas</i> | | | | | | | |
| Brzeżno | 6964,6 | 1418,7 | 2106,9 | – | 1,0 | 3438,0 | – |
| Rąbino | 8429,0 | 2334,4 | 2600,3 | 62,5 | 0,6 | 3395,3 | 35,9 |
| Sławoborze | 9890,3 | 3576,4 | 2797,4 | – | 1,8 | 3514,6 | – |
| Świdwin | 14912,2 | 4027,2 | 5067,7 | 740,6 | 50,9 | 5023,3 | 2,4 |
| POWIAT WAŁECKI | | | | | | | |
| Gminy miejskie <i>Urban gminas</i> | | | | | | | |
| Wałcz | 55290,4 | 33784,3 | 9578,0 | 80,0 | 158,9 | 11611,7 | 77,5 |
| Gminy miejsko-wiejskie <i>Urban-rural gminas</i> | | | | | | | |
| Człopa | 12382,4 | 4596,9 | 3001,5 | 206,0 | – | 4578,0 | – |
| Mirostawiec | 16721,7 | 8953,3 | 2618,6 | 97,2 | – | 4816,4 | 236,2 |
| Tuczno | 11596,8 | 3792,5 | 3636,9 | 15,0 | 25,9 | 3988,2 | 138,3 |
| Gminy wiejskie <i>Rural gminas</i> | | | | | | | |
| Wałcz | 30651,7 | 11376,2 | 7055,3 | 30,0 | – | 10721,3 | 1468,9 |

^a Bez dochodów gmin mających również status miasta na prawach powiatu.

^a Excluding revenue of gminas which are also cities with powiat status.

**WYDATKI BUDŻETÓW POWIATÓW I MIAST NA PRAWACH POWIATU
WEDŁUG RODZAJÓW W 2007 R.**
**EXPENDITURE OF POWIATS AND CITIES WITH POWIAT STATUS BUDGETS
BY TYPE IN 2007**

| WYSZCZEGÓLNIENIE SPECIFICATION | Ogółem Grand total | W tym Of which | | | | | | | |
|--|-----------------------|------------------------|---|--|---|---|--|---|--|
| | | dotacje allocations | świadczenia na rzecz osób fizycznych benefits for natural persons | wydatki bieżące jednostek budżetowych current expenditure of budgetary entities | | | | wydatki majątkowe property expenditure | |
| | | | | razem total | w tym of which | | | razem total | w tym inwestycyjne ^a of which investment expenditure ^a |
| | | | | | wynagrodzenia wages and salaries | składki na obowiązkowe ubezpieczenia społeczne i Fundusz Pracy contributions to compulsory social security and the Labour Fund | zakup materiałów i usług purchase of materials and services | | |
| w tys. zł in thous. zł | | | | | | | | | |
| WOJEWÓDZTWO VOIVODSHIP | 2417240,7 | 256564,9 | 210169,6 | 1477363,1 | 847438,6 | 149108,5 | 385117,5 | 424441,3 | 398290,2 |
| Podregion szczeciński Subregion | | | | | | | | | |
| POWIATY Powiats | | | | | | | | | |
| choszczeński | 30839,5 | 860,8 | 1939,2 | 27670,8 | 17300,0 | 2941,7 | 5355,6 | 182,1 | 182,1 |
| goleniowski | 51415,5 | 2889,7 | 3371,1 | 41578,4 | 25323,5 | 4224,3 | 9222,8 | 2766,9 | 2766,9 |
| gryficki | 49244,4 | 3516,2 | 2856,2 | 39283,3 | 22636,8 | 3916,9 | 9301,2 | 3418,3 | 3418,3 |
| gryfiński | 56055,0 | 7918,0 | 2985,3 | 43207,9 | 25039,6 | 4221,9 | 10816,0 | 750,5 | 750,5 |
| kamieński | 42241,1 | 3291,2 | 1836,4 | 25423,9 | 15079,2 | 2430,4 | 5637,3 | 10508,5 | 10508,5 |
| łobeski | 27211,5 | 2794,3 | 1748,5 | 18677,7 | 10826,5 | 1744,2 | 4712,6 | 3728,6 | 3728,6 |
| myśliborski | 51844,9 | 2140,1 | 2549,7 | 40852,9 | 24595,8 | 4126,9 | 9588,3 | 5231,4 | 5231,4 |
| policki | 50117,2 | 1295,8 | 2644,6 | 38030,4 | 20502,8 | 3436,1 | 11565,9 | 6586,7 | 6576,7 |
| pyrzycki | 28920,6 | 2102,9 | 1431,4 | 22114,5 | 13106,0 | 2092,4 | 5253,5 | 2329,9 | 2329,9 |
| stargardzki | 71471,9 | 3382,5 | 4277,2 | 57675,3 | 33672,9 | 5764,4 | 13480,4 | 5454,7 | 5395,1 |
| MIASTA NA PRAWACH POWIATU Cities with powiat status | | | | | | | | | |
| Szczecin | 1105912,0 | 143705,3 | 118927,4 | 585730,1 | 336081,1 | 60962,0 | 155724,1 | 235521,0 | 211239,3 |
| Świnoujście | 181476,7 | 18218,8 | 12686,7 | 96649,9 | 45854,3 | 7875,0 | 39141,2 | 49325,8 | 48375,8 |
| Podregion koszaliński Subregion | | | | | | | | | |
| POWIATY Powiats | | | | | | | | | |
| białogardzki | 50588,8 | 5081,8 | 2537,2 | 27503,5 | 15696,1 | 2635,0 | 6467,8 | 15051,8 | 15051,8 |
| drawski | 40666,5 | 3719,2 | 2766,5 | 31426,5 | 18011,8 | 3039,2 | 7755,0 | 2319,8 | 2319,8 |
| kołobrzegi | 57395,1 | 3146,3 | 2611,6 | 48079,7 | 27639,0 | 4822,1 | 12645,6 | 3128,2 | 3128,2 |
| koszaliński | 51204,7 | 2463,5 | 2709,9 | 43327,9 | 22437,8 | 4281,0 | 12074,6 | 2557,9 | 2557,9 |
| sławieński | 37912,8 | 1744,9 | 864,1 | 30027,3 | 18368,3 | 2975,3 | 6311,0 | 4785,4 | 4785,4 |
| szczecinecki | 57094,8 | 2341,8 | 3508,7 | 44253,0 | 28250,1 | 4896,5 | 7634,4 | 6256,1 | 6256,1 |
| świdwiński | 38153,7 | 746,4 | 2303,4 | 31720,5 | 18112,9 | 3146,4 | 7856,4 | 3117,4 | 3117,4 |
| wałeczki | 29458,9 | 961,1 | 2195,1 | 24161,4 | 15355,0 | 2474,5 | 4586,7 | 1527,7 | 1527,7 |
| MIASTO NA PRAWACH POWIATU City with powiat status | | | | | | | | | |
| Koszalin | 308015,1 | 44244,3 | 33419,6 | 159968,4 | 93548,9 | 17102,3 | 39987,0 | 59892,6 | 59042,8 |

^a Łącznie z dotacjami na finansowanie zadań inwestycyjnych zakładów budżetowych, gospodarstw pomocniczych, środków specjalnych i funduszy celowych.

^a Including allocations for financing investment tasks of budgetary establishments, auxiliary units, special funds and appropriated funds.

**WYDATKI BUDŻETÓW POWIATÓW I MIAST NA PRAWACH POWIATU
WEDŁUG DZIAŁÓW W 2007 R.**
**EXPENDITURE OF POWIATS AND CITIES WITH POWIAT STATUS BUDGETS
BY DIVISION IN 2007**

| WYSZCZEGÓLNIENIE SPECIFICATION | Ogółem Total | W tym Of which | | | | | | | |
|--------------------------------------|------------------|--|--|---|--------------------------------------|---|--|---|--|
| | | gospo- darka mieszka- niowa housing economy | admini- stracja publiczna public administra- tion | oświata i wycho- wanie education | ochrona zdrowia health care | pomoc społeczna i pozostałe zadania w zakresie polityki społecznej social assistance and other tasks in sphere of social policy | gospo- darka komu- nalna i ochrona środowiska municipal economy and en- vironmental protection | kultura i ochrona dziedzictwa narodowego culture and national heritage | kultura fizyczna i sport physical education and sport |
| | | W TYS. ZŁ | | | | IN THOUS. ZL | | | |
| WOJEWÓDZTWO | 2417240,7 | 85848,2 | 236736,8 | 735064,1 | 86074,0 | 426762,6 | 89122,2 | 53597,4 | 52184,2 |
| VOIVODSHIP | | | | | | | | | |
| Podregion szczeciński | | | | | | | | | |
| Subregion | | | | | | | | | |
| POWIATY | | | | | | | | | |
| Powiats | | | | | | | | | |
| choszczeński | 30839,5 | 198,4 | 4735,2 | 10175,7 | 804,4 | 5375,8 | – | 34,9 | 38,8 |
| goleniowski | 51415,5 | 537,7 | 6092,6 | 17819,2 | 1350,5 | 12870,4 | – | 48,5 | 1522,7 |
| gryficki | 49244,4 | 125,9 | 4768,4 | 11948,4 | 1895,4 | 18452,9 | – | 74,9 | 77,9 |
| gryfiński | 56055,0 | 418,9 | 6656,5 | 14179,7 | 5674,9 | 15412,8 | 477,0 | 11,8 | 3,3 |
| kamieński | 42241,1 | 231,7 | 4871,1 | 8430,5 | 1482,2 | 6520,7 | – | 16,9 | 38,7 |
| łobeski | 27211,5 | 35,1 | 3686,2 | 4070,0 | 684,8 | 9552,0 | – | 94,6 | 66,2 |
| myśliborski | 51844,9 | 586,7 | 5623,0 | 14613,1 | 2630,4 | 11626,4 | – | 50,0 | 58,0 |
| policki | 50177,2 | 407,0 | 6925,8 | 15618,9 | 2268,2 | 7066,2 | 1867,9 | 41,5 | 881,6 |
| pyrzycki | 28920,6 | 38,3 | 4321,2 | 8567,5 | 988,8 | 5979,9 | – | 36,8 | 105,3 |
| stargardzki | 71471,9 | 110,6 | 6376,9 | 32484,4 | 2596,8 | 12334,9 | – | 129,0 | 27,5 |
| MIASTA NA PRAWACH POWIATU | | | | | | | | | |
| Cities with powiat status | | | | | | | | | |
| Szczecin | 1105912,0 | 55772,6 | 100302,0 | 339301,7 | 14050,2 | 177975,7 | 67326,0 | 28261,2 | 29699,1 |
| Świnoujście | 181476,7 | 8301,7 | 12415,5 | 36432,4 | 22711,2 | 16851,1 | 6114,7 | 3444,3 | 3833,9 |
| Podregion koszaliński | | | | | | | | | |
| Subregion | | | | | | | | | |
| POWIATY | | | | | | | | | |
| Powiats | | | | | | | | | |
| białogardzki | 50588,8 | 225,8 | 4380,5 | 10733,4 | 14735,8 | 11338,9 | – | 13,1 | 64,8 |
| drawski | 40666,5 | 44,5 | 5441,5 | 14862,3 | 1473,4 | 6938,6 | – | 53,4 | 133,9 |
| kołobrzесьki | 57395,1 | 368,5 | 5334,8 | 23049,5 | 1073,0 | 9236,3 | – | 732,5 | 50,0 |
| koszaliński | 51204,7 | 113,5 | 6907,6 | 6848,7 | 2974,2 | 24172,4 | – | 55,7 | 44,0 |
| ślawieński | 37912,8 | 15,8 | 4665,0 | 10720,6 | 1210,6 | 5827,9 | – | 199,5 | 24,9 |
| szczecinecki | 57094,8 | 841,8 | 5491,4 | 21006,1 | 2772,3 | 11153,4 | – | 32,3 | 90,4 |
| świdwiński | 38153,7 | 306,6 | 6433,3 | 12319,8 | 1398,9 | 7889,1 | – | 16,0 | 48,4 |
| walecki | 29458,9 | 24,2 | 4203,9 | 12019,7 | 750,0 | 5301,9 | – | 27,2 | 49,6 |
| MIASTO NA PRAWACH POWIATU | | | | | | | | | |
| City with powiat status | | | | | | | | | |
| Koszalin | 308015,1 | 17143,0 | 27104,5 | 109862,4 | 2547,9 | 44885,3 | 13336,5 | 20223,2 | 15325,1 |

**WYDATKI BUDŻETÓW POWIATÓW I MIAST NA PRAWACH POWIATU
WEDŁUG DZIAŁÓW W 2007 R. (dok.)**
**EXPENDITURE OF POWIATS AND CITIES WITH POWIAT STATUS BUDGETS
BY DIVISION IN 2007 (cont.)**

| WYSZCZEGÓLNIENIE SPECIFICATION | Ogółem Total | W tym Of which | | | | | | | |
|--|-----------------|---|--|---|--------------------------------------|---|--|---|--|
| | | gospodarka mieszka- niowa housing economy | admini- stracja publiczna public administra- tion | oświata i wycho- wanie education | ochrona zdrowia health care | pomoc społeczna i pozostałe zadania w zakresie polityki społecznej social assistance and other tasks in sphere of social policy | gospo- darka komu- nalna i ochrona środowiska municipal economy and en- vironmental protection | kultura i ochrona dziedzictwa narodowego culture and national heritage | kultura fizyczna i sport physical education and sport |
| W % WYDATKÓW OGÓLEM IN % OF TOTAL EXPENDITURE | | | | | | | | | |
| WOJEWÓDZTWO VOIVODSHIP | 100,0 | 3,6 | 9,8 | 30,4 | 3,6 | 17,6 | 3,7 | 2,2 | 2,2 |
| Podregion szczeciński Subregion | | | | | | | | | |
| POWIATY Powiats | | | | | | | | | |
| choszczeński | 100,0 | 0,6 | 15,4 | 33,0 | 2,6 | 17,4 | – | 0,1 | 0,1 |
| goleniowski | 100,0 | 1,0 | 11,8 | 34,7 | 2,6 | 25,0 | – | 0,1 | 3,0 |
| gryficki | 100,0 | 0,3 | 9,7 | 24,3 | 3,8 | 37,5 | – | 0,2 | 0,2 |
| gryfiński | 100,0 | 0,7 | 11,9 | 25,3 | 10,1 | 27,5 | 0,9 | 0,0 | 0,0 |
| kamieński | 100,0 | 0,5 | 11,5 | 20,0 | 3,5 | 15,4 | – | 0,0 | 0,1 |
| łobeski | 100,0 | 0,1 | 13,5 | 15,0 | 2,5 | 35,1 | – | 0,3 | 0,2 |
| myśliborski | 100,0 | 1,1 | 10,8 | 28,2 | 5,1 | 22,4 | – | 0,1 | 0,1 |
| policki | 100,0 | 0,8 | 13,8 | 31,2 | 4,5 | 14,1 | 3,7 | 0,1 | 1,8 |
| pyrzycki | 100,0 | 0,1 | 14,9 | 29,6 | 3,4 | 20,7 | – | 0,1 | 0,4 |
| stargardzki | 100,0 | 0,2 | 8,9 | 45,5 | 3,6 | 17,2 | – | 0,2 | 0,0 |
| MIASTA NA PRAWACH POWIATU Cities with powiat status | | | | | | | | | |
| Szczecin | 100,0 | 5,0 | 9,1 | 30,7 | 1,3 | 16,1 | 6,1 | 2,6 | 2,7 |
| Świnoujście | 100,0 | 4,6 | 6,8 | 20,1 | 12,5 | 9,3 | 3,4 | 1,9 | 2,1 |
| Podregion koszaliński Subregion | | | | | | | | | |
| POWIATY Powiats | | | | | | | | | |
| białogardzki | 100,0 | 0,4 | 8,7 | 21,2 | 29,1 | 22,4 | – | 0,0 | 0,1 |
| drawski | 100,0 | 0,1 | 13,4 | 36,5 | 3,6 | 17,0 | – | 0,1 | 0,3 |
| kołobrzeszki | 100,0 | 0,6 | 9,3 | 40,2 | 1,9 | 16,1 | – | 1,3 | 0,1 |
| koszaliński | 100,0 | 0,2 | 13,5 | 13,4 | 5,8 | 47,2 | – | 0,1 | 0,1 |
| sławieński | 100,0 | 0,0 | 12,3 | 28,3 | 3,2 | 15,4 | – | 0,5 | 0,1 |
| szczecinecki | 100,0 | 1,5 | 9,6 | 36,8 | 4,9 | 19,5 | – | 0,1 | 0,2 |
| świdwiński | 100,0 | 0,8 | 16,9 | 32,3 | 3,7 | 20,7 | – | 0,0 | 0,1 |
| wałECKI | 100,0 | 0,1 | 14,3 | 40,8 | 2,5 | 18,0 | – | 0,1 | 0,2 |
| MIASTO NA PRAWACH POWIATU City with powiat status | | | | | | | | | |
| Koszalin | 100,0 | 5,6 | 8,8 | 35,7 | 0,8 | 14,6 | 4,3 | 6,6 | 5,0 |

WYDATKI BUDŻETÓW GMIN^a WEDŁUG RODZAJÓW W 2007 R.
EXPENDITURE OF GMINAS BUDGETS^a BY TYPE IN 2007

| WYSZCZEGÓLNIENIE SPECIFICATION | Ogółem Grand total | dotacje allocations | świadczenia na rzecz osób fizycznych benefits for natural persons | W tym Of which | | | | | |
|--|-----------------------|------------------------|---|--|--|---|---|---|---|
| | | | | wydatki bieżące jednostek budżetowych current expenditure of budgetary entities | | | | wydatki majątkowe property expenditure | |
| | | | | razem total | w tym of which | | | razem total | w tym inwesty- cyjne ^b of which investment expenditure ^b |
| | | | | | wynagro- dzenia wages and salaries | składki na obowiązkowe ubezpie- czenia społeczne i Fundusz Pracy contributions to compul- sory social security and the La-bour Fund | zakup materiałów i usług purchase of materials and services | | |
| w tys. zł in thous. zł | | | | | | | | | |
| WOJEWÓDZTWO VOIVODSHIP | 2779085,8 | 215342,9 | 537102,7 | 1477730,8 | 736500,9 | 142578,7 | 490737,1 | 485724,1 | 473726,7 |
| PODREGION SZCZECIŃSKI SUBREGION | | | | | | | | | |
| POWIAT CHOSZCZEŃSKI | | | | | | | | | |
| Gminy miejsko-wiejskie Urban-rural gminas | | | | | | | | | |
| Choszczno | 52950,4 | 1242,1 | 10730,5 | 29959,9 | 14895,0 | 2713,7 | 10268,1 | 10289,9 | 10239,9 |
| Drawno | 14655,9 | 566,1 | 2918,3 | 7637,1 | 3993,3 | 780,3 | 2346,3 | 3256,3 | 3256,3 |
| Pelczyce | 16479,6 | 1123,6 | 3974,2 | 10126,9 | 5806,5 | 1092,3 | 2246,1 | 907,9 | 907,9 |
| Recz | 13998,0 | 1109,1 | 3861,0 | 7340,9 | 3933,9 | 777,2 | 2042,5 | 1522,0 | 1522,0 |
| Gminy wiejskie Rural gminas | | | | | | | | | |
| Bierzwnik | 11880,6 | 228,9 | 2471,5 | 6773,4 | 4047,1 | 847,9 | 1381,9 | 2240,9 | 2240,9 |
| Krzęcin | 9142,8 | 488,9 | 2553,3 | 5635,2 | 3051,9 | 608,9 | 1479,8 | 408,2 | 408,2 |
| POWIAT GOLEŃOWSKI | | | | | | | | | |
| Gminy miejsko-wiejskie Urban-rural gminas | | | | | | | | | |
| Goleniów | 97884,4 | 8442,6 | 11822,7 | 36999,2 | 18625,8 | 3608,1 | 11805,2 | 39613,7 | 33500,7 |
| Maszewo | 18429,6 | 632,3 | 4393,5 | 11998,4 | 5706,2 | 1115,2 | 4517,1 | 1132,6 | 1132,6 |
| Nowogard | 44383,9 | 3320,0 | 10115,1 | 26259,8 | 14857,2 | 2892,7 | 6914,2 | 2090,8 | 2090,8 |
| Gminy wiejskie Rural gminas | | | | | | | | | |
| Osina | 5252,6 | 18,5 | 1658,4 | 3452,7 | 2021,3 | 383,6 | 760,0 | 116,3 | 116,3 |
| Przybiernów | 14813,1 | 59,3 | 2552,1 | 7712,4 | 3949,0 | 412,3 | 2791,7 | 3882,7 | 3882,7 |
| Stepnica | 11083,2 | 291,2 | 2275,5 | 5923,6 | 2929,6 | 589,7 | 1327,9 | 2414,8 | 2414,8 |
| POWIAT GRYFICKI | | | | | | | | | |
| Gminy miejsko-wiejskie Urban-rural gminas | | | | | | | | | |
| Gryfice | 51319,6 | 2713,0 | 13295,0 | 26245,3 | 13728,0 | 2488,7 | 7607,8 | 8343,6 | 8343,6 |
| Płoty | 21772,0 | 397,2 | 5572,7 | 10668,5 | 6076,3 | 1190,4 | 2707,7 | 4965,1 | 4965,1 |
| Trzebiatów | 44778,8 | 2032,5 | 7478,0 | 24057,0 | 11386,5 | 2182,1 | 9163,5 | 10693,7 | 10677,7 |
| Gminy wiejskie Rural gminas | | | | | | | | | |
| Brojce | 8851,8 | 3,0 | 3045,5 | 5295,5 | 2850,7 | 650,8 | 1392,6 | 375,9 | 375,9 |
| Karnice | 9197,9 | 379,0 | 2581,3 | 5455,2 | 2985,7 | 607,4 | 1359,4 | 672,5 | 672,5 |
| Rewal | 37723,9 | 1962,3 | 1437,8 | 19413,5 | 5543,1 | 1862,7 | 7995,1 | 11979,1 | 11979,1 |

^a Bez wydatków gmin mających również status miasta na prawach powiatu. ^b Łącznie z dotacjami na finansowanie zadań inwestycyjnych zakładów budżetowych, gospodarstw pomocniczych, środków specjalnych i funduszy celowych.

^a Excluding expenditure of gminas which are also cities with powiat status. ^b Including allocations for financing investment tasks of budgetary establishments, auxiliary units, special funds and appropriated funds.

WYDATKI BUDŻETÓW GMIN^a WEDŁUG RODZAJÓW W 2007 R. (cd.)
EXPENDITURE OF GMINAS BUDGETS^a BY TYPE IN 2007 (cont.)

| WYSZCZEGÓLNIENIE SPECIFICATION | Ogółem Grand total | dotacje allocations | świadczenia na rzecz osób fizycznych benefits for natural persons | W tym Of which | | | | | wydatki majątkowe property expenditure | | |
|--|-----------------------|------------------------|---|--|---|----------------|---|--|---|-------------------------|---|
| | | | | wydatki bieżące jednostek budżetowych current expenditure of budgetary entities | | | | | razem total | w tym razem total | w tym inwesty- cyjne ^b of which in- vestment expenditure ^b |
| | | | | w tym of which | | | | składki na obowiązkowe ubezpie- czenia społeczne i Fundusz Pracy contributions to compul- sory social security and the La- bour Fund | | | |
| | | | | wynagro- dzenia wages and salaries | zakup materiałów i usług purchase of materials and services | razem total | w tym inwesty- cyjne ^b of which in- vestment expenditure ^b | | | | |
| w tys. zł in thous. zł | | | | | | | | | | | |
| PODREGION SZCZECIŃSKI (cd.) SUBREGION (cont.) | | | | | | | | | | | |
| POWIAT GRZYŃSKI | | | | | | | | | | | |
| Gminy miejsko-wiejskie Urban-rural gminas | | | | | | | | | | | |
| Cedynia | 11019,3 | 626,4 | 2405,0 | 7496,2 | 3980,1 | 777,8 | 2174,1 | 446,4 | 446,4 | | |
| Chojna | 31745,5 | 2068,0 | 5849,0 | 17642,4 | 9642,3 | 1787,1 | 4911,1 | 5959,2 | 5959,2 | | |
| Gryfino | 70038,3 | 8612,7 | 11086,7 | 41855,2 | 19916,8 | 3816,1 | 16179,0 | 8151,6 | 7199,6 | | |
| Mieszkowice | 20793,3 | 1152,2 | 4461,3 | 9672,7 | 5090,6 | 1017,0 | 2851,3 | 5385,6 | 5385,6 | | |
| Moryń | 10907,7 | 417,6 | 2083,4 | 5473,9 | 3037,8 | 578,8 | 1358,5 | 2874,3 | 2874,3 | | |
| Trzczańsko-Zdrój | 12028,8 | 827,4 | 2952,2 | 7307,8 | 3947,9 | 775,0 | 1979,7 | 823,6 | 823,6 | | |
| Gminy wiejskie Rural gminas | | | | | | | | | | | |
| Banie | 13423,0 | 267,4 | 3441,2 | 8708,7 | 4634,8 | 919,2 | 2327,3 | 922,1 | 922,1 | | |
| Stare Czarnowo | 9868,5 | 144,0 | 1495,1 | 6027,5 | 2800,8 | 564,4 | 2204,6 | 2188,1 | 2188,1 | | |
| Widuchowa | 11434,8 | 680,8 | 2840,7 | 6717,7 | 3358,2 | 691,0 | 2132,3 | 1097,5 | 1097,5 | | |
| POWIAT KAMIEŃSKI | | | | | | | | | | | |
| Gminy miejsko-wiejskie Urban-rural gminas | | | | | | | | | | | |
| Dziwnów | 16238,8 | 752,3 | 2075,0 | 10141,5 | 4766,6 | 904,2 | 3958,0 | 2006,8 | 2006,8 | | |
| Golczewo | 12425,4 | 246,5 | 2853,2 | 8195,1 | 4361,9 | 890,2 | 2402,5 | 775,4 | 775,4 | | |
| Kamień Pomorski | 28300,0 | 693,6 | 5664,6 | 17260,2 | 8888,9 | 1762,0 | 5525,5 | 4400,5 | 4400,5 | | |
| Międzyzdroje | 31774,8 | 1379,6 | 1959,1 | 16187,4 | 7109,7 | 1325,7 | 6806,0 | 11837,8 | 11837,8 | | |
| Wolin | 27699,3 | 1556,6 | 5796,3 | 15987,4 | 8357,7 | 1654,2 | 5023,1 | 3476,9 | 3476,9 | | |
| Gminy wiejskie Rural gminas | | | | | | | | | | | |
| Świerżno | 8962,0 | 111,3 | 2843,9 | 5292,9 | 2793,9 | 575,6 | 1429,0 | 635,1 | 635,1 | | |
| POWIAT ŁOBESKI | | | | | | | | | | | |
| Gminy miejsko-wiejskie Urban-rural gminas | | | | | | | | | | | |
| Dobra | 9066,5 | 200,9 | 2103,9 | 6251,8 | 3004,4 | 602,9 | 2159,6 | 358,4 | 358,4 | | |
| Łobez | 29467,7 | 2525,2 | 6370,4 | 17071,2 | 9081,4 | 1692,2 | 5178,8 | 3293,0 | 3293,0 | | |
| Resko | 18631,7 | 185,1 | 4275,1 | 11014,6 | 5940,8 | 1190,5 | 3039,9 | 2680,6 | 2680,6 | | |
| Węgorzyno | 17463,9 | 181,5 | 4199,4 | 9426,9 | 4936,2 | 984,0 | 2871,4 | 3613,0 | 3613,0 | | |
| Gminy wiejskie Rural gminas | | | | | | | | | | | |
| Radowo Małe | 10811,2 | 21,9 | 2285,6 | 5461,4 | 2834,2 | 569,3 | 1610,5 | 2998,7 | 2998,7 | | |

^a Bez wydatków gmin mających również status miasta na prawach powiatu. ^b Łącznie z dotacjami na finansowanie zadań inwestycyjnych zakładów budżetowych, gospodarstw pomocniczych, środków specjalnych i funduszy celowych.

^a Excluding expenditure of gminas which are also cities with powiat status. ^b Including allocations for financing investment tasks of budgetary establishments, auxiliary units, special funds and appropriated funds.

WYDATKI BUDŻETÓW GMIN^a WEDŁUG RODZAJÓW W 2007 R. (cd.)
EXPENDITURE OF GMINAS BUDGETS^a BY TYPE IN 2007 (cont.)

| WYSZCZEGÓLNIENIE SPECIFICATION | Ogółem Grand total | dotacje allocations | świadczenia na rzecz osób fizycznych benefits for natural persons | W tym Of which | | | | | |
|--|-----------------------|------------------------|---|--|--|--|---|---|---|
| | | | | wydatki bieżące jednostek budżetowych current expenditure of budgetary entities | | | | wydatki majątkowe property expenditure | |
| | | | | razem total | w tym of which | | | razem total | w tym inwesty- cyjne ^b of which investment expenditure ^b |
| | | | | | wynagro- dzenia wages and salaries | składki na obowiązkowe ubezpie- czenia społeczne i Fundusz Pracy contributions to compul- sory social security and the La- bour Fund | zakup materiałów i usług purchase of materials and services | | |
| w tys. zł in thous. zł | | | | | | | | | |
| PODREGION SZCZECIŃSKI (cd.) | | | | | | | | | |
| SUBREGION (cont.) | | | | | | | | | |
| POWIAT MYŚLIBORSKI | | | | | | | | | |
| Gminy miejsko-wiejskie Urban-rural gminas | | | | | | | | | |
| Barlinek | 36475,3 | 4060,0 | 7309,8 | 21042,0 | 10580,8 | 2040,9 | 6971,6 | 3692,0 | 3592,0 |
| Dębno | 52503,6 | 2413,1 | 9695,0 | 28398,3 | 15201,1 | 2892,8 | 8034,2 | 11403,8 | 11318,8 |
| Myślibórz | 43743,6 | 2403,0 | 9486,5 | 28491,9 | 13147,7 | 2529,3 | 10496,4 | 2791,5 | 2791,5 |
| Gminy wiejskie Rural gminas | | | | | | | | | |
| Boleszkowice | 6777,8 | 0,6 | 1628,1 | 4524,6 | 2480,7 | 533,3 | 1228,9 | 548,4 | 548,4 |
| Nowogródek Pomorski | 8004,2 | 105,3 | 1634,1 | 4748,4 | 2672,2 | 534,8 | 1255,4 | 1475,1 | 1475,1 |
| POWIAT POLICKI | | | | | | | | | |
| Gminy miejsko-wiejskie Urban-rural gminas | | | | | | | | | |
| Nowe Warpno | 3820,8 | 18,5 | 674,6 | 2919,4 | 1482,4 | 285,7 | 1006,1 | 178,6 | 178,6 |
| Police | 95916,3 | 38448,4 | 12800,0 | 30562,2 | 10338,7 | 1996,6 | 16282,8 | 12976,1 | 11915,4 |
| Gminy wiejskie Rural gminas | | | | | | | | | |
| Dobra (Szczecińska) | 29443,0 | 2324,6 | 3034,2 | 13501,9 | 5853,0 | 1135,8 | 5931,8 | 10116,0 | 10116,0 |
| Kołbaskowo | 21623,8 | 1185,1 | 3258,3 | 13249,5 | 6585,9 | 1251,3 | 4846,1 | 3713,7 | 3713,7 |
| POWIAT PYRZYCKI | | | | | | | | | |
| Gminy miejsko-wiejskie Urban-rural gminas | | | | | | | | | |
| Lipiany | 12047,9 | 1370,5 | 2636,3 | 6790,9 | 3602,2 | 711,7 | 1995,6 | 1034,9 | 1034,9 |
| Pyrzyce | 38885,9 | 3149,4 | 7971,2 | 22744,4 | 12476,7 | 2337,8 | 6215,4 | 4479,7 | 4479,7 |
| Gminy wiejskie Rural gminas | | | | | | | | | |
| Bielice | 6977,4 | – | 1369,0 | 3970,0 | 2056,4 | 372,4 | 1218,8 | 1588,8 | 1588,8 |
| Kozielice | 6571,2 | – | 1593,6 | 3979,6 | 2120,6 | 416,1 | 993,4 | 952,8 | 952,8 |
| Przelewice | 12471,3 | 456,1 | 3287,1 | 6897,2 | 4076,0 | 785,0 | 1372,4 | 1654,9 | 1654,9 |
| Warnice | 7633,9 | 16,1 | 1853,7 | 4991,2 | 2743,2 | 542,8 | 1292,3 | 641,8 | 641,8 |
| POWIAT STARGARDZKI | | | | | | | | | |
| Gminy miejskie Urban gminas | | | | | | | | | |
| Stargard Szczeciński.. | 133338,3 | 18208,3 | 27313,9 | 76098,6 | 35626,6 | 6802,9 | 28705,3 | 10499,5 | 8928,5 |

^a Bez wydatków gmin mających również status miasta na prawach powiatu. ^b Łącznie z dotacjami na finansowanie zadań inwestycyjnych zakładów budżetowych, gospodarstw pomocniczych, środków specjalnych i funduszy celowych.

^a Excluding expenditure of gminas which are also cities with powiat status. ^b Including allocations for financing investment tasks of budgetary establishments, auxiliary units, special funds and appropriated funds.

WYDATKI BUDŻETÓW GMIN^a WEDŁUG RODZAJÓW W 2007 R. (cd.)
EXPENDITURE OF GMINAS BUDGETS^a BY TYPE IN 2007 (cont.)

| WYSZCZEGÓLNIENIE SPECIFICATION | Ogółem <i>Grand total</i> | dotacje <i>allocations</i> | świadczenia na rzecz osób fizycznych <i>benefits for natural persons</i> | W tym Of which | | | | wydatki majątkowe <i>property expenditure</i> | w tym inwesty- cyjne ^b <i>of which investment expenditure^b</i> |
|---|------------------------------|-------------------------------|--|---|--|--|---|--|---|
| | | | | wydatki bieżące jednostek budżetowych <i>current expenditure of budgetary entities</i> | | | | | |
| | | | | razem <i>total</i> | w tym of which | | | | |
| | | | | | wynagro- dzenia wages and salaries | składki na obowiązkowe ubezpie- czenia społeczne i Fundusz Pracy <i>contributions to compul- sory social security and the La- bour Fund</i> | zakup materiałów i usług <i>purchase of materials and services</i> | | |
| w tys. zł in thous. zł | | | | | | | | | |
| PODREGION SZCZECIŃSKI (dok.) SUBREGION (cont.) | | | | | | | | | |
| POWIAT STARGARDZKI (dok.) | | | | | | | | | |
| Gminy miejsko-wiejskie <i>Urban-rural gminas</i> | | | | | | | | | |
| Chociwel | 16737,3 | 147,5 | 3292,2 | 9304,1 | 4941,3 | 998,8 | 2777,8 | 3567,0 | 3557,0 |
| Dobrzany | 12127,5 | 155,0 | 2791,8 | 6632,7 | 3516,1 | 685,6 | 2048,7 | 2510,3 | 2502,3 |
| Ińsko | 7285,6 | 128,7 | 1745,0 | 5168,5 | 2648,3 | 522,9 | 1662,4 | 203,8 | 198,8 |
| Suchań | 8998,1 | 57,4 | 2432,3 | 6041,4 | 2642,1 | 538,7 | 2385,9 | 375,2 | 375,2 |
| Gminy wiejskie <i>Rural gminas</i> | | | | | | | | | |
| Dolice | 17741,1 | 680,0 | 5019,8 | 10176,6 | 5579,1 | 1024,9 | 2438,3 | 1691,9 | 1662,9 |
| Kobyłanka | 17546,4 | 701,5 | 1477,0 | 6634,9 | 3081,3 | 578,0 | 2561,9 | 8120,5 | 8115,5 |
| Marianowo | 6643,4 | 341,2 | 1721,0 | 4408,6 | 2460,7 | 458,8 | 1133,6 | 76,4 | 71,4 |
| Stara Dąbrowa | 7954,1 | 98,5 | 2370,2 | 5171,7 | 2819,7 | 571,9 | 1281,1 | 176,5 | 154,5 |
| Stargard Szczeciński | 22710,3 | 560,5 | 5986,1 | 13529,9 | 6903,7 | 1370,1 | 4034,7 | 2550,8 | 2500,8 |
| PODREGION KOSZALIŃSKI SUBREGION | | | | | | | | | |
| POWIAT BIAŁOGARDZKI | | | | | | | | | |
| Gminy miejskie <i>Urban gminas</i> | | | | | | | | | |
| Białogard | 52105,4 | 4235,8 | 10708,3 | 24232,4 | 12031,7 | 2272,0 | 7455,4 | 12627,1 | 12327,1 |
| Gminy miejsko-wiejskie <i>Urban-rural gminas</i> | | | | | | | | | |
| Karlıno | 30486,3 | 701,4 | 5383,3 | 15264,6 | 7159,7 | 1387,0 | 5724,8 | 8296,7 | 7229,3 |
| Gminy wiejskie <i>Rural gminas</i> | | | | | | | | | |
| Białogard | 17368,6 | 551,9 | 4840,2 | 11443,1 | 5042,4 | 1011,9 | 4168,7 | 361,5 | 361,5 |
| Tychowo | 15675,2 | 468,2 | 4113,5 | 9768,4 | 4702,4 | 912,1 | 3365,8 | 1091,1 | 1091,1 |
| POWIAT DRAWSKI | | | | | | | | | |
| Gminy miejsko-wiejskie <i>Urban-rural gminas</i> | | | | | | | | | |
| Czaplinek | 29370,4 | 2403,5 | 6608,7 | 14242,0 | 7086,0 | 1380,5 | 4615,2 | 5856,1 | 5856,1 |
| Drawsko Pomorskie .. | 40050,1 | 1717,9 | 7908,8 | 22430,2 | 12564,4 | 2449,6 | 6094,4 | 7534,1 | 7534,1 |
| Kalisz Pomorski | 50757,0 | 4087,5 | 5203,0 | 14011,3 | 7212,2 | 1392,0 | 4533,4 | 16014,4 | 16014,4 |
| Złocieniec | 36034,3 | 1685,2 | 8037,8 | 19588,4 | 9949,7 | 1910,9 | 6686,7 | 6285,1 | 6160,1 |
| Gminy wiejskie <i>Rural gminas</i> | | | | | | | | | |
| Ostrowiec | 7216,0 | 118,9 | 1697,4 | 4432,1 | 2485,6 | 306,6 | 1318,5 | 737,2 | 737,2 |
| Wierzchowo | 10100,1 | 403,0 | 2443,7 | 6597,9 | 3456,4 | 772,8 | 1716,2 | 516,9 | 516,9 |

^a Bez wydatków gmin mających również status miasta na prawach powiatu. ^b Łącznie z dotacjami na finansowanie zadań inwestycyjnych zakładów budżetowych, gospodarstw pomocniczych, środków specjalnych i funduszy celowych.

^a Excluding expenditure of gminas which are also cities with powiat status. ^b Including allocations for financing investment tasks of budgetary establishments, auxiliary units, special funds and appropriated funds.

WYDATKI BUDŻETÓW GMIN^a WEDŁUG RODZAJÓW W 2007 R. (cd.)
EXPENDITURE OF GMINAS BUDGETS^a BY TYPE IN 2007 (cont.)

| WYSZCZEGÓLNIENIE SPECIFICATION | Ogółem Grand total | dotacje allocations | świadczenia na rzecz osób fizycznych benefits for natural persons | W tym Of which | | | | | wydatki majątkowe property expenditure | | |
|--|-----------------------|------------------------|---|--|---|--------|---------|--|---|-------------------------|---|
| | | | | wydatki bieżące jednostek budżetowych current expenditure of budgetary entities | | | | | razem total | w tym razem total | w tym inwesty- cyjne ^b of which investment expenditure ^b |
| | | | | w tym of which | | | | wynagro- dzenia wages and salaries | | | |
| | | | | składki na obowiązkowe ubezpie- czenia społeczne i Fundusz Pracy contributions to compul- sory social security and the La- bour Fund | zakup materiałów i usług purchase of materials and services | | | | | | |
| w tys. zł in thous. zł | | | | | | | | | | | |
| PODREGION KOSZALIŃSKI (cd.) SUBREGION (cont.) | | | | | | | | | | | |
| POWIAT KOŁOBRZESKI | | | | | | | | | | | |
| Gminy miejskie Urban gminas | | | | | | | | | | | |
| Kołobrzeg | 138520,2 | 13159,5 | 13645,5 | 66713,4 | 27278,2 | 5136,0 | 30374,6 | 39602,3 | 39362,3 | | |
| Gminy wiejskie Rural gminas | | | | | | | | | | | |
| Dygowo | 12406,1 | 158,7 | 2861,8 | 7447,5 | 3700,4 | 711,7 | 2533,4 | 1759,8 | 1759,8 | | |
| Gościno | 13237,4 | 87,0 | 3173,9 | 7630,2 | 4068,6 | 816,8 | 2140,9 | 1825,9 | 1825,9 | | |
| Kołobrzeg | 21173,1 | 1258,0 | 3909,4 | 10073,9 | 4706,3 | 912,8 | 3894,2 | 4539,6 | 4539,6 | | |
| Rymań | 11154,1 | 116,9 | 2388,0 | 6434,5 | 3152,3 | 637,5 | 2020,6 | 2139,9 | 2139,9 | | |
| Siemyśl | 8519,2 | 81,3 | 1714,1 | 5596,7 | 2808,5 | 546,0 | 1802,6 | 1069,6 | 1069,6 | | |
| Ustronie Morskie | 21303,7 | 218,8 | 1647,5 | 10407,8 | 5053,1 | 911,3 | 3791,0 | 8338,6 | 8338,6 | | |
| POWIAT KOSZALIŃSKI | | | | | | | | | | | |
| Gminy miejsko-wiejskie Urban-rural gminas | | | | | | | | | | | |
| Bobolice | 25989,7 | 1315,7 | 4983,6 | 14701,5 | 7785,6 | 1575,4 | 4384,6 | 4597,4 | 4597,4 | | |
| Polanów | 21993,9 | 1702,5 | 5924,6 | 13016,8 | 6781,5 | 1380,4 | 3844,6 | 1041,1 | 1041,1 | | |
| Sianów | 26151,7 | 1370,8 | 6583,8 | 16417,1 | 8970,6 | 1733,8 | 4649,2 | 1435,5 | 1435,5 | | |
| Gminy wiejskie Rural gminas | | | | | | | | | | | |
| Będzino | 21281,7 | 385,5 | 4715,6 | 14320,8 | 6600,3 | 1317,4 | 5408,2 | 1665,9 | 1665,9 | | |
| Biesiekierz | 12829,0 | 50,8 | 2607,9 | 9373,7 | 4376,3 | 836,9 | 3355,4 | 631,2 | 631,2 | | |
| Manowo | 14706,0 | 476,5 | 2182,9 | 9575,5 | 4465,5 | 836,1 | 3649,3 | 2285,9 | 2285,9 | | |
| Mielno | 28934,9 | 1984,7 | 2208,9 | 16032,5 | 6095,5 | 1069,5 | 7695,9 | 7362,4 | 7362,4 | | |
| Świeszyno | 11591,5 | 396,3 | 2660,4 | 6750,3 | 3852,7 | 734,1 | 1607,8 | 1674,1 | 1674,1 | | |
| POWIAT SŁAWIENSKI | | | | | | | | | | | |
| Gminy miejskie Urban gminas | | | | | | | | | | | |
| Darłowo | 43682,0 | 1102,4 | 6123,4 | 25188,7 | 12993,1 | 2449,3 | 8575,3 | 11036,9 | 11036,9 | | |
| Sławno | 25648,7 | 2792,0 | 6235,5 | 13571,4 | 8010,2 | 1492,2 | 3264,8 | 2849,0 | 2849,0 | | |
| Gminy wiejskie Rural gminas | | | | | | | | | | | |
| Darłowo | 27586,8 | 1197,0 | 4234,0 | 15978,6 | 7920,3 | 1534,1 | 5663,1 | 6148,1 | 6148,1 | | |
| Malechowo | 14947,6 | 189,1 | 3324,1 | 8800,7 | 4957,2 | 899,3 | 2277,4 | 2594,3 | 2594,3 | | |
| Postomino | 29617,2 | 188,1 | 3940,9 | 13600,3 | 6662,6 | 1181,1 | 4971,2 | 11694,9 | 11694,9 | | |
| Sławno | 19687,3 | 263,1 | 5621,6 | 12171,6 | 6642,2 | 1282,5 | 3417,0 | 1602,6 | 1602,6 | | |

^a Bez wydatków gmin mających również status miasta na prawach powiatu. ^b Łącznie z dotacjami na finansowanie zadań inwestycyjnych zakładów budżetowych, gospodarstw pomocniczych, środków specjalnych i funduszy celowych.

^a Excluding expenditure of gminas which are also cities with powiat status. ^b Including allocations for financing investment tasks of budgetary establishments, auxiliary units, special funds and appropriated funds.

| WYSZCZEGÓLNIENIE SPECIFICATION | Ogółem Grand total | dotacje allocations | świadczenia na rzecz osób fizycznych benefits for natural persons | W tym Of which | | | | | wydatki majątkowe property expenditure | | | |
|---|-----------------------|------------------------|---|--|---|--|---|----------------|---|----------------|----------------|---|
| | | | | wydatki bieżące jednostek budżetowych current expenditure of budgetary entities | | | | | razem total | w tym of which | razem total | w tym inwesty- cyjne ^b of which investment expenditure ^b |
| | | | | w tym total | wynagrodzenia wages and salaries | składki na obowiązkowe ubezpie- czenia społeczne i Fundusz Pracy contributions to compul- sory social security and the La- bour Fund | zakup materiałów i usług purchase of materials and services | razem total | | | | |
| | | | | | | | | | | | | |
| PODREGION KOSZALIŃSKI (dok.) SUBREGION (cont.) | | | | | | | | | | | | |
| POWIAT SZCZECINECKI | | | | | | | | | | | | |
| Gminy miejskie Urban gminas | | | | | | | | | | | | |
| Szczecinek | 88979,6 | 29690,0 | 16833,3 | 19472,1 | 7770,2 | 1553,2 | 8747,3 | 14926,1 | 14742,7 | | | |
| Gminy miejsko-wiejskie Urban-rural gminas | | | | | | | | | | | | |
| Barwice | 20959,1 | 893,0 | 6340,6 | 12655,0 | 6312,3 | 1258,6 | 3926,6 | 903,9 | 903,9 | | | |
| Biały Bór | 16964,2 | 350,4 | 3927,1 | 10691,9 | 5447,5 | 1110,8 | 3370,1 | 1851,3 | 1851,3 | | | |
| Borne Sulinowo | 25244,8 | 1449,0 | 5322,2 | 14980,0 | 8242,1 | 1576,6 | 3951,5 | 2052,2 | 2052,2 | | | |
| Gminy wiejskie Rural gminas | | | | | | | | | | | | |
| Grzmiąca | 12369,6 | – | 3208,3 | 8586,7 | 4676,0 | 909,3 | 2314,6 | 338,8 | 338,8 | | | |
| Szczecinek | 23527,2 | 218,8 | 6812,1 | 13224,3 | 7714,5 | 1562,3 | 2976,7 | 3153,7 | 3153,7 | | | |
| POWIAT ŚWIDWIŃSKI | | | | | | | | | | | | |
| Gminy miejskie Urban gminas | | | | | | | | | | | | |
| Świdwin | 30085,1 | 2053,0 | 7764,5 | 18007,2 | 9891,3 | 1870,7 | 5350,1 | 2139,4 | 2139,4 | | | |
| Gminy miejsko-wiejskie Urban-rural gminas | | | | | | | | | | | | |
| Połczyn-Zdrój | 37852,1 | 3236,8 | 7997,9 | 22805,0 | 11082,6 | 2065,1 | 8280,0 | 2532,6 | 2532,6 | | | |
| Gminy wiejskie Rural gminas | | | | | | | | | | | | |
| Brzeżno | 6488,8 | 15,0 | 2099,9 | 4071,2 | 2351,7 | 468,6 | 964,3 | 259,6 | 259,6 | | | |
| Rąbino | 7828,2 | 223,6 | 2162,2 | 4852,4 | 2614,6 | 499,8 | 1226,6 | 302,4 | 302,4 | | | |
| Sławoborze | 9352,1 | 0,0 | 2731,9 | 5949,1 | 3001,2 | 604,2 | 1824,9 | 613,1 | 613,1 | | | |
| Świdwin | 16102,7 | 40,3 | 4812,9 | 8785,4 | 5000,9 | 983,5 | 1923,0 | 2202,0 | 2202,0 | | | |
| POWIAT WAŁECKI | | | | | | | | | | | | |
| Gminy miejskie Urban gminas | | | | | | | | | | | | |
| Wałcz | 50106,0 | 5283,1 | 11220,4 | 25656,8 | 14252,2 | 2785,8 | 7249,3 | 7698,2 | 7698,2 | | | |
| Gminy miejsko-wiejskie Urban-rural gminas | | | | | | | | | | | | |
| Człopa | 13355,3 | 346,9 | 3057,5 | 6669,5 | 3442,4 | 672,4 | 1829,7 | 3251,2 | 3251,2 | | | |
| Miroslawiec | 15324,4 | 1005,0 | 3245,7 | 8365,5 | 4025,5 | 762,3 | 2194,2 | 2605,4 | 2605,4 | | | |
| Tuczno | 11499,0 | 648,7 | 2628,6 | 5912,3 | 3105,1 | 621,4 | 1692,3 | 2211,1 | 2211,1 | | | |
| Gminy wiejskie Rural gminas | | | | | | | | | | | | |
| Wałcz | 32246,3 | 330,9 | 7147,5 | 17107,2 | 8490,8 | 1684,5 | 5515,6 | 7617,1 | 7617,1 | | | |

^a Bez wydatków gmin mających również status miasta na prawach powiatu. ^b Łącznie z dotacjami na finansowanie zadań inwestycyjnych zakładów budżetowych, gospodarstw pomocniczych, środków specjalnych i funduszy celowych.

^a Excluding expenditure of gminas which are also cities with powiat status. ^b Including allocations for financing investment tasks of budgetary establishments, auxiliary units, special funds and appropriated funds.

| WYSZCZEGÓLNIENIE SPECIFICATION | Ogółem Total | W tym Of which | | | | | | | |
|--|------------------|---|--|---|-----------------------------------|-----------------|--|---|---|
| | | gospodarka miesz- kaniowa housing economy | admini- stracja publiczna public administra- tion | oświata i wycho- wanie education | ochrona zdrowia health care | W tym Of which | social assistance and other tasks in sphere of social policy | gospodarka komunalna i ochrona środowiska municipal economy and environ- mental protection | kultura i ochrona dziedzictwa narodowego culture and national heritage |
| w tys. zł in thous. zł | | | | | | | | | |
| WOJEWÓDZTWO..... VOIVODSHIP | 2779085,8 | 129557,8 | 297692,3 | 908206,0 | 24147,0 | 587524,9 | 214482,1 | 117021,1 | 80968,5 |
| PODREGION SZCZECIŃSKI SUBREGION | | | | | | | | | |
| POWIAT CHOSZCZEŃSKI | | | | | | | | | |
| Gminy miejsko-wiejskie Urban-rural gminas | | | | | | | | | |
| Choszczno | 52950,4 | 1027,0 | 5131,5 | 16906,0 | 811,5 | 12079,8 | 9273,9 | 1456,9 | 2591,0 |
| Drawno | 14655,9 | 112,9 | 2098,6 | 3754,3 | 74,9 | 3183,2 | 2205,9 | 1994,1 | 94,0 |
| Pelczyce | 16479,6 | 162,6 | 1691,3 | 7151,4 | 88,7 | 4131,5 | 827,7 | 435,7 | 134,6 |
| Recz | 13998,0 | 405,9 | 1334,8 | 4773,8 | 79,6 | 3913,1 | 755,1 | 459,6 | 881,7 |
| Gminy wiejskie Rural gminas | | | | | | | | | |
| Bierzwnik | 11880,6 | 72,9 | 1274,8 | 4447,9 | 56,5 | 2516,4 | 2476,6 | 184,2 | 63,5 |
| Krzęcin | 9142,8 | 29,1 | 978,1 | 2957,5 | 30,5 | 2709,6 | 532,8 | 442,2 | 231,4 |
| POWIAT GOLEŃOWSKI | | | | | | | | | |
| Gminy miejsko-wiejskie Urban-rural gminas | | | | | | | | | |
| Goleniów | 97884,4 | 11785,0 | 7469,3 | 29448,3 | 479,2 | 13214,3 | 14668,2 | 3789,2 | 1321,0 |
| Maszewo | 18429,6 | 985,8 | 2092,9 | 6438,4 | 136,8 | 4318,0 | 1644,5 | 509,4 | 101,9 |
| Nowogard | 44383,9 | 695,8 | 4677,5 | 17662,9 | 1984,9 | 10847,1 | 2952,0 | 1524,9 | 509,2 |
| Gminy wiejskie Rural gminas | | | | | | | | | |
| Osina | 5252,6 | 33,5 | 982,1 | 1774,9 | 38,1 | 1655,1 | 81,2 | 107,2 | 19,0 |
| Przybiernów | 14813,1 | 233,1 | 1335,7 | 5195,4 | 74,5 | 2703,8 | 3267,8 | 332,5 | 42,6 |
| Stepnica | 11083,2 | 187,2 | 1101,4 | 3849,4 | 68,2 | 2311,4 | 293,9 | 293,5 | 39,5 |
| POWIAT GRZYCKI | | | | | | | | | |
| Gminy miejsko-wiejskie Urban-rural gminas | | | | | | | | | |
| Gryfice | 51319,6 | 2408,5 | 4920,4 | 15092,0 | 449,0 | 14401,2 | 4118,7 | 2315,1 | 2206,1 |
| Płoty | 21772,0 | 104,1 | 2053,8 | 9845,5 | 90,9 | 5613,8 | 1087,2 | 731,4 | 716,0 |
| Trzebiatów | 44778,8 | 1683,3 | 3594,8 | 11852,6 | 298,1 | 8045,2 | 3984,3 | 1288,8 | 7674,3 |
| Gminy wiejskie Rural gminas | | | | | | | | | |
| Brojce | 8851,8 | 38,8 | 973,0 | 3143,8 | 110,8 | 2801,0 | 510,9 | 210,7 | 111,9 |
| Karnice | 9197,9 | 121,9 | 949,7 | 3353,3 | 84,8 | 2575,6 | 762,9 | 519,7 | 69,5 |
| Rewal | 37723,9 | 2862,3 | 4536,9 | 8966,9 | 378,4 | 1739,4 | 5027,2 | 80,0 | 3823,6 |
| POWIAT GRZYŃSKI | | | | | | | | | |
| Gminy miejsko-wiejskie Urban-rural gminas | | | | | | | | | |
| Cedynia | 11019,3 | 239,6 | 1797,7 | 3827,8 | 210,5 | 2665,7 | 383,1 | 790,0 | 50,7 |
| Chojna | 31745,5 | 372,2 | 3311,3 | 11152,2 | 236,6 | 6640,9 | 2094,4 | 1573,3 | 411,9 |
| Gryfino | 70038,3 | 6141,0 | 6759,8 | 23221,2 | 447,4 | 12712,6 | 2770,9 | 4784,1 | 5440,0 |
| Mieszkowice | 20793,3 | 1721,4 | 1714,6 | 6452,0 | 91,1 | 4743,8 | 526,6 | 1130,3 | 166,0 |
| Moryń | 10907,7 | 77,5 | 1260,4 | 4191,7 | 74,3 | 2246,5 | 241,3 | 680,6 | 82,0 |
| Trzcianko-Zdrój | 12028,8 | 470,2 | 1500,8 | 4510,3 | 77,7 | 2834,7 | 431,3 | 475,9 | 261,8 |

^a Bez wydatków gmin mających również status miasta na prawach powiatu.

^a Excluding expenditure of gminas which are also cities with powiat status.

| WYSZCZEGÓLNIENIE SPECIFICATION | Ogółem Total | W tym Of which | | | | | | | |
|--|-----------------|--|--|--|--------------------------------|--|---|---|--|
| | | gospodarka mieszkaniowa housing economy | administracja publiczna public administration | oświata i wycho- wanie education | ochrona zdrowia health care | pomoc społeczna i pozostałe zadania w zakresie polityki społecznej social assistance and other tasks in sphere of social policy | gospodarka komunalna i ochrona środowiska municipal economy and environmental protection | kultura i ochrona dziedzictwa narodowego culture and national heritage | kultura fizyczna i sport physical education and sport |
| w tys. zł in thous. zł | | | | | | | | | |
| PODREGION SZCZECIŃSKI (cd.) <i>SUBREGION (cont.)</i> | | | | | | | | | |
| POWIAT GRYFIŃSKI (dok.) | | | | | | | | | |
| Gminy wiejskie <i>Rural gminas</i> | | | | | | | | | |
| Banie | 13423,0 | 456,4 | 1497,3 | 5098,5 | 126,1 | 3500,2 | 509,3 | 364,0 | 164,8 |
| Stare Czarnowo | 9868,5 | 382,2 | 2001,7 | 2752,3 | 69,2 | 1458,0 | 562,2 | 320,9 | 1574,2 |
| Widuchowa | 11434,8 | 58,2 | 1452,9 | 4282,5 | 140,3 | 2960,4 | 719,3 | 400,2 | 80,5 |
| POWIAT KAMIENSKI | | | | | | | | | |
| Gminy miejsko-wiejskie <i>Urban-rural gminas</i> | | | | | | | | | |
| Dziwnów | 16238,8 | 236,7 | 2536,2 | 4519,7 | 430,2 | 2467,9 | 2301,4 | 1141,8 | 111,0 |
| Golczewo | 12425,4 | 49,6 | 1477,2 | 5366,6 | 66,3 | 2755,3 | 1024,1 | 152,0 | 271,0 |
| Kamień Pomorski | 28300,0 | 205,8 | 3236,5 | 9582,5 | 269,7 | 6169,1 | 5211,2 | 458,2 | 1047,5 |
| Międzyzdroje | 31774,8 | 8031,4 | 4535,9 | 7667,7 | 256,0 | 2631,1 | 2918,6 | 1393,8 | 184,8 |
| Wolin | 27699,3 | 737,7 | 3828,8 | 10375,9 | 162,4 | 5870,3 | 1931,4 | 890,4 | 248,9 |
| Gminy wiejskie <i>Rural gminas</i> | | | | | | | | | |
| Świerżno | 8962,0 | 16,7 | 947,1 | 3497,8 | 44,5 | 2665,3 | 557,9 | 213,3 | 98,3 |
| POWIAT ŁOBESKI | | | | | | | | | |
| Gminy miejsko-wiejskie <i>Urban-rural gminas</i> | | | | | | | | | |
| Dobra | 9066,5 | 306,8 | 1274,0 | 3361,7 | 57,4 | 2502,2 | 409,0 | 124,4 | 225,7 |
| Łobez | 29467,7 | 879,1 | 3614,6 | 8841,8 | 247,1 | 7868,8 | 2144,9 | 1401,5 | 670,9 |
| Resko | 18631,7 | 444,9 | 1609,3 | 8166,8 | 78,6 | 4300,7 | 674,5 | 1242,0 | 152,0 |
| Węgorzyno | 17463,9 | 694,7 | 1644,1 | 7707,2 | 98,0 | 4156,7 | 649,3 | 430,3 | 123,8 |
| Gminy wiejskie <i>Rural gminas</i> | | | | | | | | | |
| Radowo Małe | 10811,2 | 108,2 | 983,6 | 3336,7 | 43,3 | 2287,2 | 3039,4 | 80,6 | 71,1 |
| POWIAT MYŚLIBORSKI | | | | | | | | | |
| Gminy miejsko-wiejskie <i>Urban-rural gminas</i> | | | | | | | | | |
| Barlinek | 36475,3 | 1011,2 | 3711,2 | 14237,7 | 323,5 | 8649,7 | 1599,3 | 1732,1 | 571,4 |
| Dębno | 52503,6 | 834,4 | 5052,1 | 20203,7 | 734,5 | 11010,2 | 3690,8 | 1858,4 | 1792,8 |
| Myślibórz | 43743,6 | 3755,3 | 4795,7 | 14177,0 | 280,7 | 10423,5 | 2109,1 | 1463,8 | 1235,0 |
| Gminy wiejskie <i>Rural gminas</i> | | | | | | | | | |
| Boleszkowice | 6777,8 | 219,9 | 977,6 | 2975,4 | 82,6 | 1607,6 | 214,7 | 281,1 | 19,2 |
| Nowogródek Pomorski | 8004,2 | – | 996,0 | 4194,5 | 42,6 | 1634,1 | 346,3 | 119,3 | 87,7 |
| POWIAT POLICKI | | | | | | | | | |
| Gminy miejsko-wiejskie <i>Urban-rural gminas</i> | | | | | | | | | |
| Nowe Warpno | 3820,8 | 61,0 | 960,6 | 1378,7 | 31,9 | 716,3 | 418,4 | 63,9 | – |
| Police | 95916,3 | 5512,7 | 10828,3 | 30941,8 | 867,9 | 16731,9 | 12689,2 | 4156,8 | 2640,7 |
| Gminy wiejskie <i>Rural gminas</i> | | | | | | | | | |
| Dobra (Szczecińska) .. | 29443,0 | 261,1 | 3992,7 | 6625,9 | 150,5 | 3251,3 | 1445,4 | 1717,9 | 878,5 |
| Kolbaskowo | 21623,8 | 412,4 | 2824,8 | 8225,0 | 238,3 | 3413,0 | 477,6 | 209,6 | 554,5 |

^a Bez wydatków gmin mających również status miasta na prawach powiatu.

^a Excluding expenditure of gminas which are also cities with powiat status.

| WYSZCZEGÓLNIENIE SPECIFICATION | Ogółem Total | W tym Of which | | | | | | | |
|---|-----------------|--|--|-----------------------------------|--------------------------------|--|---|---|--|
| | | gospodarka mieszkaniowa housing economy | administracja publiczna public administration | oświata i wychowanie education | ochrona zdrowia health care | pomoc społeczna i pozostałe zadania w zakresie polityki społecznej social assistance and other tasks in sphere of social policy | gospodarka komunalna i ochrona środowiska municipal economy and environmental protection | kultura i ochrona dziedzictwa narodowego culture and national heritage | kultura fizyczna i sport physical education and sport |
| w tys. zł in thous. zł | | | | | | | | | |
| PODREGION SZCZECIŃSKI (dok.) SUBREGION (cont.) | | | | | | | | | |
| POWIAT PYRZYCKI | | | | | | | | | |
| Gminy miejsko-wiejskie <i>Urban-rural gminas</i> | | | | | | | | | |
| Lipiany | 12047,9 | 599,7 | 1592,3 | 4467,7 | 70,9 | 2615,2 | 647,0 | 488,2 | 146,1 |
| Pyrzyce | 38885,9 | 385,3 | 4498,6 | 14737,5 | 265,9 | 8917,4 | 2411,7 | 1788,4 | 941,6 |
| Gminy wiejskie <i>Rural gminas</i> | | | | | | | | | |
| Bielice | 6977,4 | 16,7 | 1226,7 | 1938,6 | 36,9 | 1426,9 | 344,1 | 138,7 | 23,5 |
| Kozielice | 6571,2 | 136,3 | 958,0 | 2144,0 | 22,2 | 1697,9 | 242,7 | 353,7 | 80,0 |
| Przelewice | 12471,3 | 19,0 | 1549,1 | 4880,0 | 72,5 | 3091,7 | 350,7 | 162,4 | 83,4 |
| Warnice | 7633,9 | 227,0 | 1000,6 | 3369,6 | 57,7 | 1745,6 | 239,2 | 131,0 | 17,9 |
| POWIAT STARGARDZKI | | | | | | | | | |
| Gminy miejskie <i>Urban gminas</i> | | | | | | | | | |
| Stargard Szczeciński .. | 133338,3 | 19359,2 | 10657,6 | 40262,8 | 1333,7 | 33063,9 | 7299,7 | 3747,8 | 2369,3 |
| Gminy miejsko-wiejskie <i>Urban-rural gminas</i> | | | | | | | | | |
| Chociwel | 16737,3 | 704,3 | 1233,4 | 8891,6 | 137,8 | 3119,8 | 494,5 | 168,9 | 496,2 |
| Dobrzany | 12127,5 | 100,7 | 1652,9 | 4016,2 | 97,7 | 2751,4 | 1770,0 | 361,6 | 160,8 |
| Ińsko | 7285,6 | 100,4 | 1366,2 | 2917,1 | 91,3 | 1730,9 | 339,2 | 197,1 | 204,0 |
| Suchań | 8998,1 | 134,3 | 1193,6 | 3436,7 | 100,5 | 2257,2 | 630,1 | 197,0 | 115,3 |
| Gminy wiejskie <i>Rural gminas</i> | | | | | | | | | |
| Dolice | 17741,1 | 149,4 | 1529,8 | 7043,2 | 90,1 | 4962,8 | 475,2 | 1861,4 | 129,1 |
| Kobyłanka | 17546,4 | 555,4 | 1936,2 | 2951,1 | 76,8 | 1432,2 | 1611,8 | 391,0 | 41,0 |
| Marianowo | 6643,4 | 80,9 | 1032,0 | 2724,4 | 66,6 | 1730,9 | 238,7 | 175,5 | 42,0 |
| Stara Dąbrowa | 7954,1 | 47,7 | 1197,3 | 3099,4 | 38,5 | 2279,5 | 199,7 | 200,8 | 79,0 |
| Stargard Szczeciński | 22710,3 | 41,4 | 2248,3 | 8378,8 | 113,4 | 6133,9 | 506,9 | 1004,0 | 1307,2 |
| PODREGION KOSZALIŃSKI SUBREGION | | | | | | | | | |
| POWIAT BIAŁOGARDZKI | | | | | | | | | |
| Gminy miejskie <i>Urban gminas</i> | | | | | | | | | |
| Białogard | 52105,4 | 689,8 | 6904,0 | 13349,6 | 517,2 | 13170,2 | 2283,1 | 7531,1 | 1430,3 |
| Gminy miejsko-wiejskie <i>Urban-rural gminas</i> | | | | | | | | | |
| Karlıno | 30486,3 | 1654,1 | 3734,0 | 7564,7 | 130,6 | 5962,9 | 1412,2 | 2487,8 | 596,4 |
| Gminy wiejskie <i>Rural gminas</i> | | | | | | | | | |
| Białogard | 17368,6 | 115,0 | 2679,7 | 6357,1 | 55,8 | 4694,4 | 550,5 | 589,1 | 110,0 |
| Tychowo | 15675,2 | 311,2 | 1722,3 | 5810,0 | 80,6 | 3988,0 | 399,3 | 511,9 | 203,6 |

^a Bez wydatków gmin mających również status miasta na prawach powiatu.

^a Excluding expenditure of gminas which are also cities with powiat status.

| WYSZCZEGÓLNIENIE SPECIFICATION | Ogółem Total | W tym Of which | | | | | | | |
|--|-----------------|--|--|-----------------------------------|--------------------------------|--|---|---|--|
| | | gospodarka mieszkaniowa housing economy | administracja publiczna public administration | oświata i wychowanie education | ochrona zdrowia health care | pomoc społeczna i pozostałe zadania w zakresie polityki społecznej social assistance and other tasks in sphere of social policy | gospodarka komunalna i ochrona środowiska municipal economy and environmental protection | kultura i ochrona dziedzictwa narodowego culture and national heritage | kultura fizyczna i sport physical education and sport |
| w tys. zł in thous. zł | | | | | | | | | |
| PODREGION KOSZALIŃSKI (cd.) | | | | | | | | | |
| SUBREGION (cont.) | | | | | | | | | |
| POWIAT DRAWSKI | | | | | | | | | |
| Gminy miejsko-wiejskie Urban-rural gminas | | | | | | | | | |
| Czaplinek | 29370,4 | 490,4 | 3115,8 | 8892,3 | 236,9 | 7283,1 | 2531,9 | 658,8 | 2800,3 |
| Drawsko Pomorskie .. | 40050,1 | 515,7 | 3935,6 | 10966,9 | 294,1 | 8709,3 | 4689,6 | 1670,3 | 1054,1 |
| Kalisz Pomorski | 50757,0 | 9355,4 | 3243,1 | 8928,1 | 189,9 | 5435,6 | 2205,4 | 4943,8 | 478,6 |
| Złocieniec | 36034,3 | 1435,5 | 3206,6 | 9846,2 | 223,2 | 9544,0 | 2904,7 | 1169,6 | 3631,8 |
| Gminy wiejskie Rural gminas | | | | | | | | | |
| Ostrowice | 7216,0 | 92,6 | 1109,8 | 1585,0 | 26,8 | 1618,1 | 1906,5 | 171,9 | 13,8 |
| Wierzchowo | 10100,1 | 18,2 | 1466,0 | 3858,7 | 44,0 | 2511,4 | 337,3 | 540,7 | 55,5 |
| POWIAT KOŁOBRZESKI | | | | | | | | | |
| Gminy miejskie Urban gminas | | | | | | | | | |
| Kołobrzeg | 138520,2 | 10893,6 | 12184,0 | 32492,1 | 1209,0 | 17988,2 | 7056,3 | 10768,7 | 6431,3 |
| Gminy wiejskie Rural gminas | | | | | | | | | |
| Dygowo | 12406,1 | 32,3 | 1333,2 | 3903,7 | 49,7 | 3101,7 | 805,1 | 438,2 | 1139,6 |
| Gościno | 13237,4 | 226,4 | 1420,4 | 4639,9 | 64,7 | 3496,1 | 494,9 | 1136,4 | 237,1 |
| Kołobrzeg | 21173,1 | 318,7 | 2245,7 | 5567,0 | 247,5 | 4178,7 | 2304,4 | 989,9 | 424,2 |
| Rymań | 11154,1 | 168,1 | 1276,8 | 5664,8 | 61,5 | 2440,9 | 590,8 | 161,7 | 126,3 |
| Siemyśl | 8519,2 | 33,1 | 1050,4 | 3543,1 | 54,3 | 1845,4 | 850,1 | 304,2 | 70,6 |
| Ustronie Morskie | 21303,7 | 670,8 | 4489,2 | 6607,1 | 491,7 | 1755,5 | 1544,6 | 900,5 | 383,3 |
| POWIAT KOSZALIŃSKI | | | | | | | | | |
| Gminy miejsko-wiejskie Urban-rural gminas | | | | | | | | | |
| Bobolice | 25989,7 | 560,8 | 2744,5 | 11363,0 | 134,3 | 6207,9 | 1954,2 | 460,1 | 507,6 |
| Polanów | 21993,8 | 995,9 | 2273,4 | 7807,6 | 117,5 | 6748,9 | 748,7 | 770,3 | 170,7 |
| Sianów | 26151,7 | 678,7 | 3508,5 | 10013,3 | 200,1 | 7142,4 | 1249,6 | 721,5 | 420,1 |
| Gminy wiejskie Rural gminas | | | | | | | | | |
| Będzino | 21281,7 | 134,3 | 2287,0 | 8016,2 | 141,8 | 4461,3 | 834,1 | 717,6 | 68,9 |
| Biesiekierz | 12829,0 | 237,6 | 1858,3 | 4303,0 | 153,7 | 2810,7 | 1323,9 | 805,2 | 75,9 |
| Manowo | 14706,0 | 756,0 | 2355,4 | 4538,3 | 168,5 | 2166,8 | 2335,3 | 302,8 | 164,7 |
| Mielno | 28934,9 | 1233,6 | 3484,1 | 4565,5 | 519,8 | 2485,1 | 7375,7 | 658,9 | 897,0 |
| Świeszyno | 11591,5 | 112,0 | 1662,5 | 4175,6 | 63,1 | 2531,8 | 1479,1 | 215,3 | 96,4 |
| POWIAT SŁAWIEŃSKI | | | | | | | | | |
| Gminy miejskie Urban gminas | | | | | | | | | |
| Darłowo | 43682,0 | 2345,0 | 4073,7 | 12260,4 | 427,5 | 6794,9 | 1769,7 | 922,3 | 1491,1 |
| Sławno | 25648,7 | 240,5 | 2584,5 | 9809,9 | 245,2 | 7361,2 | 2777,0 | 929,4 | 561,7 |
| Gminy wiejskie Rural gminas | | | | | | | | | |
| Darłowo | 27586,8 | 502,1 | 3191,6 | 10116,6 | 848,9 | 5147,1 | 2060,9 | 1357,2 | 294,5 |
| Malechowo | 14947,6 | 20,2 | 1733,9 | 5451,6 | 90,2 | 3369,9 | 420,2 | 184,0 | 134,1 |
| Postomino | 29617,2 | 324,2 | 2987,9 | 7208,8 | 148,9 | 3865,3 | 6896,3 | 903,0 | 1925,7 |
| Sławno | 19687,3 | 313,4 | 2237,1 | 8324,2 | 61,9 | 5251,7 | 319,2 | 324,0 | 52,6 |

^a Bez wydatków gmin mających również status miasta na prawach powiatu.

^a Excluding expenditure of gminas which are also cities with powiat status.

| WYSZCZEGÓLNIENIE SPECIFICATION | Ogółem Total | W tym / Of which | | | | | | | |
|---|-----------------|---|--|---|-----------------------------------|--|---|---|--|
| | | gospodarka miesz- kaniowa housing economy | admini- stracja publiczna public administra- tion | oświata i wycho- wanie education | ochrona zdrowia health care | pomoc społeczna i pozostałe zadania w zakresie polityki społecznej social as- sistance and other tasks in sphere of social policy | gospodarka komunalna i ochrona środowiska municipal economy and environ- mental protection | kultura i ochrona dziedzictwa narodowego culture and national heritage | kultura fizyczna i sport physical education and sport |
| w tys. zł / in thous. zł | | | | | | | | | |
| PODREGION KOSZA- LIŃSKI (dok.) SUBREGION (cont.) | | | | | | | | | |
| POWIAT SZCZECINECKI | | | | | | | | | |
| Gminy miejskie Urban gminas | | | | | | | | | |
| Szczecinek | 88979,6 | 5687,9 | 7039,9 | 29156,7 | 572,8 | 21273,8 | 8329,5 | 3515,2 | 4097,6 |
| Gminy miejsko-wiejskie Urban-rural gminas | | | | | | | | | |
| Barwice | 20959,1 | 354,0 | 2133,3 | 7023,3 | 93,1 | 6376,3 | 2035,2 | 545,9 | 172,1 |
| Biały Bór | 16964,2 | 291,9 | 2231,1 | 5151,4 | 89,4 | 3880,1 | 448,0 | 276,5 | 173,4 |
| Borne Sulinowo | 25244,8 | 1596,3 | 2810,1 | 8116,5 | 190,0 | 5775,4 | 2115,6 | 1249,2 | 318,1 |
| Gminy wiejskie Rural gminas | | | | | | | | | |
| Grzmiąca | 12369,6 | 270,7 | 1304,8 | 4632,7 | 50,2 | 3236,7 | 360,8 | 193,5 | 97,8 |
| Szczecinek | 23527,2 | – | 2135,8 | 10914,6 | 101,2 | 6538,0 | 872,8 | 359,4 | 95,2 |
| POWIAT ŚWIDWIŃSKI | | | | | | | | | |
| Gminy miejskie Urban gminas | | | | | | | | | |
| Świdwin | 30085,1 | 1500,6 | 2783,3 | 10151,3 | 366,2 | 8844,6 | 1139,2 | 970,2 | 1045,9 |
| Gminy miejsko-wiejskie Urban-rural gminas | | | | | | | | | |
| Polczyn-Zdrój | 37852,1 | 2163,2 | 3417,3 | 12736,0 | 268,5 | 9236,7 | 3092,2 | 960,8 | 318,7 |
| Gminy wiejskie Rural gminas | | | | | | | | | |
| Brzeżno | 6488,8 | – | 973,9 | 2262,9 | 29,5 | 1923,5 | 241,5 | 158,4 | 19,4 |
| Rąbino | 7828,2 | – | 1251,6 | 2951,8 | 48,5 | 2237,6 | 323,1 | 110,1 | 15,6 |
| Sławoborze | 9352,1 | 29,9 | 1273,6 | 3094,5 | 39,0 | 2726,9 | 670,7 | 321,4 | 62,5 |
| Świdwin | 16102,7 | 41,7 | 1747,3 | 7231,1 | 94,3 | 4696,6 | 373,3 | 360,9 | 60,4 |
| POWIAT WAŁECKI | | | | | | | | | |
| Gminy miejskie Urban gminas | | | | | | | | | |
| Wałcz | 50106,0 | 539,5 | 4265,1 | 18193,9 | 411,2 | 12363,7 | 3228,6 | 4148,9 | 1352,8 |
| Gminy miejsko-wiejskie Urban-rural gminas | | | | | | | | | |
| Człopa | 13355,3 | 200,2 | 1730,0 | 4041,9 | 83,5 | 2938,7 | 409,7 | 272,7 | 277,9 |
| Mirostawiec | 15324,4 | 1359,3 | 1858,9 | 5022,1 | 217,0 | 3292,8 | 899,6 | 1027,7 | 176,0 |
| Tuczno | 11499,0 | 67,0 | 1468,3 | 3881,0 | 53,8 | 2605,7 | 469,3 | 202,1 | 119,9 |
| Gminy wiejskie Rural gminas | | | | | | | | | |
| Wałcz | 32246,3 | 674,9 | 3976,9 | 13368,9 | 153,0 | 6917,7 | 699,5 | 408,8 | 433,5 |

^a Bez wydatków gmin mających również status miasta na prawach powiatu.

^a Excluding expenditure of gminas which are also cities with powiat status.

**DOCHODY I WYDATKI BUDŻETÓW POWIATÓW I MIAST NA PRAWACH
POWIATU NA 1 MIESZKAŃCA W 2007 R.
REVENUE AND EXPENDITURE OF POWIATS AND CITIES WITH POWIAT
STATUS BUDGETS PER CAPITA IN 2007**

| WYSZCZEGÓLNIENIE SPECIFICATION | Dochody Revenue | | Wydatki Expenditure | | |
|--|--------------------|---|------------------------|--------------------|---|
| | ogółem total | w tym własne of which own revenue | ogółem total | w tym of which | |
| | | | | bieżące current | inwestycyjne ^a investment expenditure ^a |
| w zł in zł | | | | | |
| WOJEWÓDZTWO VOIVODSHIP | 1489,5 | 752,4 | 1428,0 | 872,8 | 235,3 |
| Podregion szczeciński Subregion | | | | | |
| POWIATY Powiats | | | | | |
| choszczeński | 648,5 | 144,3 | 617,8 | 554,4 | 3,7 |
| goleniowski | 686,4 | 201,0 | 649,8 | 525,5 | 35,0 |
| gryficki | 877,4 | 221,4 | 810,4 | 646,5 | 56,3 |
| gryfiński | 699,3 | 220,7 | 674,8 | 520,1 | 9,0 |
| kamieński | 885,8 | 218,5 | 886,8 | 533,7 | 220,6 |
| łobeski | 711,7 | 150,6 | 713,1 | 489,5 | 97,7 |
| myśliborski | 789,0 | 197,6 | 769,5 | 606,3 | 77,6 |
| policki | 779,8 | 295,2 | 765,1 | 580,6 | 100,4 |
| pyrzycki | 732,5 | 203,4 | 724,7 | 554,2 | 58,4 |
| stargardzki | 604,0 | 172,8 | 598,9 | 483,3 | 45,2 |
| MIASTA NA PRAWACH POWIATU Cities with powiat status | | | | | |
| Szczecin | 2842,3 | 1788,5 | 2706,7 | 1433,6 | 517,0 |
| Świnoujście | 4661,3 | 2968,1 | 4447,4 | 2368,6 | 1185,5 |
| Podregion koszaliński Subregion | | | | | |
| POWIATY Powiats | | | | | |
| białogardzki | 1095,9 | 175,9 | 1046,5 | 569,0 | 311,4 |
| drawski | 724,4 | 167,4 | 701,0 | 541,7 | 40,0 |
| kołobrzeski | 744,3 | 241,2 | 750,9 | 629,0 | 40,9 |
| koszaliński | 833,8 | 245,8 | 795,5 | 673,2 | 39,7 |
| sławieński | 693,3 | 131,4 | 659,2 | 522,1 | 83,2 |
| szczecinecki | 763,0 | 195,2 | 739,2 | 573,0 | 81,0 |
| świdwiński | 784,2 | 189,0 | 783,9 | 651,8 | 64,1 |
| walecki | 550,9 | 142,7 | 539,9 | 442,8 | 28,0 |
| MIASTO NA PRAWACH POWIATU City with powiat status | | | | | |
| Koszalin | 3018,2 | 1836,1 | 2866,6 | 1488,8 | 549,5 |

^a Łącznie z dotacjami na finansowanie zadań inwestycyjnych zakładów budżetowych, gospodarstw pomocniczych, środków specjalnych i funduszy celowych.

^a Including allocations for financing investment tasks of budgetary establishments, auxiliary units, special funds and appropriated funds.

| WYSZCZEGÓLNIENIE SPECIFICATION | Dochody Revenue | | Wydatki Expenditure | |
|---|--------------------|--------------------------------------|------------------------|--|
| | ogółem total | w tym własne of which own revenue | ogółem total | w tym inwestycyjne ^b of which investment expenditure ^b |
| | w zł in zł | | | |
| WOJEWÓDZTWO VOIVODSHIP | 2515,0 | 1299,0 | 2446,5 | 417,0 |
| PODREGION SZCZECIŃSKI SUBREGION | | | | |
| POWIAT CHOSZCZEŃSKI | | | | |
| Gminy miejsko-wiejskie <i>Urban-rural gminas</i> | | | | |
| Choszczno | 2013,8 | 955,4 | 2376,6 | 459,6 |
| Drawno | 2490,5 | 949,0 | 2765,8 | 614,5 |
| Pełczyce | 2296,0 | 582,2 | 2050,5 | 113,0 |
| Recz | 2390,1 | 667,7 | 2445,9 | 266,0 |
| Gminy wiejskie <i>Rural gminas</i> | | | | |
| Bierzwnik | 2425,4 | 742,2 | 2477,7 | 467,3 |
| Krzęcin | 2459,9 | 645,2 | 2418,1 | 108,0 |
| POWIAT GOLEŃOWSKI | | | | |
| Gminy miejsko-wiejskie <i>Urban-rural gminas</i> | | | | |
| Goleniów | 3114,7 | 2212,3 | 2931,8 | 1003,4 |
| Maszewo | 2123,2 | 717,7 | 2204,2 | 135,5 |
| Nowogard | 1968,3 | 747,2 | 1807,7 | 85,2 |
| Gminy wiejskie <i>Rural gminas</i> | | | | |
| Osina | 2127,3 | 905,9 | 1817,5 | 40,3 |
| Przybiernów | 3014,3 | 1129,4 | 2864,7 | 750,9 |
| Stepnica | 2277,8 | 883,0 | 2328,4 | 507,3 |
| POWIAT GRYFICKI | | | | |
| Gminy miejsko-wiejskie <i>Urban-rural gminas</i> | | | | |
| Gryfice | 2178,8 | 1064,2 | 2181,8 | 354,7 |
| Płoty | 2141,4 | 569,6 | 2379,2 | 542,6 |
| Trzebiatów | 2444,7 | 1330,4 | 2659,9 | 634,3 |
| Gminy wiejskie <i>Rural gminas</i> | | | | |
| Brojce | 2368,0 | 506,7 | 2396,3 | 101,8 |
| Karnice | 2192,7 | 637,9 | 2228,7 | 163,0 |
| Rewal | 11969,8 | 10598,0 | 10969,5 | 3483,3 |
| POWIAT GRYFIŃSKI | | | | |
| Gminy miejsko-wiejskie <i>Urban-rural gminas</i> | | | | |
| Cedynia | 2886,1 | 1354,8 | 2554,3 | 103,5 |
| Chojna | 2271,8 | 927,3 | 2260,9 | 424,4 |
| Gryfino | 2293,9 | 1509,0 | 2227,2 | 228,9 |
| Mieszkowice | 2633,6 | 753,6 | 2808,4 | 727,4 |
| Moryń | 2295,6 | 845,0 | 2505,2 | 660,2 |
| Trzcińsko-Zdrój | 2301,1 | 744,4 | 2127,1 | 145,7 |

^a Bez dochodów i wydatków gmin mających również status miasta na prawach powiatu. ^b Łącznie z dotacjami na finansowanie zadań inwestycyjnych zakładów budżetowych, gospodarstw pomocniczych, środków specjalnych i funduszy celowych.

^a Excluding revenue and expenditure of gminas which are also cities with powiat status. ^b Including allocations for financing investment tasks of budgetary establishments, auxiliary units, special funds and appropriated funds.

DOCHODY I WYDATKI BUDŻETÓW GMIN^a NA 1 MIESZKAŃCA W 2007 R. (cd.)
REVENUE AND EXPENDITURE OF GMINAS BUDGETS^a PER CAPITA IN 2007
(cont.)

| WYSZCZEGÓLNIENIE SPECIFICATION | Dochody <i>Revenue</i> | | Wydatki <i>Expenditure</i> | |
|--|---------------------------|---|-------------------------------|---|
| | ogółem <i>total</i> | w tym własne <i>of which own revenue</i> | ogółem <i>total</i> | w tym inwestycyjne ^b <i>of which investment expenditure^b</i> |
| | w zł | | in zł | |
| PODREGION SZCZECIŃSKI (cd.) <i>SUBREGION (cont.)</i> | | | | |
| POWIAT GRYFIŃSKI (dok.) | | | | |
| Gminy wiejskie <i>Rural gminas</i> | | | | |
| Banie | 2249,7 | 780,7 | 2095,7 | 144,0 |
| Stare Czarnowo | 2360,8 | 1309,4 | 2542,1 | 563,7 |
| Widuchowa | 2119,1 | 767,9 | 2052,2 | 197,0 |
| POWIAT KAMIENSKI | | | | |
| Gminy miejsko-wiejskie <i>Urban-rural gminas</i> | | | | |
| Dziwnów | 5379,7 | 4176,3 | 3922,4 | 484,7 |
| Golczewo | 2167,7 | 748,9 | 2052,1 | 128,1 |
| Kamień Pomorski | 1898,7 | 1016,6 | 1959,4 | 304,7 |
| Międzyzdroje | 4773,3 | 4138,4 | 4895,2 | 1823,7 |
| Wolin | 2359,8 | 1216,7 | 2247,0 | 282,1 |
| Gminy wiejskie <i>Rural gminas</i> | | | | |
| Świerzno | 2376,5 | 577,9 | 2144,5 | 152,0 |
| POWIAT ŁOBESKI | | | | |
| Gminy miejsko-wiejskie <i>Urban-rural gminas</i> | | | | |
| Dobra | 2201,5 | 747,0 | 2045,2 | 80,9 |
| Łobez | 2150,1 | 963,4 | 2058,4 | 230,0 |
| Resko | 2340,7 | 965,5 | 2249,9 | 323,7 |
| Węgorzyno | 2210,5 | 897,4 | 2362,6 | 488,8 |
| Gminy wiejskie <i>Rural gminas</i> | | | | |
| Radowo Małe | 2587,0 | 711,8 | 2892,3 | 802,2 |
| POWIAT MYŚLIBORSKI | | | | |
| Gminy miejsko-wiejskie <i>Urban-rural gminas</i> | | | | |
| Barlinek | 2016,9 | 1124,9 | 1861,8 | 183,4 |
| Dębno | 2684,5 | 1548,9 | 2533,5 | 546,2 |
| Myślibórz | 2235,1 | 1132,8 | 2097,9 | 133,9 |
| Gminy wiejskie <i>Rural gminas</i> | | | | |
| Boleszkowice | 2348,1 | 855,8 | 2320,4 | 187,8 |
| Nowogródek Pomorski | 2513,0 | 862,8 | 2432,9 | 448,4 |
| POWIAT POLICKI | | | | |
| Gminy miejsko-wiejskie <i>Urban-rural gminas</i> | | | | |
| Nowe Warpno | 2856,5 | 1512,6 | 2450,8 | 114,6 |
| Police | 2549,6 | 1717,0 | 2308,3 | 286,8 |
| Gminy wiejskie <i>Rural gminas</i> | | | | |
| Dobra (Szczecińska) | 2746,7 | 2126,2 | 2225,8 | 764,7 |
| Kołbaskowo | 2619,3 | 1686,0 | 2359,7 | 405,2 |

^a Bez dochodów i wydatków gmin mających również status miasta na prawach powiatu. ^b Łącznie z dotacjami na finansowanie zadań inwestycyjnych zakładów budżetowych, gospodarstw pomocniczych, środków specjalnych i funduszy celowych.

^a Excluding revenue and expenditure of gminas which are also cities with powiat status. ^b Including allocations for financing investment tasks of budgetary establishments, auxiliary units, special funds and appropriated funds.

DOCHODY I WYDATKI BUDŻETÓW GMIN^a NA 1 MIESZKAŃCA W 2007 R. (cd.)
REVENUE AND EXPENDITURE OF GMINAS BUDGETS^a PER CAPITA IN 2007
(cont.)

| WYSZCZEGÓLNIENIE SPECIFICATION | Dochody <i>Revenue</i> | | Wydatki <i>Expenditure</i> | |
|---|---------------------------|---|-------------------------------|---|
| | ogółem <i>total</i> | w tym własne <i>of which own revenue</i> | ogółem <i>total</i> | w tym inwestycyjne ^b <i>of which investment expenditure^b</i> |
| | w zł | | in zł | |
| PODREGION SZCZECIŃSKI (dok.) <i>SUBREGION (cont.)</i> | | | | |
| POWIAT PYRZYCKI | | | | |
| Gminy miejsko-wiejskie <i>Urban-rural gminas</i> | | | | |
| Lipiany | 2095,6 | 802,6 | 1988,1 | 170,8 |
| Pyrzyce | 1828,0 | 891,2 | 1992,0 | 229,5 |
| Gminy wiejskie <i>Rural gminas</i> | | | | |
| Bielice | 2241,5 | 763,0 | 2363,6 | 538,2 |
| Kozielice | 2580,6 | 1050,5 | 2527,4 | 366,5 |
| Przelewice | 2637,3 | 790,9 | 2401,1 | 318,6 |
| Warnice | 2110,8 | 611,7 | 2132,4 | 179,3 |
| POWIAT STARGARDZKI | | | | |
| Gminy miejskie <i>Urban gminas</i> | | | | |
| Stargard Szczeciński | 1969,7 | 1175,0 | 1893,7 | 126,8 |
| Gminy miejsko-wiejskie <i>Urban-rural gminas</i> | | | | |
| Chociwel | 2363,2 | 798,3 | 2745,2 | 583,4 |
| Dobrzany | 2389,5 | 638,2 | 2400,1 | 495,2 |
| Ińsko | 2373,5 | 921,1 | 2084,6 | 56,9 |
| Suchań | 2164,5 | 759,3 | 2080,5 | 86,8 |
| Gminy wiejskie <i>Rural gminas</i> | | | | |
| Dolice | 2389,3 | 631,3 | 2189,2 | 205,2 |
| Kobylanka | 5066,5 | 2604,1 | 4697,8 | 2172,8 |
| Marianowo | 2411,0 | 750,9 | 2099,7 | 22,6 |
| Stara Dąbrowa | 2489,3 | 736,0 | 2227,4 | 43,3 |
| Stargard Szczeciński | 2009,0 | 770,5 | 1996,0 | 219,8 |
| PODREGION KOSZALIŃSKI <i>SUBREGION</i> | | | | |
| POWIAT BIAŁOGARDZKI | | | | |
| Gminy miejskie <i>Urban gminas</i> | | | | |
| Białogard | 2136,1 | 942,5 | 2137,5 | 505,7 |
| Gminy miejsko-wiejskie <i>Urban-rural gminas</i> | | | | |
| Karlino | 2928,5 | 1250,1 | 3332,6 | 790,3 |
| Gminy wiejskie <i>Rural gminas</i> | | | | |
| Białogard | 2385,9 | 821,4 | 2229,6 | 46,4 |
| Tychowo | 2329,3 | 820,8 | 2231,0 | 155,3 |
| POWIAT DRAWSKI | | | | |
| Gminy miejsko-wiejskie <i>Urban-rural gminas</i> | | | | |
| Czaplinek | 2447,8 | 1175,3 | 2495,8 | 497,6 |
| Drańsko Pomorskie | 2464,9 | 1520,5 | 2424,1 | 456,0 |
| Kalisz Pomorski | 4774,2 | 3367,5 | 7090,9 | 2237,3 |
| Złocieniec | 2167,8 | 1016,4 | 2319,6 | 396,5 |

^a Bez dochodów i wydatków gmin mających również status miasta na prawach powiatu. ^b Łącznie z dotacjami na finansowanie zadań inwestycyjnych zakładów budżetowych, gospodarstw pomocniczych, środków specjalnych i funduszy celowych.

^a Excluding revenue and expenditure of gminas which are also cities with powiat status. ^b Including allocations for financing investment tasks of budgetary establishments, auxiliary units, special funds and appropriated funds.

DOCHODY I WYDATKI BUDŻETÓW GMIN^a NA 1 MIESZKAŃCA W 2007 R. (cd.)
REVENUE AND EXPENDITURE OF GMINAS BUDGETS^a PER CAPITA IN 2007
(cont.)

| WYSZCZEGÓLNIENIE SPECIFICATION | Dochody Revenue | | Wydatki Expenditure | |
|--|--------------------|--------------------------------------|------------------------|--|
| | ogółem total | w tym własne of which own revenue | ogółem total | w tym inwestycyjne ^b of which investment expenditure ^b |
| | w zł | | in zł | |
| PODREGION KOSZALIŃSKI (cd.) <i>SUBREGION (cont.)</i> | | | | |
| POWIAT DRAWSKI (dok.) | | | | |
| Gminy wiejskie <i>Rural gminas</i> | | | | |
| Ostrowice | 2518,2 | 783,3 | 2847,7 | 290,9 |
| Wierzchowo | 2269,5 | 799,9 | 2245,0 | 114,9 |
| POWIAT KOŁOBRZESKI | | | | |
| Gminy miejskie <i>Urban gminas</i> | | | | |
| Kołobrzeg | 3404,3 | 2342,6 | 3086,2 | 877,0 |
| Gminy wiejskie <i>Rural gminas</i> | | | | |
| Dygowo | 2267,2 | 687,8 | 2226,5 | 315,8 |
| Gościno | 2509,3 | 872,9 | 2568,4 | 354,3 |
| Kołobrzeg | 2610,8 | 1928,5 | 2245,8 | 481,5 |
| Rymań | 2643,0 | 776,4 | 2690,3 | 516,1 |
| Siemyśl | 2301,3 | 845,5 | 2354,7 | 295,6 |
| Ustronie Morskie | 5093,8 | 4086,2 | 5865,6 | 2295,9 |
| POWIAT KOSZALIŃSKI | | | | |
| Gminy miejsko-wiejskie <i>Urban-rural gminas</i> | | | | |
| Bobolice | 2410,5 | 784,5 | 2624,2 | 464,2 |
| Polanów | 2535,6 | 986,3 | 2379,0 | 112,6 |
| Sianów | 2187,9 | 849,9 | 1968,8 | 108,1 |
| Gminy wiejskie <i>Rural gminas</i> | | | | |
| Będzino | 2329,4 | 1050,8 | 2289,1 | 179,2 |
| Biesiekierz | 2456,0 | 1338,3 | 2313,2 | 113,8 |
| Manowo | 2267,4 | 1073,8 | 2326,5 | 361,6 |
| Mielno | 6978,8 | 6153,7 | 5665,7 | 1441,6 |
| Świeszyno | 2390,2 | 1155,9 | 2047,3 | 295,7 |
| POWIAT SŁAWIEŃSKI | | | | |
| Gminy miejskie <i>Urban gminas</i> | | | | |
| Darłowo | 2862,1 | 1946,4 | 3070,6 | 775,8 |
| Sławno | 2053,0 | 964,0 | 1935,0 | 214,9 |
| Gminy wiejskie <i>Rural gminas</i> | | | | |
| Darłowo | 3804,0 | 2334,2 | 3623,6 | 807,6 |
| Malechowo | 2190,4 | 662,2 | 2292,2 | 397,8 |
| Postomino | 4188,6 | 1962,7 | 4229,8 | 1670,2 |
| Sławno | 2280,9 | 567,0 | 2213,1 | 180,1 |

^a Bez dochodów i wydatków gmin mających również status miasta na prawach powiatu. ^b Łącznie z dotacjami na finansowanie zadań inwestycyjnych zakładów budżetowych, gospodarstw pomocniczych, środków specjalnych i funduszy celowych.

^a Excluding revenue and expenditure of gminas which are also cities with powiat status. ^b Including allocations for financing investment tasks of budgetary establishments, auxiliary units, special funds and appropriated funds.

DOCHODY I WYDATKI BUDŻETÓW GMIN^a NA 1 MIESZKAŃCA W 2007 R. (dok.)
REVENUE AND EXPENDITURE OF GMINAS BUDGETS^a PER CAPITA IN 2007
(cont.)

| WYSZCZEGÓLNIENIE SPECIFICATION | Dochody <i>Revenue</i> | | Wydatki <i>Expenditure</i> | |
|---|---------------------------|---|-------------------------------|---|
| | ogółem <i>total</i> | w tym własne <i>of which own revenue</i> | ogółem <i>total</i> | w tym inwestycyjne ^b <i>of which investment expenditure^b</i> |
| w zł in zł | | | | |
| PODREGION KOSZALIŃSKI (dok.) SUBREGION (cont.) | | | | |
| POWIAT SZCZECINECKI | | | | |
| Gminy miejskie <i>Urban gminas</i> | | | | |
| Szczecinek | 2520,9 | 1634,0 | 2310,2 | 382,8 |
| Gminy miejsko-wiejskie <i>Urban-rural gminas</i> | | | | |
| Barwice | 2484,9 | 628,7 | 2370,9 | 102,3 |
| Biały Bór | 3467,9 | 1393,6 | 3284,5 | 358,4 |
| Borne Sulinowo | 3455,4 | 1070,2 | 2683,9 | 218,2 |
| Gminy wiejskie | | | | |
| Grzmiąca | 2465,1 | 717,2 | 2480,4 | 67,9 |
| Szczecinek | 2295,6 | 683,8 | 2279,1 | 305,5 |
| POWIAT ŚWIDWIŃSKI | | | | |
| Gminy miejskie <i>Urban gminas</i> | | | | |
| Świdwin | 2074,1 | 1157,1 | 1943,5 | 138,2 |
| Gminy miejsko-wiejskie <i>Urban-rural gminas</i> | | | | |
| Połczyn-Zdrój | 2450,5 | 1101,4 | 2376,3 | 159,0 |
| Gminy wiejskie <i>Rural gminas</i> | | | | |
| Brzeżno | 2458,4 | 500,8 | 2290,5 | 91,6 |
| Rąbino | 2152,4 | 596,1 | 1999,0 | 77,2 |
| Sławoborze | 2297,4 | 830,8 | 2172,4 | 142,4 |
| Świdwin | 2402,5 | 648,8 | 2594,3 | 354,8 |
| POWIAT WAŁECKI | | | | |
| Gminy miejskie <i>Urban gminas</i> | | | | |
| Wałcz | 2109,7 | 1289,1 | 1911,9 | 293,7 |
| Gminy miejsko-wiejskie <i>Urban-rural gminas</i> | | | | |
| Człopa | 2424,1 | 900,0 | 2614,6 | 636,5 |
| Miroslawiec | 2844,8 | 1523,2 | 2607,1 | 443,2 |
| Tuczno | 2346,6 | 767,4 | 2326,8 | 447,4 |
| Gminy wiejskie <i>Rural gminas</i> | | | | |
| Wałcz | 2465,8 | 915,2 | 2594,0 | 612,8 |

^a Bez dochodów i wydatków gmin mających również status miasta na prawach powiatu. ^b Łącznie z dotacjami na finansowanie zadań inwestycyjnych zakładów budżetowych, gospodarstw pomocniczych, środków specjalnych i funduszy celowych.

^a Excluding revenue and expenditure of gminas which are also cities with powiat status. ^b Including allocations for financing investment tasks of budgetary establishments, auxiliary units, special funds and appropriated funds.

DZIAŁ XIV. **INWESTYCJE I ŚRODKI TRWAŁE**
 CHAPTER XIV. **INVESTMENTS AND FIXED ASSETS**

TABL. 1 /64/.

NAKLADY INWESTYCYJNE W PRZEDSIĘBIORSTWACH^a WEDŁUG WYBRANYCH SEKCJI W 2007 R. (ceny bieżące)
INVESTMENT OUTLAYS IN ENTERPRISES^a BY SELECTED SECTIONS IN 2007 (current prices)

| WYSZCZEGÓLNIENIE SPECIFICATION | Ogółem Grand total | W tym Of which | | | | | | |
|--|-----------------------|----------------------|--|-----------------------------|--|--|---|---|
| | | przemysł industry | | budownictwo construction | handel i naprawy ^A trade and repair ^d | transport, gospodarka magazynowa i łączność transport, storage and communication | pośrednictwo finansowe financial intermedia- tion | obsługa nierucho- mości i firm ^b real estate, renting and business activities |
| | | razem total | w tym przetwórstwo przemysłowe of which manufac- turing | | | | | |
| | | w mln zł | | in mln zł | | | | |
| OGÓŁEM TOTAL | | | | | | | | |
| WOJEWÓDZTWO VOIVODSHIP | 3629,7 | 1990,3 | 1249,9 | 87,8 | 298,5 | 338,3 | 56,5 | 364,0 |
| Podregion szczeciński ... Subregion | 2688,9 | 1460,9 | 853,3 | 60,5 | 209,5 | 303,3 | 49,4 | 312,1 |
| POWIATY Powiats | | | | | | | | |
| choszczeński ... | 28,3 | 11,5 | 5,7 | 0,2 | 0,4 | 1,6 | 0,1 | 0,1 |
| goleniowski | 292,0 | 198,2 | 184,9 | 17,4 | 7,0 | 27,2 | 1,4 | 14,8 |
| gryficki | 61,5 | 22,9 | 18,4 | 0,2 | 10,0 | 2,2 | 0,6 | 9,2 |
| gryfiński | 161,4 | 112,6 | 11,0 | 3,8 | 12,5 | 0,6 | 3,0 | 0,9 |
| kamieński | 50,1 | 16,9 | 3,1 | 0,4 | 8,2 | 15,0 | 0,2 | 0,0 |
| łobeski | 46,3 | 36,3 | 36,1 | 0,1 | 2,9 | 0,4 | 0,1 | 0,3 |
| myśliborski | 219,7 | 187,6 | 92,1 | 1,6 | 8,2 | 7,5 | 5,8 | 1,8 |
| policki | 246,7 | 209,6 | 205,1 | 1,2 | 12,6 | 6,0 | 0,6 | 3,2 |
| pyrzycki | 23,1 | 11,7 | 10,5 | - | 2,9 | 1,3 | 0,2 | 0,1 |
| stargardzki | 203,3 | 114,5 | 71,1 | 4,2 | 6,8 | 3,7 | 1,2 | 15,9 |
| MIASTA NA PRAWACH PO- WIATU Cities with powiat status | | | | | | | | |
| Szczecin | 1234,8 | 487,4 | 168,2 | 31,4 | 123,5 | 209,7 | 35,5 | 256,2 |
| Świnoujście | 121,5 | 51,7 | 47,1 | 0,0 | 14,5 | 28,1 | 0,7 | 9,4 |
| Podregion koszaliński Subregion | 941,0 | 529,4 | 396,6 | 27,3 | 89,0 | 35,0 | 7,1 | 51,9 |
| POWIATY Powiats | | | | | | | | |
| białogardzki | 144,4 | 107,0 | 87,1 | 4,1 | 12,3 | 3,9 | 0,4 | 4,2 |
| drawski | 50,8 | 33,1 | 24,7 | 2,1 | 8,0 | 0,2 | 0,3 | 0,5 |
| kołobrzeski | 176,6 | 52,1 | 20,1 | 5,5 | 13,0 | 3,8 | 0,9 | 13,7 |
| koszaliński | 40,3 | 16,5 | 8,2 | 1,1 | 4,5 | 0,1 | 0,2 | 1,4 |
| sławieński | 57,1 | 22,9 | 22,3 | 1,4 | 5,7 | 8,4 | 0,8 | 0,4 |
| szczeciński ... | 84,9 | 57,6 | 41,1 | 0,4 | 9,4 | 3,8 | 1,4 | 3,5 |
| świdwiński | 44,2 | 18,8 | 18,1 | 0,6 | 7,1 | 3,4 | 0,7 | 2,1 |
| walecki | 75,3 | 52,6 | 41,7 | 2,1 | 3,8 | 3,8 | 0,4 | 0,5 |
| MIASTO NA PRAWACH PO- WIATU City with powiat status | | | | | | | | |
| Koszalin | 267,4 | 168,6 | 133,3 | 10,0 | 25,2 | 7,6 | 2,0 | 25,6 |

^a Dane dotyczą podmiotów gospodarczych, w których liczba pracujących przekracza 9 osób; według lokalizacji inwestycji.
^a Data concern economic entities employing more than 9 persons; according to investment location.

NAKLADY INWESTYCYJNE W PRZEDSIĘBIORSTWACH^a WEDŁUG WYBRANYCH SEKCJI W 2007 R. (ceny bieżące) (dok.)
INVESTMENT OUTLAYS IN ENTERPRISES^a BY SELECTED SECTIONS IN 2007 (current prices) (cont.)

| WYSZCZEGÓLNIENIE SPECIFICATION | Ogółem <i>Grand total</i> | W tym <i>Of which</i> | | | | | | | |
|--|------------------------------|-----------------------------|---|------------------------------------|---|---|---|---|--|
| | | przemysł <i>industry</i> | | budownictwo <i>construction</i> | handel i naprawy ^Δ <i>trade and repair^Δ</i> | transport, gospodarka magazynowa i łączność <i>transport, storage and communication</i> | pośred- nictwo finansowe <i>financial intermedia- tion</i> | obsługa nierucho- mości i firm ^Δ <i>real estate, renting and business activities</i> | |
| | | razem <i>total</i> | w tym przetwórstwo przemysłowe <i>of which manufacturing</i> | | | | | | |
| | | w mln zł | | in mln zł | | | | | |
| | | W tym SEKTOR PRYWATNY | | | Of which PRIVATE SECTOR | | | | |
| WOJEWÓDZTWO VOIVODSHIP | 2153,1 | 1097,3 | 1054,8 | 83,5 | 296,5 | 170,0 | 47,5 | 224,8 | |
| Podregion szczeciński ... Subregion | 1468,7 | 693,8 | 660,4 | 56,9 | 207,7 | 148,5 | 41,2 | 200,0 | |
| POWIATY <i>Poviats</i> | | | | | | | | | |
| choszczeński ... | 13,4 | 5,1 | 5,1 | 0,2 | 0,4 | 1,5 | 0,1 | – | |
| goleniowski | 224,9 | 185,0 | 184,5 | 17,4 | 6,5 | 1,5 | 1,4 | 11,1 | |
| gryficki | 49,1 | 19,5 | 18,4 | 0,2 | 10,0 | 1,2 | 0,6 | 7,4 | |
| gryfiński | 51,0 | 16,0 | 11,0 | 3,8 | 12,5 | 0,5 | 3,0 | 0,8 | |
| kamieński | 19,6 | 3,3 | 3,1 | 0,4 | 8,2 | 1,4 | 0,2 | – | |
| łobeski | 45,5 | 36,1 | 36,1 | 0,1 | 2,9 | 0,4 | 0,1 | 0,2 | |
| mysliborski | 119,3 | 92,8 | 92,1 | 1,6 | 8,2 | 5,1 | 5,8 | 0,5 | |
| policki | 87,9 | 53,1 | 53,1 | 1,2 | 12,6 | 6,0 | 0,6 | 3,2 | |
| pyrzycki | 18,3 | 11,0 | 10,5 | – | 2,9 | 0,0 | 0,2 | 0,1 | |
| stargardzki | 95,8 | 44,1 | 43,4 | 4,2 | 6,8 | 3,2 | 1,2 | 3,0 | |
| MIASTA NA PRAWACH PO- WIATU <i>Cities with powiat status</i> | | | | | | | | | |
| Szczecin | 655,5 | 183,3 | 158,8 | 27,8 | 122,2 | 105,5 | 27,4 | 173,4 | |
| Świnoujście | 88,4 | 44,5 | 44,3 | 0,0 | 14,5 | 22,2 | 0,6 | 0,3 | |
| Podregion koszaliński Subregion | 684,4 | 403,5 | 394,4 | 26,6 | 88,8 | 21,5 | 6,3 | 24,8 | |
| POWIATY <i>Poviats</i> | | | | | | | | | |
| białogardzki | 118,7 | 89,5 | 87,1 | 4,1 | 12,3 | 2,9 | 0,4 | 0,7 | |
| drawski | 39,4 | 25,2 | 24,7 | 2,1 | 8,0 | 0,2 | 0,3 | 0,4 | |
| kolobrzeski | 101,2 | 18,9 | 18,9 | 5,3 | 13,0 | 2,5 | 0,7 | 1,0 | |
| koszaliński | 26,6 | 13,1 | 7,6 | 1,1 | 4,5 | 0,0 | 0,2 | 0,0 | |
| sławieński | 52,7 | 22,3 | 22,3 | 1,4 | 5,7 | 8,3 | 0,8 | 0,3 | |
| szczeciński | 55,3 | 41,5 | 41,1 | 0,4 | 9,4 | 0,1 | 1,1 | 0,7 | |
| świdwiński | 35,1 | 18,1 | 18,1 | 0,6 | 7,2 | – | 0,7 | 0,1 | |
| wałECKI | 53,3 | 41,7 | 41,7 | 2,1 | 3,8 | 2,0 | 0,4 | 0,0 | |
| MIASTO NA PRAWACH PO- WIATU <i>City with powiat status</i> | | | | | | | | | |
| Koszalin | 202,1 | 133,2 | 132,9 | 9,5 | 24,9 | 5,5 | 1,7 | 21,5 | |

^a Dane dotyczą podmiotów gospodarczych, w których liczba pracujących przekracza 9 osób; według lokalizacji inwestycji.

^a Data concern economic entities employing more than 9 persons; according to investment location.

**NAKLADY INWESTYCYJNE^a W PAŃSTWOWYCH I SAMORZĄDOWYCH
JEDNOSTKACH I ZAKŁADACH BUDŻETOWYCH WEDŁUG WYBRANYCH
SEKCJI W 2007 R. (ceny bieżące)**
*INVESTMENT OUTLAYS^a IN BUDGETARY STATE AND LOCAL SELF-
GOVERNMENT UNITS AND ENTITIES BY SELECTED SECTIONS IN 2007
(current prices)*

| WYSZCZEGÓLNIENIE SPECIFICATION | Ogółem Total | W tym Of which | | | | | | |
|--|-----------------|----------------------|-----------------------------|--|--|-----------------------|--|--|
| | | przemysł industry | budownictwo construction | obsługa nierucho- mości i firm ^a real estate, renting and business activities | administracja publiczna i obrona narodowa; obowiązkowe ubezpiecze- nia społeczne i zdrowotne ^a public ad- ministration and defence; compulsory social security | edukacja education | ochrona zdrowia i pomoc społeczna health and social work | pozostała działalność usługowa komunalna, społeczna i indywi- dualna other community, social and personal service activities |
| | | | | | | | | |
| WOJEWÓDZTWO VOIVODSHIP | 1384619 | 31208 | 553616 | 30986 | 271489 | 180064 | 47007 | 212032 |
| Podregion szczeciński ... Subregion | 971983 | 12983 | 442628 | 14656 | 172637 | 129011 | 36013 | 123554 |
| POWIATY <i>Powiats</i> | | | | | | | | |
| choszczeński | 16463 | 627 | 1392 | 212 | 830 | 1598 | 365 | 11215 |
| goleniowski | 53474 | 982 | 10690 | 835 | 13591 | 2606 | 1445 | 22981 |
| gryfiński | 56145 | 1787 | 16648 | 538 | 8453 | 4920 | 915 | 18747 |
| gryfiński | 32099 | 2103 | 9413 | 584 | 3560 | 1517 | 889 | 13595 |
| kamieński | 102954 | 1130 | 76142 | 3264 | 11974 | 4335 | 380 | 4959 |
| łobeski | 25030 | 1055 | 14476 | 1 | 4366 | 2584 | 304 | 2164 |
| myśliborski | 24780 | 1266 | 2894 | 32 | 10732 | 4854 | 549 | 2166 |
| policki | 28686 | 981 | 8301 | 2848 | 3780 | 725 | 2062 | 8670 |
| pyrzycki | 15068 | 1399 | 4480 | – | 1343 | 5072 | 77 | 1971 |
| stargardzki | 82035 | 966 | 51753 | 11 | 11530 | 2362 | 245 | 14849 |
| MIASTA NA PRAWACH POWIATU <i>Cities with powiat status</i> | | | | | | | | |
| Szczecin | 461386 | 600 | 230398 | 5634 | 88005 | 96651 | 5012 | 12437 |
| Świnoujście | 73863 | 87 | 16041 | 697 | 14473 | 1787 | 23770 | 9800 |
| Podregion koszaliński Subregion | 412636 | 18225 | 110988 | 16330 | 98852 | 51053 | 10994 | 88478 |
| POWIATY <i>Powiats</i> | | | | | | | | |
| białogardzki | 27672 | 245 | 7935 | 201 | 14295 | 1193 | 433 | 2677 |
| drawski | 43751 | 2028 | 6248 | 6001 | 5614 | 5428 | 373 | 12709 |
| kołobrzowski | 87943 | 1553 | 31491 | 1684 | 23192 | 12216 | 1248 | 16453 |
| koszaliński | 35554 | 3607 | 9583 | 408 | 4227 | 2984 | 1601 | 5480 |
| ślawieński | 45805 | 1711 | 17420 | 8 | 3439 | 7271 | 2166 | 10815 |
| szczecinecki | 40363 | 6201 | 13834 | 407 | 9897 | 1376 | 1320 | 7294 |
| świdwiński | 15464 | 740 | 4282 | 4543 | 1103 | 691 | 475 | 3311 |
| walecki | 33800 | 2081 | 10447 | 225 | 4057 | 6206 | 623 | 9993 |
| MIASTO NA PRAWACH POWIATU <i>City with powiat status</i> | | | | | | | | |
| Koszalin | 82284 | 59 | 9748 | 2853 | 33028 | 13688 | 2755 | 19746 |

^a Według lokalizacji inwestycji.

^a According to investment location.

**WARTOŚĆ BRUTTO ŚRODKÓW TRWAŁYCH W PRZEDSIĘBIORSTWACH^a
WEDŁUG WYBRANYCH SEKCJI W 2007 R. (bieżące ceny ewidencyjne)**

Stan w dniu 31 XII

**GROSS VALUE OF FIXED ASSETS IN ENTERPRISES^a BY SELECTED
SECTIONS IN 2007 (current book-keeping prices)**

As of 31 XII

| WYSZCZEGÓLNIENIE SPECIFICATION | W tym Of which | | | | | | | |
|--|-----------------------|----------------------|---|-----------------------------|--|--|--|--|
| | Ogółem Grand total | przemysł industry | | budownictwo construction | handel i naprawy ^Δ trade and repair ^Δ | transport, gospodarka magazynowa i łączność transport, storage and communication | pośrednictwo finansowe financial intermediation | obsługa nieruchomości i firm ^Δ real estate, renting and business activities |
| | | razem total | w tym przetwórstwo przemysłowe of which manufacturing | | | | | |
| w mln zł in mln zł | | | | | | | | |
| OGÓŁEM TOTAL | | | | | | | | |
| WOJEWÓDZTWO VOIVODSHIP | 42405,9 | 22315,4 | 12480,6 | 577,8 | 2552,2 | 3727,3 | 564,8 | 7288,5 |
| Podregion szczeciński ... Subregion | 31293,2 | 15806,4 | 7822,4 | 412,1 | 2042,3 | 3405,8 | 537,8 | 5943,4 |
| POWIATY Powiats | | | | | | | | |
| choszczeński ... | 345,4 | 151,1 | 37,3 | 19,4 | 8,4 | 6,6 | 1,7 | 52,2 |
| goleniowski ... | 1269,4 | 851,7 | 704,6 | 37,9 | 64,8 | 17,1 | 6,7 | 185,3 |
| gryficki | 507,0 | 174,1 | 143,8 | 1,8 | 56,6 | 2,7 | 5,1 | 69,8 |
| gryfiński | 3795,5 | 3343,6 | 91,4 | 10,1 | 54,2 | 6,9 | 6,8 | 164,1 |
| kamieński | 446,4 | 154,0 | 45,5 | 3,1 | 10,9 | 9,5 | 3,8 | 27,9 |
| łobeski | 277,2 | 193,9 | 185,1 | 1,5 | 12,6 | 5,4 | - | 19,9 |
| myśliborski | 1048,1 | 685,9 | 462,8 | 17,4 | 54,9 | 38,4 | 19,4 | 106,7 |
| policki | 3892,1 | 3395,4 | 3362,3 | 13,2 | 84,3 | 78,9 | 0,8 | 262,1 |
| pyrzycki | 323,2 | 250,5 | 159,8 | 2,1 | 38,4 | 0,4 | 2,0 | 13,6 |
| stargardzki | 2633,9 | 1117,6 | 490,1 | 99,3 | 546,0 | 36,2 | 0,0 | 330,1 |
| MIASTA NA PRA- WACH POWIATU Cities with powiat status | | | | | | | | |
| Szczecin | 15650,7 | 5322,9 | 2003,9 | 206,0 | 1097,5 | 3000,1 | 491,5 | 4252,1 |
| Świnoujście | 1104,1 | 165,7 | 135,9 | 0,2 | 13,5 | 203,8 | - | 459,6 |
| Podregion koszaliński Subregion | 11112,7 | 6509,0 | 4658,2 | 165,7 | 510,0 | 321,5 | 27,0 | 1345,1 |
| POWIATY Powiats | | | | | | | | |
| białogardzki | 701,9 | 447,0 | 201,7 | 13,1 | 25,8 | 48,4 | 3,5 | 76,1 |
| drawski | 530,0 | 344,4 | 198,3 | 6,7 | 12,9 | 6,7 | 1,4 | 53,7 |
| kołobrzeski | 1532,5 | 419,5 | 226,5 | 35,2 | 75,3 | 87,0 | - | 174,1 |
| koszaliński | 687,4 | 425,7 | 264,1 | 8,9 | 25,8 | 1,4 | - | 4,0 |
| ślawieński | 561,6 | 192,5 | 178,0 | 8,9 | 31,8 | 45,7 | 14,8 | 56,3 |
| szczecinecki ... | 3154,6 | 2684,7 | 2497,9 | 5,8 | 46,3 | 27,1 | - | 191,1 |
| świdwiński | 506,3 | 220,6 | 206,9 | 6,2 | 18,3 | 7,0 | 6,6 | 41,1 |
| wałECKI | 872,3 | 603,2 | 426,6 | 12,2 | 23,7 | 16,1 | - | 91,7 |
| MIASTO NA PRA- WACH POWIATU City with powiat status | | | | | | | | |
| Koszalin | 2566,0 | 1171,5 | 458,2 | 68,8 | 250,0 | 82,1 | 0,7 | 657,0 |

^a Dane dotyczą podmiotów gospodarczych, w których liczba pracujących przekracza 9 osób; podziału środków trwałych według sekcji PKD dokonano zgodnie z siedzibą jednostki lokalnej rodzaju działalności.

^a Data concern economic entities employing more than 9 persons; the division of fixed assets by NACE rev. 1 sections was made according to the abode of local kind-of-activity unit.

**WARTOŚĆ BRUTTO ŚRODKÓW TRWAŁYCH W PRZEDSIĘBIORSTWACH^a
WEDŁUG WYBRANYCH SEKCJI W 2007 R. (bieżące ceny ewidencyjne) (dok.)**

Stan w dniu 31 XII

**GROSS VALUE OF FIXED ASSETS IN ENTERPRISES^a BY SELECTED
SECTIONS IN 2007 (current book-keeping prices) (cont.)**

As of 31 XII

| WYSZCZEGÓLNIENIE SPECIFICATION | Ogółem Grand total | W tym Of which | | | | | | |
|--|-----------------------|-----------------------|---|-----------------------------|--|---|--|--|
| | | przemysł industry | | budownictwo construction | handel i naprawy ^Δ trade and repair ^Δ | transport, gospodarka magazynowa i łączność transport, storage and communica- tion | pośrednictwo finansowe financial intermediation | obsługa nieruchomo- ści i firm ^Δ real estate, renting and business activities |
| | | razem total | w tym przetwórstwo przemysłowe of which manufacturing | | | | | |
| | | w mln zł | | in mln zł | | | | |
| | | W tym SEKTOR PRYWATNY | | | Of which PRIVATE SECTOR | | | |
| WOJEWÓDZTWO VOIVODSHIP | 22087,1 | 9105,3 | 8615,5 | 479,9 | 2475,3 | 2121,4 | 386,6 | 5473,1 |
| Podregion szczęciński ... Subregion | 14621,8 | 4495,6 | 4098,9 | 322,4 | 1985,0 | 1966,5 | 359,6 | 4236,1 |
| POWIATY Powiats | | | | | | | | |
| choszczeński ... | 124,5 | 31,5 | 30,1 | 0,7 | 8,4 | 4,8 | 1,7 | 43,7 |
| goleniowski | 1004,3 | 698,1 | 694,9 | 37,9 | 63,5 | 12,3 | 6,7 | 153,8 |
| gryfiński | 328,1 | 117,5 | 107,7 | 1,8 | 54,8 | 2,7 | 5,1 | 63,4 |
| gryfiński | 439,8 | 114,2 | 91,4 | 10,1 | 51,5 | 6,9 | 6,8 | 140,3 |
| kamieński | 267,8 | 48,3 | 45,5 | 3,1 | 10,9 | 7,6 | 3,8 | 27,9 |
| łobeski | 238,2 | 185,1 | 185,1 | 1,5 | 12,3 | 5,4 | - | 19,9 |
| myśliborski | 765,4 | 467,0 | 462,8 | 17,4 | 54,7 | 38,4 | 19,4 | 97,1 |
| policki | 809,8 | 386,7 | 386,7 | 13,2 | 84,3 | 44,6 | 0,8 | 261,7 |
| pyrzycki | 226,7 | 164,0 | 159,8 | 2,1 | 34,9 | 0,5 | 2,0 | 13,4 |
| stargardzki | 1575,4 | 307,5 | 298,6 | 49,2 | 545,8 | 36,2 | 0,0 | 320,1 |
| MIASTA NA PRA- WACH POWIATU Cities with powiat status | | | | | | | | |
| Szczecin | 8277,1 | 1915,0 | 1575,8 | 185,1 | 1050,4 | 1613,7 | 313,2 | 2838,2 |
| Świnoujście | 564,8 | 60,8 | 60,6 | 0,2 | 13,5 | 193,5 | - | 256,5 |
| Podregion koszaliński Subregion | 7465,3 | 4609,7 | 4516,5 | 157,5 | 490,4 | 155,0 | 27,0 | 1237,0 |
| POWIATY Powiats | | | | | | | | |
| białogardzki | 406,7 | 256,4 | 193,5 | 13,1 | 18,6 | 46,7 | 3,5 | 53,9 |
| drawski | 284,4 | 203,4 | 197,6 | 6,7 | 12,9 | 1,0 | 1,4 | 47,8 |
| kołobrzeski | 883,6 | 221,7 | 217,6 | 30,9 | 75,0 | 29,5 | - | 145,8 |
| koszaliński | 306,1 | 165,7 | 155,5 | 8,9 | 23,8 | 1,4 | - | 3,0 |
| ślawieński | 416,0 | 178,0 | 178,0 | 8,8 | 31,4 | 34,0 | 14,8 | 54,7 |
| szczecinecki ... | 2778,8 | 2501,3 | 2497,9 | 5,8 | 45,7 | 2,4 | - | 156,8 |
| świdwiński | 352,7 | 206,9 | 206,9 | 6,2 | 18,3 | - | 6,6 | 36,8 |
| wałECKI | 577,7 | 429,5 | 426,6 | 12,2 | 23,6 | 12,0 | - | 82,6 |
| MIASTO NA PRA- WACH POWIATU City with powiat status | | | | | | | | |
| Koszalin | 1459,2 | 446,9 | 442,9 | 64,9 | 241,0 | 28,0 | 0,7 | 655,5 |

^a Dane dotyczą podmiotów gospodarczych, w których liczba pracujących przekracza 9 osób; podziału środków trwałych według sekcji PKD dokonano zgodnie z siedzibą jednostki lokalnej rodzaju działalności.

^a Data concern economic entities employing more than 9 persons; the division of fixed assets by NACE rev. 1 sections was made according to the abode of local kind-of-activity unit.

TABL. 1 /67/.

**PODMIOTY GOSPODARKI NARODOWEJ^a ZAREJESTROWANE W REJESTRZE
REGON W 2007 R.**

Stan w dniu 31 XII

**ENTITIES OF THE NATIONAL ECONOMY^a RECORDED IN THE REGON
REGISTER IN 2007**

As of 31 XII

| WYSZCZEGÓLNIENIE SPECIFICATION | Ogółem Grand total | Sektor Sector | | Z ogółem Of grand total | | | | | |
|---|-----------------------|---------------------|---------------------|---|--|--|------------------------------------|--|---|
| | | publiczny public | prywatny private | spółki handlowe commercial companies | | spółki cywilne civil partnerships | spółdzielnie co-ope- ratives | fundacje, stowa- rzyszenia i organizacje społeczne foundations, associations and social organiza- tions | osoby fizyczne prowadzące działalność gospodarczą natural persons conducting economic activity |
| | | | | razem total | w tym z udziałem kapitału za- granicznego of which wi- th foreign capital participation | | | | |
| WOJEWÓDZTWO VOIVODSHIP | 210750 | 8538 | 202212 | 12172 | 3986 | 13990 | 1190 | 3912 | 164016 |
| PODREGION SZCZECIŃSKI... SUBREGION | 137273 | 5387 | 131886 | 9144 | 3114 | 9409 | 665 | 2363 | 105770 |
| POWIAT CHOSZCZEŃSKI | 3725 | 241 | 3484 | 178 | 69 | 155 | 38 | 138 | 2797 |
| Gminy miejsko-wiejskie Urban-rural gminas | | | | | | | | | |
| Choszczno | 2034 | 156 | 1878 | 90 | 37 | 92 | 16 | 60 | 1556 |
| w tym miasto ... of which city | 1714 | 147 | 1567 | 64 | 23 | 77 | 13 | 33 | 1324 |
| Drawno | 304 | 23 | 281 | 11 | 5 | 10 | 3 | 13 | 230 |
| w tym miasto ... of which city | 192 | 17 | 175 | 5 | 3 | 8 | 2 | 9 | 141 |
| Pelczyce | 503 | 27 | 476 | 33 | 10 | 16 | 10 | 23 | 329 |
| w tym miasto ... of which city | 272 | 21 | 251 | 8 | - | 11 | 5 | 11 | 170 |
| Recz | 404 | 13 | 391 | 21 | 8 | 15 | 2 | 16 | 312 |
| w tym miasto ... of which city | 268 | 12 | 256 | 11 | 4 | 11 | 1 | 7 | 212 |
| Gminy wiejskie Rural gminas | | | | | | | | | |
| Bierzwnik | 326 | 13 | 313 | 13 | 5 | 19 | 2 | 13 | 259 |
| Krzęcin | 154 | 9 | 145 | 10 | 4 | 3 | 5 | 13 | 111 |
| POWIAT GOLEŃOWSKI | 8087 | 218 | 7869 | 424 | 161 | 468 | 56 | 101 | 6580 |
| Gminy miejsko-wiejskie Urban-rural gminas | | | | | | | | | |
| Goleńów | 3945 | 99 | 3846 | 222 | 85 | 231 | 21 | 56 | 3213 |
| w tym miasto ... of which city | 2886 | 83 | 2803 | 139 | 45 | 182 | 17 | 35 | 2357 |
| Maszewo | 546 | 19 | 527 | 27 | 15 | 16 | 22 | 6 | 458 |
| w tym miasto ... of which city | 280 | 16 | 264 | 14 | 6 | 6 | 16 | 4 | 227 |
| Nowogard | 2541 | 70 | 2471 | 111 | 28 | 155 | 171 | 29 | 2028 |
| w tym miasto ... of which city | 2113 | 63 | 2050 | 96 | 20 | 16 | 155 | 22 | 1661 |

^a Bez osób prowadzących indywidualne gospodarstwa rolne.

^a Excluding persons tending private farms.

PODMIOTY GOSPODARKI NARODOWEJ^a ZAREJESTROWANE W REJESTRZE REGON W 2007 R. (cd.)

Stan w dniu 31 XII

ENTITIES OF THE NATIONAL ECONOMY^a RECORDED IN THE REGON REGISTER IN 2007 (cont.)

As of 31 XII

| WYSZCZEGÓLNIENIE SPECIFICATION | Ogółem Grand total | Sektor Sector | | Z ogółem Of grand total | | | | | |
|--|-----------------------|---------------------|---------------------|---|--|--|------------------------------------|--|---|
| | | publiczny public | prywatny private | spółki handlowe commercial companies | | spółki cywilne civil partnerships | spółdzielnie co-ope- ratives | fundacje, stowa- rzyszenia i organizacje społeczne foundations, associations and social organiza- tions | osoby fizyczne prowadzące działalność gospodarczą natural persons conducting economic activity |
| | | | | razem total | w tym z udziałem kapitału za- granicznego of which with foreign capital participation | | | | |
| PODREGION SZCZECIŃSKI (cd.) SUBREGION (cont.) | | | | | | | | | |
| POWIAT GOLEŃSKI (dok.) | | | | | | | | | |
| Gminy wiejskie Rural gminas | | | | | | | | | |
| Osina | 211 | 6 | 205 | 17 | 7 | 6 | 1 | 1 | 179 |
| Przybiernów | 429 | 12 | 417 | 23 | 7 | 13 | 4 | 3 | 366 |
| Stepnica | 415 | 12 | 403 | 24 | 19 | 25 | 5 | 6 | 336 |
| POWIAT GRZYFICKI | 7377 | 363 | 7014 | 219 | 68 | 355 | 41 | 89 | 6052 |
| Gminy miejsko-wiejskie Urban-rural gminas | | | | | | | | | |
| Gryfice | 3024 | 170 | 2854 | 88 | 24 | 159 | 21 | 37 | 2385 |
| w tym miasto ... of which city | 2540 | 162 | 2378 | 72 | 15 | 148 | 13 | 26 | 1982 |
| Płoty | 690 | 18 | 672 | 26 | 9 | 22 | 7 | 10 | 579 |
| w tym miasto ... of which city | 405 | 15 | 390 | 16 | 3 | 13 | 4 | 7 | 329 |
| Trzebiatów | 1801 | 138 | 1663 | 40 | 12 | 84 | 6 | 27 | 1454 |
| w tym miasto ... of which city | 1210 | 127 | 1083 | 24 | 9 | 61 | 5 | 16 | 940 |
| Gminy wiejskie Rural gminas | | | | | | | | | |
| Brojce | 245 | 6 | 239 | 13 | 6 | 8 | 2 | 5 | 207 |
| Karnice | 362 | 10 | 352 | 11 | 8 | 3 | 3 | 1 | 331 |
| Rewal | 1255 | 21 | 1234 | 41 | 9 | 79 | 2 | 9 | 1096 |
| POWIAT GRZYFIŃSKI | 7930 | 219 | 7711 | 424 | 214 | 420 | 46 | 186 | 6442 |
| Gminy miejsko-wiejskie Urban-rural gminas | | | | | | | | | |
| Cedynia | 409 | 10 | 399 | 40 | 22 | 16 | 2 | 18 | 311 |
| w tym miasto ... of which city | 191 | 9 | 182 | 13 | 10 | 5 | 2 | 6 | 148 |
| Chojna | 1238 | 32 | 1206 | 70 | 48 | 65 | 8 | 28 | 997 |
| w tym miasto ... of which city | 810 | 25 | 785 | 40 | 27 | 53 | 6 | 10 | 656 |
| Gryfino | 3766 | 96 | 3670 | 194 | 79 | 245 | 14 | 52 | 3089 |
| w tym miasto ... of which city | 2857 | 83 | 2774 | 108 | 45 | 199 | 11 | 35 | 2387 |
| Mieszkowice | 527 | 27 | 500 | 16 | 7 | 15 | 4 | 20 | 434 |
| w tym miasto ... of which city | 331 | 24 | 307 | 8 | 2 | 11 | 3 | 8 | 269 |

^a Bez osób prowadzących indywidualne gospodarstwa rolne.^a Excluding persons tending private farms.

PODMIOTY GOSPODARKI NARODOWEJ^a ZAREJESTROWANE W REJESTRZE REGON W 2007 R. (cd.)

Stan w dniu 31 XII

ENTITIES OF THE NATIONAL ECONOMY^a RECORDED IN THE REGON REGISTER IN 2007 (cont.)

As of 31 XII

| WYSZCZEGÓLNIENIE SPECIFICATION | Ogółem Grand total | Sektor Sector | | Z ogółem Of grand total | | | | | |
|--|-----------------------|---------------------|---------------------|---|--|---|------------------------------------|--|---|
| | | publiczny public | prywatny private | spółki handlowe commercial companies | | spółki cywilne civil partner- ships | spółdzielnie co-ope- ratives | fundacje, stowa- rzyszenia i organizacje społeczne foundations, associations and social organiza- tions | osoby fizyczne prowadzące działalność gospodarczą natural persons conducting economic activity |
| | | | | razem total | w tym z udziałem kapitału za- granicznego of which with foreign capital participation | | | | |
| PODREGION SZCZECIŃSKI (cd.) SUBREGION (cont.) | | | | | | | | | |
| POWIAT GRZYFIŃSKI (dok.) Gminy miejsko-wiejskie (dok.) Urban-rural gminas (cont.) | | | | | | | | | |
| Moryń | 296 | 9 | 287 | 18 | 11 | 8 | 3 | 13 | 236 |
| w tym miasto ... of which city | 141 | 8 | 133 | 8 | 5 | 8 | 2 | 5 | 107 |
| Trzcińsko-Zdrój .. | 370 | 13 | 357 | 20 | 9 | 16 | 4 | 20 | 288 |
| w tym miasto ... of which city | 205 | 10 | 195 | 12 | 6 | 13 | 2 | 8 | 155 |
| Gminy wiejskie Rural gminas | | | | | | | | | |
| Banie | 498 | 12 | 486 | 29 | 20 | 14 | 5 | 13 | 408 |
| Stare Czarnowo .. | 421 | 8 | 413 | 11 | 3 | 26 | 3 | 12 | 356 |
| Widuchowa | 405 | 12 | 393 | 26 | 15 | 14 | 3 | 10 | 323 |
| POWIAT KAMIENSKI | 6807 | 216 | 6591 | 232 | 92 | 352 | 47 | 110 | 5539 |
| Gminy miejsko-wiejskie Urban-rural gminas | | | | | | | | | |
| Dziwnów | 796 | 27 | 769 | 27 | 8 | 69 | 4 | 14 | 620 |
| w tym miasto ... of which city | 461 | 23 | 438 | 11 | 5 | 44 | 3 | 10 | 341 |
| Golczewo | 524 | 15 | 509 | 16 | 6 | 13 | 4 | 12 | 453 |
| w tym miasto ... of which city | 317 | 14 | 303 | 11 | 1 | 11 | 2 | 5 | 265 |
| Kamień Pomorski | 1980 | 75 | 1905 | 49 | 16 | 99 | 18 | 28 | 1569 |
| w tym miasto ... of which city | 1577 | 63 | 1514 | 38 | 12 | 86 | 14 | 21 | 1231 |
| Międzyzdroje | 1830 | 48 | 1782 | 80 | 28 | 106 | 8 | 19 | 1493 |
| w tym miasto ... of which city | 1641 | 46 | 1595 | 72 | 27 | 93 | 8 | 18 | 1329 |
| Wolin | 1364 | 44 | 1320 | 55 | 34 | 52 | 10 | 29 | 1135 |
| w tym miasto ... of which city | 690 | 36 | 654 | 17 | 8 | 29 | 5 | 13 | 564 |
| Gminy wiejskie Rural gminas | | | | | | | | | |
| Świerżno | 313 | 7 | 306 | 5 | - | 13 | 3 | 8 | 269 |
| POWIAT ŁOBESKI Gminy miejsko-wiejskie Urban-rural gminas | 3067 | 200 | 2867 | 125 | 50 | 144 | 23 | 67 | 2320 |
| Dobra | 291 | 9 | 282 | 16 | 9 | 11 | 5 | 6 | 241 |
| w tym miasto ... of which city | 160 | 8 | 152 | 7 | 2 | 7 | 4 | 5 | 126 |

^a Bez osób prowadzących indywidualne gospodarstwa rolne.^a Excluding persons tending private farms.

PODMIOTY GOSPODARKI NARODOWEJ^a ZAREJESTROWANE W REJESTRZE REGON W 2007 R. (cd.)

Stan w dniu 31 XII

ENTITIES OF THE NATIONAL ECONOMY^a RECORDED IN THE REGON REGISTER IN 2007 (cont.)

As of 31 XII

| WYSZCZEGÓLNIENIE SPECIFICATION | Ogółem Grand total | Sektor Sector | | Z ogółem Of grand total | | | | | |
|---|-----------------------|---------------------|---------------------|---|--|--|------------------------------------|---|---|
| | | publiczny public | prywatny private | spółki handlowe commercial companies | | spółki cywilne civil partnerships | spółdzielnie co-ope- ratives | fundacje, stowa- rzenia i organizacje społeczne foundations, associations and social organiza- tions | osoby fizyczne prowadzące działalność gospodarczą natural persons conducting economic activity |
| | | | | razem total | w tym z udziałem kapitału za- granicznego of which with foreign capital participation | | | | |
| PODREGION SZCZECIŃSKI (cd.) SUBREGION (cont.) | | | | | | | | | |
| POWIAT ŁOBESKI (dok.) | | | | | | | | | |
| Gminy miejsko-wiejskie (dok.) <i>Urban-rural gminas (cont.)</i> | | | | | | | | | |
| Łobez | 1410 | 115 | 1295 | 56 | 18 | 69 | 9 | 34 | 1057 |
| w tym miasto ... <i>of which city</i> | 1222 | 113 | 1109 | 45 | 13 | 65 | 7 | 26 | 899 |
| Resko | 750 | 47 | 703 | 24 | 8 | 37 | 5 | 12 | 553 |
| w tym miasto ... <i>of which city</i> | 545 | 43 | 502 | 18 | 3 | 28 | 3 | 9 | 375 |
| Węgorzyno | 403 | 22 | 381 | 17 | 7 | 16 | 2 | 10 | 304 |
| w tym miasto ... <i>of which city</i> | 240 | 18 | 222 | 6 | 2 | 10 | 2 | 5 | 172 |
| Gminy wiejskie <i>Rural gminas</i> | | | | | | | | | |
| Radowo Małe ... | 213 | 7 | 206 | 12 | 8 | 11 | 2 | 5 | 165 |
| POWIAT MYŚLIBORSKI ... | 6152 | 404 | 5748 | 308 | 134 | 358 | 37 | 128 | 4598 |
| Gminy miejsko-wiejskie <i>Urban-rural gminas</i> | | | | | | | | | |
| Barlinek | 1791 | 134 | 1657 | 85 | 41 | 101 | 11 | 39 | 1353 |
| w tym miasto ... <i>of which city</i> | 1449 | 133 | 1316 | 67 | 29 | 86 | 9 | 28 | 1059 |
| Dębno | 2075 | 117 | 1958 | 108 | 44 | 142 | 9 | 36 | 1516 |
| w tym miasto ... <i>of which city</i> | 1657 | 105 | 1552 | 81 | 27 | 117 | 8 | 19 | 1190 |
| Myślibórz | 1905 | 135 | 1770 | 95 | 35 | 103 | 14 | 41 | 1420 |
| w tym miasto ... <i>of which city</i> | 1412 | 124 | 1288 | 66 | 22 | 88 | 11 | 28 | 1015 |
| Gminy wiejskie <i>Rural gminas</i> | | | | | | | | | |
| Boleszkowice | 165 | 9 | 156 | 10 | 5 | 5 | 1 | 6 | 131 |
| Nowogródek Pomorski | 216 | 9 | 207 | 10 | 9 | 7 | 2 | 6 | 178 |
| POWIAT POLICKI | 7963 | 244 | 7719 | 482 | 157 | 528 | 31 | 127 | 6438 |
| Gminy miejsko-wiejskie <i>Urban-rural gminas</i> | | | | | | | | | |
| Nowe Warpno | 182 | 7 | 175 | 21 | 6 | 8 | 2 | 10 | 130 |
| w tym miasto ... <i>of which city</i> | 130 | 7 | 123 | 9 | 6 | 7 | 2 | 6 | 95 |

^a Bez osób prowadzących indywidualne gospodarstwa rolne.^a Excluding persons tending private farms.

PODMIOTY GOSPODARKI NARODOWEJ^a ZAREJESTROWANE W REJESTRZE REGON W 2007 R. (cd.)

Stan w dniu 31 XII

ENTITIES OF THE NATIONAL ECONOMY^a RECORDED IN THE REGON REGISTER IN 2007 (cont.)

As of 31 XII

| WYSZCZEGÓLNIENIE SPECIFICATION | Ogółem Grand total | Sektor Sector | | Z ogółem Of grand total | | | | | |
|---|-----------------------|---------------------|---------------------|---|--|---|------------------------------------|--|---|
| | | publiczny public | prywatny private | spółki handlowe commercial companies | | spółki cywilne civil partner- ships | spółdzielnie co-ope- ratives | fundacje, stowa- rzyszenia i organizacje społeczne foundations, associations and social organiza- tions | osoby fizyczne prowadzące działalność gospodarczą natural persons conducting economic activity |
| | | | | razem total | w tym z udziałem kapitału za- granicznego of which with foreign capital participation | | | | |
| PODREGION SZCZECIŃSKI (cd.) SUBREGION (cont.) | | | | | | | | | |
| POWIAT POLICKI (dok.) | | | | | | | | | |
| Gminy miejsko-wiejskie (dok.) Urban-rural gminas (cont.) | | | | | | | | | |
| Police | 4509 | 208 | 4301 | 216 | 61 | 272 | 20 | 73 | 3635 |
| w tym miasto of which city | 3611 | 191 | 3420 | 163 | 42 | 221 | 17 | 59 | 2884 |
| Gminy wiejskie Rural gminas | | | | | | | | | |
| Dobra (Szczecińska) | 2045 | 17 | 2028 | 148 | 58 | 156 | 4 | 29 | 1674 |
| Kołbaskowo | 1227 | 12 | 1215 | 97 | 32 | 92 | 5 | 15 | 999 |
| POWIAT PYRZYCKI | 3544 | 135 | 3409 | 182 | 88 | 130 | 26 | 73 | 2852 |
| Gminy miejsko-wiejskie Urban-rural gminas | | | | | | | | | |
| Lipiany | 559 | 14 | 545 | 31 | 16 | 20 | 5 | 6 | 437 |
| w tym miasto of which city | 438 | 14 | 424 | 28 | 16 | 16 | 4 | 6 | 329 |
| Pyrzyce | 2047 | 91 | 1956 | 85 | 30 | 87 | 13 | 37 | 1656 |
| w tym miasto of which city | 1633 | 82 | 1551 | 70 | 24 | 80 | 9 | 23 | 1301 |
| Gminy wiejskie Rural gminas | | | | | | | | | |
| Bielice | 232 | 6 | 226 | 8 | 4 | 2 | 2 | 7 | 206 |
| Kozielice | 181 | 7 | 174 | 14 | 9 | 2 | 1 | 6 | 141 |
| Przelevice | 317 | 10 | 307 | 21 | 12 | 14 | 3 | 10 | 253 |
| Warnice | 208 | 7 | 201 | 23 | 17 | 5 | 2 | 7 | 159 |
| POWIAT STARGARDZKI | 11447 | 711 | 10736 | 521 | 191 | 691 | 53 | 182 | 8920 |
| Gminy miejskie Urban gminas | | | | | | | | | |
| Stargard Szczeciński | 8055 | 613 | 7442 | 350 | 102 | 507 | 19 | 93 | 6221 |
| Gminy miejsko-wiejskie Urban-rural gminas | | | | | | | | | |
| Chociwel | 375 | 16 | 359 | 18 | 7 | 14 | 6 | 8 | 293 |
| w tym miasto of which city | 266 | 10 | 256 | 10 | 2 | 11 | 4 | 5 | 208 |

^a Bez osób prowadzących indywidualne gospodarstwa rolne.^a Excluding persons tending private farms.

PODMIOTY GOSPODARKI NARODOWEJ^a ZAREJESTROWANE W REJESTRZE REGON W 2007 R. (cd.)

Stan w dniu 31 XII

ENTITIES OF THE NATIONAL ECONOMY^a RECORDED IN THE REGON REGISTER IN 2007 (cont.)

As of 31 XII

| WYSZCZEGÓLNIENIE SPECIFICATION | Ogółem Grand total | Sektor Sector | | Z ogółem Of grand total | | | | | |
|--|-----------------------|---------------------|---------------------|---|--|---|------------------------------------|--|---|
| | | publiczny public | prywatny private | spółki handlowe commercial companies | | spółki cywilne civil partner- ships | spółdzielnie co-ope- ratives | fundacje, stowa- rzyszenia i organizacje społeczne foundations, associations and social organiza- tions | osoby fizyczne prowadzące działalność gospodarczą natural persons conducting economic activity |
| | | | | razem total | w tym z udziałem kapitału za- granicznego of which with foreign capital participation | | | | |
| PODREGION SZCZECIŃSKI (dok.) SUBREGION (cont.) | | | | | | | | | |
| POWIAT STAROGARDZKI (dok.) Gminy miejsko-wiejskie (dok.) Urban-rural gminas (cont.) | | | | | | | | | |
| Dobrzany | 442 | 23 | 419 | 18 | 11 | 25 | 6 | 7 | 356 |
| w tym miasto ... of which city | 293 | 23 | 270 | 16 | 9 | 22 | 6 | 5 | 214 |
| Ińsko | 257 | 7 | 250 | 19 | 11 | 17 | 2 | 4 | 189 |
| w tym miasto ... of which city | 178 | 7 | 171 | 13 | 6 | 16 | 2 | 3 | 120 |
| Suchań | 295 | 8 | 287 | 17 | 11 | 26 | 3 | 7 | 226 |
| w tym miasto ... of which city | 158 | 8 | 150 | 9 | 6 | 17 | 2 | 4 | 113 |
| Gminy wiejskie Rural gminas | | | | | | | | | |
| Dolice | 380 | 11 | 369 | 10 | 8 | 18 | 6 | 11 | 309 |
| Kobyłanka | 467 | 11 | 456 | 26 | 11 | 26 | 1 | 20 | 379 |
| Marianowo | 182 | 7 | 175 | 8 | 5 | 11 | 2 | 12 | 140 |
| Stara Dąbrowa ... | 194 | 7 | 187 | 13 | 7 | 9 | 2 | 9 | 143 |
| Stargard | | | | | | | | | |
| Szczeciński | 800 | 8 | 792 | 42 | 18 | 38 | 6 | 11 | 664 |
| MIASTA NA PRA- WACH POWIATU Cities with powiat status | | | | | | | | | |
| Szczecin | 64394 | 2196 | 62198 | 5760 | 1771 | 5412 | 246 | 1074 | 47754 |
| Świnoujście | 6780 | 240 | 6540 | 289 | 119 | 396 | 21 | 88 | 5478 |
| PODREGION KOSZALIŃSKI ... SUBREGION | 73477 | 3151 | 70326 | 3028 | 872 | 4581 | 525 | 1549 | 58246 |
| POWIAT BIAŁOGARDZKI | 4799 | 469 | 4330 | 185 | 57 | 213 | 33 | 102 | 3631 |
| Gminy miejskie Urban gminas | | | | | | | | | |
| Białogard | 3112 | 324 | 2788 | 88 | 26 | 145 | 19 | 54 | 2361 |
| Gminy miejsko-wiejskie Urban-rural gminas | | | | | | | | | |
| Karlino | 878 | 111 | 767 | 50 | 19 | 35 | 7 | 20 | 625 |
| w tym miasto ... of which city | 680 | 106 | 574 | 19 | 10 | 28 | 5 | 12 | 481 |

^a Bez osób prowadzących indywidualne gospodarstwa rolne.^a Excluding persons tending private farms.

PODMIOTY GOSPODARKI NARODOWEJ^a ZAREJESTROWANE W REJESTRZE REGON W 2007 R. (cd.)

Stan w dniu 31 XII

ENTITIES OF THE NATIONAL ECONOMY^a RECORDED IN THE REGON REGISTER IN 2007 (cont.)

As of 31 XII

| WYSZCZEGÓLNIENIE SPECIFICATION | Ogółem Grand total | Sektor Sector | | Z ogółem Of grand total | | | | | |
|--|-----------------------|---------------------|---------------------|---|--|---|------------------------------------|--|---|
| | | publiczny public | prywatny private | spółki handlowe commercial companies | | spółki cywilne civil partner- ships | spółdzielnie co-ope- ratives | fundacje, stowa- rzyszenia i organizacje społeczne foundations, associations and social organiza- tions | osoby fizyczne prowadzące działalność gospodarczą natural persons conducting economic activity |
| | | | | razem total | w tym z udziałem kapitału za- granicznego of which with foreign capital participation | | | | |
| PODREGION KOSZALIŃSKI (cd.) SUBREGION (cont.) | | | | | | | | | |
| POWIAT BIAŁOGARDZKI (dok.) | | | | | | | | | |
| Gminy wiejskie Rural gminas | | | | | | | | | |
| Białogard | 401 | 10 | 391 | 27 | 6 | 19 | 3 | 12 | 324 |
| Tychowo | 408 | 24 | 384 | 20 | 6 | 14 | 4 | 16 | 321 |
| POWIAT DRAWSKI | 5924 | 320 | 5604 | 166 | 55 | 340 | 34 | 146 | 4678 |
| Gminy miejsko-wiejskie Urban-rural gminas | | | | | | | | | |
| Czaplinek | 1151 | 55 | 1096 | 45 | 18 | 63 | 7 | 40 | 890 |
| w tym miasto ... of which city | 867 | 52 | 815 | 29 | 10 | 52 | 6 | 30 | 652 |
| Drawsko | | | | | | | | | |
| Pomorskie | 1760 | 115 | 1645 | 42 | 11 | 94 | 12 | 34 | 1372 |
| w tym miasto ... of which city | 1492 | 108 | 1384 | 36 | 6 | 87 | 11 | 24 | 1138 |
| Kalisz Pomorski ... | 748 | 34 | 714 | 20 | 11 | 37 | 5 | 18 | 590 |
| w tym miasto ... of which city | 538 | 31 | 507 | 13 | 5 | 32 | 5 | 11 | 415 |
| Złocieniec | 1715 | 89 | 1626 | 49 | 10 | 121 | 5 | 36 | 1378 |
| w tym miasto ... of which city | 1579 | 87 | 1492 | 47 | 10 | 115 | 4 | 33 | 1258 |
| Gminy wiejskie Rural gminas | | | | | | | | | |
| Ostrowice | 205 | 10 | 195 | 5 | 3 | 7 | 4 | 6 | 167 |
| Wierzchowo | 345 | 17 | 328 | 5 | 2 | 18 | 1 | 12 | 281 |
| POWIAT KOŁOBRZESKI .. | 13520 | 402 | 13118 | 497 | 169 | 919 | 96 | 196 | 10982 |
| Gminy miejskie Urban gminas | | | | | | | | | |
| Kołobrzeg | 9369 | 333 | 9036 | 360 | 103 | 683 | 71 | 124 | 7443 |
| Gminy wiejskie Rural gminas | | | | | | | | | |
| Dygowo | 426 | 12 | 414 | 18 | 11 | 22 | 5 | 8 | 356 |
| Gościno | 502 | 20 | 482 | 25 | 13 | 24 | 6 | 15 | 402 |
| Kołobrzeg | 1620 | 9 | 1611 | 46 | 23 | 101 | 5 | 22 | 1410 |
| Rymań | 319 | 10 | 309 | 20 | 14 | 15 | 3 | 7 | 248 |
| Siemyśl | 277 | 7 | 270 | 5 | 2 | 16 | 2 | 8 | 231 |
| Ustronie Morskie .. | 1007 | 11 | 996 | 23 | 3 | 58 | 4 | 12 | 892 |

^a Bez osób prowadzących indywidualne gospodarstwa rolne.^a Excluding persons tending private farms.

PODMIOTY GOSPODARKI NARODOWEJ^a ZAREJESTROWANE W REJESTRZE REGON W 2007 R. (cd.)

Stan w dniu 31 XII

ENTITIES OF THE NATIONAL ECONOMY^a RECORDED IN THE REGON REGISTER IN 2007 (cont.)

As of 31 XII

| WYSZCZEGÓLNIENIE SPECIFICATION | Ogółem Grand total | Sektor Sector | | Z ogółem Of grand total | | | | | |
|--|-----------------------|---------------------|---------------------|---|--|--|------------------------------------|--|---|
| | | publiczny public | prywatny private | spółki handlowe commercial companies | | spółki cywilne civil partnerships | spółdzielnie co-ope- ratives | fundacje, stowa- rzyszenia i organizacje społeczne foundations, associations and social organiza- tions | osoby fizyczne prowadzące działalność gospodarczą natural persons conducting economic activity |
| | | | | razem total | w tym z udziałem kapitału za- granicznego of which with foreign capital participation | | | | |
| PODREGION KOSZA- LIŃSKI (cd.) SUBREGION (cont.) | | | | | | | | | |
| POWIAT KOSZALIŃSKI . . . | 6616 | 161 | 6455 | 231 | 100 | 361 | 39 | 157 | 5499 |
| Gminy miejsko-wiejskie Urban-rural gminas | | | | | | | | | |
| Bobolice | 695 | 22 | 673 | 28 | 15 | 34 | 3 | 21 | 564 |
| w tym miasto . . . of which city | 408 | 14 | 394 | 16 | 8 | 20 | 3 | 11 | 329 |
| Polanów | 584 | 26 | 558 | 29 | 18 | 18 | 4 | 17 | 467 |
| w tym miasto . . . of which city | 266 | 20 | 246 | 10 | 3 | 8 | 2 | 11 | 203 |
| Sianów | 1326 | 20 | 1306 | 40 | 15 | 72 | 6 | 32 | 1137 |
| w tym miasto . . . of which city | 788 | 11 | 777 | 16 | 4 | 43 | 4 | 16 | 687 |
| Gminy wiejskie Rural gminas | | | | | | | | | |
| Będzino | 785 | 24 | 761 | 38 | 21 | 31 | 10 | 10 | 617 |
| Biesiekierz | 493 | 18 | 475 | 27 | 6 | 28 | 2 | 10 | 404 |
| Manowo | 656 | 19 | 637 | 14 | 7 | 36 | 3 | 22 | 552 |
| Mielno | 1514 | 16 | 1498 | 42 | 13 | 121 | 9 | 32 | 1282 |
| Świeszyno | 563 | 16 | 547 | 13 | 5 | 21 | 2 | 13 | 476 |
| POWIAT SŁAWIŃSKI | 5956 | 286 | 5670 | 210 | 79 | 302 | 32 | 148 | 4821 |
| Gminy miejskie Urban gminas | | | | | | | | | |
| Darłowo | 2197 | 107 | 2090 | 72 | 17 | 133 | 7 | 35 | 1794 |
| Sławno | 1607 | 120 | 1487 | 47 | 10 | 85 | 8 | 33 | 1232 |
| Gminy wiejskie Rural gminas | | | | | | | | | |
| Darłowo | 586 | 16 | 570 | 20 | 8 | 22 | 1 | 19 | 500 |
| Malechowo | 438 | 18 | 420 | 22 | 15 | 21 | 3 | 16 | 354 |
| Postomino | 573 | 16 | 557 | 19 | 9 | 23 | 7 | 28 | 472 |
| Sławno | 555 | 9 | 546 | 30 | 20 | 18 | 6 | 17 | 469 |
| POWIAT SZCZECINECKI . . | 8061 | 407 | 7654 | 313 | 95 | 489 | 53 | 193 | 6304 |
| Gminy miejskie Urban gminas | | | | | | | | | |
| Szczecinek | 5487 | 275 | 5212 | 201 | 43 | 383 | 21 | 98 | 4340 |
| Gminy miejsko-wiejskie Urban-rural gminas | | | | | | | | | |
| Barwice | 582 | 51 | 531 | 29 | 14 | 25 | 10 | 13 | 402 |
| w tym miasto . . . of which city | 375 | 48 | 327 | 19 | 8 | 19 | 6 | 11 | 224 |
| Biały Bór | 414 | 27 | 387 | 13 | 5 | 13 | 6 | 22 | 323 |
| w tym miasto . . . of which city | 255 | 25 | 230 | 9 | 3 | 8 | 2 | 13 | 190 |
| Borne Sulinowo . . | 697 | 21 | 676 | 47 | 21 | 24 | 10 | 27 | 516 |
| w tym miasto . . . of which city | 442 | 15 | 427 | 30 | 11 | 16 | 7 | 17 | 309 |

^a Bez osób prowadzących indywidualne gospodarstwa rolne.^a Excluding persons tending private farms.

**PODMIOTY GOSPODARKI NARODOWEJ^a ZAREJESTROWANE W REJESTRZE
REGON W 2007 R. (dok.)**

Stan w dniu 31 XII

**ENTITIES OF THE NATIONAL ECONOMY^a RECORDED IN THE REGON
REGISTER IN 2007 (cont.)**

As of 31 XII

| WYSZCZEGÓLNIENIE SPECIFICATION | Ogółem Grand total | Sektor Sector | | Z ogółem Of grand total | | | | | |
|---|-----------------------|---------------------|---------------------|---|--|--|------------------------------------|---|---|
| | | publiczny public | prywatny private | spółki handlowe commercial companies | | spółki cywilne civil partnerships | spółdzielnie co-ope- ratives | fundacje, stowa- rzenia i organizacje społeczne foundations, associations and social organiza- tions | osoby fizyczne prowadzące działalność gospodarczą natural persons conducting economic activity |
| | | | | razem total | w tym z udziałem kapitału za- granicznego of which with foreign capital participation | | | | |
| PODREGION KOSZA- LIŃSKI (dok.) SUBREGION (cont.) | | | | | | | | | |
| POWIAT SZCZE- CINECKI (dok.) | | | | | | | | | |
| Gminy wiejskie Rural gminas | | | | | | | | | |
| Grzmiąca | 275 | 12 | 263 | 5 | 2 | 10 | 2 | 9 | 230 |
| Szczecinek | 606 | 21 | 585 | 18 | 10 | 34 | 4 | 24 | 493 |
| POWIAT ŚWIDWIŃSKI | 4312 | 369 | 3943 | 165 | 60 | 204 | 52 | 96 | 3127 |
| Gminy miejskie Urban gminas | | | | | | | | | |
| Świdwin | 1746 | 187 | 1559 | 54 | 7 | 91 | 21 | 37 | 1259 |
| Gminy miejsko-wiejskie Urban-rural gminas | | | | | | | | | |
| Połczyn-Zdrój | 1688 | 143 | 1545 | 66 | 29 | 83 | 12 | 30 | 1191 |
| w tym miasto ... of which city | 1211 | 134 | 1077 | 41 | 17 | 61 | 7 | 20 | 825 |
| Gminy wiejskie Rural gminas | | | | | | | | | |
| Brzeźno | 117 | 7 | 110 | 2 | - | 3 | 2 | 4 | 89 |
| Rąbino | 223 | 10 | 213 | 9 | 5 | 7 | 4 | 7 | 172 |
| Sławoborze | 231 | 11 | 220 | 9 | 5 | 11 | 7 | 7 | 183 |
| Świdwin | 307 | 11 | 296 | 25 | 14 | 9 | 6 | 11 | 233 |
| POWIAT WAŁECKI | 5889 | 251 | 5638 | 205 | 51 | 419 | 35 | 119 | 4724 |
| Gminy miejskie Urban gminas | | | | | | | | | |
| Wałcz | 3915 | 187 | 3728 | 132 | 29 | 286 | 21 | 71 | 3113 |
| Gminy miejsko-wiejskie Urban-rural gminas | | | | | | | | | |
| Człopa | 300 | 11 | 289 | 11 | 4 | 21 | 2 | 9 | 243 |
| w tym miasto ... of which city | 188 | 9 | 179 | 3 | 1 | 12 | 2 | 3 | 157 |
| Miroslawiec | 429 | 16 | 413 | 17 | 4 | 34 | 4 | 11 | 340 |
| w tym miasto ... of which city | 283 | 12 | 271 | 14 | 3 | 23 | 3 | 7 | 217 |
| Tuczno | 380 | 15 | 365 | 12 | 1 | 25 | 3 | 12 | 303 |
| w tym miasto ... of which city | 225 | 11 | 214 | 9 | 1 | 16 | 1 | 7 | 175 |
| Gminy wiejskie Rural gminas | | | | | | | | | |
| Wałcz | 865 | 22 | 843 | 33 | 13 | 53 | 5 | 16 | 725 |
| MIASTO NA PRAWACH PO- WIATU | | | | | | | | | |
| <i>City with powiat status</i> | | | | | | | | | |
| Koszalin | 18400 | 486 | 17914 | 1056 | 206 | 1334 | 151 | 392 | 14480 |

^a Bez osób prowadzących indywidualne gospodarstwa rolne.^a Excluding persons tending private farms.

**PODMIOTY GOSPODARKI NARODOWEJ^a ZAREJESTROWANE W REJESTRZE
REGON WEDŁUG WYBRANYCH SEKCJI W 2007 R.**

Stan w dniu 31 XII

**ENTITIES OF THE NATIONAL ECONOMY^a RECORDED IN THE REGION
REGISTER BY SELECTED SECTIONS IN 2007**

As of 31 XII

| WYSZCZEGÓLNIENIE SPECIFICATION | Ogółem Grand total | W tym Of which | | | | | | | | |
|---|-----------------------|--|----------------------|--|---------------------------------------|--|--|---|--|--|
| | | rolnictwo, łowiectwo i leśnictwo agriculture, hunting and forestry | przemysł industry | | bu- downictwo construc- tion | handel i napra- wy ^Δ trade and repair ^Δ | hotele i restau- racje hotels and restau- rants | transport, gospodar- ka maga- zynowa i łączność transport, storage and com- muni- cation | pośred- nictwo finansowe financial interme- diation | obsługa nierucho- mości i firm ^Δ real estate and business activities |
| | | | razem total | w tym przetwó- rstwo przemy- słowe of which manufac- turing | | | | | | |
| WOJEWÓDZTWO VOIVODSHIP | 210750 | 5335 | 18871 | 18404 | 23562 | 59778 | 12548 | 14289 | 7035 | 37899 |
| PODREGION SZCZECIŃSKI SUBREGION | 137273 | 3050 | 12866 | 12586 | 16503 | 37679 | 6249 | 10078 | 4315 | 26665 |
| POWIAT CHOSZCZEŃSKI Gminy miejsko-wiejskie Urban-rural gminas | 3725 | 255 | 397 | 393 | 448 | 990 | 103 | 166 | 100 | 637 |
| Choszczno | 2034 | 69 | 203 | 200 | 224 | 588 | 54 | 85 | 66 | 372 |
| w tym miasto | 1714 | 24 | 161 | 158 | 186 | 509 | 48 | 69 | 58 | 344 |
| of which city | | | | | | | | | | |
| Drawno | 304 | 48 | 32 | 32 | 23 | 77 | 9 | 16 | 6 | 36 |
| w tym miasto | 192 | 18 | 22 | 22 | 16 | 51 | 5 | 11 | 4 | 29 |
| of which city | | | | | | | | | | |
| Pełczyce | 503 | 49 | 48 | 48 | 80 | 104 | 12 | 16 | 11 | 117 |
| w tym miasto | 272 | 12 | 18 | 18 | 39 | 63 | 8 | 8 | 8 | 74 |
| of which city | | | | | | | | | | |
| Recz | 404 | 30 | 38 | 37 | 69 | 104 | 14 | 12 | 9 | 67 |
| w tym miasto | 268 | 9 | 22 | 21 | 57 | 75 | 12 | 7 | 8 | 43 |
| of which city | | | | | | | | | | |
| Gminy wiejskie Rural gminas | | | | | | | | | | |
| Bierzwnik | 326 | 43 | 58 | 58 | 38 | 69 | 7 | 30 | 5 | 32 |
| Krzęcin | 154 | 16 | 18 | 18 | 14 | 48 | 7 | 7 | 3 | 13 |
| POWIAT GOLEŃOWSKI Gminy miejsko-wiejskie Urban-rural gminas | 8087 | 333 | 1027 | 1009 | 1154 | 2287 | 215 | 596 | 234 | 1084 |
| Goleniów | 3945 | 114 | 542 | 532 | 454 | 1078 | 123 | 349 | 138 | 592 |
| w tym miasto | 2886 | 44 | 345 | 337 | 312 | 818 | 95 | 257 | 107 | 464 |
| of which city | | | | | | | | | | |
| Maszewo | 546 | 30 | 89 | 87 | 113 | 141 | 18 | 36 | 14 | 38 |
| w tym miasto | 280 | 5 | 39 | 37 | 55 | 84 | 9 | 21 | 8 | 20 |
| of which city | | | | | | | | | | |
| Nowogard | 2541 | 101 | 233 | 230 | 386 | 793 | 41 | 159 | 61 | 364 |
| w tym miasto | 2113 | 39 | 189 | 186 | 300 | 667 | 38 | 134 | 58 | 335 |
| of which city | | | | | | | | | | |
| Gminy wiejskie Rural gminas | | | | | | | | | | |
| Osina | 211 | 26 | 26 | 26 | 35 | 55 | 5 | 10 | 3 | 28 |
| Przybiernów | 429 | 43 | 73 | 70 | 93 | 115 | 12 | 13 | 8 | 34 |
| Stepnica | 415 | 19 | 64 | 64 | 73 | 105 | 16 | 29 | 10 | 28 |

^a Bez osób prowadzących indywidualne gospodarstwa rolne.^a Excluding persons tending private farms.

**PODMIOTY GOSPODARKI NARODOWEJ^a ZAREJESTROWANE W REJESTRZE
REGON WEDŁUG WYBRANYCH SEKCJI W 2007 R. (cd.)**

Stan w dniu 31 XII

**ENTITIES OF THE NATIONAL ECONOMY^a RECORDED IN THE REGION
REGISTER BY SELECTED SECTIONS IN 2007 (cont.)**

As of 31 XII

| WYSZCZEGÓLNIENIE SPECIFICATION | Ogółem Grand total | W tym Of which | | | | | | | | |
|--|-----------------------|--|----------------------|--|---------------------------------------|--|--|---|--|--|
| | | rolnictwo, łowiectwo i leśnictwo agriculture, hunting and forestry | przemysł industry | | bu- downictwo construc- tion | handel i napra- wy ^Δ trade and repair ^Δ | hotele i restau- racje hotels and resta- urants | transport, gospodar- ka maga- zynowa i łączność transport, storage and commu- nica- tion | pośred- nictwo finansowe financial interme- diation | obsługa nierucho- mości i firm ^Δ real estate and business activities |
| | | | razem total | w tym przetwór- stwo przemy- słowe of which manufac- turing | | | | | | |
| PODREGION SZCZE- CIŃSKI (cd.) SUBREGION (cont.) | | | | | | | | | | |
| POWIAT GRZYCKI ... | 7377 | 222 | 394 | 381 | 668 | 2003 | 1199 | 326 | 205 | 1133 |
| Gminy miejsko-wiejskie Urban-rural gminas | | | | | | | | | | |
| Gryfice | 3024 | 79 | 150 | 143 | 274 | 849 | 113 | 141 | 86 | 659 |
| w tym miasto | 2540 | 30 | 123 | 118 | 218 | 713 | 104 | 119 | 71 | 579 |
| of which city | | | | | | | | | | |
| Płoty | 690 | 45 | 69 | 67 | 76 | 208 | 32 | 56 | 23 | 73 |
| w tym miasto | 405 | 10 | 35 | 34 | 41 | 143 | 21 | 15 | 14 | 51 |
| of which city | | | | | | | | | | |
| Trzebiatów | 1801 | 35 | 107 | 105 | 165 | 561 | 235 | 76 | 72 | 290 |
| w tym miasto | 1210 | 18 | 75 | 74 | 120 | 406 | 76 | 49 | 52 | 235 |
| of which city | | | | | | | | | | |
| Gminy wiejskie Rural gminas | | | | | | | | | | |
| Brojce | 245 | 29 | 21 | 21 | 44 | 67 | 8 | 11 | 4 | 25 |
| Karnice | 362 | 22 | 21 | 20 | 56 | 109 | 44 | 20 | 10 | 31 |
| Rewal | 1255 | 12 | 26 | 25 | 53 | 209 | 767 | 22 | 10 | 55 |
| POWIAT GRZYŃSKI | 7930 | 391 | 863 | 845 | 1333 | 2302 | 274 | 530 | 207 | 941 |
| Gminy miejsko-wiejskie Urban-rural gminas | | | | | | | | | | |
| Cedynia | 409 | 13 | 21 | 20 | 41 | 167 | 31 | 30 | 8 | 36 |
| w tym miasto | 191 | 1 | 8 | 8 | 15 | 84 | 13 | 14 | 6 | 21 |
| of which city | | | | | | | | | | |
| Chojna | 1238 | 54 | 91 | 88 | 165 | 471 | 56 | 68 | 30 | 130 |
| w tym miasto | 810 | 16 | 58 | 55 | 91 | 314 | 39 | 49 | 25 | 96 |
| of which city | | | | | | | | | | |
| Gryfino | 3766 | 124 | 461 | 454 | 665 | 932 | 125 | 273 | 122 | 546 |
| w tym miasto | 2857 | 60 | 306 | 301 | 491 | 737 | 100 | 192 | 103 | 445 |
| of which city | | | | | | | | | | |
| Mieszkowice | 527 | 48 | 53 | 52 | 68 | 198 | 12 | 22 | 6 | 41 |
| w tym miasto | 331 | 15 | 33 | 32 | 44 | 126 | 9 | 12 | 5 | 33 |
| of which city | | | | | | | | | | |
| Moryń | 296 | 19 | 21 | 19 | 50 | 98 | 15 | 11 | 6 | 28 |
| w tym miasto | 141 | 5 | 12 | 11 | 16 | 44 | 9 | 6 | 3 | 15 |
| of which city | | | | | | | | | | |
| Trzcińsko-Zdrój | 370 | 33 | 37 | 34 | 62 | 114 | 11 | 22 | 6 | 30 |
| w tym miasto | 205 | 8 | 23 | 22 | 41 | 54 | 7 | 16 | 4 | 20 |
| of which city | | | | | | | | | | |
| Gminy wiejskie Rural gminas | | | | | | | | | | |
| Banie | 498 | 55 | 59 | 58 | 114 | 121 | 6 | 30 | 13 | 45 |
| Stare Czarnowo | 421 | 24 | 51 | 51 | 82 | 92 | 7 | 51 | 9 | 52 |
| Widuchowa | 405 | 21 | 69 | 69 | 86 | 109 | 11 | 23 | 7 | 33 |

^a Bez osób prowadzących indywidualne gospodarstwa rolne.^a Excluding persons tending private farms.

**PODMIOTY GOSPODARKI NARODOWEJ^a ZAREJESTROWANE W REJESTRZE
REGON WEDŁUG WYBRANYCH SEKCJI W 2007 R. (cd.)**

Stan w dniu 31 XII

**ENTITIES OF THE NATIONAL ECONOMY^a RECORDED IN THE REGION
REGISTER BY SELECTED SECTIONS IN 2007 (cont.)**

As of 31 XII

| WYSZCZEGÓLNIENIE SPECIFICATION | Ogółem Grand total | W tym Of which | | | | | | | | |
|--|-----------------------|--|----------------------|--|---------------------------------------|--|--|---|--|--|
| | | rolnictwo, łowiectwo i leśnictwo agriculture, hunting and forestry | przemysł industry | | bu- downictwo construc- tion | handel i napra- wy ^Δ trade and repair ^Δ | hotele i restau- racje hotels and restauro- rants | transport, gospodar- ka maga- zynowa i łączność transport, storage and commu- nica- tion | pośred- nictwo finansowe financial interme- diation | obsługa nierucho- mości i firm ^Δ real estate and business activities |
| | | | razem total | w tym przetwó- rstwo przemy- słowe of which manufac- turing | | | | | | |
| PODREGION SZCZE- CIŃSKI (cd.) SUBREGION (cont.) | | | | | | | | | | |
| POWIAT KAMIĘŃSKI | 6807 | 223 | 362 | 349 | 780 | 1861 | 1267 | 333 | 127 | 822 |
| Gminy miejsko-wiejskie Urban-rural gminas | | | | | | | | | | |
| Dziwnów | 796 | 6 | 29 | 27 | 54 | 225 | 233 | 16 | 11 | 98 |
| w tym miasto | 461 | 2 | 13 | 11 | 27 | 128 | 119 | 8 | 8 | 75 |
| of which city | | | | | | | | | | |
| Golczewo | 524 | 44 | 52 | 47 | 80 | 150 | 14 | 32 | 18 | 57 |
| w tym miasto | 317 | 12 | 30 | 26 | 42 | 98 | 5 | 23 | 13 | 36 |
| of which city | | | | | | | | | | |
| Kamień Pomorski | 1980 | 51 | 110 | 108 | 292 | 581 | 148 | 98 | 43 | 296 |
| w tym miasto | 1577 | 24 | 75 | 74 | 213 | 467 | 122 | 75 | 35 | 263 |
| of which city | | | | | | | | | | |
| Międzyzdroje | 1830 | 10 | 54 | 52 | 121 | 399 | 715 | 100 | 21 | 200 |
| w tym miasto | 1641 | 7 | 42 | 40 | 97 | 347 | 675 | 83 | 19 | 194 |
| of which city | | | | | | | | | | |
| Wolin | 1364 | 69 | 101 | 99 | 175 | 411 | 139 | 80 | 31 | 145 |
| w tym miasto | 690 | 10 | 44 | 44 | 82 | 239 | 46 | 37 | 14 | 91 |
| of which city | | | | | | | | | | |
| Gminy wiejskie Rural gminas | | | | | | | | | | |
| Świerzno | 313 | 43 | 16 | 16 | 58 | 95 | 18 | 7 | 3 | 26 |
| POWIAT ŁOBESKI | 3067 | 230 | 294 | 271 | 302 | 912 | 80 | 161 | 90 | 561 |
| Gminy miejsko-wiejskie Urban-rural gminas | | | | | | | | | | |
| Dobra | 291 | 29 | 42 | 39 | 46 | 74 | 11 | 18 | 3 | 39 |
| w tym miasto | 160 | 7 | 28 | 25 | 22 | 40 | 6 | 7 | 2 | 25 |
| of which city | | | | | | | | | | |
| Łobez | 1410 | 60 | 123 | 114 | 133 | 461 | 33 | 66 | 51 | 278 |
| w tym miasto | 1222 | 28 | 97 | 89 | 114 | 398 | 32 | 60 | 47 | 261 |
| of which city | | | | | | | | | | |
| Resko | 750 | 69 | 64 | 56 | 44 | 208 | 19 | 30 | 19 | 170 |
| w tym miasto | 545 | 23 | 44 | 37 | 28 | 154 | 15 | 19 | 13 | 147 |
| of which city | | | | | | | | | | |
| Węgorzyno | 403 | 24 | 42 | 40 | 59 | 111 | 15 | 33 | 12 | 65 |
| w tym miasto | 240 | 6 | 19 | 18 | 33 | 69 | 11 | 15 | 8 | 51 |
| of which city | | | | | | | | | | |
| Gminy wiejskie Rural gminas | | | | | | | | | | |
| Radowo Małe | 213 | 48 | 23 | 22 | 20 | 58 | 2 | 14 | 5 | 9 |
| POWIAT MYŚLIBORSKI | 6152 | 314 | 702 | 685 | 728 | 1722 | 202 | 375 | 164 | 1051 |
| Gminy miejsko-wiejskie Urban-rural gminas | | | | | | | | | | |
| Barlinek | 1791 | 92 | 207 | 203 | 242 | 423 | 64 | 131 | 50 | 321 |
| w tym miasto | 1449 | 27 | 163 | 159 | 192 | 355 | 53 | 92 | 42 | 295 |
| of which city | | | | | | | | | | |

a Bez osób prowadzących indywidualne gospodarstwa rolne.

a Excluding persons tending private farms.

**PODMIOTY GOSPODARKI NARODOWEJ^a ZAREJESTROWANE W REJESTRZE
REGON WEDŁUG WYBRANYCH SEKCJI W 2007 R. (cd.)**

Stan w dniu 31 XII

**ENTITIES OF THE NATIONAL ECONOMY^a RECORDED IN THE REGION
REGISTER BY SELECTED SECTIONS IN 2007 (cont.)**

As of 31 XII

| WYSZCZEGÓLNIENIE SPECIFICATION | Ogółem Grand total | W tym Of which | | | | | | | | |
|---|-----------------------|--|----------------------|--|---------------------------------------|--|--|---|--|--|
| | | rolnictwo, łowiectwo i leśnictwo agriculture, hunting and forestry | przemysł industry | | bu- downictwo construc- tion | handel i napra- wy ^Δ trade and repair ^Δ | hotele i restau- racje hotels and restau- rants | transport, gospodar- ka maga- zynowa i łączność transport, storage and commu- nica- tion | pośred- nictwo finansowe financial interme- diation | obsługa nierucho- mości i firm ^Δ real estate and business activities |
| | | | razem total | w tym przetwó- rstwo przemy- słowe of which manufac- turing | | | | | | |
| PODREGION SZCZECIŃSKI (cd.) SUBREGION (cont.) | | | | | | | | | | |
| POWIAT MYŚLIBORSKI (dok.) | | | | | | | | | | |
| Gminy miejsko-wiejskie (dok.) <i>Urban-rural gminas (cont.)</i> | | | | | | | | | | |
| Dębno | 2075 | 94 | 286 | 280 | 193 | 620 | 53 | 120 | 58 | 348 |
| w tym miasto | 1657 | 27 | 221 | 217 | 160 | 513 | 44 | 76 | 50 | 324 |
| <i>of which city</i> | | | | | | | | | | |
| Myślibórz | 1905 | 66 | 179 | 175 | 240 | 573 | 69 | 97 | 53 | 354 |
| w tym miasto | 1412 | 22 | 128 | 124 | 159 | 427 | 51 | 67 | 45 | 296 |
| <i>of which city</i> | | | | | | | | | | |
| Gminy wiejskie <i>Rural gminas</i> | | | | | | | | | | |
| Boleszkowice | 165 | 25 | 11 | 8 | 18 | 50 | 6 | 12 | 1 | 15 |
| Nowogórodek Pomorski | 216 | 37 | 19 | 19 | 35 | 56 | 10 | 15 | 2 | 13 |
| POWIAT POLICKI | 7963 | 136 | 1044 | 1035 | 1014 | 2198 | 207 | 549 | 269 | 1404 |
| Gminy miejsko-wiejskie <i>Urban-rural gminas</i> | | | | | | | | | | |
| Nowe Warpno | 182 | 10 | 16 | 16 | 34 | 35 | 13 | 13 | 1 | 21 |
| w tym miasto | 130 | 1 | 12 | 12 | 28 | 25 | 10 | 13 | 1 | 8 |
| <i>of which city</i> | | | | | | | | | | |
| Police | 4509 | 65 | 716 | 710 | 665 | 1184 | 104 | 335 | 133 | 728 |
| w tym miasto | 3611 | 21 | 544 | 540 | 567 | 949 | 78 | 276 | 112 | 623 |
| <i>of which city</i> | | | | | | | | | | |
| Gminy wiejskie <i>Rural gminas</i> | | | | | | | | | | |
| Dobra (Szczecińska) | 2045 | 35 | 195 | 192 | 205 | 595 | 50 | 104 | 82 | 428 |
| Kołbaskowo | 1227 | 26 | 117 | 117 | 110 | 384 | 40 | 97 | 53 | 227 |
| POWIAT PYRZYCKI ... | 3544 | 167 | 468 | 462 | 640 | 852 | 80 | 219 | 102 | 499 |
| Gminy miejsko-wiejskie <i>Urban-rural gminas</i> | | | | | | | | | | |
| Lipiany | 559 | 17 | 79 | 78 | 90 | 138 | 18 | 35 | 20 | 95 |
| w tym miasto | 438 | 6 | 59 | 58 | 63 | 117 | 17 | 23 | 19 | 76 |
| <i>of which city</i> | | | | | | | | | | |
| Pyrzyce | 2047 | 59 | 230 | 227 | 360 | 516 | 56 | 117 | 69 | 311 |
| w tym miasto | 1633 | 35 | 155 | 152 | 261 | 435 | 43 | 84 | 59 | 275 |
| <i>of which city</i> | | | | | | | | | | |
| Gminy wiejskie <i>Rural gminas</i> | | | | | | | | | | |
| Bielice | 232 | 25 | 47 | 46 | 40 | 44 | 2 | 19 | 3 | 24 |
| Kozielce | 181 | 18 | 34 | 33 | 41 | 33 | - | 11 | 1 | 14 |
| Przelewice | 317 | 26 | 40 | 40 | 74 | 71 | 3 | 19 | 7 | 35 |
| Warnice | 208 | 22 | 38 | 38 | 35 | 50 | 1 | 18 | 2 | 20 |

^a Bez osób prowadzących indywidualne gospodarstwa rolne.^a Excluding persons tending private farms.

**PODMIOTY GOSPODARKI NARODOWEJ^a ZAREJESTROWANE W REJESTRZE
REGON WEDŁUG WYBRANYCH SEKCJI W 2007 R. (cd.)**

Stan w dniu 31 XII

**ENTITIES OF THE NATIONAL ECONOMY^a RECORDED IN THE REGION
REGISTER BY SELECTED SECTIONS IN 2007 (cont.)**

As of 31 XII

| WYSZCZEGÓLNIENIE SPECIFICATION | Ogółem Grand total | W tym Of which | | | | | | | | |
|--|-----------------------|--|----------------------|--|---------------------------------------|--|--|---|--|--|
| | | rolnictwo, łowiectwo i leśnictwo agriculture, hunting and forestry | przemysł industry | | bu- downictwo construc- tion | handel i napra- wy ^Δ trade and repair ^Δ | hotele i restau- racje hotels and restauro- rants | transport, gospodar- ka maga- zynowa i łączność transport, storage and commu- nica- tion | pośred- nictwo finansowe financial interme- diation | obsługa nierucho- mości i firm ^Δ real estate and business activities |
| | | | razem total | w tym przetwó- rstwo przemy- słowe of which manufac- turing | | | | | | |
| PODREGION SZCZE- CIŃSKI (dok.) SUBREGION (cont.) | | | | | | | | | | |
| POWIAT STARGARDZKI | 11447 | 345 | 1246 | 1225 | 1780 | 2990 | 304 | 807 | 382 | 2020 |
| Gminy miejskie Urban gminas | | | | | | | | | | |
| Stargard Szczeciński | 8055 | 91 | 755 | 746 | 1072 | 2177 | 211 | 609 | 314 | 1677 |
| Gminy miejsko-wiejskie Urban-rural gminas | | | | | | | | | | |
| Chociwel | 375 | 24 | 36 | 32 | 80 | 97 | 10 | 24 | 6 | 49 |
| w tym miasto | 266 | 6 | 25 | 22 | 56 | 68 | 7 | 22 | 5 | 38 |
| of which city | | | | | | | | | | |
| Dobrzany | 442 | 47 | 62 | 61 | 123 | 86 | 9 | 14 | 12 | 48 |
| w tym miasto | 293 | 26 | 40 | 39 | 71 | 63 | 6 | 7 | 8 | 39 |
| of which city | | | | | | | | | | |
| Ińsko | 257 | 19 | 29 | 28 | 40 | 64 | 22 | 16 | 5 | 37 |
| w tym miasto | 178 | 5 | 22 | 21 | 22 | 40 | 20 | 11 | 4 | 31 |
| of which city | | | | | | | | | | |
| Suchań | 295 | 17 | 66 | 61 | 61 | 62 | 8 | 18 | 6 | 31 |
| w tym miasto | 158 | 8 | 41 | 38 | 27 | 37 | 2 | 7 | 3 | 17 |
| of which city | | | | | | | | | | |
| Gminy wiejskie Rural gminas | | | | | | | | | | |
| Dolice | 380 | 20 | 43 | 43 | 67 | 100 | 11 | 31 | 7 | 51 |
| Kobylanka | 467 | 36 | 80 | 79 | 60 | 111 | 16 | 22 | 9 | 53 |
| Marianowo | 182 | 11 | 21 | 21 | 50 | 52 | 1 | 8 | 1 | 6 |
| Stara Dąbrowa | 194 | 17 | 29 | 29 | 45 | 40 | 4 | 7 | 7 | 12 |
| Stargard Szczeciński | 800 | 63 | 125 | 125 | 182 | 201 | 12 | 58 | 15 | 56 |
| MIASTA NA PRAWACH POWIATU Cities with powiat status | | | | | | | | | | |
| Szczecin | 64394 | 409 | 5673 | 5542 | 7124 | 17324 | 1727 | 5358 | 2261 | 15293 |
| Świnoujście | 6780 | 25 | 396 | 389 | 532 | 2238 | 591 | 658 | 174 | 1220 |
| PODREGION KOSZALIŃSKI | 73477 | 2285 | 6005 | 5818 | 7059 | 22099 | 6299 | 4211 | 2720 | 11234 |
| SUBREGION | | | | | | | | | | |
| POWIAT BIAŁOGARDZKI | 4799 | 200 | 442 | 419 | 512 | 1423 | 165 | 233 | 155 | 882 |
| Gminy miejskie Urban gminas | | | | | | | | | | |
| Białogard | 3112 | 37 | 265 | 259 | 303 | 961 | 117 | 134 | 109 | 646 |

^a Bez osób prowadzących indywidualne gospodarstwa rolne.^a Excluding persons tending private farms.

**PODMIOTY GOSPODARKI NARODOWEJ^a ZAREJESTROWANE W REJESTRZE
REGON WEDŁUG WYBRANYCH SEKCJI W 2007 R. (cd.)**

Stan w dniu 31 XII

**ENTITIES OF THE NATIONAL ECONOMY^a RECORDED IN THE REGION
REGISTER BY SELECTED SECTIONS IN 2007 (cont.)**

As of 31 XII

| WYSZCZEGÓLNIENIE SPECIFICATION | Ogółem Grand total | W tym Of which | | | | | | | | |
|---|-----------------------|--|----------------------|--|---------------------------------------|--|--|---|--|--|
| | | rolnictwo, łowiectwo i leśnictwo agriculture, hunting and forestry | przemysł industry | | bu- downictwo construc- tion | handel i napra- wy ^Δ trade and repair ^Δ | hotele i restau- racje hotels and restauro- rants | transport, gospodar- ka maga- zynowa i łączność transport, storage and commu- nica- tion | pośred- nictwo finansowe financial interme- diation | obsługa nierucho- mości i firm ^Δ real estate and business activities |
| | | | razem total | w tym przetwó- rstwo przemy- słowe of which manufac- turing | | | | | | |
| PODREGION KOSZA- LIŃSKI (cd.) SUBREGION (cont.) | | | | | | | | | | |
| POWIAT BIAŁO- GARDZKI (dok.) Gminy miejsko-wiejskie Urban-rural gminas | | | | | | | | | | |
| Karlıno | 878 | 35 | 88 | 75 | 109 | 237 | 28 | 47 | 30 | 178 |
| w tym miasto | 680 | 5 | 57 | 56 | 84 | 176 | 21 | 40 | 23 | 171 |
| <i>of which city</i> | | | | | | | | | | |
| Gminy wiejskie Rural gminas | | | | | | | | | | |
| Białogard | 401 | 49 | 53 | 50 | 56 | 122 | 8 | 23 | 8 | 26 |
| Tychowo | 408 | 79 | 36 | 35 | 44 | 103 | 12 | 29 | 8 | 32 |
| POWIAT DRAWSKI ... | 5924 | 407 | 552 | 529 | 578 | 1918 | 203 | 269 | 174 | 887 |
| Gminy miejsko-wiejskie Urban-rural gminas | | | | | | | | | | |
| Czaplinek | 1151 | 71 | 119 | 117 | 98 | 395 | 58 | 52 | 29 | 145 |
| w tym miasto | 867 | 23 | 75 | 74 | 81 | 306 | 42 | 41 | 19 | 130 |
| <i>of which city</i> | | | | | | | | | | |
| Drawsko Pomorskie .. | 1760 | 68 | 118 | 114 | 165 | 547 | 50 | 91 | 63 | 344 |
| w tym miasto | 1492 | 32 | 93 | 89 | 145 | 481 | 39 | 71 | 57 | 300 |
| <i>of which city</i> | | | | | | | | | | |
| Kalisz Pomorski | 748 | 110 | 72 | 66 | 76 | 217 | 18 | 33 | 11 | 126 |
| w tym miasto | 538 | 39 | 51 | 48 | 63 | 166 | 15 | 22 | 8 | 102 |
| <i>of which city</i> | | | | | | | | | | |
| Złocieniec | 1715 | 55 | 176 | 168 | 199 | 609 | 58 | 73 | 61 | 227 |
| w tym miasto | 1579 | 43 | 153 | 150 | 181 | 572 | 52 | 67 | 57 | 215 |
| <i>of which city</i> | | | | | | | | | | |
| Gminy wiejskie Rural gminas | | | | | | | | | | |
| Ostrowice | 205 | 25 | 33 | 33 | 17 | 54 | 10 | 7 | 4 | 22 |
| Wierzchowo | 345 | 78 | 34 | 31 | 23 | 96 | 9 | 13 | 6 | 23 |
| POWIAT KOŁOBRZESKI | 13520 | 165 | 832 | 809 | 1188 | 3846 | 2489 | 754 | 377 | 1864 |
| Gminy miejskie Urban gminas | | | | | | | | | | |
| Kołobrzeg | 9369 | 50 | 508 | 496 | 767 | 2751 | 1419 | 574 | 282 | 1541 |
| Gminy wiejskie Rural gminas | | | | | | | | | | |
| Dygowo | 426 | 26 | 37 | 35 | 64 | 142 | 23 | 31 | 17 | 32 |
| Gościno | 502 | 22 | 63 | 63 | 63 | 163 | 18 | 31 | 19 | 48 |
| Kołobrzeg | 1620 | 20 | 106 | 99 | 152 | 378 | 535 | 62 | 32 | 130 |
| Rymań | 319 | 28 | 50 | 49 | 44 | 92 | 10 | 6 | 7 | 45 |
| Siemyśl | 277 | 17 | 23 | 22 | 36 | 83 | 14 | 16 | 10 | 21 |
| Ustronie Morskie | 1007 | 2 | 45 | 45 | 62 | 237 | 470 | 34 | 10 | 47 |

^a Bez osób prowadzących indywidualne gospodarstwa rolne.^a Excluding persons tending private farms.

**PODMIOTY GOSPODARKI NARODOWEJ^a ZAREJESTROWANE W REJESTRZE
REGON WEDŁUG WYBRANYCH SEKCJI W 2007 R. (cd.)**

Stan w dniu 31 XII

**ENTITIES OF THE NATIONAL ECONOMY^a RECORDED IN THE REGION
REGISTER BY SELECTED SECTIONS IN 2007 (cont.)**

As of 31 XII

| WYSZCZEGÓLNIENIE SPECIFICATION | Ogółem Grand total | W tym Of which | | | | | | | | |
|--|-----------------------|--|----------------------|--|---------------------------------------|--|--|---|--|--|
| | | rolnictwo, łowiectwo i leśnictwo agriculture, hunting and forestry | przemysł industry | | bu- downictwo construc- tion | handel i napra- wy ^Δ trade and repair ^Δ | hotele i restau- racje hotels and restauro- rants | transport, gospodar- ka maga- zynowa i łączność transport, storage and commu- nica- tion | pośred- nictwo finansowe financial interme- diation | obsługa nierucho- mości i firm ^Δ real estate and business activities |
| | | | razem total | w tym przetwór- stwo przemys- łowe of which manufac- turing | | | | | | |
| PODREGION KOSZA- LIŃSKI (cd.) SUBREGION (cont.) | | | | | | | | | | |
| POWIAT KOSZALIŃSKI | 6616 | 354 | 566 | 548 | 694 | 1841 | 1061 | 368 | 202 | 610 |
| Gminy miejsko-wiejskie Urban-rural gminas | | | | | | | | | | |
| Bobolice | 695 | 79 | 52 | 49 | 82 | 249 | 25 | 19 | 23 | 65 |
| w tym miasto | 408 | 10 | 31 | 29 | 50 | 170 | 11 | 12 | 14 | 42 |
| of which city | | | | | | | | | | |
| Polanów | 584 | 82 | 56 | 53 | 78 | 159 | 17 | 15 | 18 | 61 |
| w tym miasto | 266 | 16 | 25 | 23 | 31 | 78 | 8 | 8 | 6 | 37 |
| of which city | | | | | | | | | | |
| Sianów | 1326 | 68 | 165 | 161 | 185 | 416 | 56 | 98 | 51 | 110 |
| w tym miasto | 788 | 21 | 83 | 81 | 109 | 269 | 26 | 61 | 39 | 66 |
| of which city | | | | | | | | | | |
| Gminy wiejskie Rural gminas | | | | | | | | | | |
| Będzino | 785 | 32 | 89 | 86 | 91 | 231 | 55 | 39 | 35 | 106 |
| Biesiekierz | 493 | 15 | 51 | 51 | 61 | 156 | 33 | 40 | 14 | 48 |
| Manowo | 656 | 49 | 62 | 59 | 61 | 196 | 34 | 52 | 27 | 59 |
| Mielno | 1514 | 6 | 40 | 38 | 60 | 262 | 828 | 60 | 16 | 77 |
| Świeszyno | 563 | 23 | 51 | 51 | 76 | 172 | 13 | 45 | 18 | 84 |
| POWIAT SŁAWIŃSKI | 5956 | 254 | 458 | 436 | 620 | 1753 | 906 | 307 | 136 | 590 |
| Gminy miejskie Urban gminas | | | | | | | | | | |
| Darłowo | 2197 | 10 | 134 | 128 | 127 | 646 | 542 | 87 | 41 | 236 |
| Sławno | 1607 | 55 | 126 | 120 | 185 | 535 | 72 | 85 | 48 | 247 |
| Gminy wiejskie Rural gminas | | | | | | | | | | |
| Darłowo | 586 | 28 | 38 | 37 | 82 | 158 | 134 | 33 | 8 | 23 |
| Malechowo | 438 | 41 | 49 | 47 | 72 | 129 | 24 | 20 | 12 | 30 |
| Postomino | 573 | 50 | 46 | 40 | 66 | 130 | 115 | 30 | 9 | 23 |
| Sławno | 555 | 70 | 65 | 64 | 88 | 155 | 19 | 52 | 18 | 31 |
| POWIAT SZCZECINECKI | 8061 | 273 | 735 | 718 | 796 | 2475 | 272 | 545 | 396 | 1261 |
| Gminy miejskie Urban gminas | | | | | | | | | | |
| Szczecinek | 5487 | 50 | 455 | 447 | 520 | 1775 | 158 | 402 | 294 | 943 |
| Gminy miejsko-wiejskie Urban-rural gminas | | | | | | | | | | |
| Barwice | 582 | 44 | 80 | 78 | 49 | 145 | 17 | 21 | 19 | 117 |
| w tym miasto | 375 | 6 | 49 | 48 | 23 | 92 | 9 | 15 | 13 | 101 |
| of which city | | | | | | | | | | |
| Biały Bór | 414 | 42 | 41 | 38 | 43 | 97 | 23 | 41 | 11 | 37 |
| w tym miasto | 255 | 12 | 24 | 21 | 22 | 58 | 22 | 29 | 3 | 28 |
| of which city | | | | | | | | | | |
| Borne Sulinowo | 697 | 52 | 57 | 56 | 89 | 199 | 42 | 28 | 30 | 98 |
| w tym miasto | 442 | 9 | 36 | 35 | 50 | 129 | 28 | 11 | 24 | 84 |
| of which city | | | | | | | | | | |

^a Bez osób prowadzących indywidualne gospodarstwa rolne.^a Excluding persons tending private farms.

**PODMIOTY GOSPODARKI NARODOWEJ^a ZAREJESTROWANE W REJESTRZE
REGON WEDŁUG WYBRANYCH SEKCJI W 2007 R. (dok.)**

Stan w dniu 31 XII

**ENTITIES OF THE NATIONAL ECONOMY^a RECORDED IN THE REGION
REGISTER BY SELECTED SECTIONS IN 2007 (cont.)**

As of 31 XII

| WYSZCZEGÓLNIENIE SPECIFICATION | Ogółem Grand total | W tym Of which | | | | | | | | |
|---|-----------------------|--|----------------------|--|---------------------------------------|--|--|---|--|--|
| | | rolnictwo, łowiectwo i leśnictwo agriculture, hunting and forestry | przemysł industry | | bu- downictwo construc- tion | handel i napra- wy ^Δ trade and repair ^Δ | hotele i restau- racje hotels and restau- rants | transport, gospodar- ka maga- zynowa i łączność transport, storage and com- munica- tion | pośred- nictwo finansowe financial interme- diation | obsługa nierucho- mości i firm ^Δ real estate and business activities |
| | | | razem total | w tym przetwó- rstwo przemy- słowe of which manufac- turing | | | | | | |
| PODREGION KOSZA- LINSKI (dok.) SUBREGION (cont.) | | | | | | | | | | |
| POWIAT SZCZECINECKI (dok.) | | | | | | | | | | |
| Gminy wiejskie Rural gminas | | | | | | | | | | |
| Grzmiąca | 275 | 21 | 27 | 26 | 31 | 86 | 9 | 18 | 11 | 19 |
| Szczecinek | 606 | 64 | 75 | 73 | 64 | 173 | 23 | 35 | 31 | 47 |
| POWIAT ŚWIDWIŃSKI | 4312 | 211 | 432 | 416 | 345 | 1359 | 123 | 163 | 149 | 840 |
| Gminy miejskie Urban gminas | | | | | | | | | | |
| Świdwin | 1746 | 24 | 146 | 142 | 128 | 625 | 50 | 54 | 66 | 381 |
| Gminy miejsko-wiejskie Urban-rural gminas | | | | | | | | | | |
| Półczyn-Zdrój | 1688 | 75 | 183 | 177 | 129 | 478 | 53 | 71 | 45 | 370 |
| w tym miasto | 1211 | 30 | 104 | 100 | 92 | 355 | 38 | 43 | 34 | 305 |
| of which city | | | | | | | | | | |
| Gminy wiejskie Rural gminas | | | | | | | | | | |
| Brzeżno | 117 | 11 | 11 | 11 | 6 | 37 | 4 | 2 | 7 | 17 |
| Rabino | 223 | 31 | 24 | 23 | 26 | 66 | 4 | 7 | 5 | 26 |
| Sławoborze | 231 | 27 | 35 | 33 | 22 | 66 | 9 | 13 | 11 | 15 |
| Świdwin | 307 | 43 | 33 | 30 | 34 | 87 | 3 | 16 | 15 | 31 |
| POWIAT WAŁECKI ... | 5889 | 317 | 505 | 494 | 629 | 2068 | 180 | 330 | 228 | 774 |
| Gminy miejskie Urban gminas | | | | | | | | | | |
| Wałcz | 3915 | 41 | 313 | 308 | 374 | 1441 | 113 | 207 | 183 | 624 |
| Gminy miejsko-wiejskie Urban-rural gminas | | | | | | | | | | |
| Człopa | 300 | 39 | 39 | 37 | 44 | 91 | 5 | 12 | 5 | 23 |
| w tym miasto | 188 | 14 | 31 | 29 | 23 | 64 | 4 | 5 | 1 | 17 |
| of which city | | | | | | | | | | |
| Miroslawiec | 429 | 44 | 48 | 46 | 43 | 141 | 22 | 27 | 11 | 35 |
| w tym miasto | 283 | 17 | 35 | 34 | 30 | 95 | 11 | 19 | 7 | 24 |
| of which city | | | | | | | | | | |
| Tuczno | 380 | 60 | 24 | 23 | 53 | 118 | 12 | 17 | 10 | 31 |
| w tym miasto | 225 | 14 | 15 | 15 | 34 | 81 | 9 | 9 | 6 | 14 |
| of which city | | | | | | | | | | |
| Gminy wiejskie Rural gminas | | | | | | | | | | |
| Wałcz | 865 | 133 | 81 | 80 | 115 | 277 | 28 | 67 | 19 | 61 |
| MIASTO NA PRAWACH POWIATU | | | | | | | | | | |
| <i>City with powiat status</i> | | | | | | | | | | |
| Koszalin | 18400 | 104 | 1483 | 1449 | 1697 | 5416 | 900 | 1242 | 903 | 3526 |

^a Bez osób prowadzących indywidualne gospodarstwa rolne.^a Excluding persons tending private farms.

| WYSZCZEGÓLNIENIE SPECIFICATION | Ogółem Grand total | Spółki kapitałowe Companies | | | Spółki osobowe Partnerships | |
|---|-----------------------|--------------------------------|------------------------|---|--------------------------------|--|
| | | razem total | akcyjne joint stock | z ograniczoną odpowiedzial- nością with limited liability | razem total | w tym jawne of which unlimited partnerships |
| WOJEWÓDZTWO VOIVODSHIP | 12172 | 11001 | 261 | 10740 | 1171 | 1067 |
| Podregion szczeciński Subregion | 9144 | 8338 | 206 | 8132 | 806 | 731 |
| POWIATY <i>Powiats</i> | | | | | | |
| choszczeński | 178 | 163 | 3 | 160 | 15 | 15 |
| goleniowski | 424 | 386 | 5 | 381 | 38 | 37 |
| gryficki | 219 | 192 | 2 | 190 | 27 | 27 |
| gryfiński | 424 | 398 | 6 | 392 | 26 | 22 |
| kamieński | 232 | 203 | 5 | 198 | 29 | 28 |
| łobeski | 125 | 112 | 5 | 107 | 13 | 13 |
| myśliborski | 308 | 280 | 8 | 272 | 28 | 27 |
| policki | 482 | 423 | 10 | 413 | 59 | 57 |
| pyrzycki | 182 | 170 | – | 170 | 12 | 11 |
| stargardzki | 521 | 471 | 15 | 456 | 50 | 48 |
| MIASTA NA PRAWACH POWIATU <i>Cities with powiat status</i> | | | | | | |
| Szczecin | 5760 | 5283 | 141 | 5142 | 477 | 420 |
| Świnoujście | 289 | 257 | 6 | 251 | 32 | 26 |
| Podregion koszaliński Subregion | 3028 | 2663 | 55 | 2608 | 365 | 336 |
| POWIATY <i>Powiats</i> | | | | | | |
| białogardzki | 185 | 164 | 5 | 159 | 21 | 18 |
| drawski | 166 | 149 | 2 | 147 | 17 | 17 |
| kołobrzeski | 497 | 427 | 12 | 415 | 70 | 67 |
| koszaliński | 231 | 207 | 2 | 205 | 24 | 24 |
| sławieński | 210 | 189 | 2 | 187 | 21 | 17 |
| szczecinecki | 313 | 284 | 5 | 279 | 29 | 26 |
| świdwiński | 165 | 143 | 4 | 139 | 22 | 19 |
| walecki | 205 | 187 | – | 187 | 18 | 17 |
| MIASTO NA PRAWACH POWIATU <i>City with powiat status</i> | | | | | | |
| Koszalin | 1056 | 913 | 23 | 890 | 143 | 131 |

**OSOBY FIZYCZNE^a PROWADZĄCE DZIAŁALNOŚĆ GOSPODARCZĄ WEDŁUG
WYBRANYCH SEKCJI W 2007 R.**

Stan w dniu 31 XII

**NATURAL PERSONS^a CONDUCTING ECONOMIC ACTIVITY BY SELECTED
SECTIONS IN 2007**

As of 31 XII

| WYSZCZEGÓLNIENIE SPECIFICATION | Ogółem Total | W tym Of which | | | | | | |
|--|-----------------|--|-----------------------------|---|---|---|---|--|
| | | przetwórstwo przemysłowe manufacturing | budownictwo construction | handel i naprawy ^a trade and repair ^a | hotele i restauracje hotels and restaurants | transport, gospodarka magazynowa i łączność transport, storage and com- munication | pośrednictwo finansowe financial intermedia- tion | obsługa nierucho- mości i firm ^a real estate renting and business activities |
| WOJEWÓDZTWO VOIVODSHIP | 164016 | 14236 | 20834 | 50120 | 10891 | 12710 | 6644 | 23484 |
| PODREGION SZCZECIŃSKI | 105770 | 9786 | 14512 | 30833 | 5186 | 8860 | 4015 | 16789 |
| SUBREGION CHOSZCZEŃSKI | 2797 | 316 | 419 | 895 | 85 | 145 | 98 | 344 |
| Gminy miejsko-wiejskie Urban-rural gminas | | | | | | | | |
| Choszczno | 1556 | 159 | 208 | 517 | 45 | 74 | 64 | 216 |
| w tym miasto | 1324 | 128 | 173 | 446 | 39 | 60 | 56 | 191 |
| of which city | | | | | | | | |
| Drawno | 230 | 28 | 23 | 74 | 8 | 11 | 6 | 20 |
| w tym miasto | 141 | 20 | 16 | 48 | 5 | 6 | 4 | 14 |
| of which city | | | | | | | | |
| Pelczyce | 329 | 37 | 74 | 96 | 11 | 15 | 11 | 33 |
| w tym miasto | 170 | 14 | 33 | 59 | 8 | 8 | 8 | 14 |
| of which city | | | | | | | | |
| Recz | 312 | 32 | 68 | 97 | 9 | 11 | 9 | 35 |
| w tym miasto | 212 | 17 | 56 | 69 | 7 | 6 | 8 | 23 |
| of which city | | | | | | | | |
| Gminy wiejskie Rural gminas | | | | | | | | |
| Bierzwnik | 259 | 44 | 33 | 64 | 6 | 28 | 5 | 30 |
| Krzęcin | 111 | 16 | 13 | 47 | 6 | 6 | 3 | 10 |
| POWIAT GOLEŃOWSKI | 6580 | 792 | 1076 | 1978 | 181 | 519 | 230 | 761 |
| Gminy miejsko-wiejskie Urban-rural gminas | | | | | | | | |
| Goleniów | 3213 | 430 | 423 | 915 | 101 | 298 | 135 | 438 |
| w tym miasto | 2357 | 284 | 289 | 683 | 80 | 218 | 104 | 344 |
| of which city | | | | | | | | |
| Maszewo | 458 | 74 | 107 | 129 | 17 | 29 | 14 | 31 |
| w tym miasto | 227 | 28 | 49 | 77 | 9 | 15 | 8 | 18 |
| of which city | | | | | | | | |
| Nowogard | 2028 | 168 | 353 | 680 | 33 | 146 | 61 | 221 |
| w tym miasto | 1661 | 129 | 269 | 564 | 30 | 122 | 58 | 198 |
| of which city | | | | | | | | |
| Gminy wiejskie Rural gminas | | | | | | | | |
| Osina | 179 | 16 | 34 | 51 | 5 | 10 | 3 | 26 |
| Przybiernów | 366 | 51 | 90 | 110 | 12 | 13 | 7 | 23 |
| Stepnica | 336 | 53 | 69 | 93 | 13 | 23 | 10 | 22 |
| POWIAT GRYFICKI ... | 6052 | 311 | 636 | 1781 | 1086 | 297 | 200 | 628 |
| Gminy miejsko-wiejskie Urban-rural gminas | | | | | | | | |
| Gryfice | 2385 | 108 | 258 | 727 | 105 | 126 | 82 | 363 |
| w tym miasto | 1982 | 89 | 203 | 600 | 96 | 106 | 67 | 312 |
| of which city | | | | | | | | |

^a Bez osób prowadzących indywidualne gospodarstwa rolne.^a Excluding persons tending private farms.

**OSOBY FIZYCZNE^a PROWADZĄCE DZIAŁALNOŚĆ GOSPODARCZĄ WEDŁUG
WYBRANYCH SEKCJI W 2007 R. (cd.)**

Stan w dniu 31 XII

**NATURAL PERSONS^a CONDUCTING ECONOMIC ACTIVITY BY SELECTED
SECTIONS IN 2007 (cont.)**

As of 31 XII

| WYSZCZEGÓLNIENIE SPECIFICATION | Ogółem Total | W tym Of which | | | | | | |
|--|-----------------|--|-----------------------------|---|---|---|---|--|
| | | przetwórstwo przemysłowe manufacturing | budownictwo construction | handel i naprawy ^a trade and repair ^a | hotele i restauracje hotels and restaurants | transport, gospodarka magazynowa i łączność transport, storage and com- munication | pośrednictwo finansowe financial intermedia- tion | obsługa nierucho- mości i firm ^a real estate renting and business activities |
| PODREGION SZCZECIŃSKI (cd.) SUBREGION (cont.) | | | | | | | | |
| POWIAT GRYFICKI (dok.) Gminy miejsko-wiejskie (dok.) Urban-rural gminas (cont.) | | | | | | | | |
| Płoty | 579 | 56 | 72 | 194 | 29 | 51 | 23 | 44 |
| w tym miasto | 329 | 29 | 37 | 132 | 21 | 12 | 14 | 30 |
| of which city | | | | | | | | |
| Trzebiatów | 1454 | 87 | 158 | 510 | 212 | 72 | 71 | 124 |
| w tym miasto | 940 | 61 | 113 | 364 | 69 | 48 | 51 | 88 |
| of which city | | | | | | | | |
| Gminy wiejskie Rural gminas | | | | | | | | |
| Brojce | 207 | 18 | 43 | 63 | 8 | 10 | 4 | 24 |
| Karnice | 331 | 19 | 55 | 107 | 42 | 18 | 10 | 28 |
| Rewal | 1096 | 23 | 50 | 180 | 690 | 20 | 10 | 45 |
| POWIAT GRYFIŃSKI .. | 6442 | 685 | 1246 | 2036 | 223 | 476 | 203 | 701 |
| Gminy miejsko-wiejskie Urban-rural gminas | | | | | | | | |
| Cedynia | 311 | 14 | 40 | 150 | 21 | 24 | 8 | 20 |
| w tym miasto | 148 | 6 | 14 | 76 | 11 | 11 | 6 | 11 |
| of which city | | | | | | | | |
| Chojna | 997 | 63 | 156 | 429 | 47 | 54 | 28 | 86 |
| w tym miasto | 656 | 35 | 86 | 282 | 33 | 36 | 24 | 68 |
| of which city | | | | | | | | |
| Gryfino | 3089 | 364 | 609 | 781 | 104 | 251 | 120 | 433 |
| w tym miasto | 2387 | 253 | 448 | 614 | 81 | 180 | 101 | 368 |
| of which city | | | | | | | | |
| Mieszkowice | 434 | 48 | 66 | 182 | 10 | 20 | 6 | 28 |
| w tym miasto | 269 | 30 | 42 | 114 | 7 | 11 | 5 | 21 |
| of which city | | | | | | | | |
| Moryń | 236 | 15 | 48 | 93 | 12 | 10 | 6 | 18 |
| w tym miasto | 107 | 8 | 15 | 39 | 6 | 6 | 3 | 11 |
| of which city | | | | | | | | |
| Trzcińsko-Zdrój | 288 | 26 | 58 | 106 | 9 | 17 | 6 | 22 |
| w tym miasto | 155 | 15 | 38 | 46 | 6 | 12 | 4 | 15 |
| of which city | | | | | | | | |
| Gminy wiejskie Rural gminas | | | | | | | | |
| Banie | 408 | 52 | 113 | 114 | 5 | 29 | 13 | 32 |
| Stare Czarnowo | 356 | 44 | 79 | 81 | 6 | 49 | 9 | 46 |
| Widuchowa | 323 | 59 | 77 | 100 | 9 | 22 | 7 | 16 |

a Bez osób prowadzących indywidualne gospodarstwa rolne.

a Excluding persons tending private farms.

**OSOBY FIZYCZNE^a PROWADZĄCE DZIAŁALNOŚĆ GOSPODARCZĄ WEDŁUG
WYBRANYCH SEKCJI W 2007 R. (cd.)**

Stan w dniu 31 XII

**NATURAL PERSONS^a CONDUCTING ECONOMIC ACTIVITY BY SELECTED
SECTIONS IN 2007 (cont.)**

As of 31 XII

| WYSZCZEGÓLNIENIE SPECIFICATION | Ogółem Total | W tym Of which | | | | | | |
|--|-----------------|--|-----------------------------|---|---|---|---|--|
| | | przetwórstwo przemysłowe manufacturing | budownictwo construction | handel i naprawy ^a trade and repair ^a | hotele i restauracje hotels and restaurants | transport, gospodarka magazynowa i łączność transport, storage and com- munication | pośrednictwo finansowe financial intermedia- tion | obsługa nierucho- mości i firm ^a real estate renting and business activities |
| PODREGION SZCZECIŃSKI (cd.) SUBREGION (cont.) | | | | | | | | |
| POWIAT KAMIEŃSKI | 5539 | 302 | 731 | 1685 | 1149 | 298 | 122 | 440 |
| Gminy miejsko-wiejskie Urban-rural gminas | | | | | | | | |
| Dziwnów | 620 | 23 | 51 | 201 | 196 | 13 | 11 | 56 |
| w tym miasto | 341 | 7 | 25 | 112 | 104 | 8 | 8 | 35 |
| of which city | | | | | | | | |
| Golczewo | 453 | 42 | 79 | 143 | 13 | 29 | 18 | 45 |
| w tym miasto | 265 | 21 | 41 | 92 | 4 | 20 | 13 | 26 |
| of which city | | | | | | | | |
| Kamień Pomorski | 1569 | 9 | 281 | 534 | 129 | 87 | 41 | 143 |
| w tym miasto | 1231 | 66 | 203 | 425 | 107 | 67 | 33 | 119 |
| of which city | | | | | | | | |
| Międzyzdroje | 1493 | 45 | 95 | 339 | 666 | 88 | 20 | 82 |
| w tym miasto | 1329 | 35 | 75 | 292 | 629 | 73 | 18 | 77 |
| of which city | | | | | | | | |
| Wolin | 1135 | 79 | 168 | 377 | 128 | 74 | 29 | 92 |
| w tym miasto | 564 | 35 | 78 | 218 | 42 | 37 | 13 | 47 |
| of which city | | | | | | | | |
| Gminy wiejskie Rural gminas | | | | | | | | |
| Świerzno | 269 | 14 | 57 | 91 | 17 | 7 | 3 | 22 |
| POWIAT ŁOBESKI | 2320 | 206 | 289 | 825 | 74 | 146 | 87 | 260 |
| Gminy miejsko-wiejskie Urban-rural gminas | | | | | | | | |
| Dobra | 241 | 31 | 44 | 70 | 11 | 16 | 2 | 34 |
| w tym miasto | 126 | 17 | 20 | 38 | 6 | 7 | 1 | 20 |
| of which city | | | | | | | | |
| Łobez | 1057 | 83 | 127 | 414 | 29 | 62 | 50 | 130 |
| w tym miasto | 899 | 61 | 108 | 353 | 28 | 56 | 46 | 117 |
| of which city | | | | | | | | |
| Resko | 553 | 41 | 40 | 185 | 28 | 25 | 18 | 68 |
| w tym miasto | 375 | 26 | 26 | 131 | 14 | 16 | 12 | 49 |
| of which city | | | | | | | | |
| Węgorzyno | 304 | 30 | 58 | 103 | 15 | 30 | 15 | 22 |
| w tym miasto | 172 | 13 | 32 | 64 | 11 | 14 | 8 | 12 |
| of which city | | | | | | | | |
| Gminy wiejskie Rural gminas | | | | | | | | |
| Radowo Małe | 165 | 21 | 20 | 53 | 1 | 13 | 5 | 6 |
| POWIAT MYŚLIBORSKI | 4598 | 518 | 667 | 1498 | 172 | 341 | 158 | 479 |
| Gminy miejsko-wiejskie Urban-rural gminas | | | | | | | | |
| Barlinek | 1353 | 167 | 220 | 364 | 52 | 120 | 46 | 158 |
| w tym miasto | 1059 | 127 | 172 | 298 | 42 | 85 | 38 | 136 |
| of which city | | | | | | | | |

^a Bez osób prowadzących indywidualne gospodarstwa rolne.^a Excluding persons tending private farms.

**OSOBY FIZYCZNE^a PROWADZĄCE DZIAŁALNOŚĆ GOSPODARCZĄ WEDŁUG
WYBRANYCH SEKCJI W 2007 R. (cd.)**

Stan w dniu 31 XII

**NATURAL PERSONS^a CONDUCTING ECONOMIC ACTIVITY BY SELECTED
SECTIONS IN 2007 (cont.)**

As of 31 XII

| WYSZCZEGÓLNIENIE SPECIFICATION | Ogółem Total | W tym Of which | | | | | | |
|---|-----------------|--|-----------------------------|---|---|---|---|--|
| | | przetwórstwo przemysłowe manufacturing | budownictwo construction | handel i naprawy ^a trade and repair ^a | hotele i restauracje hotels and restaurants | transport, gospodarka magazynowa i łączność transport, storage and com- munication | pośrednictwo finansowe financial intermedia- tion | obsługa nierucho- mości i firm ^a real estate renting and business activities |
| PODREGION SZCZECIŃSKI (cd.) SUBREGION (cont.) | | | | | | | | |
| POWIAT MYŚLIBORSKI (dok.) | | | | | | | | |
| Gminy miejsko-wiejskie (dok.) <i>Urban-rural gminas (cont.)</i> | | | | | | | | |
| Dębno | 1516 | 202 | 177 | 537 | 47 | 107 | 57 | 125 |
| w tym miasto | 1190 | 160 | 147 | 438 | 39 | 69 | 49 | 107 |
| <i>of which city</i> | | | | | | | | |
| Myślibórz | 1420 | 130 | 219 | 494 | 60 | 87 | 52 | 174 |
| w tym miasto | 1015 | 89 | 143 | 357 | 43 | 60 | 44 | 136 |
| <i>of which city</i> | | | | | | | | |
| Gminy wiejskie <i>Rural gminas</i> | | | | | | | | |
| Boleszkowice | 131 | 5 | 18 | 48 | 4 | 12 | 1 | 9 |
| Nowogródek Pomorski | 178 | 14 | 33 | 55 | 9 | 15 | 2 | 13 |
| POWIAT POLICKI..... | 6438 | 825 | 910 | 1790 | 170 | 487 | 251 | 1074 |
| Gminy miejsko-wiejskie <i>Urban-rural gminas</i> | | | | | | | | |
| Nowe Warpno | 130 | 16 | 31 | 31 | 11 | 8 | 1 | 6 |
| w tym miasto | 95 | 12 | 25 | 21 | 8 | 8 | 1 | 5 |
| <i>of which city</i> | | | | | | | | |
| Police | 3635 | 590 | 605 | 997 | 90 | 304 | 126 | 488 |
| w tym miasto | 2884 | 461 | 512 | 799 | 68 | 249 | 105 | 392 |
| <i>of which city</i> | | | | | | | | |
| Gminy wiejskie <i>Rural gminas</i> | | | | | | | | |
| Dobra (Szczecińska) | 1674 | 128 | 176 | 472 | 41 | 90 | 77 | 380 |
| Kołbaskowo | 999 | 91 | 98 | 290 | 28 | 85 | 47 | 200 |
| POWIAT PYRZYCKI... | 2852 | 398 | 621 | 741 | 68 | 205 | 99 | 341 |
| Gminy miejsko-wiejskie <i>Urban-rural gminas</i> | | | | | | | | |
| Lipiany | 437 | 58 | 89 | 120 | 13 | 33 | 20 | 48 |
| w tym miasto | 329 | 39 | 62 | 102 | 12 | 21 | 19 | 34 |
| <i>of which city</i> | | | | | | | | |
| Pyrzyce | 1656 | 198 | 345 | 441 | 50 | 109 | 66 | 215 |
| w tym miasto | 1301 | 127 | 250 | 366 | 38 | 77 | 56 | 184 |
| <i>of which city</i> | | | | | | | | |
| Gminy wiejskie <i>Rural gminas</i> | | | | | | | | |
| Bielice | 206 | 45 | 40 | 41 | 2 | 19 | 3 | 24 |
| Kozielice | 141 | 28 | 40 | 33 | – | 11 | 1 | 9 |
| Przelewice | 253 | 35 | 72 | 65 | 2 | 17 | 7 | 30 |
| Warnice | 159 | 34 | 35 | 41 | 1 | 17 | 2 | 15 |

a Bez osób prowadzących indywidualne gospodarstwa rolne.

a Excluding persons tending private farms.

**OSOBY FIZYCZNE^a PROWADZĄCE DZIAŁALNOŚĆ GOSPODARCZĄ WEDŁUG
WYBRANYCH SEKCJI W 2007 R. (cd.)**

Stan w dniu 31 XII

**NATURAL PERSONS^a CONDUCTING ECONOMIC ACTIVITY BY SELECTED
SECTIONS IN 2007 (cont.)**

As of 31 XII

| WYSZCZEGÓLNIENIE SPECIFICATION | Ogółem Total | W tym Of which | | | | | | |
|---|-----------------|--|-----------------------------|---|---|---|---|--|
| | | przetwórstwo przemysłowe manufacturing | budownictwo construction | handel i naprawy ^a trade and repair ^a | hotele i restauracje hotels and restaurants | transport, gospodarka magazynowa i łączność transport, storage and com- munication | pośrednictwo finansowe financial intermedia- tion | obsługa nierucho- mości i firm ^a real estate renting and business activities |
| PODREGION SZCZECIŃSKI (dok.) SUBREGION (cont.) | | | | | | | | |
| POWIAT STARGARDZKI | 8920 | 988 | 1635 | 2543 | 223 | 753 | 373 | 1145 |
| Gminy miejskie Urban gminas | | | | | | | | |
| Stargard Szczeciński. . | 6221 | 594 | 961 | 1838 | 151 | 565 | 307 | 915 |
| Gminy miejsko-wiejskie Urban-rural gminas | | | | | | | | |
| Chociwel | 293 | 22 | 79 | 88 | 9 | 23 | 6 | 30 |
| w tym miasto of which city | 208 | 15 | 55 | 60 | 7 | 21 | 5 | 20 |
| Dobrzany | 356 | 40 | 119 | 76 | 8 | 13 | 11 | 28 |
| w tym miasto of which city | 214 | 18 | 68 | 53 | 5 | 6 | 7 | 19 |
| Ińsko | 189 | 21 | 37 | 53 | 15 | 16 | 5 | 18 |
| w tym miasto of which city | 120 | 15 | 20 | 30 | 13 | 11 | 4 | 13 |
| Suchań | 226 | 49 | 57 | 51 | 6 | 17 | 6 | 19 |
| w tym miasto of which city | 113 | 27 | 26 | 28 | 1 | 6 | 3 | 9 |
| Gminy wiejskie Rural gminas | | | | | | | | |
| Dolice | 309 | 40 | 66 | 89 | 9 | 31 | 7 | 33 |
| Kobylanka | 379 | 70 | 50 | 94 | 12 | 19 | 8 | 47 |
| Marianowo | 140 | 18 | 49 | 43 | 1 | 7 | 1 | 4 |
| Stara Dąbrowa | 143 | 23 | 43 | 36 | 3 | 7 | 7 | 10 |
| Stargard Szczeciński. . | 664 | 111 | 174 | 175 | 9 | 55 | 15 | 41 |
| MIASTA NA PRAWACH POWIATU | | | | | | | | |
| Cities with powiat status | | | | | | | | |
| Szczecin | 47754 | 4136 | 5827 | 13053 | 1243 | 4595 | 2034 | 9915 |
| Świnoujście | 5478 | 309 | 455 | 2008 | 512 | 598 | 160 | 701 |
| PODREGION KOSZALIŃSKI SUBREGION | 58246 | 4450 | 6322 | 19287 | 5705 | 3850 | 2629 | 6695 |
| POWIAT BIAŁOGARDZKI | 3631 | 322 | 477 | 1308 | 149 | 213 | 150 | 357 |
| Gminy miejskie Urban gminas | | | | | | | | |
| Białogard | 2361 | 203 | 279 | 870 | 105 | 122 | 104 | 267 |
| Gminy miejsko-wiejskie Urban-rural gminas | | | | | | | | |
| Karlino | 625 | 57 | 101 | 221 | 25 | 41 | 30 | 47 |
| w tym miasto of which city | 481 | 43 | 79 | 166 | 18 | 34 | 23 | 43 |

a Bez osób prowadzących indywidualne gospodarstwa rolne.

a Excluding persons tending private farms.

**OSOBY FIZYCZNE^a PROWADZĄCE DZIAŁALNOŚĆ GOSPODARCZĄ WEDŁUG
WYBRANYCH SEKCJI W 2007 R. (cd.)**

Stan w dniu 31 XII

**NATURAL PERSONS^a CONDUCTING ECONOMIC ACTIVITY BY SELECTED
SECTIONS IN 2007 (cont.)**

As of 31 XII

| WYSZCZEGÓLNIENIE SPECIFICATION | Ogółem Total | W tym Of which | | | | | | |
|--|-----------------|--|-----------------------------|---|---|---|---|--|
| | | przetwórstwo przemysłowe manufacturing | budownictwo construction | handel i naprawy ^Δ trade and repair ^Δ | hotele i restauracje hotels and restaurants | transport, gospodarka magazynowa i łączność transport, storage and com- munication | pośrednictwo finansowe financial intermedia- tion | obsługa nierucho- mości i firm ^Δ real estate renting and business activities |
| PODREGION KOSZALIŃSKI (cd.) SUBREGION (cont.) | | | | | | | | |
| POWIAT BIAŁOGARDZKI (dok.) | | | | | | | | |
| Gminy wiejskie Rural gminas | | | | | | | | |
| Białogard | 324 | 36 | 54 | 119 | 7 | 22 | 8 | 22 |
| Tychowo | 321 | 26 | 43 | 98 | 12 | 28 | 8 | 21 |
| POWIAT DRAWSKI ... | 4678 | 419 | 534 | 1696 | 187 | 245 | 167 | 497 |
| Gminy miejsko-wiejskie Urban-rural gminas | | | | | | | | |
| Czaplinek | 890 | 90 | 90 | 357 | 52 | 43 | 29 | 68 |
| w tym miasto | 652 | 57 | 74 | 274 | 38 | 32 | 19 | 54 |
| of which city | | | | | | | | |
| Drawsko Pomorskie .. | 1372 | 90 | 153 | 481 | 50 | 85 | 58 | 202 |
| w tym miasto | 1138 | 68 | 133 | 415 | 39 | 65 | 52 | 159 |
| of which city | | | | | | | | |
| Kalisz Pomorski | 590 | 54 | 73 | 194 | 17 | 31 | 10 | 62 |
| w tym miasto | 415 | 39 | 60 | 147 | 14 | 20 | 7 | 52 |
| of which city | | | | | | | | |
| Złocieniec | 1378 | 135 | 181 | 524 | 51 | 67 | 60 | 132 |
| w tym miasto | 1258 | 117 | 165 | 490 | 45 | 61 | 56 | 122 |
| of which city | | | | | | | | |
| Gminy wiejskie Rural gminas | | | | | | | | |
| Ostrowice | 167 | 27 | 17 | 51 | 10 | 6 | 4 | 17 |
| Wierzchowo | 281 | 23 | 20 | 89 | 7 | 13 | 6 | 16 |
| POWIAT KOŁOBRZESKI | 10982 | 619 | 1052 | 3330 | 2281 | 681 | 362 | 1103 |
| Gminy miejskie Urban gminas | | | | | | | | |
| Kołobrzeg | 7443 | 388 | 658 | 2351 | 1291 | 515 | 268 | 849 |
| Gminy wiejskie Rural gminas | | | | | | | | |
| Dygowo | 356 | 23 | 60 | 131 | 21 | 31 | 17 | 24 |
| Gościno | 402 | 48 | 57 | 149 | 15 | 26 | 19 | 38 |
| Kołobrzeg | 1410 | 75 | 143 | 328 | 493 | 58 | 31 | 106 |
| Rymań | 248 | 35 | 41 | 82 | 7 | 6 | 7 | 28 |
| Siemyśl | 231 | 16 | 34 | 75 | 14 | 15 | 10 | 20 |
| Ustronie Morskie | 892 | 34 | 59 | 214 | 440 | 30 | 10 | 38 |
| POWIAT KOSZALIŃSKI | 5499 | 427 | 641 | 1672 | 956 | 347 | 200 | 430 |
| Gminy miejsko-wiejskie Urban-rural gminas | | | | | | | | |
| Bobolice | 564 | 38 | 74 | 233 | 23 | 18 | 23 | 45 |
| w tym miasto | 329 | 20 | 45 | 157 | 10 | 11 | 14 | 29 |
| of which city | | | | | | | | |

^a Bez osób prowadzących indywidualne gospodarstwa rolne.^a Excluding persons tending private farms.

**OSOBY FIZYCZNE^a PROWADZĄCE DZIAŁALNOŚĆ GOSPODARCZĄ WEDŁUG
WYBRANYCH SEKCJI W 2007 R. (cd.)**

Stan w dniu 31 XII

**NATURAL PERSONS^a CONDUCTING ECONOMIC ACTIVITY BY SELECTED
SECTIONS IN 2007 (cont.)**

As of 31 XII

| WYSZCZEGÓLNIENIE SPECIFICATION | Ogółem Total | W tym Of which | | | | | | |
|---|-----------------|--|-----------------------------|---|---|---|---|--|
| | | przetwórstwo przemysłowe manufacturing | budownictwo construction | handel i naprawy ^a trade and repair ^a | hotele i restauracje hotels and restaurants | transport, gospodarka magazynowa i łączność transport, storage and com- munication | pośrednictwo finansowe financial intermedia- tion | obsługa nierucho- mości i firm ^a real estate renting and business activities |
| PODREGION KOSZALIŃSKI (cd.) SUBREGION (cont.) | | | | | | | | |
| POWIAT KOSZALIŃSKI (dok.) | | | | | | | | |
| Gminy miejsko-wiejskie (dok.) Urban-rural gminas (cont.) | | | | | | | | |
| Polanów | 467 | 40 | 77 | 146 | 15 | 14 | 18 | 39 |
| w tym miasto | 203 | 17 | 31 | 68 | 7 | 8 | 6 | 23 |
| of which city | | | | | | | | |
| Sianów | 1137 | 132 | 173 | 380 | 47 | 94 | 50 | 93 |
| w tym miasto | 687 | 72 | 102 | 243 | 20 | 59 | 38 | 57 |
| of which city | | | | | | | | |
| Gminy wiejskie Rural gminas | | | | | | | | |
| Będzino | 617 | 62 | 81 | 213 | 54 | 39 | 35 | 46 |
| Biesiekierz | 404 | 38 | 55 | 130 | 29 | 37 | 14 | 43 |
| Manowo | 552 | 47 | 56 | 179 | 34 | 48 | 26 | 50 |
| Mielno | 1282 | 32 | 54 | 226 | 741 | 54 | 16 | 57 |
| Świeszyno | 476 | 38 | 71 | 165 | 13 | 43 | 18 | 57 |
| POWIAT SŁAWIENSKI | 4821 | 343 | 588 | 1587 | 861 | 278 | 130 | 315 |
| Gminy miejskie Urban gminas | | | | | | | | |
| Darłowo | 1794 | 90 | 120 | 576 | 523 | 72 | 38 | 121 |
| Sławno | 1232 | 98 | 173 | 469 | 69 | 76 | 46 | 109 |
| Gminy wiejskie Rural gminas | | | | | | | | |
| Darłowo | 500 | 29 | 78 | 150 | 122 | 31 | 8 | 21 |
| Malechowo | 354 | 41 | 68 | 122 | 23 | 20 | 12 | 23 |
| Postomino | 472 | 34 | 63 | 123 | 106 | 30 | 8 | 17 |
| Sławno | 469 | 51 | 86 | 147 | 18 | 49 | 18 | 24 |
| POWIAT SZCZECINECKI | 6304 | 566 | 719 | 2166 | 239 | 495 | 386 | 705 |
| Gminy miejskie Urban gminas | | | | | | | | |
| Szczecinek | 4340 | 348 | 460 | 1532 | 137 | 360 | 284 | 561 |
| Gminy miejsko-wiejskie Urban-rural gminas | | | | | | | | |
| Barwice | 402 | 61 | 46 | 130 | 13 | 20 | 19 | 27 |
| w tym miasto | 224 | 33 | 21 | 80 | 7 | 14 | 13 | 14 |
| of which city | | | | | | | | |
| Biały Bór | 323 | 32 | 41 | 88 | 23 | 37 | 11 | 25 |
| w tym miasto | 190 | 16 | 21 | 52 | 22 | 27 | 3 | 20 |
| of which city | | | | | | | | |
| Borne Sulinowo | 516 | 40 | 81 | 176 | 35 | 28 | 30 | 41 |
| w tym miasto | 309 | 24 | 42 | 115 | 24 | 11 | 24 | 30 |
| of which city | | | | | | | | |

^a Bez osób prowadzących indywidualne gospodarstwa rolne.^a Excluding persons tending private farms.

**OSOBY FIZYCZNE^a PROWADZĄCE DZIAŁALNOŚĆ GOSPODARCZĄ WEDŁUG
WYBRANYCH SEKCJI W 2007 R. (dok.)**

Stan w dniu 31 XII

**NATURAL PERSONS^a CONDUCTING ECONOMIC ACTIVITY BY SELECTED
SECTIONS IN 2007 (cont.)**

As of 31 XII

| WYSZCZEGÓLNIENIE SPECIFICATION | Ogółem Total | W tym Of which | | | | | | |
|---|-----------------|--|-----------------------------|---|---|--|--|---|
| | | przetwórstwo przemysłowe manufacturing | budownictwo construction | handel i naprawy ^a trade and repair ^a | hotele i restauracje hotels and restaurants | transport, gospodarka magazynowa i łączność transport, storage and communication | pośrednictwo finansowe financial intermediation | obsługa nieruchomości i firm ^a real estate renting and business activities |
| PODREGION KOSZALIŃSKI (dok.) SUBREGION (cont.) | | | | | | | | |
| POWIAT SZCZECIŃSKI (dok.) | | | | | | | | |
| Gminy wiejskie Rural gminas | | | | | | | | |
| Grzmiąca | 230 | 23 | 30 | 82 | 9 | 16 | 11 | 15 |
| Szczecinek | 493 | 62 | 61 | 158 | 22 | 34 | 31 | 36 |
| POWIAT ŚWIDWIŃSKI | 3127 | 323 | 322 | 1224 | 112 | 157 | 144 | 291 |
| Gminy miejskie Urban gminas | | | | | | | | |
| Świdwin | 1259 | 106 | 117 | 556 | 47 | 51 | 63 | 137 |
| Gminy miejsko-wiejskie Urban-rural gminas | | | | | | | | |
| Połczyn-Zdrój | 1191 | 145 | 120 | 426 | 45 | 69 | 43 | 104 |
| w tym miasto | 825 | 81 | 85 | 315 | 32 | 43 | 32 | 76 |
| of which city | | | | | | | | |
| Gminy wiejskie Rural gminas | | | | | | | | |
| Brzeżno | 89 | 11 | 4 | 36 | 4 | 2 | 7 | 8 |
| Rąbino | 172 | 18 | 25 | 64 | 4 | 7 | 5 | 12 |
| Sławoborze | 183 | 27 | 22 | 60 | 9 | 12 | 11 | 10 |
| Świdwin | 233 | 16 | 34 | 82 | 3 | 16 | 15 | 20 |
| POWIAT WAŁECKI ... | 4724 | 368 | 571 | 1832 | 156 | 298 | 222 | 518 |
| Gminy miejskie Urban gminas | | | | | | | | |
| Wałcz | 3113 | 238 | 326 | 1256 | 96 | 185 | 177 | 394 |
| Gminy miejsko-wiejskie Urban-rural gminas | | | | | | | | |
| Człopa | 243 | 31 | 42 | 80 | 4 | 12 | 5 | 20 |
| w tym miasto | 157 | 25 | 21 | 56 | 4 | 5 | 1 | 15 |
| of which city | | | | | | | | |
| Mirostawiec | 340 | 23 | 41 | 127 | 20 | 24 | 11 | 27 |
| w tym miasto | 217 | 16 | 28 | 85 | 10 | 17 | 7 | 16 |
| of which city | | | | | | | | |
| Tuczno | 303 | 16 | 51 | 105 | 10 | 16 | 10 | 25 |
| w tym miasto | 175 | 11 | 32 | 70 | 7 | 8 | 6 | 12 |
| of which city | | | | | | | | |
| Gminy wiejskie Rural gminas | | | | | | | | |
| Wałcz | 725 | 60 | 111 | 264 | 26 | 61 | 19 | 52 |
| MIASTO NA PRAWACH POWIATU | | | | | | | | |
| <i>City with powiat status</i> | | | | | | | | |
| Koszalin | 14480 | 1063 | 1418 | 4472 | 764 | 1136 | 868 | 2479 |

^a Bez osób prowadzących indywidualne gospodarstwa rolne.

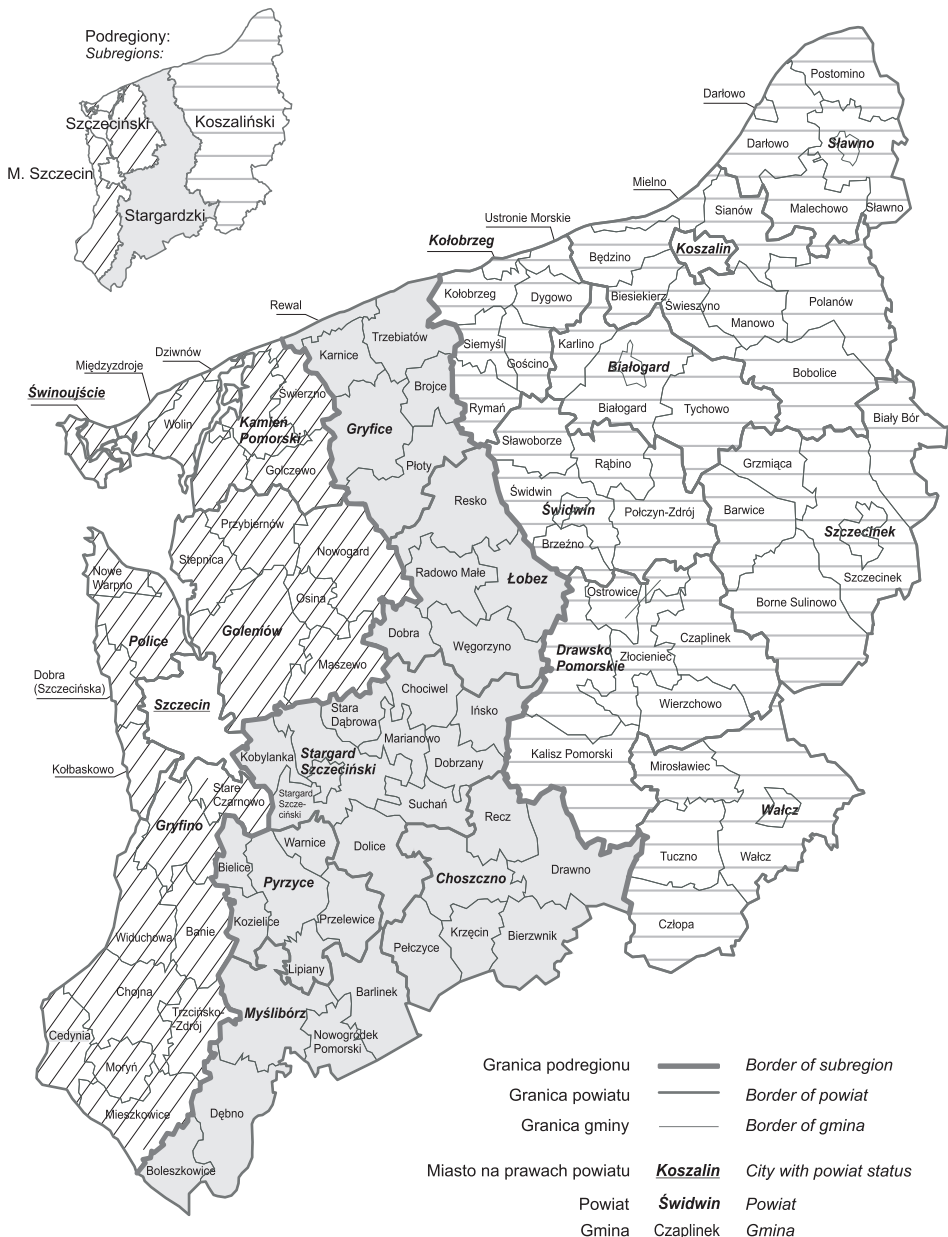
^a Excluding persons tending private farms.

PODZIAŁ ADMINISTRACYJNY WOJEWÓDZTWA ZACHODNIOPOMORSKIEGO W 2008 R.

Stan od dnia 1 I

ADMINISTRATIVE DIVISION OF ZACHODNIOPOMORSKIE VOIVODSHIP IN 2008

As of 1 I



**ANEKS
ANNEXE**

**WYBRANE DANE O PODREGIONACH (NTS 3) I POWIATACH (NTS 4) W 2007 R.
SELECTED DATA BY SUBREGIONS (NTS 3) AND POWIATS (NTS 4) IN 2007**

| WYSZCZEGÓLNIENIE SPECIFICATION | Powierzchnia ^{ab} w km ² Total area ^{ab} in km ² | Ludność ^a Population ^a | | | | na 1 km ² per 1 km ² |
|--|---|---|---------------------------------|-------------------------|-------------------------------|---|
| | | ogółem total | w wieku w % at age in % | | | |
| | | | przedprodukcyjnym preworking | produkcyjnym working | poprodukcyjnym postworking | |
| WOJEWÓDZTWO VOIVODSHIPS | 22892 | 1692271 | 19,5 | 65,9 | 14,6 | 74 |
| Podregiony: Subregions: | | | | | | |
| Koszaliński | 10403 | 591964 | 20,4 | 65,3 | 14,3 | 57 |
| Powiaty: Powiats: | | | | | | |
| białogardzki | 846 | 48261 | 21,8 | 64,4 | 13,8 | 57 |
| drawski | 1764 | 57887 | 21,1 | 65,3 | 13,6 | 33 |
| kołobrzeski | 725 | 76547 | 19,8 | 65,7 | 14,5 | 106 |
| koszaliński | 1668 | 64366 | 22,5 | 65,6 | 11,9 | 39 |
| ślawieński | 1043 | 57332 | 22,2 | 64,2 | 13,6 | 55 |
| szczecinecki | 1766 | 77234 | 21,5 | 64,0 | 14,5 | 44 |
| świdwiński | 1093 | 48555 | 21,1 | 64,8 | 14,1 | 44 |
| wałęcki | 1415 | 54406 | 21,7 | 65,2 | 13,1 | 38 |
| m. Koszalin | 83 | 107376 | 16,0 | 67,0 | 17,0 | 1289 |
| Stargardzki | 6838 | 375124 | 20,9 | 65,4 | 13,7 | 55 |
| Powiaty: Powiats: | | | | | | |
| choszczeński | 1328 | 49833 | 21,3 | 64,9 | 13,8 | 38 |
| gryficki | 1017 | 60709 | 21,3 | 65,5 | 13,2 | 60 |
| łobeski | 1065 | 38206 | 21,0 | 64,2 | 14,8 | 36 |
| myśliborski | 1182 | 67257 | 20,7 | 65,4 | 13,9 | 57 |
| pyrzycki | 726 | 39927 | 21,1 | 64,7 | 14,2 | 55 |
| stargardzki | 1520 | 119192 | 20,4 | 66,2 | 13,4 | 78 |
| Miasto Szczecin | 301 | 407811 | 16,1 | 66,5 | 17,4 | 1356 |
| Szczeciński | 5350 | 317372 | 20,5 | 66,9 | 12,6 | 59 |
| Powiaty: Powiats: | | | | | | |
| goleniowski | 1616 | 79354 | 21,6 | 65,7 | 12,7 | 49 |
| gryfiński | 1869 | 83028 | 21,2 | 66,1 | 12,7 | 44 |
| kamieński | 1003 | 47683 | 19,6 | 66,6 | 13,8 | 48 |
| policki | 665 | 66436 | 21,2 | 69,6 | 9,2 | 100 |
| m. Świnoujście | 197 | 40871 | 16,5 | 67,3 | 16,2 | 207 |

a Stan w dniu 31 XII. *b* Według ewidencji geodezyjnej.
a As of 31 XII. *b* According to geodetic register.

WYBRANE DANE O PODREGIONACH (NTS 3) I POWIATACH (NTS 4) W 2007 R. (cd.)
SELECTED DATA BY SUBREGIONS (NTS 3) AND POWIATS (NTS 4) IN 2007 (cont.)

| WYSZCZEGÓLNIENIE SPECIFICATION | Ludność ^a (dok.) Population ^a (cont.) | Przyrost naturalny na 1000 ludności Natura increase per 1000 population | Zgony Deaths | | Saldo migracji wewnętrznych i zagranicznych na pobyt stały na 1000 ludności Net internal and international migration for permanent residence per 1000 population |
|--|--|--|---|--|---|
| | w miastach w % ogółu ludności in urban areas in % of total population | | na 1000 ludności per 1000 population | w tym niemowląt na 1000 urodzeń żywych of which infant deaths per 1000 live births | |
| WOJEWÓDZTWO VOIVODSHIPS | 68,9 | 0,8 | 9,4 | 7,4 | -1,0 |
| Podregiony: Subregions: | | | | | |
| Koszaliński | 61,7 | 1,1 | 9,2 | 7,1 | -2,5 |
| Powiaty: Powiats: | | | | | |
| białogardzki | 62,6 | 1,3 | 10,0 | 11,0 | -1,0 |
| drawski | 61,7 | 2,5 | 9,5 | 14,2 | -6,7 |
| kołobrzeski | 58,6 | 1,8 | 8,4 | 5,2 | 3,6 |
| koszaliński | 21,7 | 1,5 | 9,2 | 4,4 | 2,7 |
| ślawieński | 47,6 | 1,1 | 9,3 | 6,6 | -3,7 |
| szczecinecki | 63,4 | 0,4 | 10,0 | 11,2 | -2,5 |
| świdwiński | 49,5 | 0,9 | 9,3 | 7,9 | -8,2 |
| wałeckie | 60,7 | 1,5 | 9,4 | 1,7 | -5,0 |
| m. Koszalin | 100,0 | 0,1 | 8,7 | 3,2 | -3,9 |
| Stargardzki | 56,2 | 1,1 | 9,1 | 7,7 | -3,0 |
| Powiaty: Powiats: | | | | | |
| choszczeński | 47,9 | 1,4 | 8,9 | 3,8 | -5,6 |
| gryficki | 50,5 | 0,9 | 9,7 | 7,7 | -3,0 |
| łobeski | 53,2 | 0,5 | 9,6 | 20,3 | -4,2 |
| myśliborski | 59,2 | 1,5 | 8,9 | 9,9 | -2,1 |
| pyrzycki | 42,2 | 1,8 | 9,1 | 6,8 | -2,9 |
| stargardzki | 66,5 | 0,9 | 8,9 | 4,2 | -2,0 |
| Miasto Szczecin | 100,0 | -1,4 | 10,6 | 6,8 | -1,7 |
| Szczeciński | 57,2 | 2,4 | 8,2 | 8,1 | 4,8 |
| Powiaty: Powiats: | | | | | |
| goleniowski | 53,4 | 2,6 | 8,8 | 8,9 | 2,8 |
| gryfiński | 45,5 | 2,4 | 8,4 | 6,7 | -1,5 |
| kamieński | 52,7 | 1,9 | 8,0 | 8,3 | 0,2 |
| policki | 53,2 | 4,3 | 6,8 | 8,3 | 20,9 |
| m. Świnoujście | 100,0 | -0,5 | 9,2 | 8,5 | 1,9 |

a Stan w dniu 31 XII.
a As of 31 XII.

WYBRANE DANE O PODREGIONACH (NTS 3) I POWIATACH (NTS 4) W 2007 R. (cd.)
SELECTED DATA BY SUBREGIONS (NTS 3) AND POWIATS (NTS 4) IN 2007 (cont.)

| WYSZCZEGÓLNIENIE SPECIFICATION | Ludność korzystająca ^a z oczyszczalni ścieków w % ludności ogółem <i>Population using ^a to waste water treatment plants in % of total population</i> | Nakłady na środki trwałe (ceny bieżące) na 1 mieszkańca w zł <i>Outlays on fixed assets (current prices) per capita in zł</i> | | Przestępstwa stwierdzone w zakończonych postępowaniach przygotowawczych na 10 tys. ludności <i>Ascertained crimes in completed preparatory proceedings per 10 thous. population</i> | Wskaźnik wykrywalności sprawców przestępstw stwierdzonych w % <i>Rate of detectability of delinquents in ascertained crimes in %</i> |
|--|--|---|---|--|--|
| | | służące ochronie środowiska <i>on environmental protection</i> | służące gospodarce wodnej <i>on water management</i> | | |
| WOJEWÓDZTWO VOIVODSHIPS | 60,4 | 254,3 | 76,9 | 342,3 | 65,6 |
| Podregiony: Subregions: | | | | | |
| Koszaliński | 77,5 | 66,9 | 32,7 | 335,2 | 71,4 |
| Powiaty: <i>Powiats:</i> | | | | | |
| białogardzki | 76,8 | 44,1 | 21,6 | 306,2 | 67,5 |
| drawski | 70,2 | 52,3 | 34,7 | 274,6 | 69,8 |
| kołobrzeski | 86,6 | 109,6 | 46,0 | 316,1 | 66,3 |
| koszaliński | 55,0 | 72,7 | 36,2 | 366,9 ^b | 68,0 ^b |
| śląwieński | 71,4 | 157,6 | 64,0 | 278,2 | 63,5 |
| szczecinecki | 77,1 | 10,5 | 10,5 | 234,3 | 75,4 |
| świdwiński | 67,4 | 100,0 | 41,1 | 375,2 | 75,9 |
| walecki | 74,1 | 56,4 | 32,2 | 519,0 | 85,1 |
| m. Koszalin | 98,7 | 34,0 | 21,0 | x | x |
| Stargardzki | 78,4 | 187,7 | 75,7 | 310,7 | 70,8 |
| Powiaty: <i>Powiats:</i> | | | | | |
| choszczeński | 74,8 | 221,7 | 11,0 | 291,5 | 82,9 |
| gryficki | 72,2 | 97,5 | 166,2 | 325,6 | 73,2 |
| łobeski | 51,8 | 98,1 | 21,4 | 370,8 | 77,2 |
| myśliborski | 65,9 | 443,9 | 29,2 | 315,8 | 69,9 |
| pyrzycki | 72,7 | 23,9 | 4,5 | 270,4 | 76,2 |
| stargardzki | 78,4 | 193,4 | 138,3 | 302,3 | 60,9 |
| Miasto Szczecin | 15,0 | 518,0 | 172,3 | 399,8 | 51,3 |
| Szczeciński | 73,7 | 330,7 | 32,4 | 318,9 | 71,3 |
| Powiaty: <i>Powiats:</i> | | | | | |
| goleniowski | 67,7 | 389,4 | 22,5 | 287,8 | 71,1 |
| gryfiński | 64,8 | 382,7 | 23,9 | 242,2 | 72,3 |
| kamieński | 69,4 | 43,4 | 58,1 | 446,3 | 72,1 |
| policki | 78,9 | 259,0 | 47,0 | 380,3 | 72,5 |
| m. Świnoujście | 99,8 | 561,2 | 15,2 | 287,7 | 66,3 |

^a Dane szacunkowe. ^b Łącznie z miastem na prawach powiatu.

^a Estimated data. ^b Including city with powiat status.

WYBRANE DANE O PODREGIONACH (NTS 3) I POWIATACH (NTS 4) W 2007 R. (cd.)
SELECTED DATA BY SUBREGIONS (NTS 3) AND POWIATS (NTS 4) IN 2007 (cont.)

| WYSZCZEGÓLNIENIE SPECIFICATION | Pracujący ^{ab} Employed persons ^{ab} | | | | |
|--|---|--|--|---|--|
| | ogółem w tys. in thous. | rolnictwo, łowiectwo i leśnictwo; rybactwo agriculture, hunting and forestry; fishing | przemysł i budownictwo industry and construction | usługi rynkowe market services | usługi nierynkowe non-market services |
| | | w % ogółem in % of total | | | |
| WOJEWÓDZTWO VOIVODSHIPS | 361474 | 11,8 | 30,9 | 30,6 | 26,7 |
| Podregiony: Subregions: | | | | | |
| Koszaliński | 120010 | 14,7 | 31,7 | 26,4 | 27,3 |
| Powiaty: Powiats: | | | | | |
| białogardzki | 9557 | 14,3 | 41,0 | 20,1 | 24,6 |
| drawski | 10398 | 20,5 | 36,1 | 16,7 | 26,7 |
| kołobrzeski | 16583 | 12,5 | 25,0 | 33,8 | 28,7 |
| koszaliński | 9781 | 29,9 | 26,8 | 16,9 | 26,4 |
| ślawieński | 10591 | 28,9 | 29,7 | 16,8 | 24,6 |
| szczecinecki | 15028 | 15,5 | 35,7 | 26,1 | 22,7 |
| świdwiński | 9101 | 22,0 | 35,1 | 15,2 | 27,7 |
| walecki | 9446 | 16,0 | 34,8 | 20,8 | 28,3 |
| m. Koszalin | 29525 | 0,7 | 29,1 | 39,6 | 30,6 |
| Stargardzki | 67117 | 22,9 | 31,3 | 21,3 | 24,5 |
| Powiaty: Powiats: | | | | | |
| choszczeński | 8171 | 34,2 | 20,8 | 16,3 | 28,7 |
| gryfiński | 10804 | 19,1 | 24,3 | 29,3 | 27,3 |
| łobeski | 6013 | 19,5 | 42,3 | 14,5 | 23,7 |
| myśliborski | 14560 | 19,8 | 41,4 | 18,6 | 20,2 |
| pyrzycki | 7164 | 34,8 | 29,1 | 11,8 | 24,3 |
| stargardzki | 20405 | 19,5 | 29,6 | 26,3 | 24,7 |
| Miasto Szczecin | 115404 | 0,9 | 25,6 | 44,9 | 28,6 |
| Szczeciński | 58943 | 14,7 | 39,0 | 22,1 | 24,2 |
| Powiaty: Powiats: | | | | | |
| goleniowski | 16923 | 16,8 | 46,9 | 14,5 | 21,8 |
| gryfiński | 13604 | 25,8 | 30,9 | 17,6 | 25,7 |
| kamieński | 6719 | 24,2 | 15,0 | 26,9 | 33,9 |
| policki | 13688 | 4,3 | 59,7 | 18,7 | 17,3 |
| m. Świnoujście | 8009 | 1,0 | 21,1 | 47,2 | 30,7 |

a Stan w dniu 31 XII. b Według faktycznego miejsca pracy i rodzaju działalności; bez podmiotów gospodarczych o liczbie pracujących do 9 osób; z pracującymi w gospodarstwach indywidualnych w rolnictwie (dane szacunkowe).

a As of 31 XII. b By actual workplace and kind of activity; excluding economic entities employing up to 9 persons; including employed persons on private farms in agriculture (estimated data).

WYBRANE DANE O PODREGIONACH (NTS 3) I POWIATACH (NTS 4) W 2007 R. (cd.)
SELECTED DATA BY SUBREGIONS (NTS 3) AND POWIATS (NTS 4) IN 2007 (cont.)

| WYSZCZEGÓLNIENIE SPECIFICATION | Bezrobotni zarejestrowani ^a Registered unemployed persons ^a | | | | Stopa bezrobocia zarejestrowanego ^a w % Registered unemployment rate ^a in % |
|--|--|--------------------------------|--|---|---|
| | ogółem total | z ogółem – w % of total – in % | | | |
| | | kobiety women | pozostający bez pracy dłużej niż 1 rok out of work for longer than 1 year | w wieku 24 lata i mniej 24 years old and less | |
| WOJEWÓDZTWO VOIVODSHIPS | 103241 | 59,6 | 40,7 | 17,3 | 16,4 |
| Podregiony: Subregions: | | | | | |
| Koszaliński | 45058 | 58,8 | 40,5 | 16,1 | 20,4 |
| <i>Powiaty:</i> | | | | | |
| <i>Powiats:</i> | | | | | |
| białogardzki | 5877 | 52,0 | 48,8 | 18,5 | 31,2 |
| drawski | 5741 | 57,0 | 36,9 | 17,2 | 27,7 |
| kołobrzeski | 3658 | 60,9 | 29,0 | 17,5 | 11,9 |
| koszaliński | 5145 | 63,7 | 42,2 | 17,0 | 25,3 |
| ślawieński | 3993 | 56,8 | 46,6 | 16,7 | 20,4 |
| szczecinecki | 7142 | 60,1 | 42,4 | 17,1 | 25,3 |
| świdwiński | 4898 | 54,8 | 38,1 | 15,3 | 28,7 |
| walecki | 3175 | 67,7 | 26,0 | 15,7 | 18,4 |
| m. Koszalin | 5429 | 60,3 | 45,3 | 9,7 | 11,2 |
| Stargardzki | 28161 | 59,6 | 40,1 | 20,7 | 23,0 |
| <i>Powiaty:</i> | | | | | |
| <i>Powiats:</i> | | | | | |
| choszczeński | 3947 | 59,2 | 34,6 | 21,4 | 26,1 |
| gryfiński | 5854 | 58,0 | 42,7 | 20,5 | 26,2 |
| łobeski | 3312 | 54,8 | 38,6 | 18,3 | 29,0 |
| myśliborski | 3601 | 63,9 | 35,3 | 21,8 | 15,8 |
| pyrzycki | 3064 | 58,6 | 39,0 | 21,7 | 23,9 |
| stargardzki | 8383 | 61,4 | 43,8 | 20,6 | 22,0 |
| Miasto Szczecin | 11474 | 58,0 | 42,2 | 11,0 | 6,5 |
| Szczeciński | 18548 | 62,6 | 41,2 | 19,0 | 17,2 |
| <i>Powiaty:</i> | | | | | |
| <i>Powiats:</i> | | | | | |
| goleniowski | 4379 | 61,2 | 41,9 | 19,3 | 15,8 |
| gryfiński | 5311 | 63,9 | 42,3 | 20,6 | 20,8 |
| kamieński | 3904 | 62,7 | 36,4 | 20,2 | 24,2 |
| policki | 3262 | 63,0 | 47,5 | 17,3 | 14,1 |
| m. Świnoujście | 1692 | 61,9 | 34,8 | 13,5 | 11,2 |

a Stan w dniu 31 XII.
a As of 31 XII.

WYBRANE DANE O PODREGIONACH (NTS 3) I POWIATACH (NTS 4) W 2007 R. (cd.)
SELECTED DATA BY SUBREGIONS (NTS 3) AND POWIATS (NTS 4) IN 2007 (cont.)

| WYSZCZEGÓLNIENIE SPECIFICATION | Zasoby mieszkaniowe ^a Dwelling stocks ^a | | | | Mieszkania oddane do użytkowania na 1000 ludności Dwellings completed per 1000 population |
|--|--|---|---|--------------------------|--|
| | mieszkania dwellings | | przeciętna powierzchnia użytkowa w m ² average usable floor space in m ² | | |
| | ogółem total | na 1000 ludności per 1000 population | 1 mieszkania dwelling | na 1 osobę per person | |
| WOJEWÓDZTWO VOIVODSHIPS | 585515 | 346,0 | 66,3 | 22,9 | 3,8 |
| Podregiony: Subregions: | | | | | |
| Koszaliński | 202089 | 341,4 | 68,5 | 23,4 | 3,7 |
| Powiaty: Powiats: | | | | | |
| białogardzki | 15876 | 329,0 | 66,7 | 21,9 | 2,5 |
| drawski | 18813 | 325,0 | 67,6 | 22,0 | 2,7 |
| kołobrzeszki | 28919 | 377,8 | 72,3 | 27,3 | 8,8 |
| koszaliński | 19144 | 297,4 | 81,5 | 24,2 | 4,8 |
| ślawieński | 17645 | 307,8 | 77,8 | 23,9 | 2,5 |
| szczecinecki | 26958 | 349,0 | 64,6 | 22,5 | 2,4 |
| świdwiński | 15950 | 328,5 | 67,2 | 22,1 | 0,6 |
| wałeckie | 17988 | 330,6 | 67,0 | 22,1 | 1,5 |
| m. Koszalin | 40796 | 379,9 | 60,7 | 23,0 | 4,8 |
| Stargardzki | 119437 | 318,4 | 66,9 | 21,3 | 1,5 |
| Powiaty: Powiats: | | | | | |
| choszczeński | 15658 | 314,2 | 66,5 | 20,9 | 0,5 |
| gryfiński | 19558 | 322,2 | 71,2 | 22,9 | 1,8 |
| łobeski | 12560 | 328,7 | 66,3 | 21,8 | 0,7 |
| myśliborski | 21281 | 316,4 | 68,0 | 21,5 | 0,9 |
| pyrzycki | 12144 | 304,2 | 68,1 | 20,7 | 1,4 |
| stargardzki | 38236 | 320,8 | 64,1 | 20,6 | 2,3 |
| Miasto Szczecin | 157607 | 386,5 | 60,5 | 23,4 | 4,9 |
| Szczeciński | 106382 | 335,2 | 69,8 | 23,4 | 5,5 |
| Powiaty: Powiats: | | | | | |
| goleniowski | 24900 | 313,8 | 70,0 | 22,0 | 2,0 |
| gryfiński | 25653 | 309,0 | 68,5 | 21,2 | 1,1 |
| kamieński | 17189 | 360,5 | 73,2 | 26,4 | 5,4 |
| policki | 21908 | 329,8 | 76,5 | 25,2 | 12,4 |
| m. Świnoujście | 16732 | 409,4 | 59,5 | 24,4 | 10,5 |

a Stan w dniu 31 XII; na podstawie bilansu zasobów mieszkaniowych.
a As of 31 XII; based on balances of dwelling stocks.

WYBRANE DANE O PODREGIONACH (NTS 3) I POWIATACH (NTS 4) W 2007 R. (cd.)
SELECTED DATA BY SUBREGIONS (NTS 3) AND POWIATS (NTS 4) IN 2007 (cont.)

| WYSZCZEGÓLNIENIE SPECIFICATION | Uczniowie w szkołach dla dzieci i młodzieży ^a Pupils and students of schools for children and youth ^a | | | | | |
|--|--|--------------------------------------|---|---|--|--|
| | podstawowych <i>primary</i> | gimnazjach <i>lower secondary</i> | zasadniczych zawodowych <i>basic vocational</i> | ogólno- kształcących ^b <i>general secondary ^b</i> | liceach profilowanych <i>specialized secondary</i> | technikach ^c <i>secondary ^c</i> |
| | na 10 tys. ludności <i>per 10 thous. population</i> | | | | | |
| WOJEWÓDZTWO VOIVODSHIPS | 612,4 | 369,7 | 54,0 | 178,7 | 19,1 | 140,1 |
| Podregiony: Subregions: | | | | | | |
| Koszaliński | 652,2 | 394,9 | 63,9 | 172,4 | 25,3 | 178,9 |
| Powiaty: <i>Powiats:</i> | | | | | | |
| białogardzki | 709,5 | 416,7 | 63,4 | 163,1 | 37,5 | 98,4 |
| drawski | 685,0 | 411,1 | 86,4 | 171,9 | 10,4 | 129,4 |
| kolobrzegi | 644,4 | 374,5 | 56,6 | 190,1 | 14,4 | 255,4 |
| koszaliński | 676,9 | 360,1 | 9,6 | 9,0 | 19,4 | 34,5 |
| ślawieński | 698,7 | 429,1 | 67,2 | 108,8 | 16,7 | 168,5 |
| szczecinecki | 680,3 | 442,7 | 61,6 | 195,4 | 37,7 | 247,9 |
| świdwiński | 661,1 | 424,1 | 73,5 | 166,2 | 13,6 | 184,5 |
| walecki | 683,2 | 426,2 | 71,5 | 184,9 | 19,1 | 173,3 |
| m. Koszalin | 534,7 | 330,2 | 81,4 | 275,9 | 43,2 | 230,0 |
| Stargardzki | 656,6 | 412,0 | 63,8 | 170,2 | 22,2 | 117,5 |
| Powiaty: <i>Powiats:</i> | | | | | | |
| choszczeński | 664,4 | 441,3 | 46,0 | 167,0 | 20,9 | 108,6 |
| gryficki | 687,9 | 422,2 | 77,6 | 150,7 | 39,7 | 83,0 |
| łobeski | 675,3 | 412,2 | 48,9 | 128,3 | 28,3 | – |
| myśliborski | 653,5 | 420,0 | 84,6 | 163,6 | 3,7 | 155,7 |
| pyrzycki | 664,0 | 401,5 | 47,3 | 127,0 | 15,3 | 137,0 |
| stargardzki | 630,7 | 393,4 | 62,8 | 213,0 | 24,6 | 148,3 |
| Miasto Szczecin | 508,5 | 306,6 | 37,3 | 236,9 | 12,6 | 122,7 |
| Szczeciński | 619,2 | 353,9 | 45,6 | 125,7 | 12,2 | 117,0 |
| Powiaty: <i>Powiats:</i> | | | | | | |
| goleniowski | 687,7 | 392,5 | 63,3 | 176,2 | – | 133,2 |
| gryfiński | 677,7 | 385,3 | 73,8 | 105,9 | 19,2 | 114,9 |
| kamieński | 595,0 | 375,0 | 23,3 | 101,3 | 31,9 | 113,2 |
| policki | 558,3 | 276,4 | 6,6 | 78,6 | 3,2 | 37,8 |
| m. Świnoujście | 494,5 | 316,4 | 43,1 | 173,2 | 13,7 | 222,7 |

^a Bez szkół specjalnych. ^{b, c} Łącznie z: ^b – uzupełniającymi liceami ogólnokształcącymi, ^c – technikami uzupełniającymi i artystycznymi ogólnokształcącymi dającymi uprawnienia zawodowe.

^a Excluding special schools. ^{b, c} Including: ^b – supplementary general secondary schools, ^c – supplementary technical secondary schools and general art schools leading to professional certification.

WYBRANE DANE O PODREGIONACH (NTS 3) I POWIATACH (NTS 4) W 2007 R. (cd.)
SELECTED DATA BY SUBREGIONS (NTS 3) AND POWIATS (NTS 4) IN 2007 (cont.)

| WYSZCZEGÓLNIENIE SPECIFICATION | Łóżka w szpitalach ogólnych ^a na 10 tys. ludności <i>Beds in general hospitals^a per 10 thous. population</i> | Liczba ludności ^a na <i>Population per^a</i> | | Wypożyczenia księgozbioru z bibliotek publicznych ^c na 1 czytelnika w wol. <i>Public library loans^c per borrower in vol.</i> | Liczba ludności na 1 placówkę biblioteczną ^d <i>Population per library establishment^d</i> | Widzowie w kinach stałych na 1 seans <i>Audience in fixed cinemas per screening</i> |
|--|---|---|--|--|--|--|
| | | 1 podmiot ambulatoryjnej opieki zdrowotnej ^b <i>provider of out- patient health care^b</i> | 1 aptekę ogólnodostępną <i>public pharmacy</i> | | | |
| WOJEWÓDZTWO VOIVODSHIPS | 45,6 | 1596 | 4001 | 18,0 | 3405,0 | 38,6 |
| Podregiony: Subregions: | | | | | | |
| Koszaliński | 36,1 | 1393 | 4198 | 16,2 | 3083,1 | 40,5 |
| Powiaty: <i>Powiats:</i> | | | | | | |
| białogardzki | 50,1 | 1304 | 6033 | 17,6 | 5362,3 | 15,9 |
| drawski | 23,5 | 1654 | 4453 | 14,8 | 2067,4 | – |
| kołobrzeski | 52,8 | 1063 | 2944 | 18,2 | 3189,5 | 50,8 |
| koszaliński | – | 2220 | 6437 | 16,4 | 2011,4 | 26,9 |
| ślawieński | 30,7 | 1792 | 4778 | 18,1 | 2606,0 | 22,8 |
| szczecinecki | 22,1 | 1545 | 4065 | 14,7 | 3089,4 | 50,5 |
| świdwiński | 25,5 | 1517 | 5395 | 17,9 | 2023,1 | 20,3 |
| wałęcki | 25,4 | 1133 | 3886 | 19,0 | 3200,4 | 22,9 |
| m. Koszalin | 69,5 | 1193 | 3579 | 13,9 | 9761,5 | 42,6 |
| Stargardzki | 40,5 | 1737 | 4809 | 23,2 | 2420,2 | 28,3 |
| Powiaty: <i>Powiats:</i> | | | | | | |
| choszczeński | 67,0 | 1846 | 5537 | 30,2 | 1916,7 | 38,6 |
| gryficki | 74,1 | 2335 | 4336 | 15,0 | 2639,5 | 26,2 |
| łobeski | 13,1 | 1317 | 4245 | 36,6 | 2387,9 | – |
| myśliborski | 35,2 | 1978 | 5174 | 28,4 | 2241,9 | – |
| pyrzycki | 35,1 | 1377 | 4991 | 20,3 | 1535,7 | – |
| stargardzki | 25,9 | 1679 | 4768 | 18,1 | 3505,6 | – |
| Miasto Szczecin | 84,0 | 1631 | 3021 | 12,8 | 10731,9 | 39,0 |
| Szczeciński | 20,1 | 1878 | 4600 | 22,3 | 2833,7 | 22,9 |
| Powiaty: <i>Powiats:</i> | | | | | | |
| goleniowski | 29,9 | 1725 | 4960 | 28,7 | 2736,3 | 26,5 |
| gryfiński | 10,4 | 2185 | 5189 | 20,5 | 2306,3 | 12,3 |
| kamieński | 15,9 | 1223 | 4335 | 17,6 | 1589,4 | 22,4 |
| policki | 20,9 | 2461 | 5110 | 20,3 | 6039,6 | 22,8 |
| m. Świnoujście | 24,5 | 2151 | 3144 | 25,8 | 6811,8 | – |

^a Stan w dniu 31 XII. ^b Ambulatoryjne zakłady opieki zdrowotnej łącznie z praktykami lekarskimi. ^c Łącznie z punktami bibliotecznymi; bez wypożyczeń międzybibliotecznych.

^a As of 31 XII. ^b Out-patient health care institutions including medical practices. ^c Including library service points; excluding interlibrary lending.

WYBRANE DANE O PODREGIONACH (NTS 3) I POWIATACH (NTS 4) W 2007 R. (cd.)
SELECTED DATA BY SUBREGIONS (NTS 3) AND POWIATS (NTS 4) IN 2007 (cont.)

| WYSZCZEGÓLNIENIE SPECIFICATION | Turystyczne obiekty zbiorowego zakwaterowania Collective tourist accommodation establishments | | | Produkcja sprzedana przemysłu ^b (ceny bieżące) Sold production of industry ^b (current prices) | |
|--|--|--|--|--|---|
| | miejsca noclegowe ^a number of beds ^a | udzielone noclegi nights spent (overnight stay) | korzystający z noclegów tourists accommodated | w mln zł in mln zł | na 1 mieszkańca w zł per capita in zł |
| | na 1000 ludności per 1000 population | | | | |
| WOJEWÓDZTWO VOIVODSHIPS | 64,4 | 5650,0 | 987,9 | 22762,3 | 13447 |
| Podregiony: Subregions: | | | | | |
| Koszaliński | 90,2 | 8635,3 | 1135,3 | 7066,0 | 11924 |
| Powiaty: Powiats: | | | | | |
| białogardzki | 4,7 | 609,8 | 284,6 | 357,2 | 7388 |
| drawski | 54,6 | 1940,5 | 359,1 | 338,9 | 5841 |
| kołobrzegi | 261,7 | 35888,1 | 4047,8 | 538,4 | 7045 |
| koszaliński | 213,0 | 14478,8 | 2171,6 | 408,7 | 6349 |
| ślawieński | 235,0 | 18323,9 | 1831,9 | 414,4 | 7206 |
| szczecinecki | 8,5 | 656,1 | 214,2 | 2525,9 | 32703 |
| świdwiński | 10,9 | 864,9 | 154,9 | 416,2 | 8551 |
| wałęcki | 21,4 | 1711,8 | 508,4 | 621,5 | 11390 |
| m. Koszalin | 4,4 | 559,6 | 296,0 | 1444,8 | 13447 |
| Stargardzki | 53,8 | 3369,2 | 578,7 | 2264,7 | 6032 |
| Powiaty: Powiats: | | | | | |
| choszczeński | 4,1 | 216,0 | 107,9 | 105,1 | 2107 |
| gryficki | 297,4 | 18368,2 | 2559,4 | 347,6 | 5720 |
| łobeski | 2,5 | 61,4 | 16,2 | 111,4 | 2919 |
| myśliborski | 8,7 | 608,2 | 285,7 | 809,3 | 12012 |
| pyrzycki | 1,3 | 125,1 | 124,8 | 372,4 | 9331 |
| stargardzki | 10,0 | 751,6 | 264,0 | 518,9 | 4348 |
| Miasto Szczecin | 13,8 | 1638,5 | 919,4 | 4711,1 | 11530 |
| Szczeciński | 94,0 | 7947,7 | 1286,2 | 8720,5 | 27584 |
| Powiaty: Powiats: | | | | | |
| goleniowski | 2,8 | 474,7 | 365,9 | 3863,2 | 48826 |
| gryfiński | 11,1 | 824,4 | 289,2 | # | # |
| kamieński | 416,1 | 28959,0 | 4295,4 | # | # |
| policki | 8,4 | 730,7 | 412,7 | 2997,6 | 45762 |
| m. Świnoujście | 200,7 | 23997,4 | 2990,0 | 264,6 | 6483 |

^a Stan w dniu 31 VII. ^b Dane dotyczą podmiotów gospodarczych, w których liczba pracujących przekracza 9 osób.

^a As of 31 VII. ^b Data concern economic entities employing more than 9 persons.

WYBRANE DANE O PODREGIONACH (NTS 3) I POWIATACH (NTS 4) W 2007 R. (cd.)
SELECTED DATA BY SUBREGIONS (NTS 3) AND POWIATS (NTS 4) IN 2007 (cont.)

| WYSZCZEGÓLNIENIE SPECIFICATION | Drogi publiczne o twardej nawierzchni ^a w km <i>Hard surface public roads ^a in km</i> | | Nakłady inwestycyjne w przedsiębiorstwach ^b według lokalizacji inwestycji (ceny bieżące) <i>Investment outlays in enterprises ^b according to investment location (current prices)</i> | | Wartość brutto środków trwałych w przedsiębiorstwach ^{ab} (bieżące ceny ewidencyjne) <i>Gross value of fixed assets in enterprises ^{ab} (current-keeping prices)</i> | |
|--|--|------------------------------|--|---|---|---|
| | powiatowe <i>powiat roads</i> | gminne <i>gmina roads</i> | w mln zł <i>in mln zł</i> | na 1 mieszkańca w zł <i>per capita in zł</i> | w mln zł <i>in mln zł</i> | na 1 mieszkańca w zł <i>per capita in zł</i> |
| WOJEWÓDZTWO VOIVODSHIPS | 7181,1 | 2681,3 | 3629,7 | 2144 | 42405,9 | 25059 |
| Podregiony: Subregions: | | | | | | |
| Koszaliński | 2875,1 | 1095,3 | 941,0 | 1588 | 11112,6 | 18773 |
| Powiaty: <i>Powiats:</i> | | | | | | |
| białogardzki | 276,6 | 95,2 | 144,4 | 2985 | 701,9 | 14544 |
| drawski | 381,4 | 102,9 | 50,8 | 877 | 530,0 | 9156 |
| kołobrzeski | 281,0 | 142,1 | 176,6 | 2309 | 1532,6 | 20022 |
| koszaliński | 460,4 | 144,4 | 40,3 | 626 | 687,4 | 10680 |
| ślawieński | 322,7 | 304,2 | 57,1 | 998 | 561,9 | 9801 |
| szczecinecki | 519,2 | 118,8 | 84,9 | 1099 | 3154,6 | 40845 |
| świdwiński | 338,3 | 60,6 | 44,2 | 908 | 506,2 | 10425 |
| walecki | 237,9 | 81,4 | 75,3 | 1373 | 872,4 | 16035 |
| m. Koszalin | 57,6 | 45,7 | 267,4 | 2491 | 2565,8 | 23895 |
| Stargardzki | 2395,8 | 588,6 | 582,4 | 1551 | 5134,7 | 13688 |
| Powiaty: <i>Powiats:</i> | | | | | | |
| choszczeński | 400,6 | 74,3 | 28,3 | 569 | 345,5 | 6933 |
| gryficki | 322,8 | 117,1 | 61,5 | 1010 | 507,0 | 8351 |
| łobeski | 353,4 | 58,8 | 46,3 | 1216 | 277,2 | 7255 |
| myśliborski | 415,0 | 123,6 | 219,7 | 3261 | 1048,1 | 15584 |
| pyrzycki | 285,3 | 69,3 | 23,1 | 576 | 323,3 | 8097 |
| stargardzki | 618,7 | 145,5 | 203,3 | 1705 | 2633,6 | 22095 |
| Miasto Szczecin | 228,7 | 545,8 | 1234,8 | 3022 | 15650,7 | 38377 |
| Szczeciński | 1681,5 | 451,6 | 871,8 | 2758 | 10507,9 | 33109 |
| Powiaty: <i>Powiats:</i> | | | | | | |
| goleniowski | 606,1 | 57,4 | 292,0 | 3692 | 1269,5 | 15998 |
| gryfiński | 561,0 | 163,8 | 161,4 | 1942 | 3795,5 | 45713 |
| kamieński | 283,8 | 78,0 | 50,1 | 1054 | 446,6 | 9366 |
| policki | 193,6 | 107,0 | 246,7 | 3766 | 3892,2 | 58586 |
| m. Świnoujście | 37,0 | 45,4 | 121,5 | 2980 | 1104,1 | 27014 |

a Stan w dniu 31 XII. *b* Dane dotyczą podmiotów gospodarczych, w których liczba pracujących przekracza 9 osób.

a As of 31 XII. *b* Data concern economic entities employing more than 9 persons.

WYBRANE DANE O PODREGIONACH (NTS 3) I POWIATACH (NTS 4) W 2007 R. (dok.)
SELECTED DATA BY SUBREGIONS (NTS 3) AND POWIATS (NTS 4) IN 2007 (cont.)

| WYSZCZEGÓLNIENIE SPECIFICATION | Podmioty gospodarki narodowej ^a zarejestrowane w rejestrze REGON <i>Entities of the national economy ^a recorded in the REGON register</i> | | | | | |
|--|--|---|---|---|--|---|
| | ogółem <i>total</i> | | osoby prawne i jednostki organizacyjne niemające osobowości prawnej <i>legal persons and organizational entities without legal personality</i> | | osoby fizyczne prowadzące działalność gospodarczą <i>natural persons conducting economic activity</i> | |
| | w liczbach bezwzględnych <i>in absolute numbers</i> | na 10 tys. ludności <i>per 10 thous. population</i> | w liczbach bezwzględnych <i>in absolute numbers</i> | na 10 tys. ludności <i>per 10 thous. population</i> | w liczbach bezwzględnych <i>in absolute numbers</i> | na 10 tys. ludności <i>per 10 thous. population</i> |
| WOJEWÓDZTWO VOIVODSHIPS | 210750 | 1245 | 46734 | 276 | 164016 | 969 |
| Podregiony: Subregions: | | | | | | |
| Koszaliński | 73477 | 1241 | 15231 | 257 | 58246 | 984 |
| Powiaty: Powiats: | | | | | | |
| białogardzki | 4799 | 994 | 1168 | 242 | 3631 | 752 |
| drawski | 5924 | 1023 | 1246 | 215 | 4678 | 808 |
| kołobrzeski | 13520 | 1766 | 2538 | 332 | 10982 | 1435 |
| koszaliński | 6616 | 1028 | 1117 | 174 | 5499 | 854 |
| ślawieński | 5956 | 1039 | 1135 | 198 | 4821 | 841 |
| szczecinecki | 8061 | 1044 | 1757 | 227 | 6304 | 816 |
| świdwiński | 4312 | 888 | 1185 | 244 | 3127 | 644 |
| walecki | 5889 | 1082 | 1165 | 214 | 4724 | 868 |
| m. Koszalin | 18400 | 1714 | 3920 | 365 | 14480 | 1349 |
| Stargardzki | 35312 | 941 | 7773 | 207 | 27539 | 734 |
| Powiaty: Powiats: | | | | | | |
| choszczeński | 3725 | 747 | 928 | 186 | 2797 | 561 |
| gryficki | 7377 | 1215 | 1325 | 218 | 6052 | 997 |
| łobeski | 3067 | 803 | 747 | 196 | 2320 | 607 |
| myśliborski | 6152 | 915 | 1554 | 231 | 4598 | 684 |
| pyrzycki | 3544 | 888 | 692 | 173 | 2852 | 714 |
| stargardzki | 11447 | 960 | 2527 | 212 | 8920 | 748 |
| Miasto Szczecin | 64394 | 1579 | 16640 | 408 | 47754 | 1171 |
| Szczeciński | 37567 | 1184 | 7090 | 223 | 30477 | 960 |
| Powiaty: Powiats: | | | | | | |
| goleniowski | 8087 | 1019 | 1507 | 190 | 6580 | 829 |
| gryfiński | 7930 | 955 | 1488 | 179 | 6442 | 776 |
| kamieński | 6807 | 1428 | 1268 | 266 | 5539 | 1162 |
| policki | 7963 | 1199 | 1525 | 230 | 6438 | 969 |
| m. Świnoujście | 6780 | 1659 | 1302 | 319 | 5478 | 1340 |

^a Stan w dniu 31 XII; bez osób prowadzących gospodarstwa indywidualne w rolnictwie.

^a As of 31 XII; excluding persons tending private farms in agriculture.

Z „Planu Wydawniczego” 2009 r.

ROCZNIKI STATYSTYCZNE

- *ROCZNIK STATYSTYCZNY WOJEWÓDZTWA ZACHODNIOPOMORSKIEGO 2009*
- *WOJEWÓDZTWO ZACHODNIOPOMORSKIE 2009 – PODREGIONY, POWIATY, GMINY*
- *ROCZNIK STATYSTYCZNY GOSPODARKI MORSKIEJ 2009*

INFORMACJE I OPRACOWANIA STATYSTYCZNE

- *BIULETYN STATYSTYCZNY WOJEWÓDZTWA ZACHODNIOPOMORSKIEGO*
- *BEZROBOCIE W WOJEWÓDZTWIE ZACHODNIOPOMORSKIM W 2008 R.*
- *ROLNICTWO W WOJEWÓDZTWIE ZACHODNIOPOMORSKIM W 2008 R.*
- *GOSPODARKA MIESZKANIOWA W WOJEWÓDZTWIE ZACHODNIOPOMORSKIM W LATACH 2007 – 2008*
- *WYNAGRODZENIA I ICH STRUKTURA W WOJEWÓDZTWIE ZACHODNIOPOMORSKIM W 2008 R.*
- *WARUNKI ŻYCIA LUDNOŚCI W WOJEWÓDZTWIE ZACHODNIOPOMORSKIM W LATACH 2006 – 2008*
- *DZIAŁALNOŚĆ GOSPODARCZA PODMIOTÓW Z KAPITAŁEM ZAGRANICZNYM W WOJEWÓDZTWIE ZACHODNIOPOMORSKIM W 2008 R.*

FOLDERY I MATERIAŁY OKOLICZNOŚCIOWE

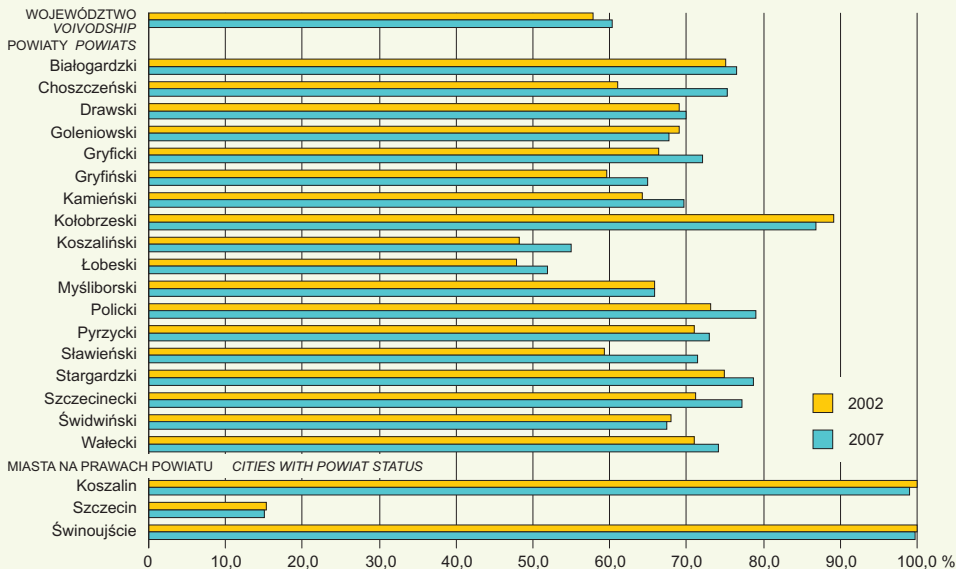
- *WOJEWÓDZTWO ZACHODNIOPOMORSKIE W LICZBACH 2009*
- *TYTUŁOWY PLAN WYDAWNICZY URZĘDU STATYSTYCZNEGO W SZCZECINIE 2009*

ŁUDNOŚĆ KORZYSTAJĄCA Z OCZYSZCZALNI ŚCIEKÓW W % ŁUDNOŚCI OGÓŁEM

Stan w dniu 31 XII

POPULATION USING WASTE WATER TREATMENT PLANTS IN % OF TOTAL POPULATION

As of 31 XII

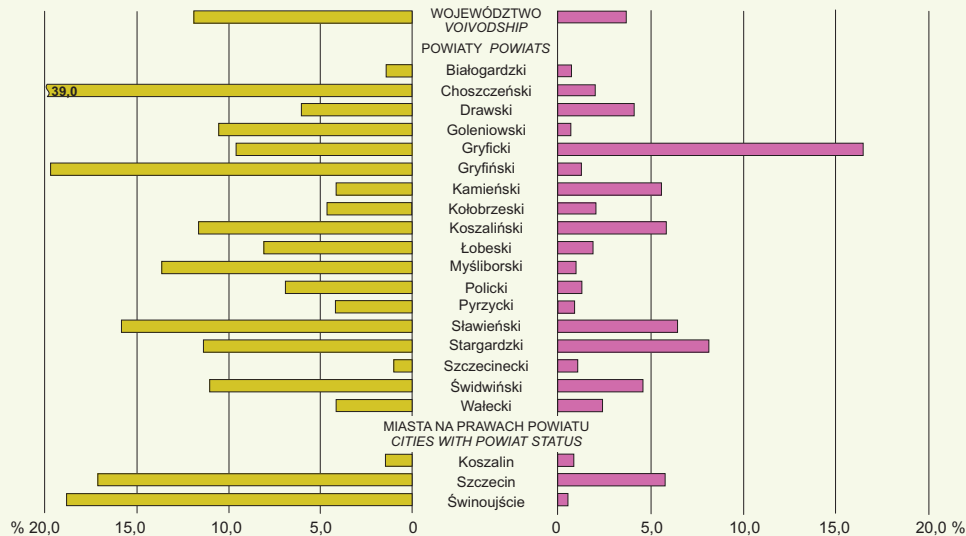


NAKLĄDY NA ŚRODKI TRWAŁE^a W % NAKŁADÓW INWESTYCYJNYCH OGÓŁEM W 2007 R.

OUTLAYS ON FIXED ASSETS^a IN % OF TOTAL OUTLAYS IN 2007

Służące: **OCHRONIE ŚRODOWISKA**
On: ENVIRONMENTAL PROTECTION

Służące: **GOSPODARCE WODNEJ**
On: WATER MANAGEMENT



^a Dane dotyczą podmiotów gospodarczych, w których liczba pracujących przekracza 9 osób.
^a Data concern economic entities employing more than 9 persons.

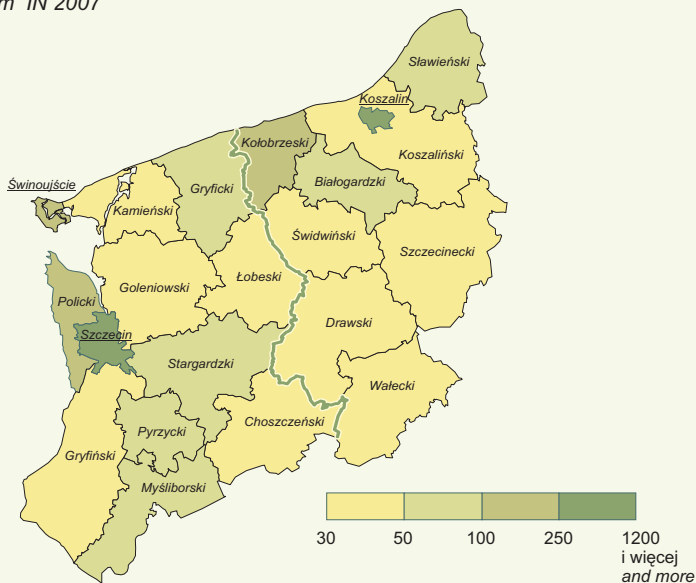
LUDNOŚĆ NA 1 km² W 2007 R.

Stan w dniu 31 XII

POPULATION PER 1 km² IN 2007

As of 31 XII

Województwo
Voivodship

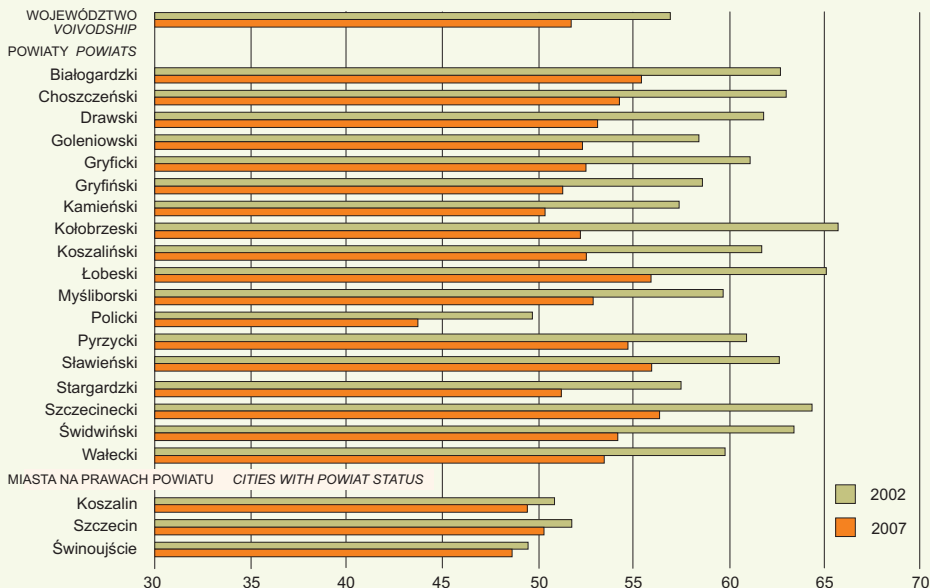


LUDNOŚĆ W WIEKU NIEPRODUKCYJNYM NA 100 OSÓB W WIEKU PRODUKCYJNYM

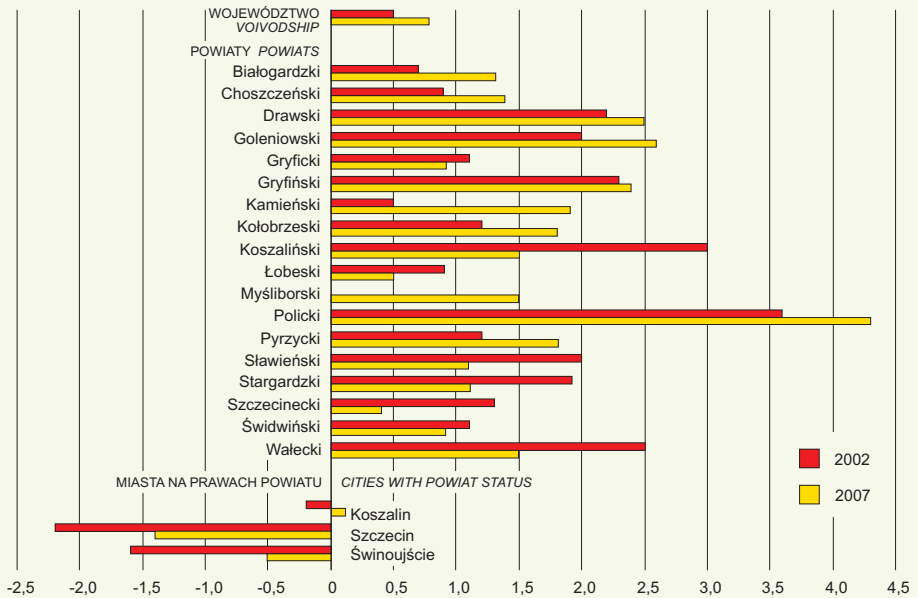
Stan w dniu 31 XII

NON-WORKING AGE POPULATION PER 100 PERSONS IN WORKING AGE

As of 31 XII

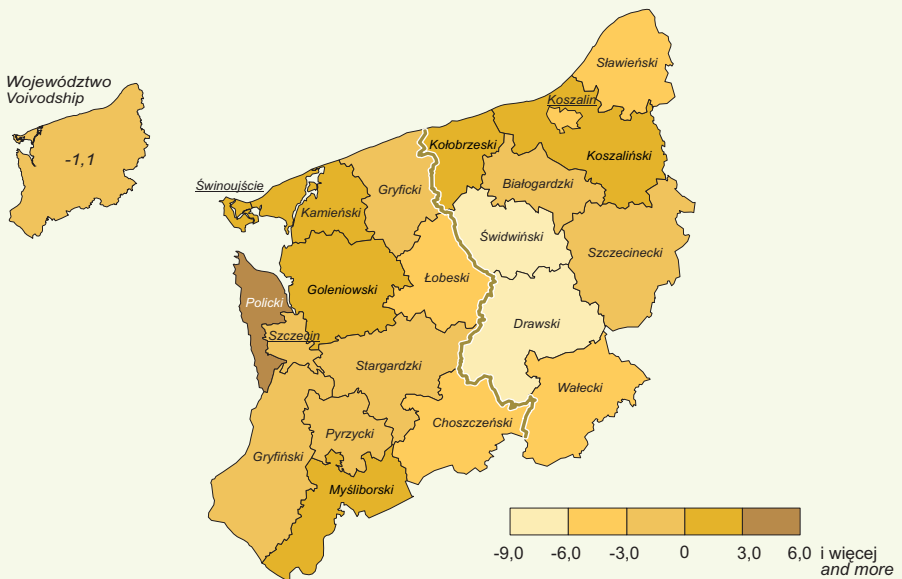


PRZYROST NATURALNY NA 1000 LUDNOŚCI
NATURAL INCREASE PER 1000 POPULATION



SALDO MIGRACJI WEWNĘTRZNYCH I ZAGRANICZNYCH NA POBYT STAŁY
NA 1000 MIESZKANCÓW W 2007 R.

INTERNAL AND INTERNATIONAL MIGRATION BALANCE FOR PERMANENT RESIDENCE PER 1000 POPULATION IN 2007

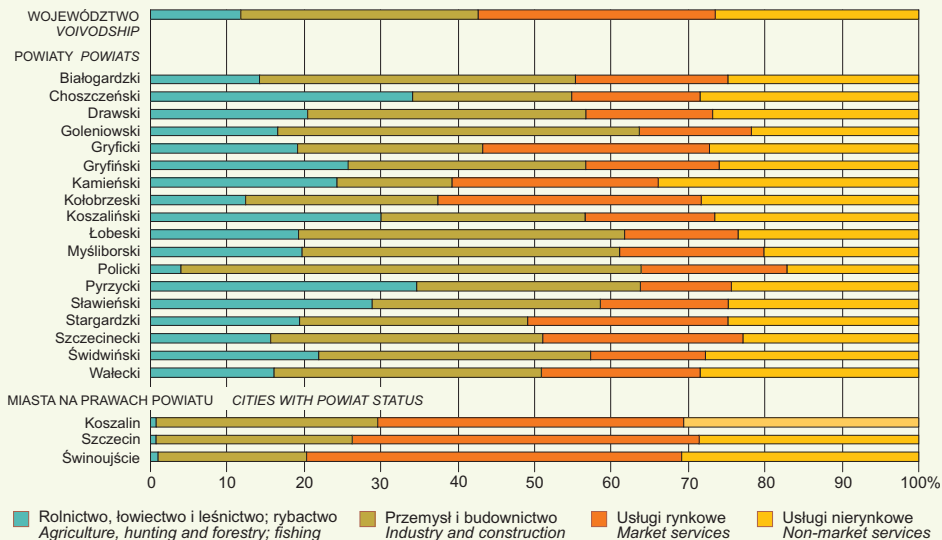


PRACUJĄCY * WEDŁUG RODZAJÓW DZIAŁALNOŚCI W 2007 R.

Stan w dniu 31 XII

EMPLOYED PERSONS* BY KIND OF ACTIVITIES IN 2007

As of 31 XII



a Według faktycznego miejsca pracy i rodzaju działalności; bez podmiotów gospodarczych o liczbie pracujących do 9 osób; z pracującymi w gospodarstwach indywidualnych w rolnictwie (dane szacunkowe).

a By actual workplace and kind of activity; excluding economic entities employing up to 9 persons; with the employed persons on private farms in agriculture (estimated data).

STOPA BEZROBOCIA REJESTROWANEGO W 2007 R.

Stan w dniu 31 XII

REGISTERED UNEMPLOYMENT RATE IN 2007

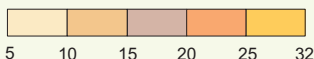
As of 31 XII

Województwo
Voivodship

16,4%



w %
in %



BEZROBOTNI ZAREJESTROWANI W WIEKU DO 25 LAT W % OGÓŁEM W 2007 R.

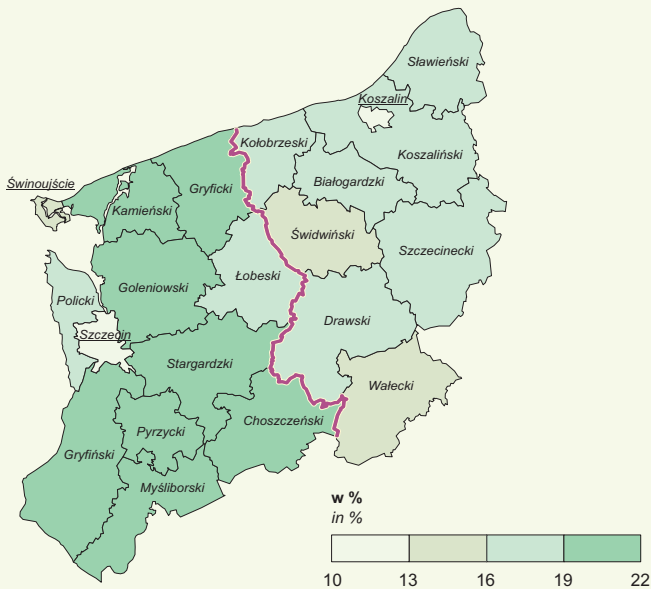
Stan w dniu 31 XII

REGISTERED UNEMPLOYED PERSONS AGED UP TO 25 IN % OF TOTAL IN 2007

As of 31 XII

Województwo
Voivodship

17,3%



DŁUGOTRWALE BEZROBOTNI W % OGÓŁEM W 2007 R.

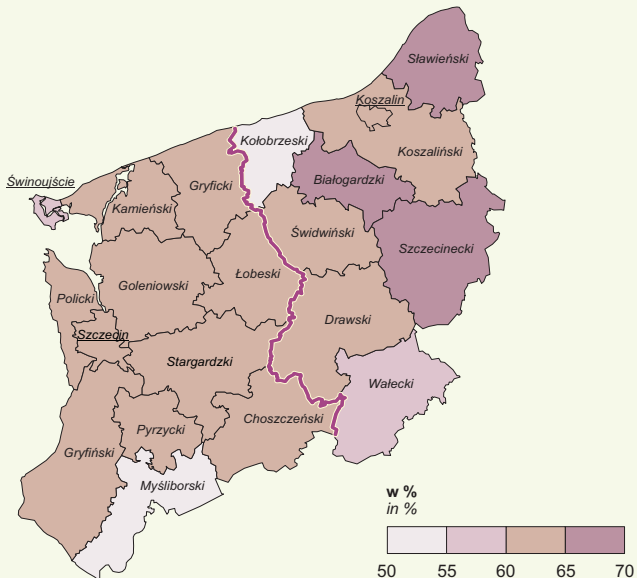
Stan w dniu 31 XII

LONG-TERM UNEMPLOYED PERSONS IN % OF TOTAL IN 2007

As of 31 XII

Województwo
Voivodship

62,3%



ZASOBY MIESZKANIOWE NA 1000 LUDNOŚCI W 2007 R.

Stan w dniu 31 XII

DWELLING STOCKS PER 1000 POPULATION IN 2007


As of 31 XII

Województwo
Voivodship

346



Mieszkania na 1000 ludności
Dwellings per 1000 population



MIESZKANIA ODDANE DO UŻYTKOWANIA

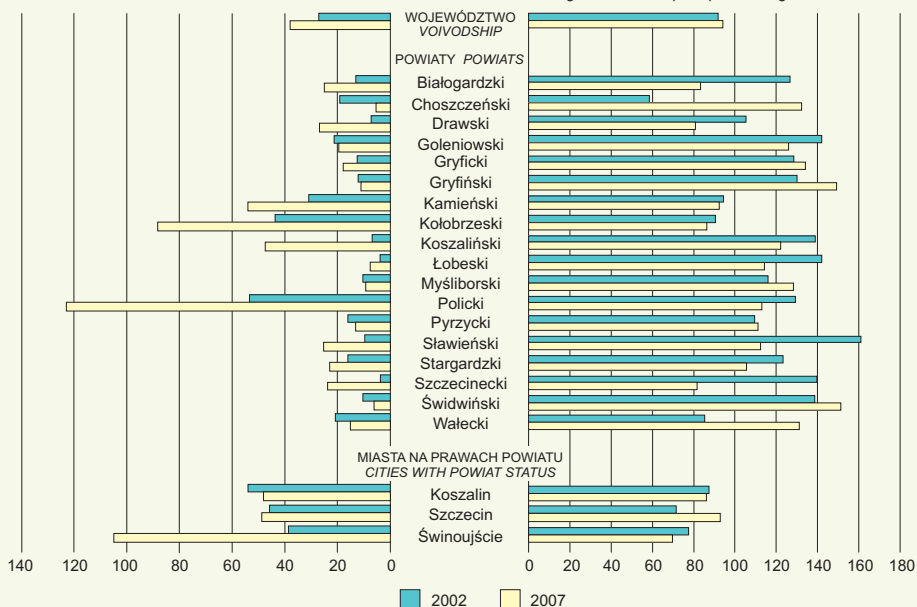
DWELLINGS COMPLETED

Na 10 tys. ludności

Per 10 thous. population

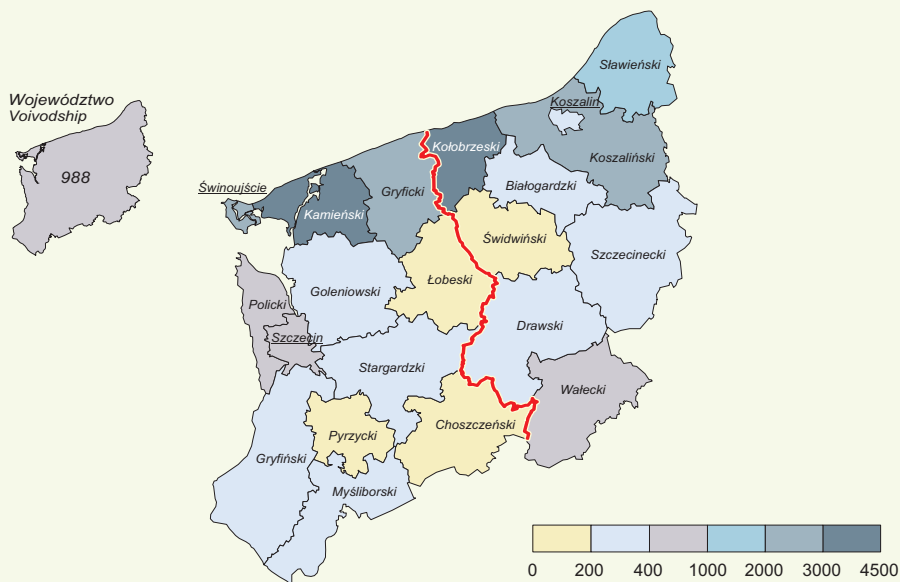
Przeciętna powierzchnia użytkowa 1 mieszkania w m²

Average usable floor space per dwelling in m²



KORZYSTAJĄCY Z NOCLEGÓW W TURYSTYCZNYCH OBIEKTACH ZBIOROWEGO ZAKWATEROWANIA NA 1000 LUDNOŚCI W 2007 R.

TOURISTS ACCOMMODATED IN COLLECTIVE TOURIST ACCOMMODATION ESTABLISHMENTS PER 1000 POPULATION IN 2007



DZIECI W PRZEDSZKOLACH NA 1000 DZIECI W WIEKU 3-6 LAT W 2007 R.

Stan w dniu 30 IX

CHILDREN IN NURSERY SCHOOLS PER 1000 CHILDREN AGED 3-6 IN 2007

As of 30 IX



DOCHODY BUDŻETÓW GMIN NA 1 MIESZKAŃCĄ^a W 2007 R.
REVENUE OF GMINAS BUDGETS^a PER CAPITA IN 2007



^a Bez dochodów gmin mających również status miasta na prawach powiatu.
^a Excluding revenue of gminas which are also cities with powiat status.

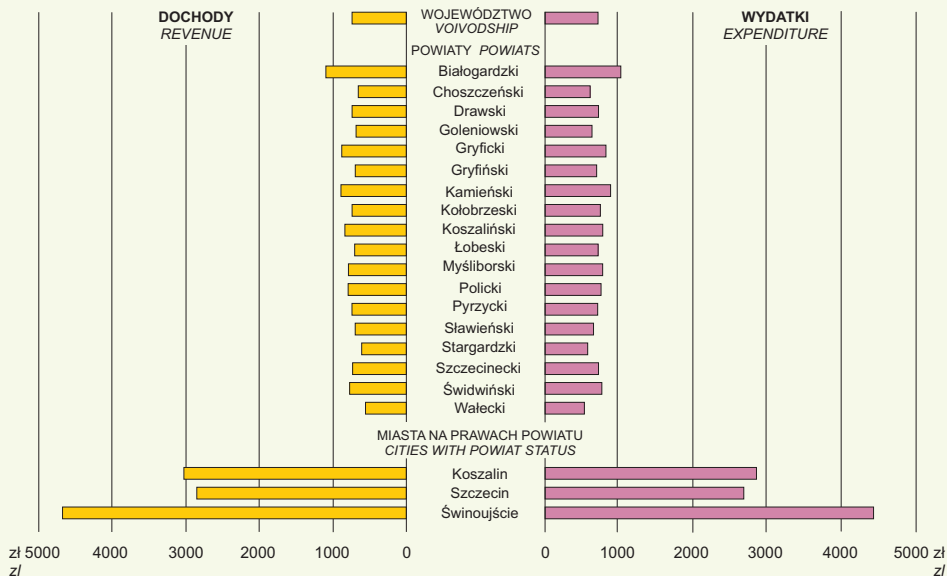
WYDATKI BUDŻETÓW GMIN NA 1 MIESZKAŃCA^a W 2007 R.
EXPENDITURE OF GMINAS BUDGETS^a PER CAPITA IN 2007



^a Bez wydatków gmin mających również status miasta na prawach powiatu.
^a Excluding expenditure of gminas which are also cities with powiat status.

DOCHODY I WYDATKI BUDŻETÓW POWIATÓW I MIAST NA PRAWACH POWIATU NA 1 MIESZKAŃCA W 2007 R.

REVENUE AND EXPENDITURE OF POWIATS AND CITIES WITH POWIAT STATUS BUDGETS
PER CAPITA IN 2007



PODMIOTY GOSPODARKI NARODOWEJ WEDŁUG RODZAJU DZIAŁALNOŚCI W 2007 R.

Stan w dniu 31 XII

ENTITIES OF THE NATIONAL ECONOMY BY KIND OF ACTIVITY IN 2007

As of 31 XII

