



Kultura w województwie

zachodniopomorskim 2011

Culture in Zachodniopomorskie

Voivodship 2011



Urząd Statystyczny w Szczecinie
Statistical Office in Szczecin

WYDATKI BUDŻETÓW JEDNOSTEK SAMORZĄDU TERYTORIALNEGO NA KULTURĘ I OCHRONĘ DZIEDZICTWA NARODOWEGO WEDŁUG WYBRANYCH ROZDZIAŁÓW KLASYFIKACJI BUDŻETOWEJ ^a

BUDGETARY EXPENDITURES OF LOCAL SELF-GOVERNMENT ENTITIES ON CULTURE AND PROTECTION OF NATIONAL HERITAGE BY BUDGETARY CLASSIFICATION ^a

WYSZCZEGÓLNIENIE SPECIFICATION	2005	2009	2010	
			ogółem total	Polska = 100
OGÓŁEM w tys. zł TOTAL in thous. zł	147130	273418	321839	4,6
w tym: of which:				
Muzea oraz ochrona zabytków i opieka nad zabytkami <i>Museums and protection of historical monuments</i>	18478	43098	40408	3,3
Biblioteki <i>Libraries</i>	37274	51185	53219	4,6
Domy i ośrodki kultury, świetlice i kluby <i>Cultural centres and establishments, community centres and clubs</i>	54069	100089	146779	6,6
Teatry <i>Theatres</i>	12430	27696	32747	3,7
Teatry muzyczne, opery i operetki <i>Music theatres, operas and operettas</i>	5408	12191	12142	4,2
<i>a</i> łącznie z transferami pomiędzy jednostkami samorządu terytorialnego. <i>a</i> Including transfers between local self-government entities.				

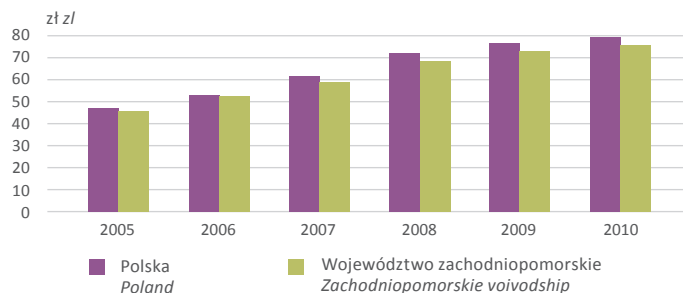
WYDATKI BUDŻETÓW JEDNOSTEK SAMORZĄDU TERYTORIALNEGO NA KULTURĘ I OCHRONĘ DZIEDZICTWA NARODOWEGO NA 1 MIESZKAŃCA

BUDGETARY EXPENDITURES OF LOCAL SELF-GOVERNMENT ENTITIES ON CULTURE AND PROTECTION OF NATIONAL HERITAGE PER CAPITA



PRZECIĘTNE MIESIĘCZNE WYDATKI NA REKREACJĘ I KULTURĘ NA 1 OSOBĘ W GOSPODARSTWACH DOMOWYCH

AVERAGE MONTHLY EXPENDITURES ON RECREATION AND CULTURE PER CAPITA IN HOUSEHOLDS



MUZEA

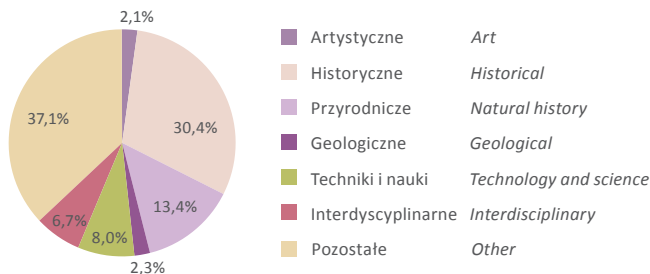
MUSEUMS

WYSZCZEGÓLNIENIE SPECIFICATION	Muzea ^{ab} Museums ^{ab}	Muzealia ^b Exhibits ^b	Wystawy czasowe Temporary exhibitions		Zwiedzający Visitors
			własne ^c own ^c	obce ^d foreign ^d	
OGÓŁEM 2005	22	221460	77	69	362912
TOTAL 2009	25	210707	54	60	431785
2010	27	218835	67	47	445441
Artystyczne <i>Art</i>	1	–	10	4	9406
Archeologiczne <i>Archeological</i>	1	1692	–	–	1650
Historyczne <i>Historical</i>	6	15622	10	17	135466
Przyrodnicze <i>Natural history</i>	3	5568	11	7	59544
Geologiczne <i>Geological</i>	1	–	–	–	10200
Techniki i nauki <i>Technology and science</i>	2	1614	2	2	35482
Interdyscyplinarne <i>Interdisciplinary</i>	3	50951	12	–	29872
Inne <i>Other</i>	10	143388	22	17	163821

a łącznie z oddziałami. b Stan w dniu 31 XII. c W kraju. d Krajowe i z zagranicy.
a Including branches. b As of 31 XII. c In Poland. d Domestic and foreign.

STRUKTURA ZWIEDZAJĄCYCH MUZEA I WYSTAWY MUZEALNE W 2010 R. WEDŁUG RODZAJÓW MUZEÓW

THE STRUCTURE OF VISITORS OF MUSEUMS AND MUSEUM EXHIBITIONS IN 2010



DZIAŁALNOŚĆ OŚWIATOWA MUZEÓW

EDUCATIONAL ACTIVITIES OF MUSEUMS

WYSZCZEGÓLNIENIE SPECIFICATION	2005	2009	2010
Odczyty ^a : Lectures ^a :			
odczyty lectures	84	152	216
uczestnicy participants	4888	5121	8018
Seanse filmowe ^a : Movie screenings ^a :			
seanse screenings	425	147	10
widzowie audience	4994	4681	768
Koncerty ^a : Concerts ^a :			
koncerty concerts	28	33	60
słuchacze listeners	2092	9956	6033
Lekcje ^a : Lessons ^a :			
tematy subjects	328	267	283
zajęcia activities	1393	2127	1174
uczestnicy participants	34265	43777	23248

a Zorganizowane przez muzea.
a Organised by museums.


GALERIE

ART GALLERIES

WYSZCZEGÓLNIENIE	SPECIFICATION	2005	2009	2010
Galerie	Art galleries	22	18	13
Wystawy w kraju: Exhibitions in Poland:				
wystawy	exhibitions	182	197	170
expozycje	expositions	193	205	170
zwiedzający	visitors	219924	347615	321214
Wydawnictwa: Publications:				
tytuły	titles	173	160	250
nakład w egzemplarzach	circulation in copies	41595	26170	32845

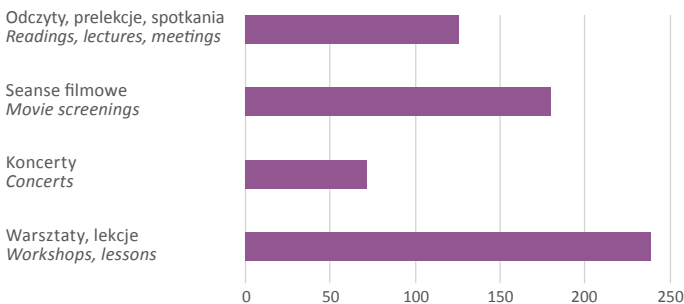
ZBIORY WŁASNE GALERII W 2010 r.

OWN COLLECTIONS OF ART GALLERIES IN 2010



DZIAŁALNOŚĆ GALERII W 2010 R.

ACTIVITIES OF ART GALLERIES IN 2010



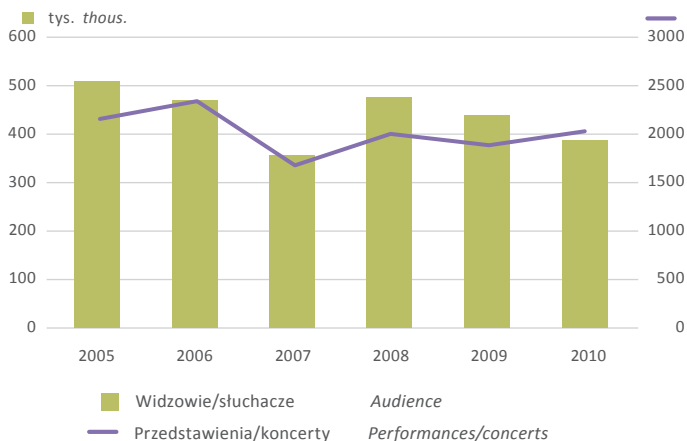
TEATRY, INSTYTUCJE MUZYCZNE I ROZRYWKOWE W 2010 R.

THEATRES, MUSIC AND ENTERTAINMENT INSTITUTIONS IN 2010

WYSZCZEGÓLNIENIE SPECIFICATION	Teatry, instytucje muzyczne i rozrywkowe ^{ab} <i>Theatres, music and entertain- ment insti- tutions^{ab}</i>	Miejsca na widowni w stałej sali ^{ab} <i>Seats in fixed audience hall^{ab}</i>	Przedsta- wienia i koncerty <i>Performan- ces and concerts</i>	Widzowie i słuchacze <i>Audience</i>
Teatry i instytucje muzyczne <i>Theatres and music institutions</i>	12	3238	2089	397053
Teatry daramatyczne <i>Dramatic theatres</i>	8	1855	1723	273494
dramatyczne <i>dramatic</i>	7	1501	1279	194922
lalkowe <i>puppet</i>	1	354	444	78572
Teatry muzyczne <i>Musical theatres</i>	1	536	146	42051
Filharmonie <i>Philharmonic halls</i>	2	847	180	65458
Orkiestry i chóry <i>Orchestras and choirs</i>	1	x	37	13850
Zespoły pieśni i tańca <i>Song and dance ensembles</i>	x	x	3	2200
Przedsiębiorstwa (agencje) estradowe <i>Entertainment enterprises (agencies)</i>	3	x	490	389426
<i>a Według siedziby. b Stan w dniu 31 XII. a By seat. b As of 31 XII.</i>				

WIDZOWIE I SŁUCHACZE ORAZ PRZEDSTAWIENIA I KONCERTY W TEATRACH I INSTYTUCJACH MUZYCZNYCH

AUDIENCE, PERFORMANCES AND CONCERTS IN THEATRES AND MUSIC INSTITUTIONS



KINA STAŁE

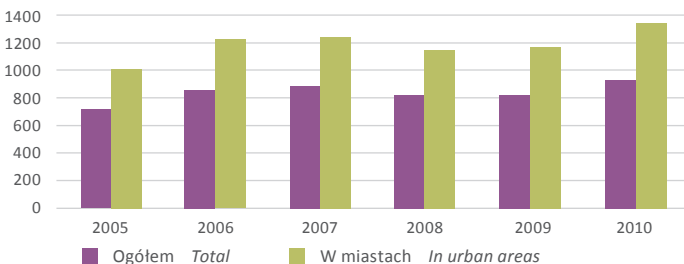
FIXED CINEMAS

WYSZCZEGÓLNIENIE SPECIFICATION	2005	2009	2010
KINA I MIEJSCA^a CINEMAS AND SEATS^a			
Kina stałe <i>Fixed cinemas</i>	31 ^b	21	21
w tym kina letnie: <i>of which summer cinemas</i>	6	3	3
Salony projekcyjne <i>Screens in cinemas</i>	44	34	39
Miejsca na widowni <i>Seats</i>	10348	8065	8875
SEANSE SCREENINGS			
Ogółem Total	34352	37775	45336
na 1 kino <i>per 1 cinema</i>	1108	1799	2159
Filmy produkcji polskiej <i>Films of Polish production</i>	4984	6859	5519
WIDZOWIE AUDIENCE			
Ogółem Total	1205573	1380341	1568263
na 1 kino <i>per 1 cinema</i>	38889	65731	74679
na 1 seans <i>per 1 screening</i>	35	37	35
Na filmach produkcji polskiej <i>On films of Polish production</i>	55455	251962	190558

a Stan w dniu 31 XII. *b* Ponadto 1 kino samochodowe: 8 seansów, widzowie w 121 samochodach.
a As of 31 XII. *b* Moreover 1 drive-in cinema: 8 screenings, audience in 121 cars.

WIDZOWIE W KINACH STAŁYCH NA 1000 LUDNOŚCI

AUDIENCE IN FIXED CINEMAS PER 1000 POPULATION



KINA STAŁE WEDŁUG LICZBY SAL W 2010 R. Stan w dniu 31 XII

FIXED CINEMAS BY THE NUMBER OF SCREENS IN 2010 As of 31 XII

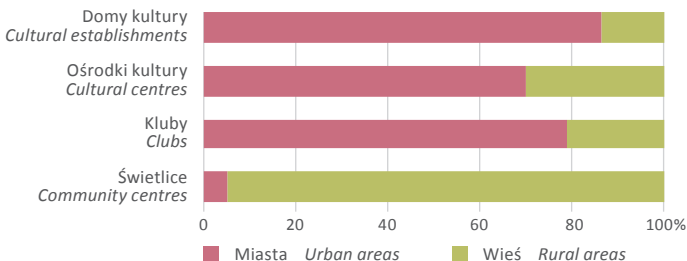
WYSZCZEGÓLNIENIE SPECIFICATION	Kina Cinemas	Salony Screens	Miejsca Seats
OGÓŁEM TOTAL	21	39	8875
w tym dysponujące: <i>of which comprising of:</i>			
1 salą projekcyjną <i>1 screen</i>	16	16	4044
2 salami projekcyjnymi <i>2 screens</i>	2	4	449
3 do 5 salami projekcyjnymi <i>3-5 screens</i>	1	4	1222
6 do 7 salami projekcyjnymi <i>6-7 screens</i>	1	6	960
8 i więcej salami projekcyjnymi <i>8 and more screens</i>	1	9	2200

DZIAŁALNOŚĆ DOMÓW KULTURY, OŚRODKÓW KULTURY, KLUBÓW I ŚWIETLIC

Stan w dniu 31 XII

ACTIVITIES OF CULTURAL CENTRES AND ESTABLISHMENTS, CLUBS AND COMMUNITY CENTRES As of 31 XII

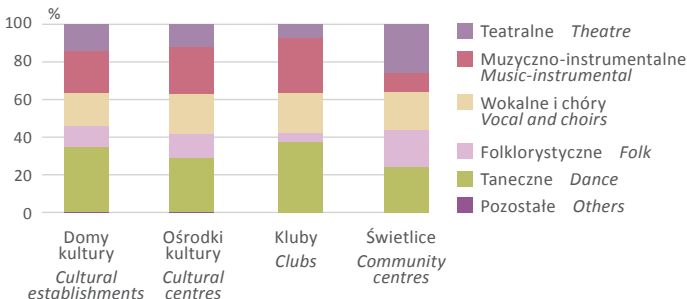
WYSZCZEGÓLNIENIE	SPECIFICATION	2005	2009
Instytucje	<i>Institutions</i>	350	321
domy kultury	<i>cultural establishments</i>	37	29
ośrodki kultury	<i>cultural centres</i>	48	63
kluby	<i>clubs</i>	34	28
światlice	<i>community centres</i>	231	201
Pracownie specjalistyczne	<i>Specialised workshops</i>	239	278
Imprezy (w ciągu roku)	<i>Events (during the year)</i>	12489	15913
Uczestnicy imprez (w ciągu roku) w tys.	<i>Event participants (during the year) in thous.</i>	1787,4	2000,7
Zespoły artystyczne	<i>Artistic ensembles</i>	789	787
Członkowie zespołów artystycznych	<i>Members of artistic ensembles</i>	11533	11087
w tym dzieci i młodzież poniżej 15 lat	<i>of which children and youth below the age of 15</i>	7067	5909
Kursy	<i>Courses</i>	114	179
Absolwenci kursów (w ciągu roku)	<i>Course graduates (during the year)</i>	2231	2521
w tym dzieci i młodzież poniżej 15 lat	<i>of which children and youth below the age of 15</i>	1176	1149
Koła (kluby)	<i>Groups (clubs)</i>	543	511
Członkowie kół (klubów)	<i>Members of groups (clubs)</i>	11118	10854
w tym dzieci i młodzież poniżej 15 lat	<i>of which children and youth below the age of 15</i>	4888	4747

STRUKTURA INSTYTUCJI KULTURY W 2009 R.**THE STRUCTURE OF CULTURAL INSTITUTIONS IN 2009****STRUKTURA ZESPOŁÓW ARTYSTYCZNYCH W INSTYTUCJACH KULTURY W 2009 R.**

Stan w dniu 31 XII

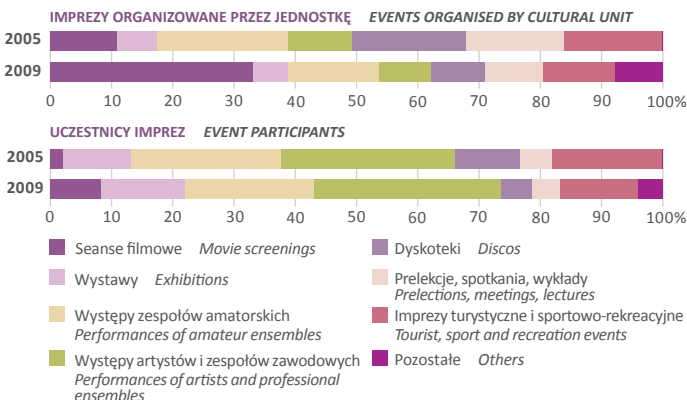
THE STRUCTURE OF ARTISTIC ENSEMBLES IN CULTURAL INSTITUTIONS IN 2009

As of 31 XII



IMPREZY I UCZESTNICY IMPREZ ZORGANIZOWANYCH PRZEZ DOMY I OŚRODKI KULTURY, KLUBY I ŚWIETLICE

EVENTS AND PARTICIPANTS OF EVENTS ORGANISED BY CULTURAL CENTRES AND ESTABLISHMENTS, CLUBS AND COMMUNITY CENTRES



KURSY I ABSOLWENCI KURSÓW ZORGANIZOWANYCH PRZEZ DOMY I OŚRODKI KULTURY, KLUBY I ŚWIETLICE

COURSES AND GRADUATES OF COURSES ORGANISED BY CULTURAL CENTRES AND ESTABLISHMENTS, CLUBS AND COMMUNITY CENTRES

KURSY COURSES	2005		2009	
	kursy courses	absolwenci kursów course graduates	kursy courses	absolwenci kursów course graduates
OGÓŁEM TOTAL	114	2231	179	2521
w tym: <i>of which:</i>				
Języków obcych <i>Foreign languages</i>	37	571	40	665
Plastyczne <i>Art</i>	15	246	18	131
Nauki gry na instrumentach <i>Learning to play instruments</i>	24	181	34	295
Wiedzy praktycznej <i>Practical knowledge</i>	2	28	4	61
Tańca <i>Dance</i>	21	614	40	928
Komputerowe <i>IT</i>	15	591	43	441

KOŁA (KLUBY) W DOMACH KULTURY, OŚRODKACH KULTURY, KLUBACH I ŚWIETLICACH Stan w dniu 31 XII

GROUPS (CLUBS) IN CULTURAL CENTRES AND ESTABLISHMENTS, CLUBS AND COMMUNITY CENTRES As of 31 XII

WYSZCZEGÓLNIENIE SPECIFICATION	2005		2009	
	koła (kluby) groups (clubs)	człon- kowie mem- bers	koła (kluby) groups (clubs)	człon- kowie mem- bers
OGÓŁEM TOTAL	543	11118	511	10854
w tym: <i>of which:</i>				
Politechniczne <i>Polytechnic</i>	29	361	9	120
Komputerowe <i>IT</i>	40	1209	30	570
Plastyczne <i>Art</i>	173	2917	201	2957
Fotograficzne i filmowe <i>Photo and film</i>	19	128	30	391
Turystyczne i sportowo-rekreacyjne <i>Tourist and sport-recreation</i>	120	2067	139	2538
Seniora <i>Senior</i>	70	3325	69	3093
Terapeutyczne <i>Therapeutic</i>	23	389	24	414
Dyskusyjne kluby filmowe <i>Film discussion</i>	6	141	8	309

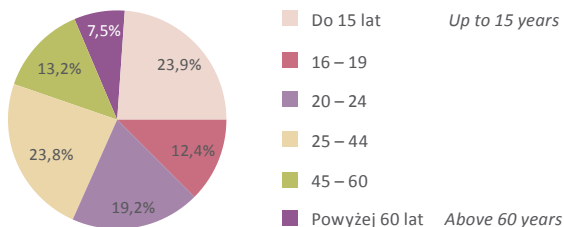
BIBLIOTEKI PUBLICZNE Stan w dniu 31 XII

PUBLIC LIBRARIES As of 31 XII

WYSZCZEGÓLNIENIE SPECIFICATION	2005		2010	
	ogółem total	w tym wieś of which rural area	ogółem total	w tym wieś of which rural area
Placówki biblioteczne <i>Library units</i>	501	335	470	310
biblioteki <i>libraries</i>	134	70	126	61
filie <i>branches</i>	246	174	252	179
w tym dla dzieci i młodzieży <i>of which for children and youth</i>	6	–	7	1
punkty biblioteczne <i>library service points</i>	121	91	92	70
Oddziały dla dzieci <i>Branches for children</i>	57	8	47	6
Powierzchnia pomieszczeń w m ² <i>Space of library rooms in square meters</i>	65126	15354	68716	15777
Miejsca w czytelniach <i>Seats in reading rooms</i>	6783	2965	6899	3034
Czytelnicy (w ciągu roku) <i>Readers (during the year)</i>	319387	63041	276443	50918
Pracownicy <i>Employees</i>	851	258	1131	288
w tym z wykształceniem bibliotekarskim: <i>of which librarians with:</i>				
wyższym <i>higher education</i>	241	32	284	48
średnim <i>secondary education</i>	306	97	275	85

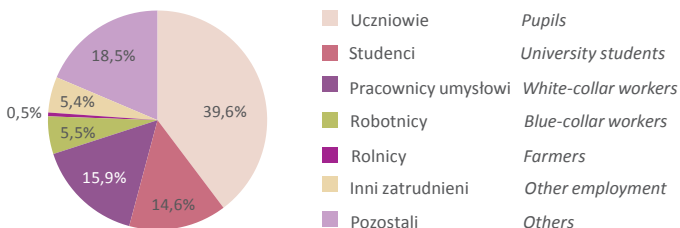
STRUKTURA CZYTELNIKÓW ZAREJESTROWANYCH W BIBLIOTEKACH PUBLICZNYCH WEDŁUG WIEKU W 2010 R.

THE STRUCTURE OF REGISTERED READERS OF PUBLIC LIBRARIES BY AGE IN 2010



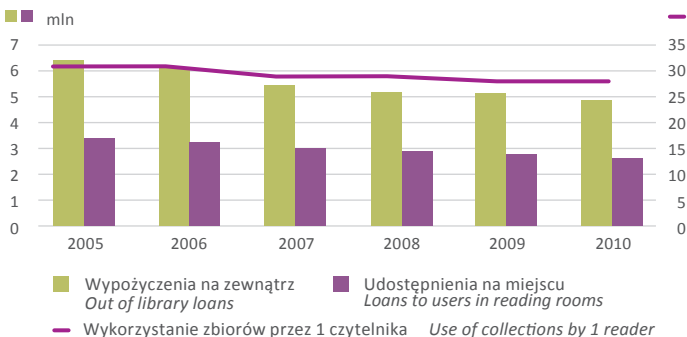
STRUKTURA CZYTELNIKÓW ZAREJESTROWANYCH W BIBLIOTEKACH PUBLICZNYCH WEDŁUG ZAJĘCIA W 2010 R.

THE STRUCTURE OF REGISTERED READERS OF PUBLIC LIBRARIES BY OCCUPATION IN 2010



WYKORZYSTANIE ZBIORÓW BIBLIOTEK PUBLICZNYCH

THE USE OF LIBRARY MATERIALS IN PUBLIC LIBRARIES



ZBIORY, WYPOŻYCZENIA I UDOSTĘPNIANIE ZBIORÓW W BIBLIOTEKACH PUBLICZNYCH W 2010 R.

COLLECTIONS AND LOANS OF LIBRARY MATERIALS IN PUBLIC LIBRARIES IN 2010

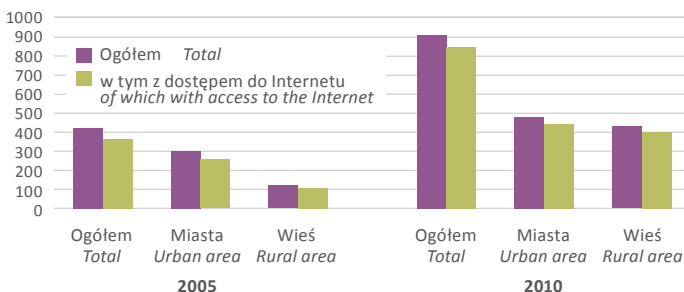
WYSZCZEGÓLNIENIE	SPECIFICATION	Zbiory ^a Collections ^a	Wypożyczenia na zewnątrz Out of library loans	Udostępnienia na miejscu Loans to users in reading rooms
Księgozbiór w woluminach	Collection in volumes	7060411	4856124	2598592
książki	books	6838745	4653640	1324161
czasopisma	periodicals	221666	202484	1274431
Zbiory specjalne w jednostkach inwentarzowych	Special collections in inventory units	659882	195570	105909
w tym: of which:				
rękopisy	manuscripts	3870	–	–
mikroformy	microforms	7346	61	15487
materiały audiowizualne	audiovisual materials	252471	134825	4363
dokumenty elektroniczne	electronic documents	16010	2947	6540
^a Stan w dniu 31 XII. ^a As of 31 XII.				

KOMPUTERY DOSTĘPNE DLA CZYTELNIKÓW W BIBLIOTEKACH I FILIACH

Stan w dniu 31 XII

COMPUTERS AVAILABLE TO READERS IN LIBRARIES AND BRANCHES

As of 31 XII



WYBRANE DANE O POWIATACH W 2010 R. Stan w dniu 31 XII

SELECTED DATA ON POWIATS IN 2010 As of 31 XII

POWIATY POWIATS	Muzea ^a Museums ^a	Kina Cinemas	Instytucje kultury ^{bc} Cultural institutions ^{bc}	Zespoły artystyczne ^c Artistic ensembles ^c	Placówki biblioteczne Library units
WOJEWÓDZTWO VOIVODSHIP	27	21	321	787	470
Powiaty: Powiats:					
białogardzki	–	1	22	16	9
choszczeński	–	1	6	56	24
drawski	–	–	18	38	29
goleniowski	–	2	23	42	28
gryficki	2	1	48	31	19
gryfiński	3	1	7	33	36
kamieński	4	1	15	14	21
kołobrzeski	1	1	14	26	22
koszaliński	–	1	14	36	38
łobeski	1	–	13	23	12
myśliborski	2	–	5	38	28
policki	–	–	20	12	11
pyrzycki	–	–	4	23	23
sławieński	1	2	2	22	21
stargardzki	1	1	3	24	33
szczecinecki	1	1	32	39	26
świdwiński	–	1	25	39	20
wądecki	2	1	18	24	17
m. Koszalin	2	2	10	90	11
m. Szczecin	6	4	17	130	36
m. Świnoujście	1	–	5	31	6

POWIATY POWIATS	Liczba ludności na Population per			Wypożyczenia księgozbioru ^d na 1 czytelnika w woluminach Loans of collection ^d per 1 reader in volumes
	1 miejsce w kinie 1 seat in cinema	1 instytucję kultury ^b 1 cultural institution ^b	1 placówkę biblioteczną 1 library unit	
WOJEWÓDZTWO VOIVODSHIP	191	5275	3602	17,6
Powiaty: Powiats:				
białogardzki	213	2194	5355	17,2
choszczeński	118	8284	2066	25,5
drawski	x	3194	1978	14,4
goleniowski	164	3476	2868	23,9
gryficki	340	1262	3188	12,7
gryfiński	595	11833	2298	21,6
kamieński	367	3185	2270	18,5
kołobrzeski	269	5507	3511	17,6
koszaliński	248	4646	1695	14,4
łobeski	x	2928	3158	34,6
myśliborski	x	13415	2392	25,5
policki	x	3454	6398	19,0
pyrzycki	x	9983	1729	18,4
sławieński	133	28649	2726	18,5
stargardzki	303	39780	3615	18,1
szczecinecki	234	2408	2958	17,5
świdwiński	241	1939	2410	19,3
wądecki	130	3005	3178	18,6
m. Koszalin	78	10699	9813	15,3
m. Szczecin	113	23900	11267	13,5
m. Świnoujście	x	8153	6793	24,2

^a łącznie z oddziałami. ^b Domy i ośrodki kultury, kluby i świetlice. ^c Dane dotyczą 2009 r. ^d W ciągu roku.

^a Including branches. ^b Cultural establishments, cultural centres, clubs, community centres. ^c Data concern 2009. ^d During the year.

